

# は し が き

平成27年度の県税収入は、前年度比16.3%増、約155億円増の約1,105億円となり、2年連続の増収となりました。

地方消費税においては、税率引上げにより、前年度比70.2%（約88億円）の増収となりました。

また、法人二税については、スマートフォン、タブレット端末関連の製造業の業績が好調であったことなどから、前年度比22.6%（約54億円）の増収となり、核燃料税においては、高浜3号機の再稼働による価額割の増により、前年度比16.8%（約10億円）の増収となりました。

一方、軽油取引税においては、輸送量が減少したことにより前年度比3.4%（約3億円）の減収となりました。

収入率については、前年度を0.5ポイント上回る98.2%となりました。徴収強化を図るため、滞納整理の一層の早期着手を図るとともに、厳正な滞納処分を実施しました。また、県税収入未済額の多くを個人県民税が占めていることから、引き続き福井県地方税滞納整理機構を運営し、全市町とともに個人住民税（うち4割が個人県民税）を中心とする徴収困難案件の共同徴収を実施しました。この結果、個人県民税の収入率は、前年度を0.3ポイント上回る94.1%となるなど、県税全体の収入率も向上しました。

本書は平成27年度の賦課徴収状況の実績を中心に、関係資料を取りまとめたものです。本書を通じて県税に対する理解を深めていただければ幸いです。

平成28年10月

福井県総務部税務課

# 目 次

## 第 1 財 政

1 平成27年度一般会計歳入歳出予算額および決算額	
(1) 歳 入	1
(2) 歳 出	1
2 一般会計歳入歳出決算額累年比較	
(1) 歳 入	2
(2) 歳 出	2
3 県税・地方譲与税収入額と基準財政収入額との比較	3
4 地方譲与税	
(1) 地方道路譲与税	4
(2) 石油ガス譲与税	4
(3) 航空機燃料譲与税	4
(4) 地方揮発油譲与税	4
(5) 地方法人特別譲与税	5
5 交付金等に関する調	
(1) ゴルフ場利用税市町交付金	6
(2) 自動車取得税市町交付金	7
(3) 個人県民税徴収取扱費市町交付金	8
(4) 利子等に係る県民税市町交付金	9
(5) 配当に係る県民税市町交付金	10
(6) 株式等の譲渡所得に係る県民税市町交付金	11
(7) 地方消費税市町交付金	12

## 第 2 税 収 入

1 景気の動向と県税	13
(1) 経済成長率と県税の伸び率	13
2 平成27年度県税決算額	
(1) 主要税目の概要	14
(2) 構 成 比	14
(3) 総 括 表	15
(4) 事務所別調定収入状況	17
(5) 月別調定収入状況	
ア 当 月 分	19
イ 累 計 分	21
(6) 県税調定収入状況累年比較	

ア 税目別	23
イ 事務所別	23
<b>3 県税に係る税外収入の決算額</b>	
(1) 科目別	25
(2) 事務所別	27
<b>第3 徴収状況</b>	
1 県税収入状況	28
2 県税収入未済額の整理状況	
(1) 税目別	31
(2) 事務所別	31
3 収入未済額の推移	33
4 差押処分の状況調	
(1) 税目別	34
(2) 事務所別	34
(3) 差押財産別	36
5 不納欠損処分理由別調	
(1) 税目別	37
(2) 事務所別	37
6 徴収猶予額調	38
7 金融機関別納付（納入）状況調	39
8 不服申立	40
9 訴訟	41
<b>第4 課税状況</b>	
1 個人県民税	
(1) 市町別課税状況	42
(2) 市町別調定収入状況	43
(3) 県民税配当割	44
(4) 県民税株式等譲渡所得割	44
2 法人県民税	45
3 県民税利子割	
(1) 利子割の特別徴収義務者等に関する調	47
(2) 利子割額に関する調	48
4 個人事業税	
(1) 分割個人の所得金額に関する調	49
(2) 事業専従者に関する調	50
(3) 業種別課税状況に関する調	51

(4) 所得階層別人員に関する調	53
<b>5 法人事業税</b>	
(1) 事業税額等に関する調	54
(2) 事業税額等に関する調（外形対象法人分）	56
(3) 業種別および分割基準別に関する調（外形対象法人分を除く。）	58
(4) 業種別および分割基準別に関する調（外形対象法人分）	59
(5) 業種別等の法人数に関する調	
ア 普通法人	60
イ 特別法人	61
ウ 公益法人等	62
(6) 資本金別法人数に関する調	63
(7) 資本金別および所得階層別に関する調	64
(8) 収入金額課税法人に関する調	65
(9) 法人事業税の業種別調定状況調	66
<b>6 地方消費税</b>	
(1) 調定額に関する調	67
(2) 清算金収入額、清算金支出額等に関する調	68
<b>7 不動産取得税</b>	
(1) 家屋に関する調	69
(2) 土地に関する調	71
(3) 課税標準の特例の適用状況に関する調	73
<b>8 県たばこ税</b>	74
<b>9 ゴルフ場利用税</b>	75
<b>10 自動車取得税</b>	
(1) 新車に関する調	76
(2) 中古車に関する調	77
(3) 取得価格段階別に関する調（新車）	78
(4) 取得価格段階別に関する調（中古車）	79
<b>11 軽油引取税</b>	
(1) 軽油の引取数量等に関する調	80
(2) 課税対象とならない軽油に関する調	82
<b>12 自動車税</b>	
車種別課税状況に関する調	83
<b>13 鉦区税</b>	85
<b>14 狩猟税</b>	86
<b>15 減免に関する調</b>	87
<b>16 特定地域等振興条例に基づく課税免除等に関する調</b>	88
<b>17 地方法人特別税</b>	89

## 第5 納税奨励

1 納税貯蓄組合に対する補助金交付額	90
(1) 地区納税貯蓄組合連合会	90
(2) 県納税貯蓄組合総連合会	90
2 間税関係報償金交付額	90
(1) ゴルフ場利用税	90
(2) 軽油引取税	90

## 第6 税率

平成27年度県税の課税標準および税率一覧表	91
-----------------------	----

## 第7 税務機構等

1 税務機構	103
2 税務職員数	
(1) 税務課	105
(2) 出先機関	105
(3) 税務職員年齢別職員数	106
(4) 税務職員税務経験年数調	107
3 事務分掌	
(1) 税務課	108
(2) 福井県税事務所および嶺南振興局税務部	109
4 税務機構と管轄区域等の変遷等	111
5 北陸三県徴税费調	112

## 第8 その他

1 租税負担の推移	113
(1) 福井県	113
(2) 全国	113
2 平成27年度都道府県税決算（見込）額	114

# 第1 財 政

## 1 平成27年度一般会計歳入歳出予算額および決算額

### (1) 歳 入

(単位:千円)

科 目	予 算 額 (A)	決 算 額 (B)	決算額の対予算比較		構 成 比	
			増減額 (B-A)	増減率(B/A)	予算額	決算額
県 税	108,735,322	110,501,567	1,766,245	101.6%	21.2%	23.2%
地方消費税清算金	31,828,996	31,817,714	-11,282	100.0%	6.2%	6.7%
地方譲与税	15,370,970	15,542,805	171,835	101.1%	3.0%	3.3%
地方特例交付金	250,876	250,876	0	100.0%	0.0%	0.1%
地方交付税	131,106,169	131,397,393	291,224	100.2%	25.5%	27.6%
交通安全対策特別交付金	300,000	237,349	-62,651	79.1%	0.1%	0.0%
分担金および負担金	5,683,760	4,444,055	-1,239,705	78.2%	1.1%	0.9%
使用料および手数料	4,988,867	5,032,330	43,463	100.9%	1.0%	1.1%
国庫支出金	96,731,807	78,274,702	-18,457,105	80.9%	18.8%	16.4%
財産収入	902,465	949,341	46,876	105.2%	0.2%	0.2%
寄付金	155,646	322,098	166,452	206.9%	0.0%	0.1%
繰入金	14,134,584	11,661,856	-2,472,728	82.5%	2.8%	2.4%
繰越金	7,254,025	7,254,025	0	100.0%	1.4%	1.5%
諸収入	26,061,939	19,961,661	-6,100,278	76.6%	5.1%	4.2%
県債	69,907,000	58,505,000	-11,402,000	83.7%	13.6%	12.3%
合 計	513,412,426	476,152,772	-37,259,654	92.7%	100.0%	100.0%

### (2) 歳 出

(単位:千円)

科 目	予 算 額 (A)	決 算 額 (B)	決算額の対予算比較		構 成 比	
			増減額 (B-A)	増減率(B/A)	予算額	決算額
議会費	968,162	937,209	-30,953	96.8%	0.2%	0.2%
総務費	49,039,514	43,196,900	-5,842,614	88.1%	9.6%	9.2%
民生費	43,367,893	42,021,184	-1,346,709	96.9%	8.4%	8.9%
衛生費	23,706,015	23,114,525	-591,490	97.5%	4.6%	4.9%
労働費	2,567,999	2,457,924	-110,075	95.7%	0.5%	0.5%
農林水産費	42,043,483	35,439,096	-6,604,387	84.3%	8.2%	7.5%
商工費	25,034,504	18,576,896	-6,457,608	74.2%	4.9%	4.0%
土木費	75,092,652	58,586,313	-16,506,339	78.0%	14.6%	12.5%
警察費	22,539,309	22,279,579	-259,730	98.8%	4.4%	4.7%
教育費	102,157,880	97,910,938	-4,246,942	95.8%	19.9%	20.9%
災害復旧費	2,777,873	1,748,126	-1,029,747	62.9%	0.5%	0.4%
公債費	83,914,549	83,859,979	-54,570	99.9%	16.3%	17.9%
諸支出費	39,532,070	39,452,568	-79,502	99.8%	7.7%	8.4%
予備費	670,523	0	-670,523	0.0%	0.1%	0.0%
合 計	513,412,426	469,581,237	-43,831,189	91.5%	100.0%	100.0%

## 2 一般会計歳入歳出決算額累年比較

### (1) 歳入

(単位:千円)

科 目	平成 24 年 度		平成 25 年 度		平成 26 年 度		平成 27 年 度	
	決 算 額	構 成 比	決 算 額	構 成 比	決 算 額	構 成 比	決 算 額	構 成 比
県 税	92,657,063	20.1%	91,802,827	19.3%	95,029,222	20.6%	110,501,567	23.2%
地方消費税清算金	15,827,880	3.4%	15,693,925	3.3%	19,014,492	4.1%	31,817,714	6.7%
地方譲与税	12,331,756	2.7%	14,438,868	3.0%	16,867,897	3.6%	15,542,805	3.3%
地方特例交付金	284,091	0.1%	268,014	0.1%	253,136	0.1%	250,876	0.1%
地方交付税	131,604,309	28.5%	130,765,622	27.5%	134,619,843	29.1%	131,397,393	27.6%
交通安全対策特別交付金	277,312	0.1%	261,299	0.1%	227,264	0.0%	237,349	0.0%
分担金および負担金	4,483,934	1.0%	4,686,850	1.0%	4,179,653	0.9%	4,444,055	0.9%
使用料および手数料	3,806,249	0.8%	3,873,659	0.8%	4,432,468	1.0%	5,032,330	1.1%
国庫支出金	67,050,096	14.5%	87,696,912	18.4%	81,999,490	17.7%	78,274,702	16.4%
財産収入	1,273,735	0.3%	1,421,493	0.3%	1,210,735	0.3%	949,341	0.2%
寄付金	54,830	0.0%	62,178	0.0%	49,438	0.0%	322,098	0.1%
繰入金	17,457,181	3.8%	23,359,014	4.9%	18,357,872	4.0%	11,661,856	2.4%
繰越金	5,418,185	1.2%	4,797,252	1.0%	6,235,095	1.3%	7,254,025	1.5%
諸収入	39,272,605	8.5%	32,299,697	6.8%	22,994,333	5.0%	19,961,661	4.2%
県 債	69,920,000	15.1%	64,178,000	13.5%	56,673,000	12.3%	58,505,000	12.3%
合 計	461,719,226	100.0%	475,605,610	100.0%	462,143,938	100.0%	476,152,772	100.0%

### (2) 歳出

(単位:千円)

科 目	平成 24 年 度		平成 25 年 度		平成 26 年 度		平成 27 年 度	
	決 算 額	構 成 比	決 算 額	構 成 比	決 算 額	構 成 比	決 算 額	構 成 比
議 会 費	946,730	0.2%	901,680	0.2%	933,947	0.2%	937,209	0.2%
総 務 費	36,288,964	7.9%	43,086,001	9.2%	40,022,455	8.8%	43,196,900	9.2%
民 生 費	40,654,229	8.9%	37,887,489	8.1%	40,814,398	9.0%	42,021,184	8.9%
衛 生 費	21,571,821	4.7%	25,159,317	5.4%	22,580,381	5.0%	23,114,525	4.9%
労 働 費	5,224,192	1.1%	3,271,547	0.7%	2,141,791	0.5%	2,457,924	0.5%
農 林 水 産 費	34,592,674	7.6%	40,234,536	8.6%	34,663,084	7.6%	35,439,096	7.5%
商 工 費	36,995,023	8.1%	30,724,048	6.5%	21,025,392	4.6%	18,576,896	4.0%
土 木 費	55,704,063	12.2%	64,963,554	13.8%	64,876,756	14.3%	58,586,313	12.5%
警 察 費	22,940,780	5.0%	21,816,658	4.6%	21,991,321	4.8%	22,279,579	4.7%
教 育 費	90,995,151	19.9%	86,904,622	18.5%	95,011,344	20.9%	97,910,938	20.9%
災 害 復 旧 費	2,529,153	0.6%	3,997,113	0.9%	3,960,277	0.9%	1,748,126	0.4%
公 債 費	88,107,146	19.3%	89,626,101	19.1%	83,014,189	18.2%	83,859,979	17.9%
諸 支 出 費	20,372,048	4.5%	20,797,849	4.4%	23,854,577	5.2%	39,452,568	8.4%
予 備 費	0	0.0%	0	0.0%	0	0.0%	0	0.0%
合 計	456,921,974	100.0%	469,370,515	100.0%	454,889,912	100.0%	469,581,237	100.0%

### 3 県税・地方譲与税収入額と基準財政収入額との比較

<平成27年度>

(単位:千円)

科目	区分	県税収入 決算額	市町 交付金	基準財政 収入額	特定地域等振興 条例による 課税免除等の額	標準税収入額 (概算)	比 較
		(A)	(B)	(C)	(参考)	(D)=(C)×100/75	(A)-(B)-(D)
普 事 業 税	県 民 税	32,601,262	1,579,122	25,101,715	0	33,468,952	-2,446,812
	個 人 法 人	25,181,518		22,162,153		29,549,537	-4,368,019
	利 子 割	4,725,702		2,448,205		3,264,273	1,461,429
	配 当 割	427,570	229,974	102,367		136,489	61,107
	譲渡所得割	1,206,666	719,353	247,749		330,332	156,981
	普 事 業 税	1,059,806	629,795	141,241		188,321	241,690
	個 人	25,414,237	0	17,667,595	11,550	23,556,794	1,857,443
	法 人	817,604		572,060		762,747	54,857
	地 方 消 費 税	24,596,633		17,095,535	11,550	22,794,047	1,802,586
	譲 渡 割	21,436,062	15,976,100	12,930,079	0	17,240,106	-11,780,144
	貨 物 割	20,461,132		9,061,196		12,081,595	
	通 不 動 産 取 得 税	974,930		3,868,883		5,158,511	
	県 た ば こ 税	1,638,802		1,026,440	59,345	1,368,587	270,215
	ゴ ル フ 場 利 用 税	918,078		654,525		872,700	45,378
	自 動 車 取 得 税	269,132	188,317	54,363		72,484	8,331
	軽 油 引 取 税	993,145	669,742	185,484		247,312	76,091
	自 動 車 税	7,648,355		5,809,177		7,745,569	-97,214
	鉦 区 税	11,923,853		8,636,776		11,515,701	408,152
	県 固 定 資 産 税	2,189		1,721		2,295	-106
核 燃 料 税	0			0	0	0	
7,117,136					0	7,117,136	
目 的 税							
狩 猟 税	12,857						
軽油引取税(旧法)	0				0	0	
<b>県 税 計</b>	<b>109,975,108</b>	<b>18,413,281</b>	<b>72,067,875</b>	<b>70,895</b>	<b>96,090,500</b>	<b>-4,541,530</b>	
譲 与 税	地方法人特別譲与税	13,631,795		11,047,228		11,047,228	2,584,567
	所 得 譲 与 税	0				0	0
	地 方 道 路 譲 与 税	0				0	0
	地 方 揮 発 油 譲 与 税	1,806,150		1,732,822		1,732,822	73,328
	石 油 ガ ス 譲 与 税	104,522		109,029		109,029	-4,507
	航 空 機 燃 料 譲 与 税	338		391		391	-53
<b>譲 与 税 計</b>	<b>15,542,805</b>	<b>0</b>	<b>12,889,470</b>	<b>0</b>	<b>12,889,470</b>	<b>2,653,335</b>	
<b>合 計</b>	<b>125,517,913</b>	<b>18,413,281</b>	<b>84,957,345</b>	<b>70,895</b>	<b>108,979,970</b>	<b>-1,888,195</b>	

- 1 県税収入決算額は、現年課税分である。
- 2 基準財政収入額は、特定地域等振興条例による課税免除等の額を控除した後の額を記載している。
- 3 譲与税は基準財政収入額＝標準税収入額(収入見込額)であるので、(C)＝(D)としている。



## 4 地方譲与税

### (1) 地方道路譲与税

(単位:円、m、㎡、%)

区 分	平成23年度	前年比	平成24年度	前年比	平成25年度	前年比	平成26年度	前年比	平成27年度	前年比
6月 譲与額	1,992	83.4	8,307	417.0	9	0.1	16	177.8	19	118.8
11月 譲与額	5,568	268.1	374	6.7	16	4.3	32	200.0	32	100.0
3月 譲与額	725	129.2	36	5.0	13	36.1	25	192.3	25	100.0
<b>譲与金計</b>	<b>8,285</b>	<b>164.8</b>	<b>8,717</b>	<b>105.2</b>	<b>38</b>	<b>0.4</b>	<b>73</b>	<b>192.1</b>	<b>76</b>	<b>104.1</b>
全国分譲与金合計	725,766	169.2	761,412	104.9	3,367	0.4	6,441	191.3	6,728	104.5
本県の全国に占める割合	1.14155		1.14485		1.12860		1.13336		1.12961	
道路延長 本県	2,342,596	101.1	2,343,140	100.0	2,345,406	100.1	2,360,653	100.7	2,398,340	101.6
道路面積 本県	23,768,925	100.2	23,814,275	100.2	23,859,570	100.2	23,923,409	100.3	24,070,544	100.6

(注)1 全国分譲与金合計は、指定都市分を含む。

2 道路延長、面積は、補正後の数値である。

### (2) 石油ガス譲与税

(単位:千円、m、㎡、%)

区 分	平成23年度	前年比	平成24年度	前年比	平成25年度	前年比	平成26年度	前年比	平成27年度	前年比
6月 譲与額	31,480	81.9	30,139	95.7	28,223	93.6	27,211	96.4	28,127	103.4
11月 譲与額	52,799	98.7	49,196	93.2	47,901	97.4	45,059	94.1	40,665	90.2
3月 譲与額	42,013	86.5	38,639	92.0	37,787	97.8	32,264	85.4	35,730	110.7
<b>譲与金計</b>	<b>126,292</b>	<b>89.9</b>	<b>117,974</b>	<b>93.4</b>	<b>113,911</b>	<b>96.6</b>	<b>104,534</b>	<b>91.8</b>	<b>104,522</b>	<b>100.0</b>
全国分譲与金合計	11,353,250	91.1	10,916,680	96.2	10,377,017	95.1	9,586,821	92.4	9,509,929	99.2
本県の全国に占める割合	1.11239		1.08068		1.09772		1.09039		1.09908	
道路延長 本県	4,115,941	103.3	4,142,672	100.6	4,153,714	100.3	4,114,618	99.1	4,086,771	99.3
道路面積 本県	29,793,545	102.3	30,158,040	101.2	29,915,820	99.2	30,003,953	100.3	30,179,376	100.6

(注)1 全国分譲与金合計は、指定都市分を含む。

2 道路延長、面積は、補正後の数値である。

### (3) 航空機燃料譲与税

(単位:千円、%)

区 分	平成23年度	前年比	平成24年度	前年比	平成25年度	前年比	平成26年度	前年比	平成27年度	前年比
9月 譲与額	57	78.1	49	86.0	60	122.4	177	295.0	184	104.0
3月 譲与額	65	64.4	81	124.6	87	107.4	199	228.7	154	77.4
<b>譲与金計</b>	<b>122</b>	<b>70.1</b>	<b>130</b>	<b>106.6</b>	<b>147</b>	<b>113.1</b>	<b>376</b>	<b>255.8</b>	<b>338</b>	<b>89.9</b>

### (4) 地方揮発油譲与税

(単位:千円、m、㎡、%)

区 分	平成23年度	前年比	平成24年度	前年比	平成25年度	前年比	平成26年度	前年比	平成27年度	前年比
6月 譲与額	542,325	85.6	547,240	100.9	530,004	96.9	520,591	98.2	567,324	109.0
11月 譲与額	765,172	115.6	767,964	100.4	675,182	87.9	652,680	96.7	573,144	87.8
3月 譲与額	560,858	71.9	562,560	100.3	624,454	111.0	510,715	81.8	665,682	130.3
<b>譲与金計</b>	<b>1,868,355</b>	<b>90.0</b>	<b>1,877,764</b>	<b>100.5</b>	<b>1,829,640</b>	<b>97.4</b>	<b>1,683,986</b>	<b>92.0</b>	<b>1,806,150</b>	<b>107.3</b>
全国分譲与金合計	163,903,878	92.4	164,019,199	100.1	160,449,247	97.8	150,083,209	93.5	159,322,386	106.2
本県の全国に占める割合	1.13991		1.14484		1.14032		1.12203		1.13364	
道路延長 本県	2,342,596	101.1	2,343,140	100.0	2,345,406	100.1	2,360,653	100.7	2,398,340	101.6
道路面積 本県	23,768,925	100.2	23,814,275	100.2	23,859,570	100.2	23,923,409	100.3	24,070,544	100.6

(注)1 全国分譲与金合計は、指定都市分を含む。

2 道路延長、面積は、補正後の数値である。

## (5) 地方法人特別譲与税

(単位:千円、人、%)

区 分	平成23年度	前年比	平成24年度	前年比	平成25年度	前年比	平成26年度	前年比	平成27年度	前年比
5月 譲与額	536,355	119.6	485,928	90.6	559,813	115.2	748,393	133.7	837,790	111.9
8月 譲与額	2,025,270	105.2	1,943,913	96.0	2,404,558	123.7	2,158,455	89.8	2,242,840	103.9
11月 譲与額	3,518,365	113.0	3,635,737	103.3	4,517,205	124.2	6,191,087	137.1	6,206,733	100.3
2月 譲与額	3,947,241	100.0	4,270,301	108.2	5,013,594	117.4	5,981,066	119.3	4,344,432	72.6
<b>譲与金計</b>	<b>10,027,231</b>	<b>106.3</b>	<b>10,335,879</b>	<b>103.1</b>	<b>12,495,170</b>	<b>120.9</b>	<b>15,079,001</b>	<b>120.7</b>	<b>13,631,795</b>	<b>90.4</b>
全国分譲与金合計	1,542,741,584	109.0	1,670,940,849	108.3	1,980,260,251	118.5	2,387,881,613	120.6	2,102,677,845	88.1
本県の全国に 占める割合	0.64996		0.61857		0.63099		0.63148		0.64831	
人 口 本県	806,314	98.1	806,314	100.0	806,314	100.0	806,314	100.0	806,314	100.0
従業者数 本県	420,983	104.1	420,983	100.0	420,983	100.0	420,983	100.0	408,503	97.0

5 交付金等に関する調

(1) ゴルフ場利用税市町交付金

(単位:円)

区分 市町名	平成24年度	平成25年度	平成26年度	平成27年度				所在ゴルフ場の名称
				8月交付	12月交付	3月交付	交付額計	
福井市	40,809,399	42,274,905	38,638,601	16,755,578	16,121,671	6,202,126	39,079,375	杉の木台ゴルフクラブ フォーレスト福井ゴルフクラブ ゴールド福井ゴルフクラブ
大野市	0	0	0	0	0	0	0	
勝山市	0	0	0	0	0	0	0	
鯖江市	725,462	720,905	729,312	280,594	289,681	120,675	690,950	杉の木台ゴルフクラブ
あわら市	78,430,303	76,045,501	76,008,999	30,855,205	31,013,419	11,216,880	73,085,504	菅原ゴルフクラブ 福井国際カントリークラブ 越前カントリー倶楽部 片山津ゴルフクラブ西コース ステファニージャパンセントラル ゴルフ倶楽部
越前市	11,548,558	12,098,730	12,710,509	4,936,981	4,756,248	1,931,762	11,624,991	武生カントリークラブ
坂井市	28,421,722	31,388,416	29,013,981	12,647,820	12,490,072	4,887,711	30,025,603	フクイカントリークラブ
永平寺町	0	0	0	0	0	0	0	
池田町	0	0	0	0	0	0	0	
南越前町	0	0	0	0	0	0	0	
越前町	0	0	0	0	0	0	0	
<b>福井県税管内</b>	<b>159,935,444</b>	<b>162,528,457</b>	<b>157,101,402</b>	<b>65,476,178</b>	<b>64,671,091</b>	<b>24,359,154</b>	<b>154,506,423</b>	
敦賀市	17,932,347	17,643,254	16,127,720	5,619,915	5,945,191	1,984,304	13,549,410	敦賀国際カントリー倶楽部
小浜市	0	0	0	0	0	0	0	
美浜町	0	0	0	0	0	0	0	
高浜町	51,450	53,550	48,300	18,900	17,220	7,980	44,100	舞鶴カントリークラブ
おおい町	0	0	0	0	0	0	0	
若狭町	20,633,441	19,840,733	19,496,585	8,698,266	8,196,198	3,322,991	20,217,455	わかさカントリー倶楽部
<b>嶺南税務部管内</b>	<b>38,617,238</b>	<b>37,537,537</b>	<b>35,672,605</b>	<b>14,337,081</b>	<b>14,158,609</b>	<b>5,315,275</b>	<b>33,810,965</b>	
<b>県合計</b>	<b>198,552,682</b>	<b>200,065,994</b>	<b>192,774,007</b>	<b>79,813,259</b>	<b>78,829,700</b>	<b>29,674,429</b>	<b>188,317,388</b>	

## (2) 自動車取得税市町交付金

区分 市町名	補正後の 市町道の 延長	補正後の 市町道の 面積	平成26年度 交付額	平成27年度交付額			
				8月交付	12月交付	3月交付	交付額計
	m	m <sup>2</sup>	千円	千円	千円	千円	千円
福井市	2,818,415	19,675,545	115,019	58,458	58,751	73,000	190,209
大野市	588,260	3,858,162	23,437	11,810	11,868	14,876	38,554
勝山市	512,728	2,894,365	19,097	9,555	9,603	12,121	31,279
鯖江市	849,602	4,982,052	32,059	16,127	16,208	20,347	52,682
あわら市	396,686	2,586,607	15,843	7,940	7,979	10,056	25,975
越前市	1,128,894	6,015,702	40,927	20,478	20,580	25,975	67,033
坂井市	1,085,763	6,648,772	42,056	21,054	21,160	26,692	68,906
永平寺町	278,210	1,433,022	9,934	4,968	4,993	6,306	16,267
池田町	77,942	506,115	3,097	1,555	1,563	1,967	5,085
南越前町	255,069	1,624,285	10,060	5,044	5,069	6,385	16,498
越前町	375,638	2,387,509	14,768	7,420	7,458	9,373	24,251
<b>福井県税管内</b>	<b>8,367,207</b>	<b>52,612,136</b>	<b>326,297</b>	<b>164,409</b>	<b>165,232</b>	<b>207,098</b>	<b>536,739</b>
敦賀市	658,002	3,967,802	25,316	12,662	12,726	16,069	41,457
小浜市	486,015	2,901,151	18,467	9,306	9,352	11,722	30,380
美浜町	196,291	1,049,768	7,120	3,565	3,584	4,519	11,668
高浜町	176,833	952,240	6,416	3,223	3,238	4,072	10,533
おおい町	207,152	1,270,987	8,035	4,020	4,041	5,101	13,162
若狭町	425,454	2,380,361	15,711	7,895	7,935	9,973	25,803
<b>嶺南税務部管内</b>	<b>2,149,747</b>	<b>12,522,309</b>	<b>81,065</b>	<b>40,671</b>	<b>40,876</b>	<b>51,456</b>	<b>133,003</b>
<b>県合計</b>	<b>10,516,954</b>	<b>65,134,445</b>	<b>407,362</b>	<b>205,080</b>	<b>206,108</b>	<b>258,554</b>	<b>669,742</b>

## (3)個人県民税徴収取扱費市町交付金

区分 市町名	納税義務者 の数に係る 金額	過誤納 還付金	過誤納金 に対する還付 加算金額	納期前納付 による 報奨金	配当割、株式譲渡 所得割の控除額に かかる金額	18年度以前 課税分にかかる 徴収金による金額	交付金額計
	円	円	円	円	円	円	円
福 井 市	401,154,000	12,487,586	224,546	0	10,453,118	215,660	424,534,910
大 野 市	51,534,000	1,476,226	4,434	0	790,863	287	53,805,810
勝 山 市	38,232,000	1,253,065	1,979	0	1,008,612	3,737	40,499,393
鯖 江 市	106,764,000	2,874,805	53,718	0	2,283,670	144,830	112,121,023
あ わ ら 市	45,303,000	860,336	3,169	0	906,401	26,162	47,099,068
越 前 市	130,482,000	6,564,658	35,042	0	3,418,621	208,779	140,709,100
坂 井 市	139,614,000	6,489,104	78,914	0	1,689,791	140,537	148,012,346
永 平 寺 町	29,961,000	481,426	204,390	0	1,119,208	16,954	31,782,978
池 田 町	4,632,000	14,397	0	0	3,016	0	4,649,413
南 越 前 町	17,220,000	471,842	107,077	0	373,097	135	18,172,151
越 前 町	34,677,000	638,637	33,390	0	788,151	41,386	36,178,564
<b>福 井 県 税 管 内</b>	<b>999,573,000</b>	<b>33,612,082</b>	<b>746,659</b>	<b>0</b>	<b>22,834,548</b>	<b>798,467</b>	<b>1,057,564,756</b>
敦 賀 市	101,529,000	3,159,083	85,830	0	1,481,919	480,070	106,735,902
小 浜 市	43,884,000	1,871,685	0	0	527,074	17,002	46,299,761
美 浜 町	14,820,000	362,962	0	0	276,394	35,956	15,495,312
高 浜 町	15,393,000	127,260	0	0	307,642	634	15,828,536
お お い 町	12,324,000	1,261,663	0	0	0	4	13,585,667
若 狭 町	23,064,000	1,009,715	0	0	186,708	0	24,260,423
<b>嶺 南 税 務 部 管 内</b>	<b>211,014,000</b>	<b>7,792,368</b>	<b>85,830</b>	<b>0</b>	<b>2,779,737</b>	<b>533,666</b>	<b>222,205,601</b>
<b>県 合 計</b>	<b>1,210,587,000</b>	<b>41,404,450</b>	<b>832,489</b>	<b>0</b>	<b>25,614,285</b>	<b>1,332,133</b>	<b>1,279,770,357</b>

## (4) 利子等に係る県民税市町交付金

区分	交付基準				平成 26年度 交付額	平成27年度交付額			
	個人県民税収入額					8月交付	12月交付	3月交付	計
市町名	平成23年度	平成24年度	平成25年度	平成26年度					
	円	円	円	円	千円	千円	千円	千円	千円
福井市	8,910,086,998	9,376,952,193	9,476,087,722	9,581,956,179	98,018	38,289	28,870	18,492	85,651
大野市	847,937,717	886,825,687	868,827,003	887,244,980	9,236	3,591	2,683	1,718	7,992
勝山市	647,873,231	681,674,332	680,589,761	672,823,407	7,097	2,772	2,066	1,323	6,161
鯖江市	1,859,327,342	1,991,688,906	1,995,989,451	2,078,306,568	20,587	8,062	6,158	3,944	18,164
あわら市	841,307,623	871,706,419	850,615,041	851,491,910	9,103	3,537	2,613	1,673	7,823
越前市	2,355,481,461	2,514,065,815	2,526,061,072	2,546,620,005	26,036	10,198	7,702	4,934	22,834
坂井市	2,660,182,651	2,869,016,589	2,852,685,172	2,810,952,738	29,492	11,557	8,663	5,549	25,769
永平寺町	553,307,318	581,431,893	575,589,884	579,569,483	6,047	2,359	1,763	1,129	5,251
池田町	63,441,662	67,985,284	67,115,764	66,138,112	707	273	204	130	607
南越前町	294,018,749	316,215,183	313,027,883	302,546,337	3,249	1,273	946	606	2,825
越前町	595,743,034	624,047,912	616,409,982	617,065,453	6,497	2,532	1,885	1,208	5,625
<b>福井県税管内</b>	<b>19,628,707,786</b>	<b>20,781,610,213</b>	<b>20,822,998,735</b>	<b>20,994,715,172</b>	<b>216,069</b>	<b>84,443</b>	<b>63,553</b>	<b>40,706</b>	<b>188,702</b>
敦賀市	2,251,213,588	2,418,891,936	2,364,363,845	2,315,392,713	24,828	9,700	7,207	4,616	21,523
小浜市	841,160,207	889,706,728	873,859,447	872,157,821	9,213	3,592	2,676	1,714	7,982
美浜町	304,245,002	316,175,612	301,674,989	291,584,097	3,281	1,272	923	591	2,786
高浜町	304,885,427	324,907,764	313,449,422	303,834,397	3,335	1,301	956	612	2,869
おおい町	245,371,112	255,597,199	254,946,963	246,306,377	2,674	1,042	768	492	2,302
若狭町	392,597,347	421,896,110	424,193,414	417,498,006	4,365	1,707	1,282	821	3,810
<b>嶺南税務部管内</b>	<b>4,339,472,683</b>	<b>4,627,175,349</b>	<b>4,532,488,080</b>	<b>4,446,773,411</b>	<b>47,696</b>	<b>18,614</b>	<b>13,812</b>	<b>8,846</b>	<b>41,272</b>
<b>県合計</b>	<b>23,968,180,469</b>	<b>25,408,785,562</b>	<b>25,355,486,815</b>	<b>25,441,488,583</b>	<b>263,765</b>	<b>103,057</b>	<b>77,365</b>	<b>49,552</b>	<b>229,974</b>

## (5) 配当に係る県民税市町交付金

区分 市町名	交 付 基 準				平成 26年度 交付額	平成27年度交付額			
	個 人 県 民 税 収 入 額					8月交付	12月交付	3月交付	計
	平成23年度	平成24年度	平成25年度	平成26年度		千円	千円	千円	千円
	円	円	円	円	千円	千円	千円	千円	千円
福 井 市	8,910,086,998	9,376,952,193	9,476,087,722	9,581,956,179	324,577	49,195	8,484	210,528	268,207
大 野 市	847,937,717	886,825,687	868,827,003	887,244,980	30,504	4,614	788	19,567	24,969
勝 山 市	647,873,231	681,674,332	680,589,761	672,823,407	23,502	3,562	607	15,067	19,236
鯖 江 市	1,859,327,342	1,991,688,906	1,995,989,451	2,078,306,568	68,276	10,358	1,809	44,911	57,078
あ わ ら 市	841,307,623	871,706,419	850,615,041	851,491,910	30,049	4,544	767	19,056	24,367
越 前 市	2,355,481,461	2,514,065,815	2,526,061,072	2,546,620,005	86,356	13,102	2,263	56,171	71,536
坂 井 市	2,660,182,651	2,869,016,589	2,852,685,172	2,810,952,738	97,844	14,849	2,545	63,175	80,569
永 平 寺 町	553,307,318	581,431,893	575,589,884	579,569,483	20,009	3,031	518	12,857	16,406
池 田 町	63,441,662	67,985,284	67,115,764	66,138,112	2,329	351	60	1,489	1,900
南 越 前 町	294,018,749	316,215,183	313,027,883	302,546,337	10,778	1,635	278	6,898	8,811
越 前 町	595,743,034	624,047,912	616,409,982	617,065,453	21,489	3,254	554	13,752	17,560
<b>福 井 県 税 管 内</b>	<b>19,628,707,786</b>	<b>20,781,610,213</b>	<b>20,822,998,735</b>	<b>20,994,715,172</b>	<b>715,713</b>	<b>108,495</b>	<b>18,673</b>	<b>463,471</b>	<b>590,639</b>
敦 賀 市	2,251,213,588	2,418,891,936	2,364,363,845	2,315,392,713	82,227	12,464	2,118	52,558	67,140
小 浜 市	841,160,207	889,706,728	873,859,447	872,157,821	30,476	4,616	786	19,514	24,916
美 浜 町	304,245,002	316,175,612	301,674,989	291,584,097	10,817	1,634	271	6,733	8,638
高 浜 町	304,885,427	324,907,764	313,449,422	303,834,397	11,035	1,671	281	6,975	8,927
お お い 町	245,371,112	255,597,199	254,946,963	246,306,377	8,845	1,339	225	5,603	7,167
若 狭 町	392,597,347	421,896,110	424,193,414	417,498,006	14,468	2,194	377	9,355	11,926
<b>嶺南税務部管内</b>	<b>4,339,472,683</b>	<b>4,627,175,349</b>	<b>4,532,488,080</b>	<b>4,446,773,411</b>	<b>157,868</b>	<b>23,918</b>	<b>4,058</b>	<b>100,738</b>	<b>128,714</b>
<b>県 合 計</b>	<b>23,968,180,469</b>	<b>25,408,785,562</b>	<b>25,355,486,815</b>	<b>25,441,488,583</b>	<b>873,581</b>	<b>132,413</b>	<b>22,731</b>	<b>564,209</b>	<b>719,353</b>

## (6)株式等の譲渡所得に係る県民税市町交付金

区分	交付基準				平成 26年度 交付額	平成 27年度 交付額
	個人県民税収入額					
市町名	平成23年度	平成24年度	平成25年度	平成26年度		
	円	円	円	円	千円	千円
福井市	8,910,086,998	9,376,952,193	9,476,087,722	9,581,956,179	187,107	235,000
大野市	847,937,717	886,825,687	868,827,003	887,244,980	17,551	21,841
勝山市	647,873,231	681,674,332	680,589,761	672,823,407	13,548	16,819
鯖江市	1,859,327,342	1,991,688,906	1,995,989,451	2,078,306,568	39,398	50,131
あわら市	841,307,623	871,706,419	850,615,041	851,491,910	17,284	21,271
越前市	2,355,481,461	2,514,065,815	2,526,061,072	2,546,620,005	49,834	62,700
坂井市	2,660,182,651	2,869,016,589	2,852,685,172	2,810,952,738	56,477	70,518
永平寺町	553,307,318	581,431,893	575,589,884	579,569,483	11,528	14,352
池田町	63,441,662	67,985,284	67,115,764	66,138,112	1,337	1,663
南越前町	294,018,749	316,215,183	313,027,883	302,546,337	6,221	7,700
越前町	595,743,034	624,047,912	616,409,982	617,065,453	12,377	15,351
<b>福井県税管内</b>	<b>19,628,707,786</b>	<b>20,781,610,213</b>	<b>20,822,998,735</b>	<b>20,994,715,172</b>	<b>412,662</b>	<b>517,346</b>
敦賀市	2,251,213,588	2,418,891,936	2,364,363,845	2,315,392,713	47,405	58,667
小浜市	841,160,207	889,706,728	873,859,447	872,157,821	17,556	21,782
美浜町	304,245,002	316,175,612	301,674,989	291,584,097	6,217	7,516
高浜町	304,885,427	324,907,764	313,449,422	303,834,397	6,357	7,786
おおい町	245,371,112	255,597,199	254,946,963	246,306,377	5,095	6,255
若狭町	392,597,347	421,896,110	424,193,414	417,498,006	8,346	10,443
<b>嶺南税務部管内</b>	<b>4,339,472,683</b>	<b>4,627,175,349</b>	<b>4,532,488,080</b>	<b>4,446,773,411</b>	<b>90,976</b>	<b>112,449</b>
<b>県合計</b>	<b>23,968,180,469</b>	<b>25,408,785,562</b>	<b>25,355,486,815</b>	<b>25,441,488,583</b>	<b>503,638</b>	<b>629,795</b>



## (7) 地方消費税市町交付金

区分 市町名	人口 (平成22年調査)	従業者数 (平成26年調査)	平成26年度 交付額計	平成27年度 交付額				
				6月交付	9月交付	12月交付	3月交付	交付額計
	人	人	千円	千円	千円	千円	千円	千円
福井市	266,796	162,048	3,421,631	1,011,077	2,239,931	995,737	1,349,554	5,596,299
大野市	35,291	15,205	392,214	120,876	267,753	119,066	161,254	668,949
勝山市	25,466	9,465	271,214	84,709	187,632	83,446	112,186	467,973
鯖江市	67,450	31,595	775,599	236,560	524,021	233,006	315,219	1,308,806
あわら市	29,989	14,198	341,032	104,365	231,186	102,799	140,567	578,917
越前市	85,614	44,163	1,024,980	308,896	684,284	304,238	411,354	1,708,772
坂井市	91,900	37,896	1,004,304	311,138	689,190	306,486	415,212	1,722,026
永平寺町	20,647	9,079	219,917	68,685	152,137	67,659	94,849	383,330
池田町	3,046	1,055	31,616	9,956	22,054	9,808	13,204	55,022
南越前町	11,551	3,049	111,932	36,061	79,868	35,528	47,439	198,896
越前町	23,160	7,955	240,754	75,781	167,852	74,653	100,219	418,505
<b>福井県税管内</b>	<b>660,910</b>	<b>335,708</b>	<b>7,835,193</b>	<b>2,368,104</b>	<b>5,245,908</b>	<b>2,332,426</b>	<b>3,161,057</b>	<b>13,107,495</b>
敦賀市	67,760	36,072	811,955	244,633	541,925	240,943	328,668	1,356,169
小浜市	31,340	14,917	369,342	111,826	247,719	110,141	147,119	616,805
美浜町	10,563	5,186	125,365	37,878	83,910	37,307	50,023	209,118
高浜町	11,062	5,199	123,215	37,947	84,059	37,378	51,744	211,128
おおい町	8,580	4,861	106,756	31,816	70,485	31,335	42,430	176,066
若狭町	16,099	6,560	173,557	53,999	119,610	53,192	72,518	299,319
<b>嶺南税務部管内</b>	<b>145,404</b>	<b>72,795</b>	<b>1,710,190</b>	<b>518,099</b>	<b>1,147,708</b>	<b>510,296</b>	<b>692,502</b>	<b>2,868,605</b>
<b>県合計</b>	<b>806,314</b>	<b>408,503</b>	<b>9,545,383</b>	<b>2,886,203</b>	<b>6,393,616</b>	<b>2,842,722</b>	<b>3,853,559</b>	<b>15,976,100</b>

# 第2 税 収 入

## 1 景気の動向と県税

[22年度]

我が国の経済は、エコカー補助金や家電エコポイント制度などの政策効果の浸透、海外需要の増加などにより企業業績の回復が順調に進んだことから、本県においては、地方消費税が6.5%の増、軽油引取税が3.2%の増となったほか、申告対象となった発電所数の増加により核燃料税が45.4%の増となったものの、地方法人特別税が平年化したことによる影響から法人二税が10.3%の減、個人所得の減少から個人県民税が8.4%の減少となり、県税全体の収入額としては前年度と比べ2.3%の減と、3年連続の減収となりました。

[23年度]

我が国の経済は、東日本大震災発生前までは、エコカー減税や家電エコポイント制度などの政策効果の浸透、海外需要の増加などにより企業業績の回復が順調であったことから、本県においては、法人二税が10.3%の増、22年10月の税率引き上げの影響でたばこ税が16.0%の増収となったものの、県内全ての原子力発電所において定期検査を継続していたことから核燃料税が86.4%の減、消費低迷により地方消費税が4.9%の減少となり、県税全体の収入額としては前年度と比べ5.4%の減と、4年連続の減収となりました。

[24年度]

我が国の経済は、東日本大震災、欧州政府債務危機、円高、タイの洪水被害などの影響により厳しい状況が続いていたことから、本県においては、法人二税が5.0%の減収となったものの、扶養控除の見直しなどにより個人県民税が6.0%の増、出力割が初めて1年を通して課税されたことなどにより核燃料税が665.4%の増、エコカー補助金効果により自動車取得税が22.9%の増収となり、県税全体の収入額としては前年度と比べ8.0%の増と、5年ぶりの増収となりました。

[25年度]

我が国の経済は、政府の経済政策や日本銀行の金融政策を受け、円安、金利低下、株価の上昇など景気の回復基調が続いたことから、本県においては、企業業績の回復・株高により法人二税が3.2%の増、個人県民税が5.6%の増収となったものの、原子力発電所の定期検査継続により核燃料税が21.6%の減収、税制改正により県たばこ税の一部が市町に移譲されたことにより40.9%の減収となり、県税全体の収入額としては前年度と比べ0.9%の減と、2年ぶりの減収となりました。

[26年度]

我が国の経済は、消費税引上げ後の駆け込み需要の反動減の影響はあったものの、政府の経済政策「アベノミクス」の「金融・財政政策と成長戦略」の一体的推進や日本銀行による大胆な「量的・質的金融緩和の拡大」により緩やかな回復基調が続いたことから、本県においては、企業業績の伸長により法人二税が10.0%の増、地方消費税が17.0%の増、個人県民税が1.6%の増収となり、県税全体の収入額としては前年度と比べ3.5%の増と、2年ぶりの増収となりました。

[27年度]

我が国の経済は、前年度から引き続き「金融・財政政策と成長戦略」を一体的に推進したことにより、雇用・所得環境が改善し、原油価格の低下等により交易条件が改善する中で緩やかな回復基調が続いたことから、本県においては、企業業績の伸長により法人二税が22.6%の増、地方消費税が70.2%の増、核燃料税が16.8%の増収となり、県税全体の収入額としては前年度と比べ16.3%の増と、2年連続の増収となりました。

(1) 経済成長率と県税の伸び率(平成17年度～平成25年度)

年度	県税収入額 (百万円)	対前年 伸び率	経済成長率(名目)		経済成長率(実質)	
			国	県	国	県
17	97,017	0.0%	0.5%	1.9%	1.9%	4.7%
18	104,052	7.3%	0.7%	0.5%	1.8%	2.9%
19	119,386	14.7%	0.8%	1.0%	1.8%	2.3%
20	113,871	-4.6%	-4.6%	-4.1%	-3.7%	-2.3%
21	92,807	-18.5%	-3.2%	-2.6%	-2.0%	-3.1%
22	90,688	-2.3%	1.3%	1.7%	3.4%	4.0%
23	85,797	-5.4%	-1.3%	-2.2%	0.4%	-0.4%
24	92,657	8.0%	0.1%	-4.2%	1.0%	-4.0%
25	91,803	-0.9%	1.7%	1.0%	2.0%	0.9%

(経済成長率は平成17年基準改定に準拠)

資料 : 県政策統計・情報課ホームページ(<http://www.pref.fukui.lg.jp/doc/toukei-jouhou/kenmin.html>)

## 2 平成27年度県税決算額

### (1) 主要税目の概要

#### ○個人県民税

徴収強化を図るために、滞納整理の一層の早期着手を図るとともに、厳正な滞納処分を実施し、また引き続き福井県地方税滞納整理機構を運営し、全市町とともに共同徴収を実施したことから、前年度比0.4%の増収となった。

#### ○法人二税

スマートフォン、タブレット端末関連製造業の業績が好調であったことにより非製造業の業績が伸張したことなどから前年度比22.6%の増収となった。

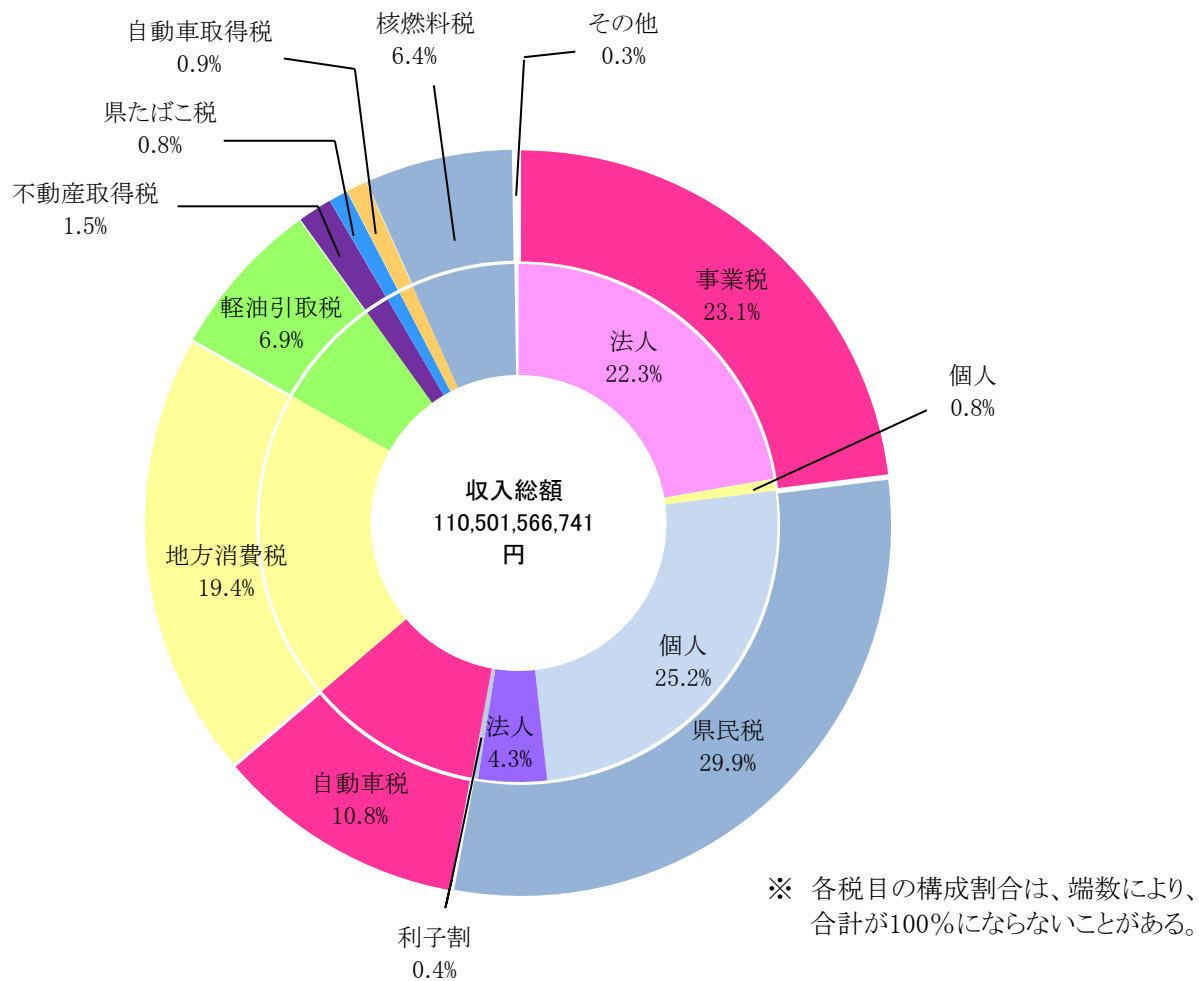
#### ○核燃料税

原子力発電所の再稼動による価額割の増額により、前年度比16.8%の増収となった。

#### ○軽油引取税

輸送量が減少したことにより前年度比3.4%の減収となった。

### (2) 構成比



## (3) 総括表

(単位:円、%)

区 分	予 算 額	調 定 額		収入済額	不納欠損額	収入未済額	収入率		
		税 額	件数				対予算	対調定	
個 民 人 税	現	25,055,365,000	25,608,095,237	-	25,181,517,574	0	426,577,663	100.5	98.3
	滞	406,361,000	1,734,129,273	-	419,269,059	97,556,835	1,217,303,379	103.2	24.2
	計	<b>25,461,726,000</b>	<b>27,342,224,510</b>	-	<b>25,600,786,633</b>	<b>97,556,835</b>	<b>1,643,881,042</b>	<b>100.5</b>	<b>93.6</b>
法 民 人 税	現	4,718,971,000	4,735,668,100	26,401	4,725,702,006	37,302	9,928,792	100.1	99.8
	滞	5,665,000	21,931,952	959	5,104,469	2,739,373	14,088,110	90.1	23.3
	計	<b>4,724,636,000</b>	<b>4,757,600,052</b>	<b>27,360</b>	<b>4,730,806,475</b>	<b>2,776,675</b>	<b>24,016,902</b>	<b>100.1</b>	<b>99.4</b>
県 民 子 税 割	現	452,059,000	427,570,073	6,618	427,570,073	0	0	94.6	100.0
	滞	0	0	0	0	0	0	0.0	0.0
	計	<b>452,059,000</b>	<b>427,570,073</b>	<b>6,618</b>	<b>427,570,073</b>	<b>0</b>	<b>0</b>	<b>94.6</b>	<b>100.0</b>
県 民 当 税 割	現	1,195,320,000	1,206,665,653	6,079	1,206,665,653	0	0	100.9	100.0
	滞	0	0	0	0	0	0	0.0	0.0
	計	<b>1,195,320,000</b>	<b>1,206,665,653</b>	<b>6,079</b>	<b>1,206,665,653</b>	<b>0</b>	<b>0</b>	<b>100.9</b>	<b>100.0</b>
県 民 税 等 割 株 式 所 得 割	現	1,059,270,000	1,059,806,139	268	1,059,806,139	0	0	100.1	100.0
	滞	0	0	0	0	0	0	0.0	0.0
	計	<b>1,059,270,000</b>	<b>1,059,806,139</b>	<b>268</b>	<b>1,059,806,139</b>	<b>0</b>	<b>0</b>	<b>100.1</b>	<b>100.0</b>
個 業 人 税	現	814,283,000	831,412,400	11,916	817,604,000	0	13,808,400	100.4	98.3
	滞	11,044,000	33,931,408	639	14,390,527	1,672,647	17,868,234	130.3	42.4
	計	<b>825,327,000</b>	<b>865,343,808</b>	<b>12,555</b>	<b>831,994,527</b>	<b>1,672,647</b>	<b>31,676,634</b>	<b>100.8</b>	<b>96.1</b>
法 業 人 税	現	23,745,198,000	24,622,257,300	13,139	24,596,632,621	0	25,624,679	103.6	99.9
	滞	1,473,000	5,745,166	118	1,143,574	459,300	4,142,292	77.6	19.9
	計	<b>23,746,671,000</b>	<b>24,628,002,466</b>	<b>13,257</b>	<b>24,597,776,195</b>	<b>459,300</b>	<b>29,766,971</b>	<b>103.6</b>	<b>99.9</b>
地 費 方 税 割 消 渡	現	20,803,790,000	20,461,131,907	12	20,461,131,907	0	0	98.4	100.0
	滞	0	0	0	0	0	0	0.0	0.0
	計	<b>20,803,790,000</b>	<b>20,461,131,907</b>	<b>12</b>	<b>20,461,131,907</b>	<b>0</b>	<b>0</b>	<b>98.4</b>	<b>100.0</b>
地 費 方 税 割 消 貨 物	現	1,027,029,000	974,930,003	12	974,930,003	0	0	94.9	100.0
	滞	0	0	0	0	0	0	0.0	0.0
	計	<b>1,027,029,000</b>	<b>974,930,003</b>	<b>12</b>	<b>974,930,003</b>	<b>0</b>	<b>0</b>	<b>94.9</b>	<b>100.0</b>
不 動 産 税 取 得	現	1,595,160,000	1,648,055,100	8,366	1,638,802,171	0	9,252,929	102.7	99.4
	滞	10,960,000	74,422,911	287	13,398,057	11,444,185	49,580,669	122.2	18.0
	計	<b>1,606,120,000</b>	<b>1,722,478,011</b>	<b>8,653</b>	<b>1,652,200,228</b>	<b>11,444,185</b>	<b>58,833,598</b>	<b>102.9</b>	<b>95.9</b>
県 た ば こ 税	現	918,018,000	918,078,339	78	918,078,339	0	0	100.0	100.0
	滞	0	0	0	0	0	0	0.0	0.0
	計	<b>918,018,000</b>	<b>918,078,339</b>	<b>78</b>	<b>918,078,339</b>	<b>0</b>	<b>0</b>	<b>100.0</b>	<b>100.0</b>

(単位:円、%)

区 分	予 算 額	調 定 額		収入済額	不納欠損額	収入未済額	収入率		
		税 額	件数				対予算	対調定	
コ、ルフ場 利 用 税	現	258,786,000	269,132,365	155	269,132,365	0	0	104.0	100.0
	滞	0	0	0	0	0	0	0.0	0.0
	計	258,786,000	269,132,365	155	269,132,365	0	0	104.0	100.0
自 動 車 取 得 税	現	999,356,000	993,145,000	58,362	993,145,000	0	0	99.4	100.0
	滞	0	0	0	0	0	0	0.0	0.0
	計	999,356,000	993,145,000	58,362	993,145,000	0	0	99.4	100.0
軽 引 取 油 税	現	7,592,851,000	7,648,355,157	1,586	7,648,355,157	0	0	100.7	100.0
	滞	22,066,000	23,227,139	10	22,124,114	0	1,103,025	100.3	95.3
	計	7,614,917,000	7,671,582,296	1,596	7,670,479,271	0	1,103,025	100.7	100.0
自 動 車 税	現	11,878,397,000	11,973,897,144	361,516	11,923,852,829	162,600	49,881,715	100.4	99.6
	滞	53,860,000	170,889,954	5,312	51,028,404	17,225,787	102,635,763	94.7	29.9
	計	11,932,257,000	12,144,787,098	366,828	11,974,881,233	17,388,387	152,517,478	100.4	98.6
鉦 区 税	現	2,200,000	2,189,200	35	2,189,200	0	0	99.5	100.0
	滞	0	0	0	0	0	0	0.0	0.0
	計	2,200,000	2,189,200	35	2,189,200	0	0	99.5	100.0
固 定 資 産 税	現	0	0	0	0	0	0	0.0	0.0
	滞	0	0	0	0	0	0	0.0	0.0
	計	0	0	0	0	0	0	0.0	0.0
核 燃 料 税	現	6,094,996,000	7,117,136,200	53	7,117,136,200	0	0	116.8	100.0
	滞	0	0	0	0	0	0	0.0	0.0
	計	6,094,996,000	7,117,136,200	53	7,117,136,200	0	0	116.8	100.0
狩 猟 税	現	12,844,000	12,857,300	1,476	12,857,300	0	0	100.1	100.0
	滞	0	0	0	0	0	0	0.0	0.0
	計	12,844,000	12,857,300	1,476	12,857,300	0	0	100.1	100.0
旧法による税 料 理 飲 食 等 消 費 税	現	0	0	0	0	0	0	0.0	0.0
	滞	0	0	0	0	0	0	0.0	0.0
	計	0	0	0	0	0	0	0.0	0.0
旧法による税 特 別 地 方 消 費 税	現	0	0	0	0	0	0	0.0	0.0
	滞	0	48,321	5	0	48,321	0	0.0	0.0
	計	0	48,321	5	0	48,321	0	0.0	0.0
旧法による税 軽 引 取 油 税	現	0	0	0	0	0	0	0.0	0.0
	滞	0	0	0	0	0	0	0.0	0.0
	計	0	0	0	0	0	0	0.0	0.0
計	現	108,223,893,000	110,510,382,617	496,072	109,975,108,537	199,902	535,074,178	101.6	99.5
	滞	511,429,000	2,064,326,124	7,330	526,458,204	131,146,448	1,406,721,472	102.9	25.5
	計	108,735,322,000	112,574,708,741	503,402	110,501,566,741	131,346,350	1,941,795,650	101.6	98.2

## (4) 事務所別調定収入状況

(単位:円、%)

区 分		調 定 額		収入済額	不納欠損額	収入未済額	収入率		
		税 額	件数				26年度	27年度	
個人県民税	福井	22,479,934,927	-	21,146,144,400	65,983,773	1,267,806,754	93.8	94.1	
	嶺南	4,862,289,583	-	4,454,642,233	31,573,062	376,074,288	91.0	91.6	
	税務課	-	-	-	-	0	0.0	0.0	
	計	<b>27,342,224,510</b>	<b>-</b>	<b>25,600,786,633</b>	<b>97,556,835</b>	<b>1,643,881,042</b>	<b>93.3</b>	<b>93.6</b>	
法人県民税	福井	4,254,440,158	22,839	4,237,741,020	2,138,186	14,560,952	99.5	99.6	
	嶺南	503,159,894	4,521	493,065,455	638,489	9,455,950	98.5	98.0	
	税務課	0	0	0	0	0	0.0	0.0	
	計	<b>4,757,600,052</b>	<b>27,360</b>	<b>4,730,806,475</b>	<b>2,776,675</b>	<b>24,016,902</b>	<b>99.4</b>	<b>99.4</b>	
県民税利子割	福井	393,825,985	5,553	393,825,985	0	0	100.0	100.0	
	嶺南	33,744,088	1,065	33,744,088	0	0	100.0	100.0	
	税務課	0	0	0	0	0	0.0	0.0	
	計	<b>427,570,073</b>	<b>6,618</b>	<b>427,570,073</b>	<b>0</b>	<b>0</b>	<b>100.0</b>	<b>100.0</b>	
県民税配当割	福井	1,206,665,653	6,079	1,206,665,653	0	0	100.0	100.0	
	嶺南	0	0	0	0	0	0.0	0.0	
	税務課	0	0	0	0	0	0.0	0.0	
	計	<b>1,206,665,653</b>	<b>6,079</b>	<b>1,206,665,653</b>	<b>0</b>	<b>0</b>	<b>100.0</b>	<b>100.0</b>	
県民税株式等譲渡所得割	福井	1,059,806,139	268	1,059,806,139	0	0	100.0	100.0	
	嶺南	0	0	0	0	0	0.0	0.0	
	税務課	0	0	0	0	0	0.0	0.0	
	計	<b>1,059,806,139</b>	<b>268</b>	<b>1,059,806,139</b>	<b>0</b>	<b>0</b>	<b>100.0</b>	<b>100.0</b>	
個人事業税	福井	738,018,859	10,523	715,027,517	1,524,447	21,466,895	96.2	96.9	
	嶺南	127,324,949	2,032	116,967,010	148,200	10,209,739	90.0	91.9	
	税務課	0	0	0	0	0	0.0	0.0	
	計	<b>865,343,808</b>	<b>12,555</b>	<b>831,994,527</b>	<b>1,672,647</b>	<b>31,676,634</b>	<b>95.2</b>	<b>96.1</b>	
法人事業税	福井	17,106,776,952	11,093	17,090,138,666	286,900	16,351,386	100.0	99.9	
	嶺南	7,521,225,514	2,164	7,507,637,529	172,400	13,415,585	100.0	99.8	
	税務課	0	0	0	0	0	0.0	0.0	
	計	<b>24,628,002,466</b>	<b>13,257</b>	<b>24,597,776,195</b>	<b>459,300</b>	<b>29,766,971</b>	<b>100.0</b>	<b>99.9</b>	
地方消費税									
	譲渡割	税務課	20,461,131,907	12	20,461,131,907	0	0	100.0	100.0
	貨物割	税務課	974,930,003	12	974,930,003	0	0	100.0	100.0
	計	計	<b>21,436,061,910</b>	<b>24</b>	<b>21,436,061,910</b>	<b>0</b>	<b>0</b>	<b>100.0</b>	<b>100.0</b>
不動産取得税	福井	1,518,574,337	7,238	1,454,033,853	11,252,285	53,288,199	93.9	95.7	
	嶺南	203,903,674	1,415	198,166,375	191,900	5,545,399	91.6	97.2	
	税務課	0	0	0	0	0	0.0	0.0	
	計	<b>1,722,478,011</b>	<b>8,653</b>	<b>1,652,200,228</b>	<b>11,444,185</b>	<b>58,833,598</b>	<b>93.5</b>	<b>95.9</b>	
県たばこ税	福井	0	0	0	0	0	0.0	0.0	
	嶺南	0	0	0	0	0	0.0	0.0	
	税務課	918,078,339	78	918,078,339	0	0	100.0	100.0	
	計	<b>918,078,339</b>	<b>78</b>	<b>918,078,339</b>	<b>0</b>	<b>0</b>	<b>100.0</b>	<b>100.0</b>	
ゴルフ場利用税	福井	219,732,295	119	219,732,295	0	0	100.0	100.0	
	嶺南	49,400,070	36	49,400,070	0	0	100.0	100.0	
	税務課	0	0	0	0	0	0.0	0.0	
	計	<b>269,132,365</b>	<b>155</b>	<b>269,132,365</b>	<b>0</b>	<b>0</b>	<b>100.0</b>	<b>100.0</b>	
自動車取得税	福井	993,145,000	58,362	993,145,000	0	0	100.0	100.0	
	嶺南	0	0	0	0	0	0.0	0.0	
	税務課	0	0	0	0	0	0.0	0.0	
	計	<b>993,145,000</b>	<b>58,362</b>	<b>993,145,000</b>	<b>0</b>	<b>0</b>	<b>100.0</b>	<b>100.0</b>	

区 分		調 定 額		収入済額	不納欠損額	収入未済額	収入率	
		税 額	件数				26年度	27年度
軽油引取税	福井	7,671,582,296	1,596	7,670,479,271	0	1,103,025	99.7	100.0
	嶺南	0	0	0	0	0	0.0	0.0
	税務課	0	0	0	0	0	0.0	0.0
	計	<b>7,671,582,296</b>	<b>1,596</b>	<b>7,670,479,271</b>	<b>0</b>	<b>1,103,025</b>	<b>99.7</b>	<b>100.0</b>
自動車税	福井	10,202,991,638	311,101	10,067,332,476	14,205,625	121,453,537	98.4	98.7
	嶺南	1,941,795,460	55,727	1,907,548,757	3,182,762	31,063,941	98.1	98.2
	税務課	0	0	0	0	0	0.0	0.0
	計	<b>12,144,787,098</b>	<b>366,828</b>	<b>11,974,881,233</b>	<b>17,388,387</b>	<b>152,517,478</b>	<b>98.4</b>	<b>98.6</b>
鉦 区 税	福井	969,000	7	969,000	0	0	100.0	100.0
	嶺南	1,220,200	28	1,220,200	0	0	100.0	100.0
	税務課	0	0	0	0	0	0.0	0.0
	計	<b>2,189,200</b>	<b>35</b>	<b>2,189,200</b>	<b>0</b>	<b>0</b>	<b>100.0</b>	<b>100.0</b>
固定資産税	福井	0	0	0	0	0	0.0	0.0
	嶺南	0	0	0	0	0	0.0	0.0
	税務課	0	0	0	0	0	0.0	0.0
	計	<b>0</b>	<b>0</b>	<b>0</b>	<b>0</b>	<b>0</b>	<b>0.0</b>	<b>0.0</b>
核燃料税	福井	0	0	0	0	0	0.0	0.0
	嶺南	0	0	0	0	0	0.0	0.0
	税務課	7,117,136,200	53	7,117,136,200	0	0	100.0	100.0
	計	<b>7,117,136,200</b>	<b>53</b>	<b>7,117,136,200</b>	<b>0</b>	<b>0</b>	<b>100.0</b>	<b>100.0</b>
狩 猟 税	福井	10,480,000	1,034	10,480,000	0	0	100.0	100.0
	嶺南	2,377,300	442	2,377,300	0	0	100.0	100.0
	税務課	0	0	0	0	0	0.0	0.0
	計	<b>12,857,300</b>	<b>1,476</b>	<b>12,857,300</b>	<b>0</b>	<b>0</b>	<b>100.0</b>	<b>100.0</b>
(旧法による税) 料理飲食等 消費 税	福井	0	0	0	0	0	0.0	0.0
	嶺南	0	0	0	0	0	0.0	0.0
	税務課	0	0	0	0	0	0.0	0.0
	計	<b>0</b>	<b>0</b>	<b>0</b>	<b>0</b>	<b>0</b>	<b>0.0</b>	<b>0.0</b>
(旧法による税) 特別地方 消費 税	福井	48,321	5	0	48,321	0	0.0	0.0
	嶺南	0	0	0	0	0	0.0	0.0
	税務課	0	0	0	0	0	0.0	0.0
	計	<b>48,321</b>	<b>5</b>	<b>0</b>	<b>48,321</b>	<b>0</b>	<b>0.0</b>	<b>0.0</b>
(旧法による税) 軽油引取税	福井	0	0	0	0	0	0.0	0.0
	嶺南	0	0	0	0	0	0.0	0.0
	税務課	0	0	0	0	0	0.0	0.0
	計	<b>0</b>	<b>0</b>	<b>0</b>	<b>0</b>	<b>0</b>	<b>0.0</b>	<b>0.0</b>
計	福井	67,856,991,560	435,817	66,265,521,275	95,439,537	1,496,030,748	97.3	97.7
	嶺南	15,246,440,732	67,430	14,764,769,017	35,906,813	445,764,902	96.4	96.8
	税務課	29,471,276,449	155	29,471,276,449	0	0	100.0	100.0
	計	<b>112,574,708,741</b>	<b>503,402</b>	<b>110,501,566,741</b>	<b>131,346,350</b>	<b>1,941,795,650</b>	<b>97.7</b>	<b>98.2</b>

(5) 月別調定収入状況  
ア. 当月分

税目	4月		5月		6月	
	調定額	収入額	調定額	収入額	調定額	収入額
個人県民税	2,863,852	0	0	198,532	22,333,181	1,619,665
法人県民税	131,962	92,476	2,007,342	389,586	381,728	1,992,362
県民税利子割	46,729	46,741	35,834	35,906	32,267	33,444
県民税配当割	22,878	22,884	8,817	8,811	23,838	23,838
県民税株式等譲渡所得割	717	717	5,542	5,542	584	584
個人事業税	17,317	6,618	1,245	5,773	0	1,253
法人事業税	343,481	251,366	8,984,382	1,388,679	1,192,391	9,601,298
地方消費税譲渡割	1,504,047	1,504,047	1,271,948	1,271,948	1,742,610	1,742,610
地方消費税貨物割	113,823	113,823	81,422	81,422	31,709	31,709
不動産取得税	306,341	189,592	6,463	104,589	13,393	20,549
県たばこ税	74,749	74,742	75,481	20	77,878	153,342
ゴルフ場利用税	15,439	15,439	27,656	27,656	37,071	37,071
自動車取得税	71,241	0	65,917	71,241	89,963	65,917
軽油引取税	694,918	69,443	627,937	313,694	581,645	429,129
自動車税	12,420,328	102,840	-14,194	6,234,902	-393,398	3,832,553
鉦区税	0	0	2,200	1,333	0	867
固定資産税	0	0	0	0	0	0
核燃料税	0	0	1,523,749	0	0	1,523,749
狩猟税	0	0	0	0	0	0
(旧法)軽油引取税						
小計	18,627,820	2,490,727	14,711,743	10,139,634	26,144,859	21,109,941
滞納繰越分	1,544,941	30,887	92	14,996	524,646	51,942
県税合計	20,172,761	2,521,615	14,711,836	10,154,631	26,669,505	21,161,883

税目	11月		12月		1月	
	調定額	収入額	調定額	収入額	調定額	収入額
個人県民税	0	1,766,954	0	2,363,733	0	1,716,866
法人県民税	1,098,989	593,466	90,808	644,734	57,135	61,498
県民税利子割	32,144	32,083	27,250	29,330	51,708	49,621
県民税配当割	5,538	5,538	43,736	43,736	899,996	900,021
県民税株式等譲渡所得割	903	903	1,000	1,000	1,046,095	1,046,095
個人事業税	3,552	115,421	4,832	258,298	12,093	21,851
法人事業税	9,666,391	6,336,739	390,994	3,968,955	270,075	248,378
地方消費税譲渡割	1,649,876	1,649,876	843,103	843,103	2,759,560	2,759,560
地方消費税貨物割	114,273	114,273	62,698	62,698	84,189	84,189
不動産取得税	181,068	199,479	69,672	103,445	101,827	82,927
県たばこ税	79,927	157,687	71,910	25	83,103	71,914
ゴルフ場利用税	32,514	32,514	27,076	27,076	12,074	11,438
自動車取得税	69,002	67,897	71,881	69,002	62,531	71,881
軽油引取税	685,726	732,206	657,444	587,966	692,573	608,628
自動車税	-2,460	40,436	-3,436	64,001	-589	27,482
鉦区税	0	0	0	0	0	0
固定資産税	0	0	0	0	0	0
核燃料税	1,523,749	1,318,469	0	205,280	0	0
狩猟税	10,092	2,362	263	10,092	74	263
(旧法)軽油引取税	0	0	0	0	0	0
小計	15,151,284	13,166,303	2,359,229	9,282,473	6,132,443	7,762,613
滞納繰越分	-113	65,358	-86	43,100	-80	47,149
県税合計	15,151,171	13,231,661	2,359,143	9,325,573	6,132,364	7,809,761



(単位:千円)

7月		8月		9月		10月	
調定額	収入額	調定額	収入額	調定額	収入額	調定額	収入額
0	2,808,774	0	3,263,223	0	1,800,734	0	2,373,345
90,512	101,538	241,733	155,290	119,654	174,834	139,879	126,218
44,260	44,170	42,006	41,080	45,047	45,451	38,861	38,278
157,455	157,896	9,834	9,394	10,706	10,707	12,624	12,624
696	696	2,473	2,473	833	833	549	549
9,026	4,549	776,338	129,902	2,976	237,510	4,066	16,606
257,748	-565,957	987,263	592,921	324,166	660,666	550,299	394,252
4,733,822	4,733,822	327,842	327,842	1,394,786	1,394,786	2,158,871	2,158,871
79,560	79,560	98,997	98,997	96,815	96,815	74,342	74,342
386,512	238,255	279,279	312,363	158,209	178,418	158,548	154,202
77,935	77,931	83,597	83,598	80,469	80,474	77,782	13
29,390	29,390	25,301	25,301	27,612	27,612	28,592	28,592
79,825	89,963	65,643	79,825	107,408	65,652	67,909	107,410
618,036	586,039	649,211	657,533	613,485	625,403	640,583	551,719
-4,322	873,509	-7,471	506,157	5,067	113,518	-14,360	86,161
0	0	0	0	0	0	0	0
0	0	0	0	0	0	0	0
0	0	1,523,749	1,318,469	0	205,280	0	0
0	0	0	0	0	0	2,362	0
<b>6,560,454</b>	<b>9,260,134</b>	<b>5,105,794</b>	<b>7,604,368</b>	<b>2,987,232</b>	<b>5,718,694</b>	<b>3,940,906</b>	<b>6,123,184</b>
-910	56,562	5,240	48,255	-3,274	44,129	-82	45,094
<b>6,559,545</b>	<b>9,316,696</b>	<b>5,111,035</b>	<b>7,652,623</b>	<b>2,983,957</b>	<b>5,762,823</b>	<b>3,940,824</b>	<b>6,168,278</b>

2月		3月		4月		5月	
調定額	収入額	調定額	収入額	調定額	収入額	調定額	収入額
0	1,853,174	0	2,118,532	411,062	1,717,363	0	1,580,623
224,943	132,588	151,384	253,993	-400	24,881	0	-17,762
15,684	15,688	15,781	16,281	0	-503	0	0
6,121	6,096	5,121	5,121	0	0	0	0
43	43	372	372	0	0	0	0
-31	12,016	0	4,692	0	1,026	0	2,088
1,009,509	575,494	645,779	1,114,181	-220	108,030	0	-78,369
998,211	998,211	1,076,458	1,076,458	0	0	0	0
57,496	57,496	79,605	79,605	0	0	0	0
-7,851	48,376	-5,406	6,930	0	-2,973	0	2,649
67,099	150,182	68,149	68,148	0	4	0	0
3,878	3,878	2,529	3,165	0	0	0	0
86,704	-151	154,789	149,385	334	154,789	0	334
564,234	735,094	622,564	623,472	0	572,368	0	555,661
40	3,398	-11,306	26,892	0	4,872	0	7,131
-11	0	0	-11	0	0	0	0
0	0	0	0	0	0	0	0
1,523,749	1,318,469	1,022,139	1,227,420	0	0	0	0
66	74	0	66	0	0	0	0
0	0	0	0	0	0	0	0
<b>4,549,884</b>	<b>5,910,127</b>	<b>3,827,957</b>	<b>6,774,700</b>	<b>410,776</b>	<b>2,579,856</b>	<b>0</b>	<b>2,052,355</b>
-17	36,066	-6,032	42,919	0	0	0	0
<b>4,549,867</b>	<b>5,946,193</b>	<b>3,821,925</b>	<b>6,817,620</b>	<b>410,776</b>	<b>2,579,856</b>	<b>0</b>	<b>2,052,355</b>

イ. 累計分

税目	月別	4月		5月		6月	
		調定額	収入額	調定額	収入額	調定額	収入額
現 年 課 税 分	個人県民税	2,863,852	0	2,863,852	198,532	25,197,033	1,818,197
	法人県民税	131,962	92,476	2,139,304	482,062	2,521,032	2,474,424
	県民税利子割	46,729	46,741	82,563	82,647	114,830	116,090
	県民税配当割	22,878	22,884	31,695	31,695	55,533	55,533
	県民税株式等譲渡所得割	717	717	6,259	6,259	6,842	6,842
	個人事業税	17,317	6,618	18,562	12,391	18,562	13,645
	法人事業税	343,481	251,366	9,327,863	1,640,045	10,520,254	11,241,343
	地方消費税譲渡割	1,504,047	1,504,047	2,775,994	2,775,994	4,518,604	4,518,604
	地方消費税貨物割	113,823	113,823	195,245	195,245	226,954	226,954
	不動産取得税	306,341	189,592	312,805	294,182	326,198	314,731
	県たばこ税	74,749	74,742	150,230	74,761	228,108	228,103
	ゴルフ場利用税	15,439	15,439	43,095	43,095	80,167	80,167
	自動車取得税	71,241	0	137,158	71,241	227,121	137,158
	軽油引取税	694,918	69,443	1,322,855	383,137	1,904,501	812,266
	自動車税	12,420,328	102,840	12,406,134	6,337,743	12,012,736	10,170,296
	鉱区税	0	0	2,200	1,333	2,200	2,200
	固定資産税	0	0	0	0	0	0
核燃料税	0	0	1,523,749	0	1,523,749	1,523,749	
狩猟税	0	0	0	0	0	0	
(旧法)軽油引取税							
小計		18,627,820	2,490,727	33,339,563	12,630,361	59,484,422	33,740,303
滞納繰越分		1,544,941	30,887	1,545,033	45,884	2,069,679	97,826
県税合計		20,172,761	2,521,615	34,884,597	12,676,245	61,554,101	33,838,129

税目	月別	11月		12月		1月	
		調定額	収入額	調定額	収入額	調定額	収入額
現 年 課 税 分	個人県民税	25,197,033	13,831,227	25,197,033	16,194,961	25,197,033	17,911,827
	法人県民税	4,211,798	3,625,770	4,302,606	4,270,505	4,359,741	4,332,002
	県民税利子割	317,147	317,153	344,396	346,484	396,104	396,105
	県民税配当割	251,692	251,692	295,428	295,428	1,195,424	1,195,449
	県民税株式等譲渡所得割	12,296	12,296	13,296	13,296	1,059,391	1,059,391
	個人事業税	814,519	517,633	819,351	775,931	831,444	797,782
	法人事業税	22,306,122	18,659,963	22,697,115	22,628,918	22,967,190	22,877,296
	地方消費税譲渡割	14,783,801	14,783,801	15,626,904	15,626,904	18,386,463	18,386,463
	地方消費税貨物割	690,941	690,941	753,639	753,639	837,829	837,829
	不動産取得税	1,489,813	1,397,448	1,559,485	1,500,893	1,661,312	1,583,820
	県たばこ税	627,818	627,806	699,727	627,831	782,831	699,745
	ゴルフ場利用税	223,576	223,576	250,651	250,651	262,725	262,089
	自動車取得税	616,906	547,904	688,788	616,906	751,318	688,788
	軽油引取税	5,111,541	3,965,167	5,768,984	4,553,132	6,461,557	5,161,760
	自動車税	11,989,189	11,790,077	11,985,753	11,854,078	11,985,163	11,881,559
	鉱区税	2,200	2,200	2,200	2,200	2,200	2,200
	固定資産税	0	0	0	0	0	0
核燃料税	4,571,248	4,365,967	4,571,248	4,571,248	4,571,248	4,571,248	
狩猟税	12,454	2,362	12,717	12,454	12,791	12,717	
(旧法)軽油引取税							
小計		93,230,093	75,612,985	95,589,322	84,895,458	101,721,765	92,658,071
滞納繰越分		2,070,540	357,224	2,070,454	400,324	2,070,375	447,472
県税合計		95,300,633	75,970,209	97,659,776	85,295,782	103,792,140	93,105,543

(単位:千円)

7月		8月		9月		10月	
調定額	収入額	調定額	収入額	調定額	収入額	調定額	収入額
25,197,033	4,626,971	25,197,033	7,890,194	25,197,033	9,690,928	25,197,033	12,064,273
2,611,544	2,575,962	2,853,276	2,731,252	2,972,930	2,906,086	3,112,809	3,032,304
159,090	160,260	201,095	201,340	246,142	246,792	285,003	285,070
212,988	213,429	222,823	222,823	233,529	233,529	246,154	246,154
7,538	7,538	10,011	10,011	10,844	10,844	11,393	11,393
27,588	18,194	803,926	148,096	806,901	385,606	810,967	402,212
10,778,002	10,675,385	11,765,265	11,268,306	12,089,431	11,928,973	12,639,730	12,323,224
9,252,426	9,252,426	9,580,268	9,580,268	10,975,054	10,975,054	13,133,925	13,133,925
306,514	306,514	405,511	405,511	502,326	502,326	576,668	576,668
712,710	552,986	991,989	865,349	1,150,198	1,043,768	1,308,746	1,197,970
306,043	306,034	389,640	389,632	470,109	470,106	547,891	470,120
109,557	109,557	134,858	134,858	162,470	162,470	191,062	191,062
306,945	227,121	372,588	306,945	479,996	372,597	547,904	480,007
2,522,536	1,398,305	3,171,747	2,055,838	3,785,232	2,681,241	4,425,815	3,232,960
12,008,414	11,043,805	12,000,942	11,549,962	12,006,009	11,663,480	11,991,649	11,749,641
2,200	2,200	2,200	2,200	2,200	2,200	2,200	2,200
0	0	0	0	0	0	0	0
1,523,749	1,523,749	3,047,498	2,842,218	3,047,498	3,047,498	3,047,498	3,047,498
0	0	0	0	0	0	2,362	0
<b>66,044,877</b>	<b>43,000,436</b>	<b>71,150,671</b>	<b>50,604,804</b>	<b>74,137,903</b>	<b>56,323,498</b>	<b>78,078,809</b>	<b>62,446,682</b>
2,068,769	154,388	2,074,010	202,643	2,070,735	246,772	2,070,653	291,865
<b>68,113,646</b>	<b>43,154,824</b>	<b>73,224,681</b>	<b>50,807,447</b>	<b>76,208,638</b>	<b>56,570,270</b>	<b>80,149,462</b>	<b>62,738,547</b>

2月		3月		4月		5月	
調定額	収入額	調定額	収入額	調定額	収入額	調定額	収入額
25,197,033	19,765,001	25,197,033	21,883,532	25,608,095	23,600,895	25,608,095	25,181,518
4,584,684	4,464,591	4,736,068	4,718,583	4,735,668	4,743,464	4,735,668	4,725,702
411,788	411,792	427,570	428,073	427,570	427,570	427,570	427,570
1,201,544	1,201,544	1,206,666	1,206,666	1,206,666	1,206,666	1,206,666	1,206,666
1,059,434	1,059,434	1,059,806	1,059,806	1,059,806	1,059,806	1,059,806	1,059,806
831,412	809,798	831,412	814,490	831,412	815,516	831,412	817,604
23,976,699	23,452,791	24,622,477	24,566,972	24,622,257	24,675,002	24,622,257	24,596,633
19,384,674	19,384,674	20,461,132	20,461,132	20,461,132	20,461,132	20,461,132	20,461,132
895,325	895,325	974,930	974,930	974,930	974,930	974,930	974,930
1,653,461	1,632,196	1,648,055	1,639,126	1,648,055	1,636,153	1,648,055	1,638,802
849,930	849,927	918,078	918,074	918,078	918,078	918,078	918,078
266,604	265,968	269,132	269,132	269,132	269,132	269,132	269,132
838,022	688,637	992,811	838,022	993,145	992,811	993,145	993,145
7,025,791	5,896,854	7,648,355	6,520,326	7,648,355	7,092,694	7,648,355	7,648,355
11,985,203	11,884,958	11,973,897	11,911,850	11,973,897	11,916,722	11,973,897	11,923,853
2,189	2,200	2,189	2,189	2,189	2,189	2,189	2,189
0	0	0	0	0	0	0	0
6,094,997	5,889,717	7,117,136	7,117,136	7,117,136	7,117,136	7,117,136	7,117,136
12,857	12,791	12,857	12,857	12,857	12,857	12,857	12,857
<b>106,271,649</b>	<b>98,568,197</b>	<b>110,099,606</b>	<b>105,342,898</b>	<b>110,510,382</b>	<b>107,922,754</b>	<b>110,510,383</b>	<b>109,975,109</b>
2,070,358	483,539	2,064,326	526,458	2,064,326	526,458	2,064,326	526,458
<b>108,342,008</b>	<b>99,051,736</b>	<b>112,163,932</b>	<b>105,869,356</b>	<b>112,574,708</b>	<b>108,449,212</b>	<b>112,574,709</b>	<b>110,501,567</b>

## (6) 県税調定収入状況累年比較

## ア. 税目別

年度	平成23年度		平成24年度		平成25年度		
	調定額	収入額	調定額	収入額	調定額	収入額	
現 年 課 税 分	個人県民税	23,983,712	23,505,514	25,464,197	24,968,106	25,325,000	24,860,156
	法人県民税	5,230,090	5,219,344	4,490,125	4,479,376	4,071,178	4,063,783
	県民税利子割	855,222	855,222	647,348	647,348	520,887	520,887
	県民税配当割	348,897	348,897	363,060	363,060	763,627	763,627
	県民税株式等譲渡所得割	85,692	85,692	102,680	102,680	1,201,362	1,201,362
	個人事業税	703,950	694,964	718,289	709,588	726,272	718,169
	法人事業税	16,936,809	16,932,232	16,589,749	16,581,998	17,681,420	17,678,839
	地方消費税譲渡割	10,329,966	10,329,966	10,412,654	10,412,654	10,346,812	10,346,812
	地方消費税貨物割	369,117	369,117	359,088	359,088	420,845	420,845
	不動産取得税	1,888,233	1,871,887	1,626,212	1,617,612	1,677,204	1,668,344
	県たばこ税	1,809,169	1,809,169	1,754,459	1,754,459	1,037,049	1,037,049
	ゴルフ場利用税	290,145	290,145	283,397	283,397	287,992	287,992
	自動車取得税	1,265,292	1,265,292	1,554,821	1,554,821	1,400,238	1,400,238
	軽油引取税	8,254,339	8,203,668	8,189,461	8,142,327	7,953,341	7,884,752
	自動車税	12,478,014	12,370,164	12,376,401	12,279,126	12,259,639	12,191,426
	鉱区税	2,941	2,941	2,753	2,753	2,440	2,440
	固定資産税	0	0	0	0	0	0
	核燃料税	1,015,650	1,015,650	7,774,234	7,774,234	6,094,997	6,094,997
	狩猟税	19,575	19,575	18,683	18,683	17,451	17,451
	(旧法)自動車取得税	0	0	0	0	0	0
(旧法)軽油引取税	981	981	37	37	0	0	
小計	85,867,794	85,190,421	92,727,647	92,051,346	91,787,753	91,159,167	
滞納繰越分	2,643,572	606,228	2,660,147	605,717	2,530,565	643,659	
県税合計	88,511,365	85,796,648	95,387,794	92,657,063	94,318,318	91,802,827	

## イ. 事務所別(納税証明手数料を除く)

年度	平成23年度		平成24年度		平成25年度	
	調定額	収入額	調定額	収入額	調定額	収入額
福井県税	60,170,685	58,008,758	60,831,877	58,675,224	62,142,265	60,184,852
嶺南税務部	14,816,779	14,263,989	14,255,482	13,681,404	14,276,349	13,718,271
税務課	13,523,902	13,523,902	20,300,435	20,300,435	17,899,703	17,899,703
合計	88,511,365	85,796,648	95,387,794	92,657,063	94,318,318	91,802,827

(単位:千円、%)

平成26年度		平成27年度		調定額の対前年比					収入率				
調定額	収入額	調定額	収入額	23	24	25	26	27	23	24	25	26	27
25,397,941	24,987,671	25,608,095	25,181,518	98.8	106.2	99.5	100.3	100.8	98.0	98.1	98.2	98.4	98.3
4,492,743	4,486,620	4,735,668	4,725,702	112.0	85.9	90.7	110.4	105.4	99.8	99.8	99.8	99.9	99.8
501,738	501,738	427,570	427,570	100.0	75.7	80.5	96.3	85.2	100.0	100.0	100.0	100.0	100.0
1,476,510	1,476,510	1,206,666	1,206,666	110.6	104.1	210.3	193.4	81.7	100.0	100.0	100.0	100.0	100.0
848,475	848,475	1,059,806	1,059,806	82.3	119.8	1,170.0	70.6	124.9	100.0	100.0	100.0	100.0	100.0
765,731	751,002	831,412	817,604	100.5	102.0	101.1	105.4	108.6	98.7	98.8	98.9	98.1	98.3
19,424,761	19,422,027	24,622,257	24,596,633	109.7	98.0	106.6	109.9	126.8	100.0	100.0	100.0	100.0	99.9
11,656,322	11,656,322	20,461,132	20,461,132	94.3	100.8	99.4	112.7	175.5	100.0	100.0	100.0	100.0	100.0
939,086	939,086	974,930	974,930	124.4	97.3	117.2	223.1	103.8	100.0	100.0	100.0	100.0	100.0
1,540,049	1,524,228	1,648,055	1,638,802	98.8	86.1	103.1	91.8	107.0	99.1	99.5	99.5	99.0	99.4
930,824	930,824	918,078	918,078	116.0	97.0	59.1	89.8	98.6	100.0	100.0	100.0	100.0	100.0
271,390	271,390	269,132	269,132	96.3	97.7	101.6	94.2	99.2	100.0	100.0	100.0	100.0	100.0
596,383	596,383	993,145	993,145	91.4	122.9	90.1	42.6	166.5	100.0	100.0	100.0	100.0	100.0
7,895,584	7,873,536	7,648,355	7,648,355	102.8	99.2	97.1	99.3	96.9	99.4	99.4	99.1	99.7	100.0
12,081,100	12,025,746	11,973,897	11,923,853	99.2	99.2	99.1	98.5	99.1	99.1	99.2	99.4	99.5	99.6
2,376	2,376	2,189	2,189	102.7	93.6	88.6	97.4	92.1	100.0	100.0	100.0	100.0	100.0
0	0	0	0	—	—	—	—	—	—	—	—	—	—
6,094,997	6,094,997	7,117,136	7,117,136	13.6	765.4	78.4	100.0	116.8	100.0	100.0	100.0	100.0	100.0
17,290	17,290	12,857	12,857	92.7	95.4	93.4	99.1	74.4	100.0	100.0	100.0	100.0	100.0
0	0	0	0	—	—	—	—	—	—	—	—	—	—
0	0	0	0	1,241.3	3.7	0.0	—	—	100.0	100.0	—	—	—
<b>94,933,298</b>	<b>94,406,220</b>	<b>110,510,383</b>	<b>109,975,109</b>	<b>94.5</b>	<b>108.0</b>	<b>99.0</b>	<b>103.4</b>	<b>116.4</b>	<b>99.2</b>	<b>99.3</b>	<b>99.3</b>	<b>99.4</b>	<b>99.5</b>
2,335,556	623,001	2,064,326	526,458	98.6	100.6	95.1	92.3	88.4	22.9	22.8	25.4	26.7	25.5
<b>97,268,854</b>	<b>95,029,222</b>	<b>112,574,709</b>	<b>110,501,567</b>	<b>94.6</b>	<b>107.8</b>	<b>98.9</b>	<b>103.1</b>	<b>115.7</b>	<b>96.9</b>	<b>97.1</b>	<b>97.3</b>	<b>97.7</b>	<b>98.2</b>

(単位:千円、%)

平成25年度		平成27年度		調定額の対前年比					収入率				
調定額	収入額	調定額	収入額	23	24	25	26	27	23	24	25	26	27
63,161,153	61,448,183	67,856,992	66,265,521	102.1	101.1	102.2	101.6	107.4	96.4	96.5	96.9	97.3	97.7
14,486,474	13,959,811	15,246,441	14,764,769	103.5	96.2	100.1	101.5	105.2	96.3	96.0	96.1	96.4	96.8
19,621,228	19,621,228	29,471,276	29,471,276	66.8	150.1	88.2	109.6	150.2	100.0	100.0	100.0	100.0	100.0
<b>97,268,856</b>	<b>95,029,223</b>	<b>112,574,709</b>	<b>110,501,567</b>	<b>94.6</b>	<b>107.8</b>	<b>98.9</b>	<b>103.1</b>	<b>115.7</b>	<b>96.9</b>	<b>97.1</b>	<b>97.3</b>	<b>97.7</b>	<b>98.2</b>

### 3 県税に係る税外収入の決算額

(1) 科目別

(単位:円、%)

科目	区分	調定額		収入済額 ②	不納欠損額 ③	収入未済額 ①-②-③		収入率
		件数	金額①			件数	金額	
(a) 延滞金	現	10,531	57,623,359	57,623,359	0	0	0	100.0
過少申告加算金	現	40	397,065	397,065	0	0	0	100.0
	滞	0	0	0	0	0	0	0.0
	計	40	397,065	397,065	0	0	0	100.0
不申告加算金	現	43	358,132	354,968	0	3	3,164	99.1
	滞	44	377,929	10,250	30,363	36	337,316	2.7
	計	87	736,061	365,218	30,363	39	340,480	49.6
重加算金	現	308	14,717,851	9,489,480	0	7	5,228,371	64.5
	滞	25	1,286,642	94,803	59,432	22	1,132,407	7.4
	計	333	16,004,493	9,584,283	59,432	29	6,360,778	59.9
(b) 加算金合計	現	391	15,473,048	10,241,513	0	10	5,231,535	66.2
	滞	69	1,664,571	105,053	89,795	58	1,469,723	6.3
	計	460	17,137,619	10,346,566	89,795	68	6,701,258	60.4

## 【科目別内訳】

(単位:円、%)

科目	区分	調定額		収入済額 ②	不納欠損額 ③	収入未済額 ①-②-③		収入率	
		件数	金額①			件数	金額		
法人事業税	過少申告加算金	現	34	359,265	359,265	0	0	0	100.0
		滞	0	0	0	0	0	0	0.0
		計	34	359,265	359,265	0	0	0	100.0
	不申告加算金	現	34	264,532	261,368	0	3	3,164	98.8
		滞	41	328,029	10,250	30,363	33	287,416	3.1
		計	75	592,561	271,618	30,363	36	290,580	45.8
	重加算金	現	308	14,717,851	9,489,480	0	7	5,228,371	64.5
		滞	25	1,286,642	94,803	59,432	22	1,132,407	7.4
		計	333	16,004,493	9,584,283	59,432	29	6,360,778	59.9
軽油引取税	過少申告加算金	現	6	37,800	37,800	0	0	0	100.0
		滞	0	0	0	0	0	0	0.0
		計	6	37,800	37,800	0	0	0	100.0
	不申告加算金	現	1	11,900	11,900	0	0	0	100.0
		滞	3	49,900	0	0	3	49,900	0.0
		計	4	61,800	11,900	0	3	49,900	19.3
	重加算金	現	0	0	0	0	0	0	0.0
		滞	0	0	0	0	0	0	0.0
		計	0	0	0	0	0	0	0.0
県民税配当割	過少申告加算金	現	0	0	0	0	0	0	0.0
		滞	0	0	0	0	0	0	0.0
		計	0	0	0	0	0	0	0.0
	不申告加算金	現	2	3,300	3,300	0	0	0	100.0
		滞	0	0	0	0	0	0	0.0
		計	2	3,300	3,300	0	0	0	100.0
	重加算金	現	0	0	0	0	0	0	0.0
		滞	0	0	0	0	0	0	0.0
		計	0	0	0	0	0	0	0.0
県民税利子割	過少申告加算金	現	0	0	0	0	0	0	0.0
		滞	0	0	0	0	0	0	0.0
		計	0	0	0	0	0	0	0.0
	不申告加算金	現	4	54,600	54,600	0	0	0	100.0
		滞	0	0	0	0	0	0	0.0
		計	4	54,600	54,600	0	0	0	100.0
	重加算金	現	0	0	0	0	0	0	0.0
		滞	0	0	0	0	0	0	0.0
		計	0	0	0	0	0	0	0.0

(2) 事務所別(納税証明手数料を除く)

(単位:円、%)

事務所名	調 定 額		収 入 額 ②	不納欠損額 ③	収 入 未 済 額		収入率
	件数	金額 ①			件数	金額 ①-②-③	
福 井 県 税	8,895	56,428,028	53,264,748	4,866,763	36	3,086,917	94.4
嶺南税務部	2,086	18,332,950	14,705,177	960,106	32	3,614,341	80.2
税 務 課	10	0	0	0	0	0	0.0
<b>合 計</b>	<b>10,991</b>	<b>74,760,978</b>	<b>67,969,925</b>	<b>5,826,869</b>	<b>68</b>	<b>6,701,258</b>	<b>90.9</b>



# 第3 徴収状況

## 1 県税収入状況

区分	調定額①		納期内収入額② (うち証紙徴収に係るもの)		滞納額③				
	件数	税額	件数	税額	件数	税額	うち徴収猶予に係るもの		
							件数	税額	
現 年 課 税 分	法人県民税	26,401	4,735,668,100	23,073	4,631,424,039	3,328	104,244,061	0	0
	県民税利子割	6,618	427,570,073	6,465	426,150,034	153	1,420,039	0	0
	県民税配当割	6,079	1,206,665,653	6,042	1,205,946,269	37	719,384	0	0
	県民税株式等譲渡所得割	268	1,059,806,139	266	1,059,327,362	2	478,777	0	0
	個人事業税	11,916	831,412,400	9,838	717,317,800	2,078	114,094,600	0	0
	法人事業税	13,139	24,622,257,300	11,263	24,354,445,622	1,876	267,811,678	0	0
	不動産取得税	8,366	1,648,055,100	7,160	1,472,398,900	1,206	175,656,200	14	3,276,100
	県たばこ税	78	918,078,339	78	918,078,339	0	0	0	0
	ゴルフ場利用税	155	269,132,365	151	266,037,335	4	3,095,030	0	0
	自動車取得税	58,362	993,145,000	58,362 (58,362)	993,145,000 (993,145,000)	0	0	0	0
	軽油引取税	1,586	7,648,355,157	1,282	3,836,834,947	304	3,811,520,210	240	3,801,607,761
	自動車税	361,516	11,973,897,144	286,875 (23,939)	9,275,624,301 (421,329,700)	74,641	2,698,272,843	0	0
	鉦区税	35	2,189,200	35	2,189,200	0	0	0	0
	固定資産税	0	0	0	0	0	0	0	0
	核燃料税	53	7,117,136,200	53	7,117,136,200	0	0	0	0
	狩猟税	1,476	12,857,300	1,476 (1,476)	12,857,300 (12,857,300)	0	0	0	0
軽油引取税(旧)	0	0	0	0	0	0	0	0	
(計)	496,048	63,466,225,470	412,419 (83,777)	56,288,912,648 (1,427,332,000)	83,629	7,177,312,822	254	3,804,883,861	
滞納繰越分 (個人県民税を除く)	7,330	330,196,851	0	0	7,330	330,196,851	12	784,780	
小計(A)	503,378	63,796,422,321	412,419	56,288,912,648	90,959	7,507,509,673	266	3,805,668,641	
個人 県民税	現年課税分	—	25,608,095,237	—	—	—	—	—	—
	滞納繰越分	—	1,734,129,273	—	—	—	—	—	—
	小計(B)	—	27,342,224,510	—	—	—	—	—	—
合計(A)+(B)	503,378	91,138,646,831	412,419	56,288,912,648	90,959	7,507,509,673	266	3,805,668,641	

(注) 個人事業税で納期を2期に分けているものについては、2件として計上した。

滞納額③のうち整理済額									
任意徴収④				滞納処分に係るもの					
				うち徴収猶予に係るもの		任意徴収⑤		公売または配当によるもの⑥	
件数	税額	件数	税額	件数	税額	件数	税額	件数	税額
3,094	93,599,968	0	0	1	11,820	32	666,179	16	294,294
153	1,420,039	0	0	0	0	0	0	0	0
37	719,384	0	0	0	0	0	0	0	0
2	478,777	0	0	0	0	0	0	0	0
1,908	99,189,136	0	0	11	444,858	17	652,206	0	0
1,835	242,012,399	0	0	0	0	1	174,600	0	0
1,138	165,901,971	0	0	3	186,700	3	314,600	0	0
0	0	0	0	0	0	0	0	0	0
4	3,095,030	0	0	0	0	0	0	0	0
0	0	0	0	0	0	0	0	0	0
304	3,811,520,210	240	3,801,436,200	0	0	0	0	0	0
72,760	2,628,288,979	0	0	164	5,492,504	346	14,447,045	15	431,696
0	0	0	0	0	0	0	0	0	0
0	0	0	0	0	0	0	0	0	0
0	0	0	0	0	0	0	0	0	0
0	0	0	0	0	0	0	0	0	0
0	0	0	0	0	0	0	0	0	0
81,235	7,046,225,893	240	3,801,436,200	179	6,135,882	399	16,254,630	31	725,990
1,624	81,487,775	0	0	153	13,093,841	268	12,607,529	25	1,774,597
82,859	7,127,713,668	240	3,801,436,200	332	19,229,723	667	28,862,159	56	2,500,587
—	—	—	—	—	—	—	—	—	—
—	—	—	—	—	—	—	—	—	—
—	—	—	—	—	—	—	—	—	—
82,859	7,127,713,668	240	3,801,436,200	332	19,229,723	667	28,862,159	56	2,500,587

(単位:円)

収入済額 ②+④+⑤+⑥=⑦		欠損処分 ⑧		収入未済額 ①-⑦-⑧=⑨	
件数	税額	件数	税額	件数	税額
26,200	4,725,702,006	5	37,302	196	9,928,792
6,618	427,570,073	0	0	0	0
6,079	1,206,665,653	0	0	0	0
268	1,059,806,139	0	0	0	0
11,774	817,604,000	0	0	142	13,808,400
13,099	24,596,632,621	0	0	40	25,624,679
8,304	1,638,802,171	0	0	62	9,252,929
78	918,078,339	0	0	0	0
155	269,132,365	0	0	0	0
58,362	993,145,000	0	0	0	0
1,586	7,648,355,157	0	0	0	0
360,145	11,923,852,829	6	162,600	1,365	49,881,715
35	2,189,200	0	0	0	0
0	0	0	0	0	0
53	7,117,136,200	0	0	0	0
1,476	12,857,300	0	0	0	0
0	0	0	0	0	0
494,232	63,357,529,053	11	199,902	1,805	108,496,515
2,045	107,189,145	731	33,589,613	4,554	189,418,093
<b>496,277</b>	<b>63,464,718,198</b>	<b>742</b>	<b>33,789,515</b>	<b>6,359</b>	<b>297,914,608</b>
—	25,181,517,574	—	0	—	426,577,663
—	419,269,059	—	97,556,835	—	1,217,303,379
—	25,600,786,633	—	97,556,835	—	1,643,881,042
<b>496,277</b>	<b>89,065,504,831</b>	<b>742</b>	<b>131,346,350</b>	<b>6,359</b>	<b>1,941,795,650</b>

## 2 県税収入未済額の整理状況

### (1) 税目別

理由別 税目		財産差押 ①		換価猶予 ②		滞納処分の停止 ③		徴収猶予 ④	
		件数	税 額	件数	税 額	件数	税 額	件数	税 額
個人県民税	現	-	-	-	-	-	-	-	-
	滞	-	-	-	-	-	-	-	-
	計	-	-	-	-	-	-	-	-
法人県民税	現	5	1,488,400	1	689,500	0	0	0	0
	滞	15	534,642	0	0	54	1,610,705	0	0
	計	20	2,023,042	1	689,500	54	1,610,705	0	0
個人事業税	現	10	3,700,800	8	2,792,500	0	0	0	0
	滞	43	2,632,497	5	585,400	22	1,028,262	0	0
	計	53	6,333,297	13	3,377,900	22	1,028,262	0	0
法人事業税	現	4	6,153,100	1	4,281,500	0	0	0	0
	滞	3	26,400	0	0	27	2,677,700	0	0
	計	7	6,179,500	1	4,281,500	27	2,677,700	0	0
不動産取得税	現	1	78,429	4	777,800	0	0	4	2,139,300
	滞	20	34,728,129	0	0	6	947,739	12	784,780
	計	21	34,806,558	4	777,800	6	947,739	16	2,924,080
ゴルフ場利用税	現	0	0	0	0	0	0	0	0
	滞	0	0	0	0	0	0	0	0
	計	0	0	0	0	0	0	0	0
軽油引取税	現	0	0	0	0	0	0	0	0
	滞	5	604,167	0	0	1	430,980	0	0
	計	5	604,167	0	0	1	430,980	0	0
自動車税	現	56	2,180,739	0	0	7	162,100	0	0
	滞	166	5,184,054	0	0	145	4,391,896	0	0
	計	222	7,364,793	0	0	152	4,553,996	0	0
鉦 区 税	現	0	0	0	0	0	0	0	0
	滞	0	0	0	0	0	0	0	0
	計	0	0	0	0	0	0	0	0
旧法による税	料理飲食等消費税	現	0	0	0	0	0	0	0
		滞	0	0	0	0	0	0	0
		計	0	0	0	0	0	0	0
	特別地方消費税	現	0	0	0	0	0	0	0
		滞	0	0	0	0	0	0	0
		計	0	0	0	0	0	0	0
県 税 計	現	76	13,601,468	14	8,541,300	7	162,100	4	2,139,300
	滞	252	43,709,889	5	585,400	255	11,087,282	12	784,780
	計	328	57,311,357	19	9,126,700	262	11,249,382	16	2,924,080
過少申告加算金	現	0	0	0	0	0	0	0	0
	滞	0	0	0	0	0	0	0	0
	計	0	0	0	0	0	0	0	0
不申告加算金	現	0	0	0	0	0	0	0	0
	滞	0	0	0	0	19	205,284	0	0
	計	0	0	0	0	19	205,284	0	0
重 加 算 金	現	0	0	0	0	0	0	0	0
	滞	0	0	0	0	1	342,418	0	0
	計	0	0	0	0	1	342,418	0	0
小 計	現	0	0	0	0	0	0	0	0
	滞	0	0	0	0	20	547,702	0	0
	計	0	0	0	0	20	547,702	0	0
合 計	現	76	13,601,468	14	8,541,300	7	162,100	4	2,139,300
	滞	252	43,709,889	5	585,400	275	11,634,984	12	784,780
	計	328	57,311,357	19	9,126,700	282	11,797,084	16	2,924,080

### (2) 事務所別(本税加算金合計)

理由別 税目		財産差押 ①		換価猶予 ②		滞納処分の停止 ③		徴収猶予 ④	
		件数	税 額	件数	税 額	件数	税 額	件数	税 額
福 井		264	53,528,324	19	9,126,700	200	7,539,755	13	1,847,380
嶺 南		64	3,783,033	0	0	82	4,257,329	3	1,076,700
税 務 課		0	0	0	0	0	0	0	0
計		328	57,311,357	19	9,126,700	282	11,797,084	16	2,924,080

(単位:円)

徴収嘱託 ⑤		交付要求 ⑥		参加差押 ⑦		分納誓約 ⑧		その他 ⑨		収入未済額①～⑨の計 ⑩	
件数	税 額	件数	税 額	件数	税 額	件数	税 額	件数	税 額	件数	税 額
-	-	-	-	-	-	-	-	-	426,577,663	-	426,577,663
-	-	-	-	-	-	-	-	-	1,217,303,379	-	1,217,303,379
-	-	-	-	-	-	-	-	-	<b>1,643,881,042</b>	-	<b>1,643,881,042</b>
0	0	13	304,927	0	0	20	479,579	157	6,966,386	196	9,928,792
0	0	14	306,059	0	0	104	2,277,791	439	9,358,913	626	14,088,110
0	0	<b>27</b>	<b>610,986</b>	0	0	<b>124</b>	<b>2,757,370</b>	<b>596</b>	<b>16,325,299</b>	<b>822</b>	<b>24,016,902</b>
0	0	0	0	0	0	32	1,846,800	92	5,468,300	142	13,808,400
0	0	5	228,460	4	426,500	133	6,295,411	157	6,671,704	369	17,868,234
0	0	<b>5</b>	<b>228,460</b>	<b>4</b>	<b>426,500</b>	<b>165</b>	<b>8,142,211</b>	<b>249</b>	<b>12,140,004</b>	<b>511</b>	<b>31,676,634</b>
0	0	1	76,400	0	0	6	1,003,379	28	14,110,300	40	25,624,679
0	0	0	0	0	0	15	481,712	34	956,480	79	4,142,292
0	0	<b>1</b>	<b>76,400</b>	0	0	<b>21</b>	<b>1,485,091</b>	<b>62</b>	<b>15,066,780</b>	<b>119</b>	<b>29,766,971</b>
0	0	2	91,500	0	0	13	2,860,900	38	3,305,000	62	9,252,929
0	0	2	159,841	18	4,208,034	46	3,802,127	72	4,950,019	176	49,580,669
0	0	<b>4</b>	<b>251,341</b>	<b>18</b>	<b>4,208,034</b>	<b>59</b>	<b>6,663,027</b>	<b>110</b>	<b>8,255,019</b>	<b>238</b>	<b>58,833,598</b>
0	0	0	0	0	0	0	0	0	0	0	0
0	0	0	0	0	0	0	0	0	0	0	0
0	0	0	0	0	0	0	0	0	0	0	0
0	0	0	0	0	0	0	0	0	0	0	0
0	0	0	0	0	0	1	67,878	0	0	7	1,103,025
0	0	0	0	0	0	<b>1</b>	<b>67,878</b>	<b>0</b>	<b>0</b>	<b>7</b>	<b>1,103,025</b>
0	0	5	181,300	0	0	114	3,584,398	1,183	43,773,178	1,365	49,881,715
0	0	11	359,801	17	743,300	559	15,651,697	2,399	76,305,015	3,297	102,635,763
0	0	<b>16</b>	<b>541,101</b>	<b>17</b>	<b>743,300</b>	<b>673</b>	<b>19,236,095</b>	<b>3,582</b>	<b>120,078,193</b>	<b>4,662</b>	<b>152,517,478</b>
0	0	0	0	0	0	0	0	0	0	0	0
0	0	0	0	0	0	0	0	0	0	0	0
0	0	0	0	0	0	0	0	0	0	0	0
0	0	0	0	0	0	0	0	0	0	0	0
0	0	0	0	0	0	0	0	0	0	0	0
0	0	0	0	0	0	0	0	0	0	0	0
0	0	0	0	0	0	0	0	0	0	0	0
0	0	21	654,127	0	0	185	9,775,056	1,498	500,200,827	1,805	535,074,178
0	0	32	1,054,161	39	5,377,834	858	28,576,616	3,101	1,315,545,510	4,554	1,406,721,472
0	0	<b>53</b>	<b>1,708,288</b>	<b>39</b>	<b>5,377,834</b>	<b>1,043</b>	<b>38,351,672</b>	<b>4,599</b>	<b>1,815,746,337</b>	<b>6,359</b>	<b>1,941,795,650</b>
0	0	0	0	0	0	0	0	0	0	0	0
0	0	0	0	0	0	0	0	0	0	0	0
0	0	0	0	0	0	0	0	0	0	0	0
0	0	0	0	0	0	0	0	3	3,164	3	3,164
0	0	1	22,400	0	0	8	53,042	8	56,590	36	337,316
0	0	<b>1</b>	<b>22,400</b>	<b>0</b>	<b>0</b>	<b>8</b>	<b>53,042</b>	<b>11</b>	<b>59,754</b>	<b>39</b>	<b>340,480</b>
0	0	0	0	0	0	0	0	7	5,228,371	7	5,228,371
0	0	0	0	0	0	7	563,200	14	226,789	22	1,132,407
0	0	0	0	0	0	<b>7</b>	<b>563,200</b>	<b>21</b>	<b>5,455,160</b>	<b>29</b>	<b>6,360,778</b>
0	0	0	0	0	0	0	0	10	5,231,535	10	5,231,535
0	0	1	22,400	0	0	15	616,242	22	283,379	58	1,469,723
0	0	<b>1</b>	<b>22,400</b>	<b>0</b>	<b>0</b>	<b>15</b>	<b>616,242</b>	<b>32</b>	<b>5,514,914</b>	<b>68</b>	<b>6,701,258</b>
0	0	21	654,127	0	0	185	9,775,056	1,508	505,432,362	1,815	540,305,713
0	0	33	1,076,561	39	5,377,834	873	29,192,858	3,123	1,315,828,889	4,612	1,408,191,195
0	0	<b>54</b>	<b>1,730,688</b>	<b>39</b>	<b>5,377,834</b>	<b>1,058</b>	<b>38,967,914</b>	<b>4,631</b>	<b>1,821,261,251</b>	<b>6,427</b>	<b>1,948,496,908</b>

(単位:円)

徴収嘱託 ⑤		交付要求 ⑥		参加差押 ⑦		分納誓約 ⑧		その他 ⑨		収入未済額①～⑨の計 ⑩	
件数	税 額	件数	税 額	件数	税 額	件数	税 額	件数	税 額	件数	税 額
0	0	44	1,365,688	37	5,297,134	813	31,401,512	3,520	1,389,011,172	4,910	1,499,117,665
0	0	10	365,000	2	80,700	245	7,566,402	1,111	432,250,079	1,517	449,379,243
0	0	0	0	0	0	0	0	0	0	0	0
0	0	<b>54</b>	<b>1,730,688</b>	<b>39</b>	<b>5,377,834</b>	<b>1,058</b>	<b>38,967,914</b>	<b>4,631</b>	<b>1,821,261,251</b>	<b>6,427</b>	<b>1,948,496,908</b>

### 3 収入未済額の推移

(単位:円)

税目	年度	平成22年度		平成23年度		平成24年度		平成25年度		平成26年度		平成27年度	
		件数	税額	件数	税額	件数	税額	件数	税額	件数	税額	件数	税額
個人県民税	現	—	549,744,101	—	478,198,668	—	496,091,003	—	464,843,352	—	410,269,932	—	426,577,663
	滞	—	1,495,700,497	—	1,510,450,232	—	1,547,727,823	—	1,413,694,333	—	1,325,583,901	—	1,217,303,379
	計	—	2,045,444,598	—	1,988,648,900	—	2,043,818,826	—	1,878,537,685	—	1,735,853,833	—	1,643,881,042
法人県民税	現	466	11,159,850	447	10,611,609	403	10,589,650	299	7,339,066	236	5,749,377	196	9,928,792
	滞	858	24,612,006	858	22,524,690	909	21,782,335	870	20,317,325	723	16,239,375	626	14,088,110
	計	1,324	35,771,856	1,305	33,136,299	1,312	32,371,985	1,169	27,656,391	959	21,988,752	822	24,016,902
個人事業税	現	221	11,828,573	186	8,920,378	203	8,700,250	189	8,103,100	191	14,729,150	142	13,808,400
	滞	986	46,886,261	815	38,271,704	683	31,557,306	581	27,523,255	449	19,248,258	369	17,868,234
	計	1,207	58,714,834	1,001	47,192,082	886	40,257,556	770	35,626,355	640	33,977,408	511	31,676,634
法人事業税	現	69	4,561,647	66	4,577,054	72	7,751,341	41	2,581,358	31	1,788,690	40	25,624,679
	滞	138	29,462,489	116	14,575,043	131	12,393,818	114	7,982,160	90	4,510,476	79	4,142,292
	計	207	34,024,136	182	19,152,097	203	20,145,159	155	10,563,518	121	6,299,166	119	29,766,971
不動産取得税	現	149	43,150,578	102	16,345,532	98	8,600,744	100	8,859,660	81	15,821,209	62	9,252,929
	滞	355	101,400,138	344	107,527,223	306	101,997,759	281	96,259,178	218	59,808,202	176	49,580,669
	計	504	144,550,716	446	123,872,755	404	110,598,503	381	105,118,838	299	75,629,411	238	58,833,598
ゴルフ場利用税	現	0	0	0	0	0	0	0	0	0	0	0	0
	滞	0	0	0	0	0	0	0	0	0	0	0	0
	計	0	0	0	0	0	0	0	0	0	0	0	0
軽油引取税	現	7	743,510	2	50,670,277	3	47,134,041	3	68,589,138	2	22,047,473	0	0
	滞	6	885,271	11	1,462,450	10	1,083,450	8	1,285,165	8	1,179,666	7	1,103,025
	計	13	1,628,781	13	52,132,727	13	48,217,491	11	69,874,303	10	23,227,139	7	1,103,025
自動車税	現	3,208	124,029,861	2,825	107,734,079	2,544	97,123,114	1,938	68,144,791	1,560	55,286,423	1,365	49,881,715
	滞	6,357	210,733,129	6,249	216,016,445	5,813	206,471,997	4,504	143,825,762	3,782	118,611,437	3,297	102,635,763
	計	9,565	334,762,990	9,074	323,750,524	8,357	303,595,111	6,442	211,970,553	5,342	173,897,860	4,662	152,517,478
鉾区税	現	0	0	0	0	0	0	0	0	0	0	0	0
	滞	0	0	0	0	0	0	0	0	0	0	0	0
	計	0	0	0	0	0	0	0	0	0	0	0	0
料理飲食等消費税	現	0	0	0	0	0	0	0	0	0	0	0	0
	滞	12	607,637	12	557,637	10	534,100	0	0	0	0	0	0
	計	12	607,637	12	557,637	10	534,100	0	0	0	0	0	0
特別地方消費税	現	0	0	0	0	0	0	0	0	0	0	0	0
	滞	9	52,161	9	52,161	9	52,161	5	48,321	5	48,321	0	0
	計	9	52,161	9	52,161	9	52,161	5	48,321	5	48,321	0	0
現年課税分計		4,120	745,218,120	3,628	677,057,597	3,323	675,990,143	2,570	628,460,465	2,101	525,692,254	1,805	535,074,178
滞納繰越分計		8,721	1,910,339,589	8,414	1,911,437,585	7,871	1,923,600,749	6,363	1,710,935,499	5,275	1,545,229,636	4,554	1,406,721,472
合計		12,841	2,655,557,709	12,042	2,588,495,182	11,194	2,599,590,892	8,933	2,339,395,964	7,376	2,070,921,890	6,359	1,941,795,650

#### 4 差押処分の状況調

(1) 税目別(個人県民税を除く)

区分 税目	前年度末繰越し ①		本年中における差押 ②		課税取消等による解除 ③		差押総額 ①+②-③=④	
	件数	税額	件数	税額	件数	税額	件数	税額
法人県民税	14	421,935	81	3,286,042	0	0	95	3,707,977
県民税利子割	0	0	0	0	0	0	0	0
県民税配当割	0	0	0	0	0	0	0	0
県民税株式等譲渡所得割	0	0	0	0	0	0	0	0
個人事業税	56	6,122,490	137	9,769,453	0	0	193	15,891,943
法人事業税	3	156,142	13	6,879,100	0	0	16	7,035,242
不動産取得税	34	38,882,960	24	3,561,947	0	0	58	42,444,907
ゴルフ場利用税	0	0	0	0	0	0	0	0
軽油引取税	6	680,808	1	67,878	0	0	7	748,686
自動車税	207	6,787,047	1,079	38,985,626	3	620,577	1,283	45,152,096
鉦区税	0	0	0	0	0	0	0	0
料理飲食等消費税	0	0	0	0	0	0	0	0
特別地方消費税	0	0	0	0	0	0	0	0
計	320	53,051,382	1,335	62,550,046	3	620,577	1,652	114,980,851

(2) 事務所別(個人県民税を除く)

区分 事務所名	前年度末繰越し ①		本年中における差押 ②		課税取消等による解除 ③		差押総額 ①+②-③=④	
	件数	税額	件数	税額	件数	税額	件数	税額
福井県税	263	46,741,730	1,058	50,527,959	2	422,777	1,319	96,846,912
嶺南税務部	57	6,309,652	277	12,022,087	1	197,800	333	18,133,939
計	320	53,051,382	1,335	62,550,046	3	620,577	1,652	114,980,851

(単位:円)

差押による収入						その他の差押解除 ⑧	年度末現在差押中のもの ④-⑦-⑧=⑨		
公売前収入 ⑤		公売による充当⑥		計 ⑤+⑥=⑦					
件数	税 額	件数	税 額	件数	税 額	件数	税 額	件数	税 額
5	213,247	31	736,060	36	949,307	39	735,628	20	2,023,042
0	0	0	0	0	0	0	0	0	0
0	0	0	0	0	0	0	0	0	0
0	0	0	0	0	0	0	0	0	0
45	5,201,431	64	2,854,621	109	8,056,052	31	1,502,594	53	6,333,297
1	23,242	3	443,260	4	466,502	5	389,240	7	6,179,500
12	4,937,089	16	2,330,888	28	7,267,977	9	370,372	21	34,806,558
0	0	0	0	0	0	0	0	0	0
1	55,000	0	21,641	1	76,641	1	67,878	5	604,167
268	8,799,714	497	19,975,102	765	28,774,816	296	9,012,487	222	7,364,793
0	0	0	0	0	0	0	0	0	0
0	0	0	0	0	0	0	0	0	0
0	0	0	0	0	0	0	0	0	0
<b>332</b>	<b>19,229,723</b>	<b>611</b>	<b>26,361,572</b>	<b>943</b>	<b>45,591,295</b>	<b>381</b>	<b>12,078,199</b>	<b>328</b>	<b>57,311,357</b>

(単位:円)

差押による収入						その他の差押解除 ⑧	年度末現在差押中のもの ④-⑦-⑧=⑨		
公売前収入 ⑤		公売による充当⑥		計 ⑤+⑥=⑦					
件数	税 額	件数	税 額	件数	税 額	件数	税 額	件数	税 額
276	14,443,872	468	19,233,885	744	33,677,757	311	9,640,831	264	53,528,324
56	4,785,851	143	7,127,687	199	11,913,538	70	2,437,368	64	3,783,033
<b>332</b>	<b>19,229,723</b>	<b>611</b>	<b>26,361,572</b>	<b>943</b>	<b>45,591,295</b>	<b>381</b>	<b>12,078,199</b>	<b>328</b>	<b>57,311,357</b>



## (3) 差押財産別

(単位:円)

区 分		債 権				現金	有価証券
		預貯金	給与	売掛債権	その他		
福 井	件数	573	22	2	142	0	0
	税額	28,330,077	994,000	157,481	17,623,525	0	0
嶺 南	件数	83	4	2	41	0	0
	税額	6,887,588	153,900	586,220	4,295,400	0	0
合 計	件数	656	26	4	183	0	0
	税額	35,217,665	1,147,900	743,701	21,918,925	0	0

区 分		不動産	自動車	動産	電話加入権	その他	合計
福 井	件数	1	3	0	0	21	764
	税額	961,800	1,901,888	0	0	559,188	50,527,959
嶺 南	件数	0	0	0	0	2	132
	税額	0	0	0	0	98,979	12,022,087
合 計	件数	1	3	0	0	23	896
	税額	961,800	1,901,888	0	0	658,167	62,550,046

## 5 不納欠損処分理由別調

(1)税目別

(単位:円)

区分 税目	5年時効完成分 ①		①のうち執行停止を していたもの		執行停止3年経過分 ②		即時消滅分 ③		合計 ①+②+③	
	件数	税額	件数	税額	件数	税額	件数	税額	件数	税額
個人県民税	2,845	68,493,665	813	24,920,366	969	24,120,980	178	4,942,190	3,992	97,556,835
法人県民税	91	1,905,571	28	612,388	2	69,989	42	801,115	135	2,776,675
県民税利子割	0	0	0	0	0	0	0	0	0	0
県民税配当割	0	0	0	0	0	0	0	0	0	0
県民税株式等 譲渡所得割	0	0	0	0	0	0	0	0	0	0
個人事業税	19	1,016,777	0	0	7	620,670	2	35,200	28	1,672,647
法人事業税	6	158,400	4	143,900	0	0	7	300,900	13	459,300
不動産取得税	14	1,176,415	1	224,915	2	546,550	4	9,721,220	20	11,444,185
ゴルフ場利用税	0	0	0	0	0	0	0	0	0	0
軽油引取税	0	0	0	0	0	0	0	0	0	0
自動車税	493	16,078,007	40	1,682,600	8	199,288	39	1,111,092	540	17,388,387
鉦区税	0	0	0	0	0	0	0	0	0	0
料理飲食等消費税	0	0	0	0	0	0	0	0	0	0
特別地方消費税	0	0	0	0	5	48,321	0	0	5	48,321
<b>県税計</b>	<b>3,468</b>	<b>88,828,835</b>	<b>886</b>	<b>27,584,169</b>	<b>993</b>	<b>25,605,798</b>	<b>272</b>	<b>16,911,717</b>	<b>4,733</b>	<b>131,346,350</b>
過少申告加算金	0	0	0	0	0	0	0	0	0	0
不申告加算金	3	6,900	2	5,700	0	0	3	23,463	6	30,363
重加算金	0	0	0	0	0	0	3	59,432	3	59,432
税外収入計	3	6,900	2	5,700	0	0	6	82,895	9	89,795
<b>合計</b>	<b>3,471</b>	<b>88,835,735</b>	<b>888</b>	<b>27,589,869</b>	<b>993</b>	<b>25,605,798</b>	<b>278</b>	<b>16,994,612</b>	<b>4,742</b>	<b>131,436,145</b>

(2)事務所別(本税加算金合計)

(単位:円)

区分 事務所	5年時効完成分 ①		①のうち執行停止を していたもの		執行停止3年経過分 ②		即時消滅分 ③		合計 ①+②+③	
	件数	税額	件数	税額	件数	税額	件数	税額	件数	税額
福井県税	2,099	55,369,111	50	1,792,014	911	23,674,114	251	16,472,675	3,261	95,515,900
嶺南税務部	1,372	33,466,624	838	25,797,855	82	1,931,684	27	521,937	1,481	35,920,245
<b>合計</b>	<b>3,471</b>	<b>88,835,735</b>	<b>888</b>	<b>27,589,869</b>	<b>993</b>	<b>25,605,798</b>	<b>278</b>	<b>16,994,612</b>	<b>4,742</b>	<b>131,436,145</b>

## 6 徴収猶予額調

(単位:円)

調 定 月	軽 油 引 取 税				
	調定額(A)	納入申告額(B)	徴収猶予額	A に対する 割合	B に対する 割合
平成27年 4月	694,918,160	693,027,815	344,341,891	49.6%	49.7%
平成27年 5月	627,937,246	626,624,402	318,332,978	50.7%	50.8%
平成27年 6月	581,645,410	580,047,634	293,483,402	50.5%	50.6%
平成27年 7月	618,035,663	617,035,534	321,734,929	52.1%	52.1%
平成27年 8月	649,210,512	647,524,785	316,389,480	48.7%	48.9%
平成27年 9月	613,484,681	611,844,632	297,004,992	48.4%	48.5%
平成27年 10月	640,583,068	638,940,544	313,690,757	49.0%	49.1%
平成27年 11月	685,726,221	684,037,987	345,395,462	50.4%	50.5%
平成27年 12月	657,443,503	655,646,292	330,382,779	50.3%	50.4%
平成28年 1月	692,572,625	690,494,615	336,470,745	48.6%	48.7%
平成28年 2月	564,234,330	562,938,110	277,718,524	49.2%	49.3%
平成28年 3月	622,563,738	619,583,019	306,661,822	49.3%	49.5%
<b>計</b>	<b>7,648,355,157</b>	<b>7,627,745,369</b>	<b>3,801,607,761</b>	<b>49.7%</b>	<b>49.8%</b>

## 7 金融機関別納付(納入)状況調

(単位:円)

年 月	指定金融機関		収納代理金融機関		県税事務所・税務部		ゆうちょ銀行		コンビニ		口座振替		合計		
	件数	税額	件数	税額	件数	税額	件数	税額	件数	税額	件数	税額	件数	税額	
27	4	2,415	2,906,372,117	1,945	800,564,798	2,108	44,743,003	144	15,583,862	953	25,533,532			7,565	3,792,797,312
	5	46,125	5,633,722,159	42,985	2,601,816,099	4,034	113,780,879	12,048	494,551,695	70,305	2,566,527,358	35	1,963,400	175,532	11,412,361,590
	6	14,171	16,562,328,037	22,566	7,472,772,164	3,071	101,269,534	3,989	178,913,661	58,736	2,168,587,501	9,701	356,382,800	112,234	26,840,253,697
	7	5,775	3,804,546,305	5,515	1,028,447,795	2,179	81,499,920	1,097	51,623,491	14,687	544,471,763			29,253	5,510,589,274
	8	3,256	5,916,593,316	3,473	1,065,063,338	1,193	48,240,105	451	36,395,229	12,754	469,361,867	2	1,107,200	21,129	7,536,761,055
	9	1,879	2,812,931,390	2,686	1,449,423,059	883	32,427,153	167	18,288,552	3,865	138,018,623	1,912	169,103,900	11,392	4,620,192,677
	10	1,692	3,056,850,437	1,825	899,234,764	846	29,707,720	249	29,359,347	2,910	94,675,204	9	587,700	7,531	4,110,415,172
	11	3,071	12,573,369,931	2,921	1,726,036,494	891	44,715,365	227	53,061,436	2,023	56,198,355	2	34,400	9,135	14,453,415,981
	12	2,148	5,625,519,781	3,198	4,219,700,905	832	29,876,875	146	23,027,762	3,605	110,847,818	1,818	167,899,700	11,747	10,176,872,841
28	1	2,200	3,052,905,522	1,598	1,734,762,552	458	22,020,222	130	252,697,442	2,253	52,940,193	7	394,200	6,646	5,115,720,131
	2	1,905	4,263,802,043	1,675	869,764,782	508	32,216,897	113	19,074,052	976	23,064,173	15	2,770,300	5,192	5,210,692,247
	3	1,279	4,517,033,244	1,813	1,507,790,109	479	20,190,728	74	5,494,948	959	16,819,441			4,604	6,067,328,470
<b>合 計</b>		<b>85,916</b>	<b>70,725,974,282</b>	<b>92,200</b>	<b>25,375,376,859</b>	<b>17,482</b>	<b>600,688,401</b>	<b>18,835</b>	<b>1,178,071,477</b>	<b>174,026</b>	<b>6,267,045,828</b>	<b>13,501</b>	<b>700,243,600</b>	<b>401,960</b>	<b>104,847,400,447</b>

## 8 不 服 申 立

区 分		要 処 理 件 数			処 理 済 件 数						翌年度への繰越			
		前年度からの繰越	27年度発生	合計	却下	棄却	一部取消	全部取消	取下	合計	国税の決定の繰越に伴うもの	その他	合計	
賦 課	個人事業税	非自主決定分	0	0	0	0	0	0	0	0	0	0	0	0
		自主決定分	0	0	0	0	0	0	0	0	0	0	0	0
	不動産取得税	0	0	0	0	0	0	0	0	0	0	0	0	0
	軽油引取税	0	0	0	0	0	0	0	0	0	0	0	0	0
	その他の税	0	0	0	0	0	0	0	0	0	0	0	0	0
徴 収		0	0	0	0	0	0	0	0	0	0	0	0	0
上 記 以 外		0	0	0	0	0	0	0	0	0	0	0	0	0
合 計		0	0	0	0	0	0	0	0	0	0	0	0	0

## 9 訴 訟

区 分	前年度 末係属 件数 ①	平成27 年度中 発生 件数 ②	計 ③ (①+②)	①の事件発年度別 内 訳						平成27 年度中 完結 件数 ④	④の完結事由別 内 訳					平成27 年度末 係属 件数 ⑤ (③-④)	⑤の係属 審級別 内 訳		
				21	22	23	24	25	26		取	却	勝	一 部 敗 訴	敗 訴		1	2	3
				以 前							下	下	訴	訴	訴		審	審	審
賦  課	個人事業税	非自主決定分	0	0	0	0	0	0	0	0	0	0	0	0	0	0	0	0	0
		自主決定分	0	0	0	0	0	0	0	0	0	0	0	0	0	0	0	0	0
	不動産取得税	0	0	0	0	0	0	0	0	0	0	0	0	0	0	0	0	0	0
	軽油引取税	0	0	0	0	0	0	0	0	0	0	0	0	0	0	0	0	0	0
	その他の税	0	0	0	0	0	0	0	0	0	0	0	0	0	0	0	0	0	0
徴 収	滞納処分	0	0	0	0	0	0	0	0	0	0	0	0	0	0	0	0	0	0
	その他	0	0	0	0	0	0	0	0	0	0	0	0	0	0	0	0	0	0
上 記 以 外	0	0	0	0	0	0	0	0	0	0	0	0	0	0	0	0	0	0	0
合 計	0	0	0	0	0	0	0	0	0	0	0	0	0	0	0	0	0	0	0

# 第4 課 税 状 況

## 1 個人県民税

(1) 市町別課税状況

(単位:円、人)

市町名	県民税					
	均等割額	所得割額	税額計	納税義務者数	退職所得分離課税分	
					税額	納税義務者数
福 井 市	200,754,700	9,368,615,200	9,569,369,900	133,837	114,562,706	639
大 野 市	25,808,000	849,650,800	875,458,800	17,209	7,189,000	74
勝 山 市	19,149,000	639,190,900	658,339,900	12,771	8,930,600	48
鯖 江 市	53,243,000	2,045,729,100	2,098,972,100	35,695	17,392,500	108
あ わ ら 市	22,845,000	829,723,860	852,568,860	15,230	7,219,500	71
越 前 市	66,957,000	2,522,945,600	2,589,902,600	44,638	18,265,500	169
坂 井 市	71,921,500	2,780,587,860	2,852,509,360	47,961	21,484,680	183
永 平 寺 町	14,959,500	567,759,500	582,719,000	9,973	4,918,300	42
池 田 町	2,307,800	64,452,500	66,760,300	1,658	435,200	6
南 越 前 町	8,608,800	288,886,600	297,495,400	5,739	2,846,400	28
越 前 町	17,361,700	601,692,500	619,054,200	11,848	3,288,434	37
<b>福 井 県 税 管 内</b>	<b>503,916,000</b>	<b>20,559,234,420</b>	<b>21,063,150,420</b>	<b>336,559</b>	<b>206,532,820</b>	<b>1,405</b>
敦 賀 市	50,800,000	2,257,701,000	2,308,501,000	33,817	28,628,400	200
小 浜 市	21,906,000	840,229,600	862,135,600	14,609	9,858,940	82
美 浜 町	7,339,500	278,933,800	286,273,300	4,928	3,039,400	22
高 浜 町	7,697,500	298,062,000	305,759,500	5,132	1,341,900	21
お お い 町	6,117,000	235,886,399	242,003,399	4,079	2,872,000	42
若 狭 町	11,509,500	399,301,900	410,811,400	7,675	2,681,400	44
<b>嶺 南 税 務 部 管 内</b>	<b>105,369,500</b>	<b>4,310,114,699</b>	<b>4,415,484,199</b>	<b>70,240</b>	<b>48,422,040</b>	<b>411</b>
<b>合 計</b>	<b>609,285,500</b>	<b>24,869,349,119</b>	<b>25,478,634,619</b>	<b>406,799</b>	<b>254,954,860</b>	<b>1,816</b>

## (2) 市町別調定収入状況

(単位:円、%)

	平成27年度現年課税分				平成27年度滞納繰越分					平成27年度 現・滞計				収入率	
	調定額	収入額	収入未済額	収入率	調定額	収入額	不納欠損額	収入未済額	収入率	調定額	収入額	不納欠損額	収入未済額	本年	前年
福 井 市	9,631,155,806	9,482,179,626	148,976,180	98.5	758,978,928	164,880,887	35,800,032	558,298,009	21.7	10,390,134,734	9,647,060,513	35,800,032	707,274,189	92.8	92.3
大 野 市	878,814,400	814,898,042	63,916,358	92.7	19,922,044	8,523,045	2,513,129	8,885,870	42.8	898,736,444	823,421,087	2,513,129	72,802,228	91.6	97.0
勝 山 市	665,857,300	660,521,796	5,335,504	99.2	11,331,714	6,066,614	507,722	4,757,378	53.5	677,189,014	666,588,410	507,722	10,092,882	98.4	98.3
鯖 江 市	2,103,075,000	2,074,068,976	29,006,024	98.6	98,687,523	38,260,717	2,856,643	57,570,163	38.8	2,201,762,523	2,112,329,693	2,856,643	86,576,187	95.9	95.2
あ わ ら 市	854,469,360	843,632,793	10,836,567	98.7	36,344,963	17,037,820	1,882,350	17,424,793	46.9	890,814,323	860,670,613	1,882,350	28,261,360	96.6	95.5
越 前 市	2,595,870,300	2,553,808,109	42,062,191	98.4	204,294,805	44,297,156	9,701,396	150,296,253	21.7	2,800,165,105	2,598,105,265	9,701,396	192,358,444	92.8	92.2
坂 井 市	2,856,492,120	2,818,874,702	37,617,418	98.7	125,961,558	41,316,399	3,606,710	81,038,449	32.8	2,982,453,678	2,860,191,101	3,606,710	118,655,867	95.9	95.6
永 平 寺 町	583,999,800	579,321,276	4,678,524	99.2	20,494,983	8,117,870	8,714,129	3,662,984	39.6	604,494,783	587,439,146	8,714,129	8,341,508	97.2	96.5
池 田 町	66,866,700	66,268,928	597,772	99.1	1,215,632	367,831	78,473	769,328	30.3	68,082,332	66,636,759	78,473	1,367,100	97.9	98.2
南 越 前 町	299,483,240	298,071,539	1,411,701	99.5	4,622,082	2,618,068	33,217	1,970,797	56.6	304,105,322	300,689,607	33,217	3,382,498	98.9	98.5
越 前 町	620,267,834	611,874,092	8,393,742	98.6	41,728,835	11,138,114	289,972	30,300,749	26.7	661,996,669	623,012,206	289,972	38,694,491	94.1	94.2
<b>福 井 県 税 管 内</b>	<b>21,156,351,860</b>	<b>20,803,519,879</b>	<b>352,831,981</b>	<b>98.3</b>	<b>1,323,583,067</b>	<b>342,624,521</b>	<b>65,983,773</b>	<b>914,974,773</b>	<b>25.9</b>	<b>22,479,934,927</b>	<b>21,146,144,400</b>	<b>65,983,773</b>	<b>1,267,806,754</b>	<b>94.1</b>	<b>93.8</b>
敦 賀 市	2,331,931,600	2,283,569,152	48,362,448	97.9	321,476,514	54,283,373	25,462,907	241,730,234	16.9	2,653,408,114	2,337,852,525	25,462,907	290,092,682	88.1	87.0
小 浜 市	868,193,340	853,869,273	14,324,067	98.4	48,696,005	13,000,676	3,360,753	32,334,576	26.7	916,889,345	866,869,949	3,360,753	46,658,643	94.5	94.2
美 浜 町	288,519,200	284,937,449	3,581,751	98.8	19,122,318	2,460,696	2,363,950	14,297,672	12.9	307,641,518	287,398,145	2,363,950	17,879,423	93.4	93.1
高 浜 町	305,147,700	302,740,460	2,407,240	99.2	13,200,691	4,798,678	0	8,402,013	36.4	318,348,391	307,539,138	0	10,809,253	96.6	95.8
お お い 町	244,898,837	243,111,609	1,787,228	99.3	4,057,732	1,506,815	51,519	2,499,398	37.1	248,956,569	244,618,424	51,519	4,286,626	98.3	98.2
若 狭 町	413,052,700	409,769,752	3,282,948	99.2	3,992,946	594,300	333,933	3,064,713	14.9	417,045,646	410,364,052	333,933	6,347,661	98.4	99.0
<b>嶺南税務部管内</b>	<b>4,451,743,377</b>	<b>4,377,997,695</b>	<b>73,745,682</b>	<b>98.3</b>	<b>410,546,206</b>	<b>76,644,538</b>	<b>31,573,062</b>	<b>302,328,606</b>	<b>18.7</b>	<b>4,862,289,583</b>	<b>4,454,642,233</b>	<b>31,573,062</b>	<b>376,074,288</b>	<b>91.6</b>	<b>91.0</b>
<b>合 計</b>	<b>25,608,095,237</b>	<b>25,181,517,574</b>	<b>426,577,663</b>	<b>98.3</b>	<b>1,734,129,273</b>	<b>419,269,059</b>	<b>97,556,835</b>	<b>1,217,303,379</b>	<b>24.2</b>	<b>27,342,224,510</b>	<b>25,600,786,633</b>	<b>97,556,835</b>	<b>1,643,881,042</b>	<b>93.6</b>	<b>93.3</b>



### (3) 県民税配当割

(単位:千円)

	種 類	税 額	課税支払額	還付分支払額	非課税支払額
平成二十七年四月から 同年十一月まで	上場株式等の配当等	324,927	6,501,533		2,391,172
	公募証券投資信託の分配に係る配当等	55,741	1,115,188		4,136,765
	特定投資法人の投資口の配当等	0	0		0
	源泉徴収選択口座内配当等	814,756	18,342,594	1,402	11,927,033
	<b>計</b>	<b>1,195,424</b>	<b>25,959,315</b>	<b>1,402</b>	<b>18,454,970</b>
平成二十八年一月以降	上場株式等の配当等	3,614	72,299		42,161
	投資信託でその設定に係る受益権の募集が公募により行われたものの収益の分配	3,297	66,090		839,687
	特定投資法人の投資口の配当等	0	0		0
	特定目的信託の社債的受益権の剰余金の配当のうち公募のもの	0	0		0
	特定公社債の利子・特定口座外の割引債の償還金	4,317	54,058		67,717
	源泉徴収選択口座内配当等	14	346	0	591
<b>計</b>	<b>11,242</b>	<b>192,793</b>	<b>0</b>	<b>950,156</b>	
<b>合 計</b>		<b>1,206,666</b>	<b>26,152,108</b>	<b>1,402</b>	<b>19,405,126</b>

(注) この欄は平成27年度に課税したものについて、配当割の種類別に記載した。

### (4) 県民税株式等譲渡所得割

(単位:千円)

種 類	税 額	課税支払額	還付分支払額	非課税支払額
特定株式等譲渡所得	1,059,806	28,785,418	7,587,983	0

(注) この欄は平成27年度に課税したものについて記載した。

## 2 法人県民税

区 分	確定法人税割額						確定法人税割額に 対応する前年度分 の中間申告額		確定申告が 翌年度になる 中間申告額		確定申告期限が 翌年度となる 見込納付額		既還付請求 利子割額が 過大である 場合の 納付額	
	事業年度数			税額			事業 年度数	税額 ③	事業 年度数	税額 ④	事業 年度数	税額 ⑤		
	確定申告の あった もの	うち決定 したもの	確定申告の ないもの	確定申告の あった もの①	うち決定 したもの	確定申告の ないもの ②								
普通法人	分割 本県本店分	634	1	0	717,984	0	0	205	275,680	207	192,625	1	675	1
	分割 他県本店分	2,281	2	0	1,517,269	0	0	1,065	500,927	1,116	381,772	7	4,276	0
	県内法人	15,044	22	1	1,451,467	0	17	1,678	393,991	1,791	389,813	6	502	9
	小計	17,959	25	1	3,686,720	0	17	2,948	1,170,598	3,114	964,210	14	5,453	10
	特別法人	770	0	0	108,295	0	0	0	0	0	0	1	207	1
	公益法人等	413	0	0	8,784	0	0	0	0	0	0	0	0	0
	寮等のみを有する法人	-	-	-	-	-	-	-	-	-	-	-	-	-
	人格なき社団等	110	0	0	134	0	0	0	0	0	0	0	0	0
	清算法人	526	1	0	158	0	0	4	55	0	0	0	0	0
	特定信託	0	0	0	0	0	0	0	0	0	0	0	0	0
法人課税信託	0	0	0	0	0	0	0	0	0	0	0	0	0	
合 計	19,778	26	1	3,804,091	0	17	2,952	1,170,653	3,114	964,210	15	5,660	11	

- (注)
- この欄は、当該年度の法人税割額または均等割として調定されたものについて作成した。
  - 確定法人税割額欄には、現事業年度分(平成27年2月1日から平成28年1月31日までの間に終了する事業年度分をいう。以下同じ)に係る事業年度数および確定申告税額(修正申告、更正・決定並びに確定申告および決定のない中間申告額(既還付請求利子割額が過大である場合の納付額を除く。)を含む。)を記載した。
  - 事業年度数は1年、6月等の事業年度区別にかかわらず、それぞれ事業年度ごとに1件として計上した。  
なお、確定法人税割額の事業年度数において、確定申告、修正申告、更正または決定の処理がなされたものについては、最終の段階で1件とした。
  - 均等割の納税義務者数は、当該年度中に現事業年度分について確定申告した者および決定した者の合計により記載し、同一法人で2以上の事業年度については、一納税義務者とした。
  - 「公益法人等」とは、法人税法別表第1および別表第2に掲げる法人をいう。

(単位:千円、法人)

中間納付額の 歳出還付額		現事業 年度分 調定額 ⑧ ①+②-③+④ +⑤+⑥+⑦	過事業 年度分 調定額 ⑨	法人税割 調定額 ⑩ ⑧+⑨	均等割							合計 ⑩+⑪	うち当該年度 に均等割に充 当した利子割 額	当該年度に 発生した 歳出還付額 ⑫	⑫のうち 利子割額 にかかる 額
前年度に収 入したもの ⑦	当該年度に 収入したもの				納税義務者数					調定額 ⑪					
					総数	資本金等の額									
						50億円超	10億円超 50億円以下	1億円超 10億円以下	1,000万円超 1億円以下		左記以外				
18,455	0	654,060	8,799	662,859	629	9	17	66	259	278	42,956	705,815	-	-	-
20,913	0	1,423,303	7,752	1,431,055	2,261	402	206	408	754	491	537,067	1,968,122	-	-	-
35,872	0	1,483,689	15,203	1,498,892	14,946	0	12	94	2,229	12,611	383,589	1,882,481	-	-	-
<b>75,240</b>	<b>0</b>	<b>3,561,052</b>	<b>31,754</b>	<b>3,592,806</b>	<b>17,836</b>	<b>411</b>	<b>235</b>	<b>568</b>	<b>3,242</b>	<b>13,380</b>	<b>963,612</b>	<b>4,556,418</b>	<b>199</b>	<b>30,898</b>	<b>25,251</b>
0	-	108,503	449	108,952	770	10	13	41	128	578	38,476	147,428	-	-	-
0	-	8,784	262	9,046	1,689	0	0	0	0	1,689	9,362	18,408	-	-	-
-	-	-	-	-	16	2	1	0	5	8	2,945	2,945	-	-	-
0	-	134	57	191	110	0	0	0	0	110	1,980	2,171	-	-	-
47	-	150	15	165	303	0	0	0	45	258	8,134	8,299	-	-	-
0	0	0	0	0	-	-	-	-	-	-	-	0	-	-	-
0	0	0	0	0	-	-	-	-	-	-	-	0	-	-	-
<b>75,287</b>	<b>0</b>	<b>3,678,623</b>	<b>32,537</b>	<b>3,711,160</b>	<b>20,724</b>	<b>423</b>	<b>249</b>	<b>609</b>	<b>3,420</b>	<b>16,023</b>	<b>1,024,509</b>	<b>4,735,669</b>	<b>227</b>	<b>33,575</b>	<b>27,440</b>

### 3 県民税利子割

#### (1) 利子割の特別徴収義務者等に関する調

(単位:人、件)

区 分	特別徴収義務者数	営 業 所 数
銀 行 等	10	152
信 用 金 庫 等	9	95
農 林 中 央 金 庫 等	46	240
証 券 会 社	10	19
保 険 会 社 等	27	36
社 内 預 金 実 施 企 業	118	122
そ の 他 の 金 融 機 関 等	5	5
<b>合 計</b>	<b>225</b>	<b>669</b>

#### 県民税利子割

(注)1 この欄は、平成28年3月31日現在における利子割の特別徴収義務者およびその営業所等数について作成した。

- 2 銀行等とは、日本銀行、都市銀行、外為専門銀行、地方銀行、信託銀行、長期信用銀行、ゆうちょ銀行および外国銀行をいうものであること。
- 3 信用金庫等とは、信金中央金庫、信用金庫、商工組合中央金庫、全国信用共同組合連合会、信用組合、労働金庫連合会および労働金庫をいうものであること。
- 4 農林中央金庫等とは、農林中央金庫、信用農業協同組合連合会、農業協同組合、信用漁業協同組合連合会および全国共済農業協同組合連合会をいうものであること。
- 5 保険会社等とは、生命保険会社および損害保険会社をいうものであること。
- 6 その他の金融機関等とは、上記2～5および証券会社、社内預金実施企業以外の金融機関等をいうものであること。
- 7 営業所数とは、地方税法第24条第8項に規定する営業所等のうち、実際に特別徴収の事務を行うものの数をいうものであること。

## (2) 利子割額に関する調

(単位:千円)

種	類	税 額	課税支払額	非課税 支払額	左のうち 非居住者・ 外国法人	
平成二十七年 四月から同年 十二月まで	公社債 利子等	公社債利子	58,030	1,160,923	2,321,602	0
		銀行預金利子	69,647	1,419,831	214,286	193
		銀行以外の金融機関の預貯金利子	87,574	1,768,787	393,792	0
		勤務先預金等の利子	17,736	354,899	429	0
		合同運用信託の収益の分配	194	3,888	71	0
		公社債投資信託の収益の分配	16,466	331,455	16,027	194
		郵便貯金利子	11,434	229,871	11,690	0
		公募公社債等運用投資信託の収益の分配	0	0	0	0
		国外公社債等の利子等	116,250	2,350,263	377,350	0
		財形貯蓄契約に係る生命保険等の差益	3,430	68,617	2,565	0
	益信等私 の託運募 分等用公 配の投社 等収資債	私募公社債等運用投資信託の収益の分配	495	9,900	0	0
		社債的受益証券の収益の分配	0	0	0	0
		国外私募公社債等運用投資信託等の収益の分配	0	0	0	0
	金融類 似商品	懸賞金付預貯金等の懸賞金等	1,179	23,586	-	-
		定期積金の給付補てん金	5,224	105,534	-	-
		掛金の給付補てん金	0	0	-	-
		抵当証券の利息	0	0	-	-
		貴金属等の売戻し条件付売買契約の利益	0	0	-	-
		外貨建預貯金等の為替差益	0	0	-	-
		一時払養老保険・一時払損害保険等の差益	8,445	168,916	-	-
小 計		14,848	298,036	84	1	
その他	0	0	0	0		
計		396,104	7,996,470	3,337,896	388	
平成二十八 年一月以降	公社債 利子等	特定公社債以外の公社債の利子	1,119	22,390	6	0
		銀行預金利子	13,461	289,973	62,883	2
		銀行以外の金融機関の預貯金利子	12,625	269,160	16,680	1
		勤務先預金等の利子	80	1,601	0	0
		合同運用信託の収益の分配	0	0	0	0
		公社債投資信託のうち公募公社債投資信託以外の 収益の分配	3	71	13	0
		郵便貯金利子	2,059	41,417	1,641	0
		国外一般公社債等の利子等	0	1,114	0	0
		財形貯蓄契約に係る生命保険等の差益	56	1,250	5	0
		益信等私 の託運募 分等用公 配の投社 等収資債	私募公社債等運用投資信託の収益の分配	63	0	21
	特定目的信託の社債的受益証券の収益の分配で 公募以外のもの		0	0	0	0
	国外私募公社債等運用投資信託等の収益の分配		0	0	0	0
	金融類 似商品	懸賞金付預貯金等の懸賞金等	127	2,613	-	-
		定期積金の給付補てん金	536	11,710	-	-
		掛金の給付補てん金	0	0	-	-
		抵当証券の利息	0	0	-	-
		貴金属等の売戻し条件付売買契約の利益	0	0	-	-
		外貨建預貯金等の為替差益	0	0	-	-
		一時払養老保険・一時払損害保険等の差益	1,337	26,884	-	-
		小 計	2,000	41,207	1,833	0
その他	0	0	0	0		
計		31,466	668,183	83,082	3	
合 計		427,570	8,664,653	3,420,978	391	

(注) この調は、平成27年度において課税したものについて、利子等の種類別に記載した。

## 4 個人事業税

(1) 分割個人の所得金額に関する調

(単位:人、千円)

区 分	本 県 本 店 分				他 県 本 店 分	
	課税人員	課税所得金額			課税人員	分割を受けた 課税所得金額
		本県分	他県分	計		
第一種事業	0	0	0	0	2	21,139
第二種事業	0	0	0	0	0	0
第三種事業	0	0	0	0	2	10,060
<b>計</b>	<b>0</b>	<b>0</b>	<b>0</b>	<b>0</b>	<b>4</b>	<b>31,199</b>

(注) 「課税所得金額」の欄には事業主控除後の所得金額を記載した。

## (2) 事業専従者に関する調

(単位:人、千円)

区 分	青 色 申 告			白 色 申 告			計		
	納 税 者 数	専 従 者 数	給 与 額 ①	納 税 者 数	専 従 者 数	控 除 額 ②	納 税 者 数	専 従 者 数	給 与 (控 除) 額 ①+②
第 一 種 事 業	3,940	2,458	5,855,627	1,136	170	120,094	5,076	2,628	5,975,721
第 二 種 事 業	15	15	37,030	0	0	0	15	15	37,030
第三種 あん摩業等以外 あん摩業等	825	495	1,382,249	114	23	16,760	939	518	1,399,009
	12	8	25,421	2	2	1,360	14	10	26,781
計	<b>4,792</b>	<b>2,976</b>	<b>7,300,327</b>	<b>1,252</b>	<b>195</b>	<b>138,214</b>	<b>6,044</b>	<b>3,171</b>	<b>7,438,541</b>

(注) 1 「納税者数」欄は、専従者控除を受けた納税者を記載した。

2 1人で2以上の業種を兼業するものについては、主たる業種に記載した。

3 第三種事業中あん摩業等は、あんま、マッサージまたは指圧、はり、きゅう等標準税率3%の適用を受ける業種を記載した。

## (3) 業種別課税状況に関する調

種 別	平成 27 年 度						事 業 主 控 除 額 ②	
	課 税 人 員			所 得 金 額				
	所得税 課税者	所得税 失格者	計	所 得 税 課 税 者	所 得 税 失 格 者	計 ①		
第 一 種 事 業	物 品 販 売 業	540	16	556	2,757,180	52,746	2,809,926	1,587,272
	金 銭・物 品 貸 付 業	14	0	14	65,501	0	65,501	40,600
	不 動 産 業	1,142	23	1,165	7,699,328	96,447	7,795,775	3,345,640
	製 造 業	484	11	495	2,546,058	42,221	2,588,279	1,425,353
	輸 送 倉 庫 業	134	1	135	536,880	3,763	540,643	387,634
	請 負 業	2,139	37	2,176	10,544,052	133,962	10,678,014	6,258,214
	印 刷 出 版 業	19	0	19	92,736	0	92,736	51,959
	旅 館 業	67	3	70	359,438	9,760	369,198	198,168
	料 理 店 業	120	1	121	583,484	3,300	586,784	348,968
	飲 食 店 業	226	5	231	1,086,613	15,355	1,101,968	649,844
	娛 楽 興 行 業	4	0	4	30,029	0	30,029	11,600
	そ の 他 の 事 業	88	2	90	496,217	6,885	503,102	260,517
	<b>計</b>	<b>4,977</b>	<b>99</b>	<b>5,076</b>	<b>26,797,516</b>	<b>364,439</b>	<b>27,161,955</b>	<b>14,565,769</b>
第 二 種 事 業	畜 産 業	0	0	0	0	0	0	0
	水 産 業	15	0	15	93,119	0	93,119	43,500
	薪 炭 製 造 業	0	0	0	0	0	0	0
	<b>計</b>	<b>15</b>	<b>0</b>	<b>15</b>	<b>93,119</b>	<b>0</b>	<b>93,119</b>	<b>43,500</b>
第 三 種 事 業	医 療 等	75	1	76	642,585	5,537	648,122	216,777
	法 務 業 等	428	10	438	3,041,797	31,862	3,073,659	1,259,569
	環 境 衛 生 業 等	283	6	289	1,248,330	21,788	1,270,118	828,678
	そ の 他 の 事 業	136	2	138	722,040	6,507	728,547	398,750
	あ ん 摩 業 等	12	0	12	65,995	0	65,995	34,800
<b>計</b>	<b>934</b>	<b>19</b>	<b>953</b>	<b>5,720,747</b>	<b>65,694</b>	<b>5,786,441</b>	<b>2,738,574</b>	
<b>合 計</b>	<b>5,926</b>	<b>118</b>	<b>6,044</b>	<b>32,611,382</b>	<b>430,133</b>	<b>33,041,515</b>	<b>17,347,843</b>	

(注) 1 該当年度において課税したものについて作成し、事業主控除による失格者については除外した。

2 1人で2以上の業種を兼業するものについては、主たる業種に記載した。

3 「所得金額」欄には、社会保険診療等に係る非課税所得分を控除した金額を記載した。



(単位:人、千円)

差引課税 所得金額 ①-②	平成23年度		平成24年度		平成25年度		平成26年度	
	課税 人員	差引課税 所得金額	課税 人員	差引課税 所得金額	課税 人員	差引課税 所得金額	課税 人員	差引課税 所得金額
1,222,654	601	1,364,864	604	1,366,166	596	1,264,780	548	1,234,574
24,901	7	13,473	10	14,545	13	20,634	16	24,318
4,450,135	1,133	4,331,650	1,131	4,153,945	1,161	4,222,919	1,182	4,363,664
1,162,926	397	558,609	451	891,343	409	919,020	423	876,678
153,009	124	192,185	130	161,948	117	140,194	117	152,048
4,419,800	1,606	2,398,043	1,844	3,172,235	1,847	3,187,297	2,059	3,799,668
40,777	24	43,146	18	47,900	16	33,163	19	41,256
171,030	65	148,360	57	100,469	42	54,664	45	75,124
237,816	132	201,891	132	216,285	117	203,487	116	191,674
452,124	167	299,458	186	307,180	201	328,905	221	376,467
18,429	6	18,905	5	4,325	4	14,878	3	16,916
242,585	93	166,122	84	152,945	102	173,257	89	179,835
<b>12,596,186</b>	<b>4,355</b>	<b>9,736,706</b>	<b>4,652</b>	<b>10,589,286</b>	<b>4,625</b>	<b>10,563,198</b>	<b>4,838</b>	<b>11,332,222</b>
0	0	0	0	0	0	0	0	0
49,619	16	53,543	16	64,979	17	42,301	17	110,631
0	0	0	0	0	0	0	0	0
<b>49,619</b>	<b>16</b>	<b>53,543</b>	<b>16</b>	<b>64,979</b>	<b>17</b>	<b>42,301</b>	<b>17</b>	<b>110,631</b>
431,345	88	336,522	88	436,220	82	448,041	77	433,866
1,814,090	375	2,397,221	405	1,948,451	406	1,993,907	431	1,809,057
441,440	241	387,101	274	376,660	272	418,062	277	399,441
329,797	124	268,511	119	251,163	131	264,277	138	338,943
31,195	8	29,335	12	27,233	18	35,209	13	28,746
<b>3,047,867</b>	<b>836</b>	<b>3,418,690</b>	<b>898</b>	<b>3,039,727</b>	<b>909</b>	<b>3,159,496</b>	<b>936</b>	<b>3,010,053</b>
<b>15,693,672</b>	<b>5,207</b>	<b>13,208,939</b>	<b>5,566</b>	<b>13,693,992</b>	<b>5,551</b>	<b>13,764,995</b>	<b>5,791</b>	<b>14,452,906</b>

## (4) 所得階層別人員に関する調

(単位:人、千円)

区 分	300万円以下 のもの		300万円を超え 310万円以下のもの		310万円を超え 320万円以下のもの		320万円を超え 330万円以下のもの		330万円を超え 340万円以下のもの		340万円を超え 350万円以下のもの		350万円を超え 360万円以下のもの		360万円を超え 370万円以下のもの		370万円を超え 380万円以下のもの		380万円を超え 390万円以下のもの		390万円を超え 400万円以下のもの		400万円を超え 500万円以下のもの		500万円を超え 600万円以下のもの		600万円を超え 700万円以下のもの		700万円を超え 1,000万円以下のもの		1,000万円を超えるもの		合 計		
	人員	所 得 額	人員	所 得 額	人員	所 得 額	人員	所 得 額	人員	所 得 額	人員	所 得 額	人員	所 得 額	人員	所 得 額	人員	所 得 額	人員	所 得 額	人員	所 得 額	人員	所 得 額	人員	所 得 額	人員	所 得 額	人員	所 得 額	人員	所 得 額	人員	所 得 額	
第一種事業	所得税課税者	242	708,686	214	648,655	224	703,314	179	581,301	199	665,005	204	702,178	168	588,590	152	549,937	164	611,306	133	508,624	145	572,869	1,097	4,868,062	629	3,392,172	369	2,360,531	521	4,257,263	337	5,079,023	4,977	26,797,516
	所得税失格者	11	32,404	7	21,335	8	25,209	10	32,574	6	20,064	8	26,103	5	17,841	5	15,459	7	23,831	1	3,813	3	8,844	20	81,425	4	16,433	2	12,461	1	9,913	1	16,730	99	364,439
	計	253	741,090	221	669,990	232	728,523	189	613,875	205	685,069	212	728,281	173	606,431	157	565,396	171	635,137	134	512,437	148	581,713	1,117	4,949,487	633	3,408,605	371	2,372,992	522	4,267,176	338	5,095,753	5,076	27,161,955
第二種事業	所得税課税者	0	0	0	0	0	0	0	0	1	3,391	0	0	0	0	1	3,691	0	0	2	7,671	0	0	1	4,565	3	16,945	3	19,978	2	16,528	2	20,350	15	93,119
	所得税失格者	0	0	0	0	0	0	0	0	0	0	0	0	0	0	0	0	0	0	0	0	0	0	0	0	0	0	0	0	0	0	0	0	0	0
	計	0	0	0	0	0	0	0	0	1	3,391	0	0	0	0	1	3,691	0	0	2	7,671	0	0	1	4,565	3	16,945	3	19,978	2	16,528	2	20,350	15	93,119
第三種事業	あん摩業等以外のもの	38	111,786	39	118,865	37	116,456	38	123,739	35	117,390	26	89,779	36	127,880	25	91,125	28	105,031	21	80,996	21	82,759	168	744,373	105	575,513	76	487,311	122	976,829	105	1,693,799	920	5,643,631
	あん摩業等	3	8,929	2	6,137	0	0	1	3,297	5	16,835	0	0	1	3,537	0	0	1	936	1	3,897	0	0	2	9,032	3	13,094	0	0	0	0	0	19	65,694	
	計	41	120,715	41	125,002	37	116,456	39	127,036	40	134,225	26	89,779	37	131,417	25	91,125	29	105,967	22	84,893	21	82,759	170	753,405	108	588,607	76	487,311	122	976,829	105	1,693,799	939	5,709,325
合 計	所得税課税者	0	0	0	0	0	0	0	0	1	3,350	1	3,435	2	7,017	0	0	1	3,772	0	0	0	2	8,900	3	16,205	2	13,166	0	0	2	21,271	14	77,116	
	所得税失格者	0	0	0	0	0	0	0	0	0	0	0	0	0	0	0	0	0	0	0	0	0	0	0	0	0	0	0	0	0	0	0	0	0	
	計	0	0	0	0	0	0	0	0	1	3,350	1	3,435	2	7,017	0	0	1	3,772	0	0	0	2	8,900	3	16,205	2	13,166	0	0	2	21,271	14	77,116	
小計	41	120,715	41	125,002	37	116,456	39	127,036	41	137,575	27	93,214	39	138,434	25	91,125	30	109,739	22	84,893	21	82,759	172	762,305	111	604,812	78	500,477	122	976,829	107	1,715,070	953	5,786,441	
合計	所得税課税者	280	820,472	253	767,520	261	819,770	217	705,040	236	789,136	231	795,392	206	723,487	178	644,753	193	720,109	156	597,291	166	655,628	1,268	5,625,900	740	4,000,835	450	2,880,986	645	5,250,620	446	6,814,443	5,926	32,611,382
合計	所得税失格者	14	41,333	9	27,472	8	25,209	11	35,871	11	36,899	8	26,103	6	21,378	5	15,459	8	24,767	2	7,710	3	8,844	22	90,457	7	29,527	2	12,461	1	9,913	1	16,730	118	430,133
合計	計	294	861,805	262	794,992	269	844,979	228	740,911	247	826,035	239	821,495	212	744,865	183	660,212	201	744,876	158	605,001	169	664,472	1,290	5,716,357	747	4,030,362	452	2,893,447	646	5,260,533	447	6,831,173	6,044	33,041,515

- (注) 1 この調は、当該年度において課税したもについて作成した。  
2 1人で2以上の業種を兼業するものについては、主たる業種に記載した。  
3 所得金額は、事業主控除前の所得金額である。なお、中途開業業者について、その所得を年所得に換算した額の所得区分欄に人員および実績を記載した。  
4 第三種事業中、あん摩業等は、あんま、マッサージまたは指圧、はり、きゅう等標準税率3%の適用を受ける業種を記載した。  
5 2以上の都道府県に分割する個人については、県内に主たる事業所を有するもののみを記載した。

## 5 法人事業税

### (1) 事業税額等に関する調

区 分		現事業年度分									
		確定額						確定事業税額に対応する 前年度分の中間申告額			
		事業年度数		所得 (収入) 金額	税額		確定申告および 決定のない中間申告		事業 年度数	税額	
		確定申告が あった もの	うち決定 したもの		確定申告が あった もの ①	うち決定 したもの	事業 年度数	税額 ②			③
所得課税分（外形対象法人分を除く）	普通法人	分割 本県本店分	582	1	27,048,612	1,478,390	0	0	0	185	523,458
		分割 他県本店分	1,475	2	30,726,019	1,699,826	0	0	0	595	428,903
		県内法人	14,695	22	59,665,823	3,028,623	0	1	149	1,578	702,221
		小 計 A	16,752	25	117,440,454	6,206,839	0	1	149	2,358	1,654,582
		特別法人 B	1,072	0	5,329,183	409,367	0	0	0	0	0
		公益法人等 C	411	0	220,362	37,264	0	0	0	0	0
		人格なき社団等 D	110	0	0	845	0	0	0	0	0
		清算法人 E	526	1	0	886	0	0	0	4	220
		特定信託 F	0	0	0	0	0	0	0	0	0
		法人課税信託 G	0	0	0	0	0	0	0	0	0
計											
A+B+C+D+E+F+G	H	18,871	26	122,989,999	6,655,201	0	1	149	2,362	1,654,802	
収入金額課税分 I		52	0	841,195,980	5,896,065	0	0	0	39	2,771,441	
外形対象法人分 J		871	0	-	8,633,986	0	0	0	697	3,057,830	
合計 H+I+J		19,794	26	-	21,185,252	0	1	149	3,098	7,484,073	

(注) 事業年度数は、1年、6月等の事業年度区別にかかわらず、それぞれ事業年度ごとに1件として計上した。  
「確定額」の欄の事業年度において、確定申告、修正申告、更正または決定の処理がなされたものについては最終の段階で1件とした。

(単位:千円)

							過事業年度分		合計 ⑦+⑧	当該年度 において 発生した 歳出還付額
確定申告が翌年度に なる中間申告額		確定申告期限が翌年 度となる見込納付額		中間納付額の 歳出還付額		調定額	所得 (収入) 金額	調定額		
事業 年度数	税額 ④	事業 年度数	税額 ⑤	前年度に 収入した もの ⑥	当該年度に 収入したもの	①+②-③ +④+⑤+⑥ ⑦		⑧		
179	669,194	1	5,500	54,454	0	1,684,080	112,555	5,936	1,690,016	-
603	452,048	2	1,584	38,535	0	1,763,090	178,330	9,238	1,772,328	-
1,695	1,029,978	6	2,917	115,855	0	3,475,301	1,418,395	50,671	3,525,972	-
<b>2,477</b>	<b>2,151,220</b>	<b>9</b>	<b>10,001</b>	<b>208,844</b>	<b>0</b>	<b>6,922,471</b>	<b>1,709,280</b>	<b>65,845</b>	<b>6,988,316</b>	-
1	20	1	1,358	0	-	410,745	69,435	1,673	412,418	-
0	0	0	0	0	-	37,264	15,490	467	37,731	-
0	0	0	0	0	-	845	7,188	193	1,038	-
0	0	0	0	190	-	856	2,868	62	918	-
0	0	0	0	0	0	0	0	0	0	-
0	0	0	0	0	0	0	0	0	0	-
<b>2,478</b>	<b>2,151,240</b>	<b>10</b>	<b>11,359</b>	<b>209,034</b>	<b>0</b>	<b>7,372,181</b>	<b>1,804,261</b>	<b>68,240</b>	<b>7,440,421</b>	-
42	3,652,436	1	9,272	221	0	6,786,553	6,402	45	6,786,598	-
720	4,648,535	5	20,998	67,850	0	10,313,539	-	81,700	10,395,239	-
<b>3,240</b>	<b>10,452,211</b>	<b>16</b>	<b>41,629</b>	<b>277,105</b>	<b>0</b>	<b>24,472,273</b>	<b>-</b>	<b>149,985</b>	<b>24,622,258</b>	<b>49,350</b>

(2) 事業税額等に関する調(外形対象法人分)

区 分	現 事 業 年													
	確 定 額						確定事業税額に対応する 前年度分の中間申告額		確定申告が翌年度に なる中間申告額					
	事業年度数		所得金額、付加 価値額または資 本金等の額	税 額		確定申告および 決定のない中間申告		事業 年度数	税額 ③	事業 年度数	税額 ④			
	確定申告 があった もの	うち決定 したもの		確定申告 があった もの ①	うち決定 したもの	事業 年度数	税 額 ②							
所得割分	普通法人	分割法人	本県本店分	52	0	24,412,213	711,504	0	0	0	42	246,263	43	386,339
			他県本店分	774	0	105,719,830	3,257,133	0	0	0	615	1,151,582	639	1,541,028
			県内法人	45	0	52,961,924	1,506,396	0	0	0	40	385,029	38	951,058
			小計	871	0	183,093,967	5,475,033	0	0	0	697	1,782,874	720	2,878,425
		清算法人	0	0	0	0	0	0	0	0	0	0	0	0
		計 A	871	0	183,093,967	5,475,033	0	0	0	697	1,782,874	720	2,878,425	
付加価値割分	普通法人	分割法人	本県本店分	-	-	77,998,927	374,392	0	-	0	-	147,932	-	201,298
			他県本店分	-	-	322,367,567	1,551,884	0	-	0	-	628,098	-	851,844
			県内法人	-	-	92,696,678	445,860	0	-	0	-	150,539	-	274,819
			小計	-	-	493,063,172	2,372,136	0	-	0	-	926,569	-	1,327,961
		清算法人	-	-	0	0	0	-	0	-	0	-	0	0
		計 B	-	-	493,063,172	2,372,136	0	-	0	-	926,569	-	1,327,961	
資本割分	普通法人	分割法人	本県本店分	-	-	97,654,878	195,309	0	-	0	-	87,190	-	112,617
			他県本店分	-	-	271,223,449	543,681	0	-	0	-	237,949	-	302,783
			県内法人	-	-	23,913,929	47,827	0	-	0	-	23,248	-	26,749
			計 C	-	-	392,792,256	786,817	0	-	0	-	348,387	-	442,149
合計		A+B+C	871	0	-	8,633,986	0	0	0	697	3,057,830	720	4,648,535	

(単位:千円)

度		分			過事業年度分		合計 ⑦+⑧	当該年度 において 発生した 歳出還付額
確定申告期限が翌年 度となる見込納付額	中間納付額の 歳出還付額		調定額	所得金額、付加 価値額または資 本金等の額	調定額			
事業 年度数	税額 ⑤	前年度に 収入した もの ⑥	当該年度 に収入し たもの			①+②-③ +④+⑤+⑥ ⑦	⑧	
0	0	2,157	0	853,737	1,075,207	31,295	885,032	—
5	15,283	47,182	0	3,709,044	928,392	27,171	3,736,215	—
0	0	7,032	0	2,079,457	102,287	1,621	2,081,078	—
5	15,283	56,371	0	6,642,238	2,105,886	60,087	6,702,325	—
0	0	0	0	0	0	0	0	—
5	15,283	56,371	0	6,642,238	2,105,886	60,087	6,702,325	—
—	0	2,037	0	429,795	2,806,467	13,454	443,249	—
—	3,283	6,175	0	1,785,088	1,150,972	5,301	1,790,389	—
—	0	1,062	0	571,202	133,269	665	571,867	—
—	3,283	9,274	0	2,786,085	4,090,708	19,420	2,805,505	—
—	0	0	0	0	0	0	0	—
—	3,283	9,274	0	2,786,085	4,090,708	19,420	2,805,505	—
—	0	270	0	221,006	851,858	1,703	222,709	—
—	2,432	778	0	611,725	503,625	430	612,155	—
—	0	1,157	0	52,485	29,997	60	52,545	—
—	2,432	2,205	0	885,216	1,385,480	2,193	887,409	—
5	20,998	67,850	0	10,313,539	—	81,700	10,395,239	19,335

(3)業種別および分割基準別に関する調(外形対象法人分を除く。)

(単位:千円)

区 分	本県本店分				他県本店分				合計		
	法人数	事業年度数	所得(収入)金額 ①	事業税額 ②	法人数	事業年度数	所得(収入)金額 ③	事業税額 ④	所得(収入)金額 ①+③	事業税額 ②+④	
収入金額課税分	発電用固定資産割	-	-	0	0	-	-	532,021,621	4,287,684	532,021,621	4,287,684
	電気総固定資産割	0	0	0	0	5	5	244,496,042	1,971,591	244,496,042	1,971,591
	供給事業者数割	-	-	50,586	456	-	-	127,489	1,315	178,075	1,771
	ガス供給業	1	1	86,718	780	6	6	215,444	1,416	302,162	2,196
	生命事業所数割	0	0	0	0	0	0	0	0	0	0
	生保事業所数割	0	0	0	0	19	20	28,266,852	230,192	28,266,852	230,192
	損害事業所数割	0	0	0	0	-	-	14,747,019	122,205	14,747,019	122,205
	損保事業所数割	0	0	0	0	9	9	8,727,837	72,447	8,727,837	72,447
	小計	1	1	137,304	1,236	39	40	840,397,438	6,779,848	840,534,742	6,781,084
	所得課税分(外形対象法人分を除く)	倉庫業	2	2	166,712	10,949	3	3	8,644	542	175,356
鉄道事業・軌道事業		0	0	0	0	0	0	0	0	0	0
銀行業		-	-	0	0	-	-	8,637,915	379,018	8,637,915	379,018
証券業		0	0	0	0	1	1	355,305	15,590	355,305	15,590
証券業		-	-	0	0	-	-	0	0	0	0
証券業		0	0	0	0	1	1	0	0	0	0
製造業		7	7	38,919	2,607	21	21	600,274	32,392	639,193	34,999
製造業		142	143	15,595,527	955,877	241	244	3,519,447	215,272	19,114,974	1,171,149
建設業		-	-	913,523	62,586	-	-	2,812,026	187,451	3,725,549	250,037
建設業		74	74	1,426,925	96,868	163	164	1,725,113	111,893	3,152,038	208,761
運輸・通信業		-	-	179,282	11,323	-	-	605,449	38,794	784,731	50,117
運輸・通信業		23	23	307,384	21,241	95	95	339,652	21,608	647,036	42,849
卸売業・小売業、飲食店業		-	-	1,629,620	100,006	-	-	3,181,384	200,870	4,811,004	300,876
卸売業・小売業、飲食店業		181	183	2,325,595	137,389	452	456	2,932,362	188,268	5,257,957	325,657
その他金融・保険業	-	-	41,864	3,480	-	-	105,736	7,092	147,600	10,572	
その他金融・保険業	1	1	41,863	3,477	19	21	62,035	3,968	103,898	7,445	
不動産業	-	-	57,440	3,842	-	-	356,623	20,359	414,063	24,201	
不動産業	13	13	98,394	6,548	23	23	202,871	11,697	301,265	18,245	
サービス業	-	-	1,684,949	110,925	-	-	3,251,524	210,130	4,936,473	321,055	
サービス業	125	127	2,443,290	156,977	418	427	1,816,216	115,216	4,259,506	272,193	
上記以外	-	-	37,749	2,260	-	-	99,276	5,655	137,025	7,915	
上記以外	9	9	59,576	3,661	19	19	114,167	6,513	173,743	10,174	
小計	577	582	27,048,612	1,690,016	1,456	1,475	30,726,019	1,772,328	57,774,631	3,462,344	
合計	578	583	-	1,691,252	1,495	1,515	-	8,552,176	-	10,243,428	

(注) 1 この調は、平成27年度において調定した普通法人(清算法人を除く。)のうち分割法人について作成した。

2 「所得(収入)金額」欄は、平成27年度において確定した法人の事業税額(中間申告に係る税額を除く。また、減免があった場合には減免額の税額をいう。)に対応する収入金額(法第72条の24の4の規定に基づく特例による課税標準額を含む。)又は所得金額(当該都道府県において課税標準として用いた金額をいう。)のうち現事業年度分について計上した。

3 「法人数」及び「事業年度数」欄には、平成27年度において確定申告又は決定を行った法人(欠損法人を含む。)のうち現事業年度分について計上した(「法人数」欄は、事業年度が年2回の法人については2事業年度をもつて1納税義務者とし、「事業年度数」欄は、1年、6ヶ月等の区分にかかわらず、それぞれ事業年度ごとに1件として計上した。)

4 「事業税額」欄には、平成27年度において調定した事業税額(現事業年度分及び過事業年度分の合計額をいう。)を計上した。

## (4)業種別および分割基準別に関する調(外形対象法人分)

(単位:千円)

区 分	本県本店分						他県本店分						合計			
	法人数	事業 年度数	所得金額 ①	付加価値額 ②	資本金等の額 ③	事業税額 ④	法人数	事業 年度数	所得金額 ⑤	付加価値額 ⑥	資本金等の額 ⑦	事業税額 ⑧	所得金額 ①+⑤	付加価値額 ②+⑥	資本金等の額 ③+⑦	事業税額 ④+⑧
倉庫業	2	2	7,732	700,822	730,998	5,292	3	3	83,281	337,714	210,004	5,248	91,013	1,038,536	941,002	10,540
鉄道事業・軌道事業	0	0	0	0	0	0	3	3	3,083,712	11,029,551	4,991,611	164,889	3,083,712	11,029,551	4,991,611	164,889
銀行業	事務所数割	-	1,970,039	5,234,083	13,314,481	144,800	-	-	4,434,062	8,632,307	12,258,020	196,764	6,404,101	13,866,390	25,572,501	341,564
	従業者数割	2	2,185,618	5,787,380	14,557,337	160,144	8	9	1,924,125	4,538,302	7,520,204	98,187	4,109,743	10,325,682	22,077,541	258,331
証券業	事務所数割	-	0	0	0	0	-	-	1,199,478	3,915,184	6,530,525	79,170	1,199,478	3,915,184	6,530,525	79,170
	従業者数割	0	0	0	0	0	7	7	804,935	2,319,371	3,486,819	49,810	804,935	2,319,371	3,486,819	49,810
製造業	28	28	12,466,283	44,558,464	57,788,388	786,216	213	214	42,727,342	113,995,606	124,871,585	2,510,261	55,193,625	158,554,070	182,659,973	3,296,477
建設業	事務所数割	-	339,585	1,134,922	743,206	22,806	-	-	7,688,228	27,191,309	16,911,469	474,787	8,027,813	28,326,231	17,654,675	497,593
	従業者数割	5	358,348	1,797,056	840,276	25,778	113	113	4,557,725	16,702,825	7,920,899	298,653	4,916,073	18,499,881	8,761,175	324,431
運輸・通信業	事務所数割	-	564,579	1,673,150	333,787	38,341	-	-	11,023,284	20,773,609	15,374,153	546,892	11,587,863	22,446,759	15,707,940	585,233
	従業者数割	4	970,601	2,783,499	566,086	63,933	49	49	1,506,921	5,786,710	3,475,781	92,918	2,477,522	8,570,209	4,041,867	156,851
卸売・小売業、飲食店業	事務所数割	-	1,958,716	5,218,238	1,994,852	100,227	-	-	12,516,707	41,607,069	30,158,720	687,693	14,475,423	46,825,307	32,153,572	787,920
	従業者数割	7	3,360,182	7,555,469	3,906,151	181,491	194	196	5,041,062	19,940,877	10,064,060	300,316	8,401,244	27,496,346	13,970,211	481,807
その他金融・保険業	事務所数割	-	0	0	0	0	-	-	234,642	642,075	873,084	14,632	234,642	642,075	873,084	14,632
	従業者数割	0	0	0	0	0	9	9	82,839	181,613	135,369	4,417	82,839	181,613	135,369	4,417
不動産業	事務所数割	-	0	9,042	1,927,512	4,376	-	-	871,338	1,718,239	2,573,797	49,716	871,338	1,727,281	4,501,309	54,092
	従業者数割	1	0	1,291	275,358	625	14	14	380,467	665,649	739,482	20,033	380,467	666,940	1,014,840	20,658
サービス業	事務所数割	-	90,980	475,679	166,559	5,819	-	-	5,062,025	26,452,539	10,645,076	344,396	5,153,005	26,928,218	10,811,635	350,215
	従業者数割	3	139,550	1,069,832	509,887	11,142	139	141	2,112,296	13,430,672	4,106,406	152,455	2,251,846	14,500,504	4,616,293	163,597
上記以外	事務所数割	-	0	0	0	0	-	-	230,841	1,210,523	3,943,662	23,969	230,841	1,210,523	3,943,662	23,969
	従業者数割	0	0	0	0	0	15	15	154,520	1,295,823	4,432,723	23,553	154,520	1,295,823	4,432,723	23,553
合計	52	52	24,412,213	77,998,927	97,654,878	1,550,990	767	773	105,719,830	322,367,567	271,223,449	6,138,759	130,132,043	400,366,494	368,878,327	7,689,749

- (注) 1 この調は、平成27年度において調定した法人のうち普通法人で外形標準課税対象である法人(清算法人及び収入金額課税分を除く。)のうち分割法人について作成した。  
2 「所得金額」、「付加価値額」および「資本金等の額」欄は、平成27年度において確定した法人の事業税額(中間申告に係る税額を除く。また、減免があった場合には減免後の税額をいう。)に対応する所得金額、付加価値額及び資本金等の額のうち現事業年度分について計上した。  
3 「法人数」および「事業年度数」欄には、平成27年度において確定申告または決定を行った法人(欠損法人を含む。)のうち現事業年度分について計上した(「法人数」欄は、事業年度が年2回の法人については2事業年度をもって1法人とし、「事業年度数」欄は、1年、6ヶ月等の区分にかかわらず、それぞれ事業年度ごとに1件として計上した。)  
4 「事業税額」欄には、平成27年度において調定した事業税額(現事業年度分及び過事業年度分の合計額をいう。)を計上した。



## (5)業種別法人数に関する調

## ア 普通法人

業 種	区 分	県内に本店を有する法人									県外に本店を有する法人			合計			左記のうち下記該当のもの		
		単独法人			分割法人			計			1年決算	半年決算	計	1年決算	半年決算	計	清算法人	休業中 の法人	所在不明 の法人
		1年決算	半年決算	計	1年決算	半年決算	計	1年決算	半年決算	計									
農 林 水 産 業		256	0	256	3	0	3	259	0	259	2	0	2	261	0	261	4	9	0
鉱 業		20	0	20	0	0	0	20	0	20	0	0	0	20	0	20	0	1	0
建 設 業		3,219	0	3,219	82	0	82	3,301	0	3,301	284	0	284	3,585	0	3,585	71	74	1
製 造 業		3,435	0	3,435	179	0	179	3,614	0	3,614	491	0	491	4,105	0	4,105	113	92	0
卸 小 売 業		4,346	0	4,346	193	0	193	4,539	0	4,539	662	0	662	5,201	0	5,201	150	121	1
金 融 保 険 業		255	0	255	3	0	3	258	0	258	73	0	73	331	0	331	11	9	0
不 動 産 業		962	0	962	14	0	14	976	0	976	40	0	40	1,016	0	1,016	19	26	0
運 輸 ・ 通 信 業		510	0	510	32	0	32	542	0	542	156	0	156	698	0	698	6	18	1
電 気 ・ ガ ス 業		9	0	9	0	0	0	9	0	9	5	0	5	14	0	14	0	1	0
サ ー ビ ス 業		2,977	0	2,977	136	0	136	3,113	0	3,113	583	0	583	3,696	0	3,696	84	106	0
そ の 他		117	0	117	4	0	4	121	0	121	33	0	33	154	0	154	3	4	0
<b>合 計</b>		<b>16,106</b>	<b>0</b>	<b>16,106</b>	<b>646</b>	<b>0</b>	<b>646</b>	<b>16,752</b>	<b>0</b>	<b>16,752</b>	<b>2,329</b>	<b>0</b>	<b>2,329</b>	<b>19,081</b>	<b>0</b>	<b>19,081</b>	<b>461</b>	<b>461</b>	<b>3</b>

イ 特別法人

種 別	区 分	県内法人	県外法人	計	左記のうち下記該当のもの		
					清算法人	休業中の法人	所在不明の法人
農 業 協 同 組 合 等		139	1	140	3	2	0
消 費 生 活 協 同 組 合 等		9	4	13	0	0	0
信 用 金 庫 業		5	3	8	0	0	0
中 小 企 業 協 同 組 合 業		468	6	474	38	15	0
漁 業 組 合 業		30	0	30	0	1	0
森 林 組 合 業		164	0	164	13	40	0
農 林 中 金 ・ 商 工 中 金		2	0	2	0	0	0
医 療 法 人		229	1	230	7	2	0
そ の 他		36	4	40	2	1	0
<b>合 計</b>		<b>1,082</b>	<b>19</b>	<b>1,101</b>	<b>63</b>	<b>61</b>	<b>0</b>

(注) 種別は、法第72条の24の7第5項各号に掲げる法人の種別により分類した。  
 ただし、同項第5号および第6号に掲げる法人については、「その他」として分類した。

ウ 公益法人等

種 別	区 分	県内法人	県外法人	計	左記のうち下記該当のもの		
					清算法人	休業中 の法人	所在不明 の法人
公益法人等	収益事業を 行うもの	384	34	418	4	0	0
	収益事業を 行わないもの	1,260	31	1,291	9	3	0
人格のない社団等	収益事業を 行うもの	116	1	117	1	3	0
	収益事業を 行わないもの	0	0	0	0	0	0
<b>合</b>	<b>計</b>	<b>1,760</b>	<b>66</b>	<b>1,826</b>	<b>14</b>	<b>6</b>	<b>0</b>

(6) 資本金別法人数に関する調

区分 資本金別	分割法人							県内法人			合計			その他				
	利益法人			欠損法人				小計 ①+② ③	利益法人 ④	欠損法人 ⑤	小計 ④+⑤ ⑥	利益法人 ①+④	欠損法人 ②+⑤	小計 ③+⑥	不申告 法人	休業中 の法人	清算中 の法人	所在不明 法人
	2の県に またがる もの	3以上の 県にまた がるもの	計 ①	2の県に またがる もの	3以上の 県にまた がるもの	計 ②												
300万円未満	8	1	9	10	2	12	21	333	735	1,068	342	747	1,089	128	86	31	1	
300万円以上 1,000万円未満	32	7	39	57	4	61	100	1,979	5,051	7,030	2,018	5,112	7,130	360	235	213	2	
1,000万円	44	35	79	51	18	69	148	1,340	2,888	4,228	1,419	2,957	4,376	137	98	131	0	
1,000万円超 5,000万円未満	70	49	119	61	12	73	192	837	1,045	1,882	956	1,118	2,074	44	29	57	0	
5,000万円以上 1億円未満	26	37	63	26	15	41	104	121	145	266	184	186	370	5	5	11	0	
1億円	2	3	5	1	6	7	12	13	9	22	18	16	34	0	1	1	0	
1億円超 10億円未満	8	22	30	1	3	4	34	31	9	40	61	13	74	1	1	1	0	
10億円	0	0	0	0	0	0	0	0	0	0	0	0	0	0	0	0	0	
10億円超 50億円未満	1	8	9	0	3	3	12	3	2	5	12	5	17	0	0	0	0	
50億円	0	0	0	0	1	1	1	0	0	0	0	1	1	0	0	0	0	
50億円超 100億円未満	0	1	1	0	1	1	2	0	0	0	1	1	2	0	0	0	0	
100億円以上	0	3	3	0	0	0	3	0	0	0	3	0	3	0	0	0	0	
<b>合 計</b>	<b>191</b>	<b>166</b>	<b>357</b>	<b>207</b>	<b>65</b>	<b>272</b>	<b>629</b>	<b>4,657</b>	<b>9,884</b>	<b>14,541</b>	<b>5,014</b>	<b>10,156</b>	<b>15,170</b>	<b>675</b>	<b>455</b>	<b>445</b>	<b>3</b>	

- (注) 1 この調は、平成27年2月1日から平成28年1月31日までの間に事業年度が終了し、かつ、当該事業年度までに申告納付期限の到来した普通法人(収入金額課税の法人を除く。)について確定申告の段階で作成した。
- 2 上期または下期のいずれかに利益がある場合には利益法人とし、上期および下期ともに欠損の場合には欠損法人とした。  
 なお、不申告法人か否かについても、上期または下期のいずれかに申告があれば不申告法人とはせず、上期および下期ともに不申告である場合に不申告法人とした。  
 不申告法人について、上期または下期のいずれか、または上期および下期とも決定があったときは、不申告の欄に記載していない。
- 3 資本金の区分については、最終事業年度の期末現在における資本金の額による。
- 4 分割法人については、当該法人の主たる事務所又は事業所が県内に所在するものについて記載した。

(7) 資本金別および所得階層別に関する調

資本金別	所得階層		欠損法人		年所得400万円以下		年所得400万円超 800万円以下		年所得800万円超 1,000万円以下		年所得1,000万円超 5,000万円以下		年所得5,000万円超 1億円以下		年所得1億円超 10億円以下		年所得10億円超		合 計	
			法人数	うち連結 申告法人数	法人数	所得金額 (千円)	法人数	所得金額 (千円)	法人数	所得金額 (千円)	法人数	所得金額 (千円)	法人数	所得金額 (千円)	法人数	所得金額 (千円)	法人数	所得金額 (千円)	法人数	所得金額 (千円)
	300万円未満		747	0	265	291,027	45	254,772	8	68,096	22	429,227	2	128,497	0	0	0	0	1,089	1,171,619
300万円以上	1,000万円未満		5,112	2	1,384	1,744,610	311	1,788,080	79	717,605	224	4,177,215	10	778,277	10	2,792,364	0	0	7,130	11,998,151
	1,000万円		2,957	3	738	1,028,064	203	1,159,260	58	524,049	335	7,190,932	49	3,251,052	36	8,219,228	0	0	4,376	21,372,585
1,000万円超	5,000万円未満		1,118	4	327	488,889	112	648,810	54	474,120	300	7,388,341	78	5,657,099	85	20,751,906	0	0	2,074	35,409,165
5,000万円以上	1億円未満		186	3	38	66,459	11	62,768	7	62,145	51	1,337,063	25	1,879,367	51	13,105,246	1	10,589,894	370	27,102,942
	1億円		16	1	7	9,310	0	0	1	8,117	6	193,029	0	0	4	1,119,732	0	0	34	1,330,188
1億円超	10億円未満		0	0	0	0	0	0	0	0	0	0	0	0	0	0	0	0	0	0
	10億円		0	0	0	0	0	0	0	0	0	0	0	0	0	0	0	0	0	0
10億円超	50億円未満		0	0	0	0	0	0	0	0	0	0	0	0	0	0	0	0	0	0
	50億円		0	0	0	0	0	0	0	0	0	0	0	0	0	0	0	0	0	0
50億円超	100億円未満		0	0	0	0	0	0	0	0	0	0	0	0	0	0	0	0	0	0
100億円以上			0	0	0	0	0	0	0	0	0	0	0	0	0	0	0	0	0	0
<b>合 計</b>			<b>10,136</b>	<b>13</b>	<b>2,759</b>	<b>3,628,359</b>	<b>682</b>	<b>3,913,690</b>	<b>207</b>	<b>1,854,132</b>	<b>938</b>	<b>20,715,807</b>	<b>164</b>	<b>11,694,292</b>	<b>186</b>	<b>45,988,476</b>	<b>1</b>	<b>10,589,894</b>	<b>15,073</b>	<b>98,384,650</b>

- (注) 1 この調は、平成27年2月1日から平成28年1月31日までの間に事業年度(同日後に終了する事業年度分で平成28年3月31日までに申告書提出があったものを含む。)が終了した普通法人で外形標準課税対象外の法人について作成した。  
2 資本金の区分については、最終事業年度の期末現在における資本金の額による。ただし、事業年度が年2回で、外形標準課税対象である事業年度と対象でない事業年度がある法人については、対象でない最終事業年度の期末現在における資本金の額による。  
3 「法人数」欄は、当該年度の最終処理の段階におけるものを記載した(申告納付期限までに申告していない不申告法人、休業中の法人及び所在不明の法人は除く。)  
4 分割法人については、当該法人の主たる事務所または事業所が県内に所在するものについて記載した。  
5 事業年度が2回の法人の所得については、「年所得400万円以下」の欄には、200万円以下のものを記載し、他の所得区分についても同様とした。

## (8) 収入金額課税法人に関する調

(単位:千円)

区 分	分 割 法 人				県 内 法 人				税 額
	法人数	事業年度数	収入金額	所得金額	法人数	事業年度数	収入金額	所得金額	
電 気 供 給 業	1	1	137,304	0	8	8	30,052	14,020	6,263,619
ガ ス 供 給 業	0	0	0	0	2	2	629,804	8,062	5,137
生 命 保 険 業	0	0	0	0	0	0	0	0	323,190
損 害 保 険 業	0	0	0	0	0	0	0	0	194,652
<b>合 計</b>	<b>1</b>	<b>1</b>	<b>137,304</b>	<b>0</b>	<b>10</b>	<b>10</b>	<b>659,856</b>	<b>22,082</b>	<b>6,786,598</b>

(注) この調は、当該年度において確定したもののうち、本県本店法人の現事業年度分について作成した。

ただし、「税額」については、他県本店法人分も含めた総額を記載した。

## (9) 法人事業税の業種別調定状況調

(単位:千円、%)

業 種	平成26年度			平成27年度			対前年比
	件数	調定税額	構成比	件数	調定税額	構成比	
農 林 水 産 業	371	7,041	0.0	404	13,813	0.1	196.2
鉱 業	17	238	0.0	16	1,295	0.0	545.3
建 設 業	3,596	1,301,948	6.7	3,560	1,994,314	8.1	153.2
製 造 業	4,311	5,595,827	28.8	4,232	7,955,258	32.3	142.2
織 維	776	566,756	2.9	947	772,377	3.1	136.3
木 材	167	64,714	0.3	160	73,005	0.3	112.8
パ ル プ ・ 紙	100	48,272	0.2	101	70,303	0.3	145.6
化 学	153	1,185,255	6.1	184	1,797,204	7.3	151.6
非 鉄 金 属	35	161,997	0.8	32	242,379	1.0	149.6
金 属 製 品	244	244,509	1.3	249	318,139	1.3	130.1
一 般 機 械 製 造	287	233,977	1.2	279	229,113	0.9	97.9
電 気 機 械 器 具	261	1,111,129	5.7	254	2,478,213	10.1	223.0
眼 鏡	421	101,580	0.5	409	126,752	0.5	124.8
そ の 他	1,867	1,877,640	9.7	1,617	1,847,773	7.5	98.4
卸 小 売 業	5,348	2,834,103	14.6	5,286	2,849,884	11.6	100.6
織 維 卸	139	26,140	0.1	210	95,697	0.4	366.1
そ の 他	5,209	2,807,963	14.5	5,076	2,754,187	11.2	98.1
金 融 保 険 業	412	1,394,632	7.2	421	1,849,623	7.5	132.6
銀 行	20	684,289	3.5	22	994,503	4.0	145.3
証 券	23	134,331	0.7	25	139,299	0.6	103.7
保 険 業	71	431,328	2.2	66	527,273	2.1	122.2
そ の 他	298	144,684	0.8	308	188,548	0.8	130.3
不 動 産 業	1,050	233,809	1.2	1,078	284,689	1.2	121.8
運 輸 ・ 通 信 業	783	832,105	4.3	753	1,188,768	4.8	142.9
電 気 ・ ガ ス 業	16	5,238,404	27.0	23	6,291,120	25.6	120.1
サ ー ビ ス 業	4,715	1,901,591	9.8	4,774	2,105,338	8.6	110.7
旅 館	236	49,448	0.3	240	51,081	0.2	103.3
協 同 組 合	545	254,342	1.3	510	246,528	1.0	96.9
そ の 他	3,934	1,597,800	8.2	4,024	1,807,729	7.3	113.1
そ の 他	1,857	85,066	0.4	1,864	88,155	0.4	103.6
<b>合 計</b>	<b>22,476</b>	<b>19,424,761</b>	<b>100.0</b>	<b>22,411</b>	<b>24,622,257</b>	<b>100.0</b>	<b>126.8</b>

(注) この調は、調定税額により作成した。

## 6 地方消費税

(1) 調定額に関する調

(単位:千円)

	前年度2、3月調定額	調定額合計	左のうち当年度 2、3月調定額
譲渡割	1,821,126	20,461,132	2,074,669
貨物割	189,200	974,930	137,101
<b>合計</b>	<b>2,010,326</b>	<b>21,436,062</b>	<b>2,211,770</b>

(注)この調は、平成27年度に調定したものについて作成した。



## (2) 清算金収入額、清算金支出額等に関する調

(単位:千円)

区 分	I 期収入 支出額等	II 期収入 支出額等	III 期収入 支出額等	IV 期収入 支出額等	収入・支出額 等合計
清 算 対 象 額	3,614,632	7,927,370	4,129,070	5,502,656	21,173,728
清 算 金 収 入 額 (a)	2,504,365	5,467,620	1,902,390	2,731,439	12,605,814
清 算 金 支 出 額 (b)	346,562	607,727	345,982	526,958	1,827,229
差 引 (a) - (b)	2,157,803	4,859,893	1,556,408	2,204,481	10,778,585
<b>地 方 消 費 税 交 付 金 額</b>	<b>2,886,203</b>	<b>6,393,616</b>	<b>2,842,722</b>	<b>3,853,559</b>	<b>15,976,100</b>

- (注) 1 この調べは、平成27年度において調定した地方消費税額のうち当該年度において清算の対象となるものについて作成した。
- 2 清算および交付の時期の区分は次による。  
I 期・・・対象期間 前年度 2月～ 4月 清算月 5月 交付金交付月 6月  
II 期・・・対象期間 前年度 5月～ 7月 清算月 8月 交付金交付月 9月  
III 期・・・対象期間 前年度 8月～10月 清算月 11月 交付金交付月 12月  
IV 期・・・対象期間 前年度 11月～ 1月 清算月 2月 交付金交付月 3月
- 3 「清算対象額」欄については、国から払い込まれた地方消費税額から徴収取扱費の額を差し引いたものである。
- 4 「清算金収入額」欄および「清算金支出額」欄については、他の都道府県から支払いを受けた額の合計及び他の道府県に支払った額の合計である。
- 5 「地方消費税交付金額」欄については、市町に交付した額である。

## 7 不動産取得税

(1)家屋に関する調

区分	取得価格の全額が法第73条の15の2に規定する免税点に満たないもの			法第73条の14第1項(法附則第11条第10項及び第13項による読替えを含む。)から第3項まで及び第5項に該当するものでその価格の全額がこれらの規定に規定する金額以下のもの			法第73条の3から第73条の7まで及び法附則第10条並びに①、②に該当する以外のもの				法第73条の14第6項から第8項まで及び第10項から第14項まで並びに附則第11条等の課税標準の特例(法附則第11条第10項及び第13項を除く。)に該当するもの(②⑤に該当するものを除く。)			法第73条の14第1項(法附則第11条第10項及び第13項による読替えを含む。)から第3項まで及び第5項に該当するもの(②に該当するものを除く)				
	①			②			③				④			⑤				
	件数	面積(㎡)	価格(千円)	件数	面積(㎡)	価格(千円)	件数(イ)	面積(㎡)	価格(千円)	1㎡当たり評価額(円)	件数		控除額(千円)	件数		控除額(千円)		
										適用件数	全額控除のもの(ロ)		適用件数	全額控除のもの(ハ)				
木	建築分	専用住宅	2	4	243	39	4,796	353,391	932	154,624	12,996,534	84,053	5	0	5,555	716	1	8,649,272
		併用住宅	0	0	0	0	0	0	38	8,219	622,104	75,691	0	0	0	33	0	361,199
		その他	1	1	102	0	0	0	266	24,348	1,423,940	58,483	1	1	5,640	0	0	0
	小計	3	5	345	39	4,796	353,391	1,236	187,191	15,042,578	80,360	6	1	11,195	749	1	9,010,471	
	承継分	専用住宅	0	0	0	121	14,386	347,723	845	121,653	1,636,662	13,454	4	0	9,295	4	0	6,974
		併用住宅	0	0	0	0	0	0	55	10,410	161,851	15,548	0	0	0	11	0	28,782
		その他	0	0	0	0	0	0	120	23,224	207,299	8,926	0	0	0	0	0	0
	小計	0	0	0	121	14,386	347,723	1,020	155,287	2,005,812	12,917	4	0	9,295	15	0	35,756	
	計	3	5	345	160	19,182	701,114	2,256	342,478	17,048,390	49,780	10	1	20,490	764	1	9,046,227	
	非木	建築分	専用住宅	0	0	0	48	6,091	561,476	144	18,984	1,712,290	90,196	0	0	0	74	0
併用住宅			0	0	0	0	0	0	32	4,248	391,855	92,245	0	0	0	30	0	178,436
その他			0	0	0	0	0	0	347	166,653	10,544,689	63,273	4	0	52,823	0	0	0
小計		0	0	0	48	6,091	561,476	523	189,885	12,648,834	66,613	4	0	52,823	104	0	993,881	
承継分		専用住宅	0	0	0	32	2,773	135,372	323	87,171	3,600,890	41,308	0	0	0	13	0	69,945
		併用住宅	0	0	0	0	0	0	78	31,770	1,378,324	43,384	0	0	0	11	0	45,491
		その他	0	0	0	0	0	0	319	120,080	7,912,613	65,895	0	0	0	0	0	0
小計		0	0	0	32	2,773	135,372	720	239,021	12,891,827	53,936	0	0	0	24	0	115,436	
計		0	0	0	80	8,864	696,848	1,243	428,906	25,540,661	59,548	4	0	52,823	128	0	1,109,317	
<b>合計</b>		<b>3</b>	<b>5</b>	<b>345</b>	<b>240</b>	<b>28,046</b>	<b>1,397,962</b>	<b>3,499</b>	<b>771,384</b>	<b>42,589,051</b>	<b>55,211</b>	<b>14</b>	<b>1</b>	<b>73,313</b>	<b>892</b>	<b>1</b>	<b>10,155,544</b>	

(単位:件、千円)

計④+⑤		課税標準の特例を適用した後の額 が法第73条の15の2に規定する免 税点に満たないもの			課税標準		減免等される前の税額 (千円)	法73条の31の規定、他 法の規定により減免等 をしたもの	法第73条の2第6項、法 第73条の27の2から法第 73条の27の4まで及び法 附則第11条の4の規定に より減免等をしたもの	調定額 (千円)	
⑥		⑦			⑧		⑨	⑩	⑪	⑨-⑩-⑪	
件数	控除額 (千円)	件数 (二)	面積(m <sup>2</sup> )	価格 (千円)	件数 (イ)-(ロ)- (ハ)-(ニ)	価格 (千円) ③-⑥-⑦		件数	金額 (千円)	金額 (千円)	
721	8,654,827	21	1,603	4,763	910	4,336,944	130,054	0	0	510	129,544
33	361,199	1	10	182	37	260,723	9,752	0	0	120	9,632
1	5,640	0	0	0	265	1,418,300	56,716	1	481	1,247	54,988
755	9,021,666	22	1,613	4,945	1,212	6,015,967	196,522	1	481	1,877	194,164
8	16,269	6	824	72	839	1,620,321	48,574	1	49	14	48,511
11	28,782	0	0	0	55	133,069	4,588	0	0	0	4,588
0	0	0	0	0	120	207,299	8,285	0	0	118	8,167
19	45,051	6	824	72	1,014	1,960,689	61,447	1	49	132	61,266
774	9,066,717	28	2,437	5,017	2,226	7,976,656	257,969	2	530	2,009	255,430
74	815,445	1	31	160	143	896,685	26,893	0	0	0	26,893
30	178,436	0	0	0	32	213,419	6,334	0	0	0	6,334
4	52,823	0	0	0	347	10,491,866	418,852	12	5,954	47,646	365,252
108	1,046,704	1	31	160	522	11,601,970	452,079	12	5,954	47,646	398,479
13	69,945	0	0	0	323	3,530,945	105,910	0	0	0	105,910
11	45,491	0	0	0	78	1,332,833	45,579	0	0	0	45,579
0	0	0	0	0	319	7,912,613	316,485	0	0	643	315,842
24	115,436	0	0	0	720	12,776,391	467,974	0	0	643	467,331
132	1,162,140	1	31	160	1,242	24,378,361	920,053	12	5,954	48,289	865,810
<b>906</b>	<b>10,228,857</b>	<b>29</b>	<b>2,468</b>	<b>5,177</b>	<b>3,468</b>	<b>32,355,017</b>	<b>1,178,022</b>	<b>14</b>	<b>6,484</b>	<b>50,298</b>	<b>1,121,240</b>

## (2)土地に関する調

区分	① 価格の全額が法第73条の15の2に規定する免税点に満たないもの			② 法第73条の14第6項から第10項まで及び第14項並びに法附則第11条等の課税標準の特例に該当し全額控除されたもの			③ 法73条の3から法第73条の7まで及び法附則第10条並びに①②に該当する以外のもの			④ 法第73条の14第6項から第10項まで及び第14項並びに法附則第11条等の課税標準の特例に該当したもので②以外のもの		⑤ 課税標準の特例を適用した後の額が法第73条の15の2に規定する免税点に満たないもの			⑥ 課税標準額 (千円) ③-④-⑤
	件数	面積(m <sup>2</sup> )	価格(千円)	件数	面積(m <sup>2</sup> )	価格(千円)	件数	面積(m <sup>2</sup> )	価格(千円)	件数	控除額(千円)	件数	面積(m <sup>2</sup> )	価格(千円)	
住宅用土地	68	313	2,401	0	0	0	4,701	1,998,012	18,192,634	4	19,515	0	0	0	18,173,119
上記以外の宅地	0	0	0	0	0	0	381	412,879	1,624,346	0	0	0	0	0	1,624,346
農地	179	69,586	5,317	0	0	0	238	721,434	127,341	1	116	0	0	0	127,225
山林	159	77,424	3,285	0	0	0	49	1,033,813	22,487	0	0	0	0	0	22,487
その他	0	0	0	0	0	0	31	207,246	79,850	0	0	0	0	0	79,850
計	406	147,323	11,003	0	0	0	5,400	4,373,384	20,046,658	5	19,631	0	0	0	20,027,027

(単位:件、千円)

⑦ 減免等される 前の税額 (千円)	⑧ 法第73条の24の規定の 適用により全額減額され るもの		⑨ 法第73条の24の規定に 該当したもので⑧以外の もの		⑩ 法第73条の27の2から法 第73条の27の6まで並び に法附則第11条の4、第12 条の規定により減額等をし たもの		⑪ 法第73条の31、他法の規 定により減免等をしたもの		調定額 ⑦-⑧-⑨-⑩-⑪
	件数	減額した額 (千円)	件数	減額した額 (千円)	件数	減額等した額 (千円)	件数	減免等した額 (千円)	
544,936	410	26,699	563	42,103	2	120	18	1,091	474,923
48,708	15	1,001	15	1,030	0	0	6	1,555	45,122
3,809	0	0	0	0	0	0	0	0	3,809
673	0	0	0	0	0	0	1	14	659
2,393	0	0	1	45	0	0	3	46	2,302
<b>600,519</b>	<b>425</b>	<b>27,700</b>	<b>579</b>	<b>43,178</b>	<b>2</b>	<b>120</b>	<b>28</b>	<b>2,706</b>	<b>526,815</b>

## (3)課税標準の特例の適用状況に関する調

(単位:件、千円)

区 分	家 屋				土 地		計		
	建築分		承継分		件数	控除額	件数	控除額	
	件数	控除額	件数	控除額					
法第73条の14	第6項該当	6	10,369	0	0	2	14,801	8	25,170
	第7・8項該当	0	0	0	0	0	0	0	0
	第9項該当	-	-	-	-	1	116	1	116
	第10項該当	0	0	0	0	0	0	0	0
	第11項該当	0	0	0	0	-	-	0	0
	第12項該当	0	0	0	0	-	-	0	0
	第13項該当	0	0	0	0	-	-	0	0
	第14項該当	0	0	0	0	0	0	0	0
法附則第11条該当*	93	954,930	0	0	0	0	93	954,930	
法附則第11条の5第1項該当	-	-	-	-	5,117	19,837,275	5,117	19,837,275	
<b>合 計</b>	<b>99</b>	<b>965,299</b>	<b>0</b>	<b>0</b>	<b>5,120</b>	<b>19,852,192</b>	<b>5,219</b>	<b>20,817,491</b>	

\*法附則第11条該当・・・法附則第11条第9項及び第10項該当(認定長期優良住宅)分の控除額全額を計上  
(平成23年度までは、1,200万円を超える控除額を計上)

## 8 県たばこ税

(単位:本、円)

月別	区分	売渡したばこの本数	調定額
平成27年4月		88,820,429	74,748,621
5月		89,736,576	75,481,416
6月		92,509,571	77,877,516
7月		92,628,842	77,935,205
8月		99,341,582	83,597,375
9月		95,608,809	80,468,882
10月		92,466,883	77,781,551
11月		95,001,514	79,927,328
12月		85,465,994	71,909,570
平成28年1月		98,756,070	83,103,364
2月		79,711,084	67,098,819
3月		81,059,456	68,148,692
<b>計</b>		<b>1,091,106,810</b>	<b>918,078,339</b>

(注) 調定額には、平成27年度に課税したものについて月別に記載した。

## 9 ゴルフ場利用税

(単位:人、千円)

区分	施設数	27年度利用人員		27年度調定額
			課税対象利用人員	
18ホールを超えるもの	5	128,671	102,890	97,262
18   ホ   ー   ル	9	240,921	201,629	171,619
9ホールを超えるもの	-	-	-	-
9   ホ   ー   ル	1	425	425	251
<b>計</b>	<b>15</b>	<b>370,017</b>	<b>304,944</b>	<b>269,132</b>

- (注) 1 施設数は、平成28年2月末現在の現状によった。  
 2 施設数は、コース数と等しいものとした。  
 3 利用人員は、年度の延数を記載した。  
 4 課税対象利用人員は、利用人員から非課税対象利用人員を除いたものを記載した。



## 10 自動車取得税

(1) 新車に関する調

(単位: 台、千円)

区 分	新規登録、新規 検査または 届出台数 ①	非課税、課税免 除および免税点 以下台数 ②	② の うち 身体障害者等に 係る減免台数	課 税 台 数 ① - ② ③	取 得 価 格 ④	バリアフリー特例 に係る控除額 ⑤	A S V 特 例 に係る控除額 ⑥	課 税 標 準 額 ④ - (⑤+⑥) ⑦	税 額	
自 動 車	乗 用 車									
	普 通 車	9,877	137	118	9,740	28,908,660	0	0	28,908,660	376,413
	小 型 車	10,243	214	172	10,029	16,820,699	1,000	0	16,819,699	168,520
	<b>計</b>	<b>20,120</b>	<b>351</b>	<b>290</b>	<b>19,769</b>	<b>45,729,359</b>	<b>1,000</b>	<b>0</b>	<b>45,728,359</b>	<b>544,933</b>
	ト ラ ク ク									
	普 通 車	1,297	3	0	1,294	8,550,694	0	231,000	8,319,694	113,454
	けん引車	64	0	0	64	905,770	0	0	905,770	9,006
	被けん引車	40	0	0	40	293,564	0	0	293,564	5,941
	貨客兼用車	1,123	11	3	1,112	2,049,739	0	0	2,049,739	43,390
	<b>計</b>	<b>2,524</b>	<b>14</b>	<b>3</b>	<b>2,510</b>	<b>11,799,767</b>	<b>0</b>	<b>231,000</b>	<b>11,568,767</b>	<b>171,791</b>
バ ス	73	5	0	68	714,428	80,000	3,500	630,928	8,971	
三輪の小型自動車	0	0	0	0	0	0	0	0	0	
特 殊 用 途 車	524	142	58	382	2,329,506	0	24,500	2,305,006	33,864	
<b>合 計</b>	<b>23,241</b>	<b>512</b>	<b>351</b>	<b>22,729</b>	<b>60,573,060</b>	<b>81,000</b>	<b>259,000</b>	<b>60,233,060</b>	<b>759,559</b>	
軽 自 動 車	四 輪 乗 用 車	18,259	5,388	11	12,871	15,600,709	0	0	15,600,709	74,300
	四 輪 ト ラ ッ ク	3,517	115	1	3,402	3,155,096	0	0	3,155,096	51,038
	三 輪 ト ラ ッ ク	2	0	0	2	2,662	0	0	2,662	53
	<b>合 計</b>	<b>21,778</b>	<b>5,503</b>	<b>12</b>	<b>16,275</b>	<b>18,758,467</b>	<b>0</b>	<b>0</b>	<b>18,758,467</b>	<b>125,391</b>
<b>総 計</b>	<b>45,019</b>	<b>6,015</b>	<b>363</b>	<b>39,004</b>	<b>79,331,527</b>	<b>81,000</b>	<b>259,000</b>	<b>78,991,527</b>	<b>884,950</b>	

## (2) 中古車に関する調

(単位:台、千円)

区 分	新規登録、新規	移 転 登 録	計	非課税、課税免除、	④ の うち	課 税 台 数	取 得 価 格	中古車特例に	課 税 標 準 額	税 額	
	検 査 又 は	台 数	① + ②	減免および免税	④ の うち	③ - ④					
	届 出 台 数 ①	②	③	点	身体障害者等に	⑤	⑥	係る控除額	⑥ - ⑦	⑧	
				以下台数 ④	係る減免台数			⑦			
自 動 車	乗 用 車										
	普 通 車	2,573	10,969	13,542	11,086	48	2,456	2,823,359	433,250	2,390,109	69,994
	小 型 車	2,996	11,054	14,050	13,010	23	1,040	800,504	230,600	569,904	16,491
	計	<b>5,569</b>	<b>22,023</b>	<b>27,592</b>	<b>24,096</b>	<b>71</b>	<b>3,496</b>	<b>3,623,863</b>	<b>663,850</b>	<b>2,960,013</b>	<b>86,485</b>
	ト										
	ラ										
	ッ										
	ク										
	計	<b>712</b>	<b>2,414</b>	<b>3,126</b>	<b>2,950</b>	<b>0</b>	<b>176</b>	<b>441,926</b>	<b>4,400</b>	<b>437,526</b>	<b>11,700</b>
	バ										
ス	44	104	148	139	0	9	12,867	0	12,867	290	
三輪の小型自動車	0	0	0	0	0	0	0	0	0	0	
特殊用途車	70	457	527	513	0	14	29,164	0	29,164	748	
合 計	<b>6,395</b>	<b>24,998</b>	<b>31,393</b>	<b>27,698</b>	<b>71</b>	<b>3,695</b>	<b>4,107,820</b>	<b>668,250</b>	<b>3,439,570</b>	<b>99,223</b>	
軽自動車	四 輪 乗 用 車	5,877	24,568	30,445	28,968	1	1,477	893,150	492,350	400,800	7,951
	四 輪 ト ラ ッ ク	1,358	6,651	8,009	7,896	0	113	64,597	13,400	51,197	1,021
	三 輪 ト ラ ッ ク	0	0	0	0	0	0	0	0	0	0
	合 計	<b>7,235</b>	<b>31,219</b>	<b>38,454</b>	<b>36,864</b>	<b>1</b>	<b>1,590</b>	<b>957,747</b>	<b>505,750</b>	<b>451,997</b>	<b>8,972</b>
総 計	<b>13,630</b>	<b>56,217</b>	<b>69,847</b>	<b>64,562</b>	<b>72</b>	<b>5,285</b>	<b>5,065,567</b>	<b>1,174,000</b>	<b>3,891,567</b>	<b>108,195</b>	

(注) 1 新規登録とは、未登録自動車を取得した場合の登録および福井運輸支局以外からの管轄変更登録をいう。

2 移転登録とは登録されている自動車の所有者(使用者)に変更があった場合の登録をいう。

## (3) 取得価格段階別に関する調(新車)

(単位:台、千円)

区分	50万円	50万円を超え			100万円を超え			150万円を超え			200万円を超え			250万円を超え			300万円を超えるもの			合計			
	以下の	100万円以下のもの			150万円以下のもの			200万円以下のもの			250万円以下のもの			300万円以下のもの									
	台数	台数	取得額	税額	台数	取得額	税額	台数	取得額	税額	台数	取得額	税額	台数	取得額	税額	台数	取得額	税額	台数	取得額	税額	
自動車	乗用車																						
	普通車	21	1	597	17	53	75,769	2,103	992	1,817,671	35,966	3,513	8,003,272	90,099	2,255	6,154,817	78,268	2,926	12,856,534	169,960	9,740	28,908,660	376,413
	小型車	43	69	66,144	1,925	3,202	4,160,639	66,692	5,082	8,626,192	68,647	1,038	2,284,284	25,359	625	1,642,731	5,173	13	40,709	724	10,029	16,820,699	168,520
	計	64	70	66,741	1,942	3,255	4,236,408	68,795	6,074	10,443,863	104,613	4,551	10,287,556	115,458	2,880	7,797,548	83,441	2,939	12,897,243	170,684	19,769	45,729,359	544,933
	トラック																						
	普通車	5	1	804	24	52	72,434	1,084	116	199,765	4,941	48	114,456	2,587	141	374,386	7,700	936	7,788,849	97,118	1,294	8,550,694	113,454
	けん引車	0	0	0	0	0	0	0	0	0	0	0	0	0	0	0	0	64	905,770	9,006	64	905,770	9,006
	被けん引車	0	0	0	0	0	0	0	0	0	0	2	5,000	100	4	11,900	238	34	276,664	5,603	40	293,564	5,941
	貨客兼用車	8	0	0	0	612	802,630	12,687	167	285,871	5,876	19	44,618	795	161	430,230	11,019	153	486,390	13,013	1,112	2,049,739	43,390
	計	13	1	804	24	664	875,064	13,771	283	485,636	10,817	69	164,074	3,482	306	816,516	18,957	1,187	9,457,673	124,740	2,510	11,799,767	171,791
バス	5	0	0	0	0	0	0	0	0	0	0	0	0	14	39,993	914	54	674,435	8,057	68	714,428	8,971	
三輪小型自動車	0	0	0	0	0	0	0	0	0	0	0	0	0	0	0	0	0	0	0	0	0	0	
特殊用途車	84	1	576	17	5	7,256	157	17	27,303	763	10	22,657	221	29	79,202	2,056	320	2,192,512	30,650	382	2,329,506	33,864	
合計	166	72	68,121	1,983	3,924	5,118,728	82,723	6,374	10,956,802	116,193	4,630	10,474,287	119,161	3,229	8,733,259	105,368	4,500	25,221,863	334,131	22,729	60,573,060	759,559	
軽自動車	四輪乗用車	8	2,205	1,951,394	2,698	9,742	12,160,745	56,223	915	1,468,591	15,132	9	19,979	247	0	0	0	0	0	0	12,871	15,600,709	74,300
	四輪トラック	3	2,308	1,969,950	34,059	1,092	1,181,628	16,979	2	3,518	0	0	0	0	0	0	0	0	0	0	3,402	3,155,096	51,038
	三輪トラック	0	0	0	0	1	1,124	22	1	1,538	31	0	0	0	0	0	0	0	0	0	2	2,662	53
	合計	11	4,513	3,921,344	36,757	10,835	13,343,497	73,224	918	1,473,647	15,163	9	19,979	247	0	0	0	0	0	0	16,275	18,758,467	125,391
総計	177	4,585	3,989,465	38,740	14,759	18,462,225	155,947	7,292	12,430,449	131,356	4,639	10,494,266	119,408	3,229	8,733,259	105,368	4,500	25,221,863	334,131	39,004	79,331,527	884,950	

## (4) 取得価格段階別に関する調(中古車)

(単位:台、千円)

区 分	50万円	50万円を超え			70万円を超え			90万円を超え			110万円を超え			130万円を超え			150万円を超えるもの			合 計				
	以下の	70万円以下のもの			90万円以下のもの			110万円以下のもの			130万円以下のもの			150万円以下のもの										
	台数	台数	取得額	税額	台数	取得額	税額	台数	取得額	税額	台数	取得額	税額	台数	取得額	税額	台数	取得額	税額	台数	取得額	税額		
自 動 車	乗 用 車	普通車	10,372	662	388,965	8,086	430	340,160	7,986	359	358,263	8,614	257	307,623	7,493	225	313,020	7,859	523	1,115,328	29,956	2,456	2,823,359	69,994
		小型車	12,225	501	298,999	5,857	294	234,777	4,838	155	151,686	3,228	58	67,185	1,516	23	31,896	675	9	15,961	377	1,040	800,504	16,491
		計	<b>22,597</b>	<b>1,163</b>	<b>687,964</b>	<b>13,943</b>	<b>724</b>	<b>574,937</b>	<b>12,824</b>	<b>514</b>	<b>509,949</b>	<b>11,842</b>	<b>315</b>	<b>374,808</b>	<b>9,009</b>	<b>248</b>	<b>344,916</b>	<b>8,534</b>	<b>532</b>	<b>1,131,289</b>	<b>30,333</b>	<b>3,496</b>	<b>3,623,863</b>	<b>86,485</b>
	ト ラ ク	普通車	1,201	14	8,710	215	7	5,427	124	4	4,081	122	6	7,158	192	5	6,860	206	81	349,547	9,146	117	381,783	10,005
		けん引車	123	2	1,056	21	0	0	0	0	0	0	0	0	0	0	0	0	2	8,943	268	4	9,999	289
		被けん引車	159	0	0	0	0	0	0	0	0	0	0	0	0	0	0	0	0	0	0	0	0	0
		貨客兼用車	974	20	12,008	281	10	7,923	220	11	10,714	321	9	11,058	331	2	2,782	83	3	5,659	170	55	50,144	1,406
		計	<b>2,457</b>	<b>36</b>	<b>21,774</b>	<b>517</b>	<b>17</b>	<b>13,350</b>	<b>344</b>	<b>15</b>	<b>14,795</b>	<b>443</b>	<b>15</b>	<b>18,216</b>	<b>523</b>	<b>7</b>	<b>9,642</b>	<b>289</b>	<b>86</b>	<b>364,149</b>	<b>9,584</b>	<b>176</b>	<b>441,926</b>	<b>11,700</b>
	車	バス	139	4	2,262	45	1	835	17	0	0	0	0	0	0	1	1,398	28	3	8,372	200	9	12,867	290
		三輪小型自動車	0	0	0	0	0	0	0	0	0	0	0	0	0	0	0	0	0	0	0	0	0	0
特殊用途車		513	1	579	12	1	822	25	1	994	30	3	3,677	98	2	2,796	84	6	20,296	499	14	29,164	748	
合 計		<b>25,706</b>	<b>1,204</b>	<b>712,579</b>	<b>14,517</b>	<b>743</b>	<b>589,944</b>	<b>13,210</b>	<b>530</b>	<b>525,738</b>	<b>12,315</b>	<b>333</b>	<b>396,701</b>	<b>9,630</b>	<b>258</b>	<b>358,752</b>	<b>8,935</b>	<b>627</b>	<b>1,524,106</b>	<b>40,616</b>	<b>3,695</b>	<b>4,107,820</b>	<b>99,223</b>	
軽 自 動 車	四輪乗用車	28,962	1,227	701,101	5,384	244	184,994	2,427	4	3,974	78	0	0	0	1	1,476	30	1	1,605	32	1,477	893,150	7,951	
	四輪トラック	7,895	112	63,801	1,005	1	796	16	0	0	0	0	0	0	0	0	0	0	0	0	113	64,597	1,021	
	三輪トラック	0	0	0	0	0	0	0	0	0	0	0	0	0	0	0	0	0	0	0	0	0	0	
	合 計	<b>36,857</b>	<b>1,339</b>	<b>764,902</b>	<b>6,389</b>	<b>245</b>	<b>185,790</b>	<b>2,443</b>	<b>4</b>	<b>3,974</b>	<b>78</b>	<b>0</b>	<b>0</b>	<b>0</b>	<b>1</b>	<b>1,476</b>	<b>30</b>	<b>1</b>	<b>1,605</b>	<b>32</b>	<b>1,590</b>	<b>957,747</b>	<b>8,972</b>	
総 計	<b>62,563</b>	<b>2,543</b>	<b>1,477,481</b>	<b>20,906</b>	<b>988</b>	<b>775,734</b>	<b>15,653</b>	<b>534</b>	<b>529,712</b>	<b>12,393</b>	<b>333</b>	<b>396,701</b>	<b>9,630</b>	<b>259</b>	<b>360,228</b>	<b>8,965</b>	<b>628</b>	<b>1,525,711</b>	<b>40,648</b>	<b>5,285</b>	<b>5,065,567</b>	<b>108,195</b>		

## 11 軽油引取税

(1) 軽油の引取数量等に関する調査

ア 引取数量		(単位:kL、円)
区	分	数 量 等
引 取 数 量	①	294,251
課 税 対 象 と な ら な い 数 量	②	54,263
差 引 計	① - ②	③ 239,988
欠 減 量	(特約業者分1/100)	2,363
	(元売業者分0.3/100)	11
	計	④ 2,374
課 税 標 準 量	③ - ④	⑤ 237,614
そ の 他 ( 申 告 納 付 等 ) の 分	⑥	642
合 計	⑤ + ⑥	⑦ 238,256
<b>調 定 額</b>		<b>7,648,355,157</b>

- (注) 1 この調査は平成27年度において課税されたものについて作成した。
- 2 「引取数量」欄には法第144条の2第1項の規定により課税客体とされる特約業者からの引取りに係る軽油の数量を記載した。したがって、特約業者または元売業者の自己消費および法第144条の3に規定するみなし引取等は含まれていない。
- 3 「課税対象とならない数量」の欄には、法令に基づき課税免除された軽油の数量を記載した。
- 4 「その他(申告納付等)の分」欄には、法第144条の2の規定により課税されたものおよびみなす課税された軽油の数量を記載した。  
欠減量とは、引取の段階において減少分を課税標準となる引取数量により一律に控除する量をいう。

イ 特別徴収義務者数

区	分	本店の数	登録数	営業所数
特別徴収義務者数	元売業者	0	19	7
	特約業者	46	121	150
<b>計</b>		<b>46</b>	<b>140</b>	<b>157</b>

(注) 特別徴収義務者数は、平成28年2月末日のものである。

## (2) 課税対象とならない軽油に関する調

区	分	免税軽油使用者数等	数量 ( k L )
法第144条の5関係 (国外消費または 二重課税排除の ための課税免除)	輸 出	0	0
	課 税 済	55	37,041
	<b>小 計 (A)</b>	<b>55</b>	<b>37,041</b>
法附則第12条の2の7第 1項関係 (用途による課税免除)	船 舶	1,132	5,619
	航 路 標 識 等	0	0
	鉄道用車両または軌道用車両	2	306
	農 業 等	7,008	3,632
	林 業 等	9	281
	陶 磁 器 製 造 業	0	0
	セメント製品製造業 (生コンクリート製造業を除く)	14	249
	生コンクリート製造業	0	0
	電 気 供 給 業	1	2,160
	地熱資源開発事業	0	0
	鉱物の採掘事業	29	3,070
	とび・土木工事業	9	578
	鉱さいバラス製造業	1	12
	化 学 工 業	0	0
	石油製品製造業	0	0
	港 湾 運 送 業	6	382
	倉 庫 業	2	3
	貨物運送取扱事業等	0	0
	航空運送サービス業	0	0
	廃棄物処理事業	6	112
木 材 加 工 業	18	549	
木 材 市 場 業	4	69	
た い 肥 製 造 業	1	20	
索 道 事 業	6	180	
<b>小 計 (B)</b>	<b>8,248</b>	<b>17,222</b>	
アメリカ合衆国軍隊関係	(C)	0	0
外国公館等の暖房用ボイラー関係	(D)	0	0
<b>合計 (A)+(B)+(C)+(D)</b>		<b>8,303</b>	<b>54,263</b>

(注) 法附則第12条の2の7第1項関係の「免税軽油使用者数等」欄には、平成28年2月末日現在の免税軽油使用者数を記載した。

12 自動車税

車種別課税状況に関する調

(単位:台、千円)

区分	賦課期日 現在登録台 ①	賦課期日 現在台数 ②	②のうち 非課税台 ③	②のうち 課税免除台 ④	差引課税 数 ②-③-④ ⑤	⑤のうち 全額減免 数 ⑥	⑤のうち ⑤-⑥ ⑦	⑤のうち積雪 による軽減税 率の適用を受 けたもの ⑧	賦課期日 現在登録台 ⑨	年度末 現在登録台 数 ⑩	年度末 現在登録台 数 ⑪	年度末 現在課税台 数 ⑫	年度末 現在非課税台 数 ⑬	年度末 現在課税 免除台数 ⑭
平成23年度	367,846	361,740	3,490	425	357,825	10,278	347,547	7	12,912,748	367,367	12,478,014	346,674	3,380	433
平成24年度	367,367	360,871	3,380	433	357,058	9,657	347,401	7	12,844,503	365,379	12,376,401	344,008	3,351	435
平成25年度	365,379	358,227	3,351	435	354,441	10,433	344,008	6	12,773,731	362,126	12,259,639	340,233	3,324	433
平成26年度	362,126	354,602	3,324	433	350,845	10,410	340,435	6	12,579,787	359,519	12,081,100	337,618	3,227	421
乗用車														
営業用														
1,000cc以下	1	1	0	0	1	0	1	0	8	1	8	1	0	0
1,000cc超 1,500cc以下	23	23	0	0	23	0	23	0	196	27	195	23	0	0
1,500cc超 2,000cc以下	927	927	0	0	927	0	927	0	8,943	908	8,858	927	0	0
2,000cc超 2,500cc以下	17	17	0	0	17	0	17	0	234	17	238	17	0	0
2,500cc超 3,000cc以下	106	106	0	0	106	0	106	0	1,788	99	1,792	106	0	0
3,000cc超 3,500cc以下	1	1	0	0	1	0	1	0	18	2	34	1	0	0
3,500cc超 4,000cc以下	0	0	0	0	0	0	0	0	0	0	0	0	0	0
4,000cc超 4,500cc以下	0	0	0	0	0	0	0	0	0	0	0	0	0	0
4,500cc超 6,000cc以下	1	1	0	0	1	0	1	0	27	1	27	1	0	0
6,000cc超	1	1	0	0	1	0	1	0	41	1	41	1	0	0
小計	1,077	1,077	0	0	1,077	0	1,077	0	11,255	1,056	11,193	1,077	0	0
自家用車														
1,000cc以下	14,087	13,834	18	0	13,816	401	13,415	0	404,606	13,910	387,738	13,398	17	0
1,000cc超 1,500cc以下	131,005	129,372	252	1	129,119	4,116	125,003	0	4,334,988	132,611	4,202,310	124,882	274	1
1,500cc超 2,000cc以下	92,039	89,401	342	0	89,059	2,555	86,504	0	3,476,226	92,480	3,360,274	86,430	372	3
2,000cc超 2,500cc以下	43,319	42,175	168	0	42,007	1,326	40,681	0	1,893,950	42,286	1,804,693	40,650	165	0
2,500cc超 3,000cc以下	11,887	11,198	103	0	11,095	474	10,621	0	601,802	10,946	553,983	10,646	98	0
3,000cc超 3,500cc以下	5,958	5,814	15	0	5,799	208	5,591	0	342,745	5,705	322,684	5,591	17	0
3,500cc超 4,000cc以下	1,961	1,719	0	0	1,719	58	1,661	0	119,491	1,912	113,185	1,658	0	0
4,000cc超 4,500cc以下	1,465	1,339	5	0	1,334	61	1,273	0	108,070	1,307	97,908	1,272	4	0
4,500cc超 6,000cc以下	1,441	1,369	7	0	1,362	38	1,324	0	122,153	1,432	116,920	1,315	7	1
6,000cc超	51	49	0	0	49	1	48	0	5,539	39	5,505	48	0	0
小計	303,213	296,270	910	1	295,359	9,238	286,121	0	11,409,570	302,628	10,965,200	285,890	954	5
計(A)	304,290	297,347	910	1	296,436	9,238	287,198	0	11,420,825	303,684	10,976,393	286,967	954	5
トラック														
けん引車														
1トン以下	4,757	4,642	28	0	4,614	13	4,601	0	38,161	4,658	37,493	4,604	28	0
1トン超 2トン以下	11,470	11,298	119	0	11,179	19	11,160	0	134,340	11,255	132,814	11,157	119	0
2トン超 3トン以下	3,855	3,818	29	0	3,789	4	3,785	0	60,061	3,889	59,854	3,784	30	0
3トン超 4トン以下	3,342	3,304	31	0	3,273	4	3,269	0	66,069	3,313	65,214	3,270	31	0
4トン超 5トン以下	265	263	0	0	263	0	263	0	6,808	269	6,784	263	0	0
5トン超 6トン以下	134	132	3	0	129	0	129	0	3,736	135	3,666	129	3	0
6トン超 7トン以下	260	259	0	0	259	0	259	0	8,082	262	8,152	259	0	0
7トン超 8トン以下	279	274	2	0	272	0	272	0	10,184	280	10,516	272	2	0
8トン超	3,159	3,116	0	0	3,116	0	3,116	0	167,035	3,252	168,279	3,116	0	0
小計	27,521	27,106	212	0	26,894	40	26,854	0	494,476	27,313	492,772	26,854	213	0
トレーラー														
けん引車														
小型車	0	0	0	0	0	0	0	0	0	0	0	0	0	0
普通車	847	823	0	0	823	0	823	0	12,961	852	12,945	823	0	0
被けん引車														
小型車	5	5	0	0	5	0	5	0	27	5	27	5	0	0
普通車	989	971	2	0	969	0	969	0	63,675	1,023	64,069	969	2	0
小計	1,841	1,799	2	0	1,797	0	1,797	0	76,663	1,880	77,041	1,797	2	0
貨客兼用車														
1,000cc以下	7	7	0	0	5	0	5	0	17	2	20	5	2	0
1,500cc以下	6,531	6,502	382	2	6,118	27	6,091	0	85,794	6,640	85,770	6,092	397	2
1,500cc超	8,742	8,464	266	2	8,196	57	8,139	0	136,405	8,544	133,992	8,138	323	1
小計	15,280	14,973	650	4	14,319	84	14,235	0	222,216	15,186	219,782	14,235	722	3
計(B)	44,642	43,878	864	4	43,010	124	42,886	0	793,355	44,379	789,595	42,886	937	3



(単位:台、千円)

区分	賦課期日 現在登録台 ①	賦課期日 現在台数 ②	②のうち 非課税 台数 ③	②のうち 課税免 除台数 ④	差引課税 台数 ②-③-④ ⑤	⑤のうち 全額減 免台数 ⑥	⑤-⑥ ⑦	⑦のうち積雪 による軽減税 率の適用を受 けたもの ⑧	賦課期日 現在登録 台数 ⑨ (千円)	年度末 現在登録 台数 ⑩ (千円)	年度末 現在登録 台数 ⑪ (千円)	年度末 現在課税 台数 ⑫	年度末 現在非課 税台数 ⑬	年度末 現在課税 免除台数 ⑭		
バス 営業用 一般乗合用	30人以下	21	21	0	0	21	0	21	0	252	20	247	21	0	0	
	30人超 40人以下	56	56	8	0	48	5	43	0	696	61	623	43	9	0	
	40人超 50人以下	34	34	0	0	34	14	20	0	595	32	413	24	0	0	
	50人超 60人以下	108	108	2	0	106	53	53	0	2,120	110	1,098	55	2	0	
	60人超 70人以下	22	22	0	0	22	7	15	0	495	25	321	14	0	0	
	70人超 80人以下	31	31	0	0	31	14	17	0	791	29	501	21	0	0	
	80人超	0	0	0	0	0	0	0	0	0	0	0	0	0	0	
	小計	272	272	10	0	262	93	169	0	4,949	277	3,203	178	11	0	
	営業用 その他	30人以下	265	265	1	0	264	0	264	0	7,435	264	7,487	264	1	0
		30人超 40人以下	36	36	2	0	34	0	34	0	1,146	32	1,177	34	2	0
		40人超 50人以下	100	100	1	0	99	0	99	0	4,036	105	4,143	99	1	0
		50人超 60人以下	202	202	0	0	202	0	202	0	9,416	205	9,507	202	0	0
		60人超 70人以下	26	26	0	0	26	0	26	0	1,388	26	1,400	26	0	0
70人超 80人以下		10	10	0	0	10	0	10	0	616	10	584	10	0	0	
80人超	1	1	0	0	1	0	1	0	70	1	70	1	0	0		
小計	640	640	4	0	636	0	636	0	24,107	643	24,368	636	4	0		
自家 用	30人以下	806	804	87	0	717	97	620	0	23,912	791	20,962	623	96	0	
	30人超 40人以下	42	42	10	0	32	16	16	0	1,082	42	628	17	15	0	
	40人超 50人以下	59	59	19	0	40	1	39	0	2,056	57	1,916	39	18	0	
	50人超 60人以下	39	39	9	0	30	0	30	0	1,687	39	1,687	30	9	0	
	60人超 70人以下	10	10	1	0	9	0	9	0	609	9	567	9	1	0	
	70人超 80人以下	17	17	0	0	17	1	16	0	1,227	17	1,219	16	0	0	
80人超	0	0	0	0	0	0	0	0	0	0	0	0	0	0		
小計	973	971	126	0	845	115	730	0	30,573	955	26,979	734	139	0		
計 (C)	1,885	1,883	140	0	1,743	208	1,535	0	59,629	1,875	54,550	1,548	154	0		
三輪車 (D)	5	5	0	0	5	0	5	0	35	5	35	5	0	0		
特殊用途車 (E)	8,697	8,173	1,313	416	6,444	870	5,574	0	177,633	8,739	153,324	5,944	1,546	48		
合計 (A)+(B)+(C)+(D)+(E)	359,519	351,286	3,227	421	347,638	10,440	337,198	0	12,451,477	358,682	11,973,897	337,350	3,591	56		

### 13 鉱区税

(単位:百アール、千円)

区	分	総鉱区		非課税鉱区		課税対象鉱区		調定額
		件数	面積	件数	面積	件数	面積	
試掘鉱区	石油および天然ガス鉱区	0	0	0	0	0	0	0
	その他	9	2,754	0	0	18	5,177	883
採掘鉱区	石油および天然ガス鉱区	0	0	0	0	0	0	0
	その他	17	3,266	0	0	17	3,266	1,306
砂 鉱 区	本法附則第13条の規定の適用を受ける鉱区	0	0	0	0	0	0	0
	法第180条第1項第2号に規定する鉱区	0	0	0	0	0	0	0
合 計		26	6,020	0	0	35	8,443	2,189

- (注) 1 総鉱区および非課税鉱区は、平成28年3月31日現在のものについて記載した。  
 2 課税対象鉱区は、平成27年度において課税したものについて記載した。  
 3 面積に百アール未満の端数があるときは、鉱区等ごとの合計数において四捨五入した。

## 14 狩猟税

(単位:件、千円)

区分		狩猟者登録総件数	調 定 額	
法 第 700 条 の 52 関 系	第1項	第1号に該当するもの	641	8,527
		うち法附則32条の2第1号に該当するもの(8,200円)	5	41
		うち法附則32条の2第2号に該当するもの(8,200円)	242	1,985
		上記に該当しないもの(16,500円)	394	6,501
		第2号に該当するもの	68	594
		うち法附則32条の2第1号に該当するもの(5,500円)	0	0
		うち法附則32条の2第2号に該当するもの(5,500円)	28	154
		上記に該当しないもの(11,000円)	40	440
		第3号に該当するもの	599	3,488
		うち法附則32条の2第1号に該当するもの(4,100円)	32	131
		うち法附則32条の2第2号に該当するもの(4,100円)	315	1,291
		上記に該当しないもの(8,200円)	252	2,066
		第4号に該当するもの	59	198
		うち法附則32条の2第1号に該当するもの(2,700円)	6	16
		うち法附則32条の2第2号に該当するもの(2,700円)	39	105
	上記に該当しないもの(5,500円)	14	77	
	第5号に該当するもの	11	50	
	うち法附則32条の2第1号に該当するもの(2,700円)	0	0	
	うち法附則32条の2第2号に該当するもの(2,700円)	4	11	
	上記に該当しないもの(5,500円)	7	39	
小 計	1,378	12,857		
第2項	第1号に該当するもの(上記税額の1/4)	0	0	
	第2号に該当するもの(上記税額の3/4)	0	0	
	小 計	0	0	
課税免除	法附則32条第1項に該当するもの	98	-	
	法附則32条第2項に該当するもの	0	-	
	小 計	98	-	
合 計	1,476	12,857		

- (注) 1 法第700条の52第1項第1号とは、第一種銃猟免許に係る狩猟者の登録を受ける者で、同項第2号に掲げる者以外のもの  
 2 法第700条の52第1項第2号とは、第一種銃猟免許に係る狩猟者の登録を受ける者で、当該年度の道府県民税の所得割額を納付することを要しないもののうち、第23条第1項第7号に規定する控除対象配偶者又は同項第8号に規定する扶養親族に該当するもの(農業、水産業または林業に従事しているものを除く。)以外の者  
 3 法第700条の52第1項第3号とは、網猟免許またはわな猟免許に係る狩猟者の登録を受ける者で、同項第4号に掲げる者以外のもの  
 4 法第700条の52第1項第4号とは、網猟免許またはわな猟免許に係る狩猟者の登録を受ける者で、当該年度の道府県民税の所得額を納付することを要しないもののうち、第23条第1項第7号に規定する控除対象配偶者又は同項第8号に規定する扶養親族に該当するもの(農業、水産業または林業に従事しているものを除く)以外のもの  
 5 法第700条の52第1項第5号とは、第二種銃猟免許に係る狩猟者の登録を受ける者  
 6 法第700条の52第2項については、放鳥獣猟区(鳥獣の保護及び狩猟の適正化に関する法律(平成14年法律第88号)第68条第2項第4号に規定する放鳥獣猟区をいう。)のみに係る獣猟者の登録に係る規定であるが、福井県においては、当該区域は該当がない。

## 15 減免に関する調

区 分		平成27年度		平成24年度	平成25年度	平成26年度
		件数	減免額	減免額	減免額	減免額
法人県民税 (条例第41条)	公益社団法人または公益財団法人(第1項第1号)	91	1,805,000	620,000	1,260,000	1,730,000
	一般社団法人(非営利型)または一般財団法人(非営利型) (第1項第2号)	117	2,246,300	611,600	1,511,300	2,203,000
	特例民法法人(旧民法第34条の公益法人)	0	0	2,833,100	1,263,100	106,200
	認可を受けた地縁による団体(第1項第3号)	827	16,362,500	11,003,600	30,156,300	16,017,900
	特定非営利活動法人(第1項第4号)	208	4,004,300	106,426,900	79,099,300	4,054,400
	計	1,243	24,418,100	22,698,200	23,274,600	24,111,500
個人事業税 (条例第57条)	災害被害者に対する減免(第1項第1号)	0	0	0	0	0
	生活扶助者に対する減免(第1項第2号)	0	0	0	0	0
	計	0	0	0	0	0
不動産取得税 (条例第77条)	取得直後の災害滅失等による減免(第1項第1号)	0	0	0	0	0
	災害などによる代替不動産の取得に対する減免 (第1項第2号)	4	362,600	905,400	0	0
	国・県・市町村の補助金の交付に係る不動産の取得に対する減免 (第1項第3号)	9	13,827,100	4,751,100	76,752,000	27,308,900
	生活扶助者の無償取得に対する減免(第1項第4号)	0	0	0	0	0
	住宅を住宅公団などに新築させた土地の取得者に対する減免 (第1項第5号)	0	0	0	0	0
	その他	36	3,492,000	5,772,700	3,336,100	1,447,000
	計	49	17,681,700	11,429,200	80,088,100	28,755,900
自動車税 (条例第149 ・150条)	災害等による減免	0	0	26,600	0	0
	公益のため直接専用する自動車の減免 (過疎バス、社会福祉)	687	22,479,500	26,910,200	27,687,900	26,669,400
	身体障害者等に対する減免 (身体障害者が運転するもの)	6,887	263,454,300	259,840,100	266,104,000	265,955,700
	身体障害者等に対する減免(身体障害者と生計を一にするもの (常時介護する者)が運転するもの)	2,336	89,734,700	95,041,600	93,465,300	91,596,200
	身体障害者等の利用に供するための自動車の減免	834	19,545,500	13,770,200	14,769,400	14,736,700
	計	10,744	395,214,000	395,588,700	402,026,600	398,958,000
自動車取得税 (条例第111 ・112条)	災害等による減免	0	0	0	0	0
	救急自動車等の減免	0	0	723,900	0	162,900
	身体障害者等に対する減免(身体障害者が運転するもの)	165	6,788,700	19,711,900	19,630,700	6,392,000
	身体障害者等に対する減免(身体障害者と生計を一にするもの (常時介護する者)が運転するもの)	85	3,621,700	6,998,900	6,960,500	2,310,600
	身体障害者等の利用に供するための自動車の減免	31	2,723,300	9,822,200	7,604,300	4,599,300
	計	281	13,133,700	37,256,900	34,195,500	13,464,800
	合 計	12,317	450,447,500	466,973,000	539,584,800	465,290,200

16 特定地域等振興条例に基づく課税免除等に関する調

(単位:円)

区 分	平成27年度		平成24年度	平成25年度	平成26年度
	件数	免除等の額	免除等の額	免除等の額	免除等の額
特定地域等 振興条例に 基づく課税 免除	個人事業税	0	0	0	0
	法人事業税	26	40,080,000	9,958,100	11,003,600
	不動産取得税	8	34,923,400	96,176,300	106,426,900
合 計	34	75,003,400	103,134,400	117,430,500	109,255,600

17 地方法人特別税

地方法人特別税に関する調

(単位:千円)

	現事業年度分													過事業年度分		合計	当該年度において発生した還付額		
	確定額						確定地方法人特別税額に対応する前年度分の中間申告額		確定申告が翌年度になる中間申告額		確定申告期限が翌年度となる見込納付額		中間納付額の還付額		調定額			基準法人所得(収入)割額	調定額
	事業年度数		税額		確定申告および決定のない中間申告		事業年度数	税額	事業年度数	税額	事業年度数	税額	前年度に収入したもの	当該年度に収入したもの					
	確定申告があったもの	うち決定したもの	確定申告があったもの	うち決定したもの	事業年度数	税額													
	①	②	③	④	⑤	⑥	⑦	⑧	⑨										
所得課税分 (外形対象法人分を除く)	18,871	26	6,645,136	4,676,757	0	1	64	2,362	1,341,918	2,478	930,548	10	4,931	169,379	4,439,761	67,102	54,415	4,494,176	
収入金額課税分	52	0	955,148	4,762,721	0	0	0	39	2,244,865	42	1,577,267	1	4,005	179	4,099,307	127	36	4,099,343	
外形対象法人分	871	0	10,461,595	7,633,376	0	0	0	697	2,637,400	720	2,283,311	5	8,199	137,643	7,425,129	59,633	88,660	7,513,789	
合計	19,794	26	18,061,879	17,072,854	0	1	64	3,098	6,224,183	3,240	4,791,126	16	17,135	307,201	15,964,197	126,862	143,111	16,107,308	19,071

## 第5 納 税 奨 励

### 1 納税貯蓄組合に対する補助金交付額

(1) 地区納税貯蓄組合連合会

(単位:円)

平成24年度		平成25年度		平成26年度		平成27年度	
連合会数	金額	連合会数	金額	連合会数	金額	連合会数	金額
6	432,000	6	432,000	6	432,000	6	427,795

(2) 県納税貯蓄組合総連合会

(単位:円)

平成24年度	平成25年度	平成26年度	平成27年度
金額	金額	金額	金額
144,000	144,000	144,000	143,232

### 2 間税関係報償金交付額

(1) ゴルフ場利用税

(単位:円)

区分	特別徴収義務者		計
	対象者	金額	
平成23年度	13	4,168,000	4,168,000
平成24年度	13	4,187,000	4,187,000
平成25年度	13	4,126,000	4,126,000
平成26年度	13	4,103,000	4,103,000
平成27年度	13	3,957,000	3,957,000

(2) 軽油引取税

(単位:円)

区分	計
平成23年度	202,838,000
平成24年度	202,497,000
平成25年度	196,881,000
平成26年度	197,301,000
平成27年度	191,655,000

# 第6 税 率

## 平成27年度県税の課税標準および税率一覧表

(28.3.31 現在)

税目	課 税 標 準	税 率	納 期
県 民 税	個人 ○均等割 ・ 県内に住所を有する個人 ・ 県内に事務所、事業所または家屋敷を有する個人で、当該事務所、事業所または家屋敷を有する市町村内に住所を有しない者 ○所得割 県内に住所を有する個人の前年中課税所得金額	1,500円  課税所得金額の4/100	(1)賦課徴収は市町村が市町村民税の賦課徴収と合わせて行う。 (2)納付(納入)期限は市町村民税と同じ。
	法人 ○均等割 県内に事務所、事業所または寮等を有する法人および法人でない社団または財団で代表者または管理人の定めがあり、かつ、収益事業を行うもの  ※平成27年4月1日以後に開始する事業年度から、法人税法の規定により算定した「資本金等の額」が、「資本金」と「資本準備金」の合計額を下回っているときは、「資本金+資本準備金」の額が課税になる。	1 次に掲げる法人 ア 法人税法第2条第5号の公共法人および地方税法第24条第5項に規定する公益法人等のうち、地方税法第25条第1項の規定により均等割を課することができないもの以外のもの(法人税法別表第2に規定する独立行政法人で収益事業を行うものを除く。) イ 人格のない社団等 ウ 一般社団法人(非営利型法人に該当するものを除く。) および一般財団法人(非営利型法人に該当するものを除く。) エ 保険業法に規定する相互会社以外の法人で資本金の額または出資金の額を有しないもの(アからウまでに掲げる法人を除く。) オ 資本金等の額を有する法人(法人税法別表第2に規定する独立行政法人で収益事業を行わないものおよびエに掲げる法人を除く。以下この表において同じ。)で資本金等の額が1千万円以下であるもの 年額2万円 2 資本金等の額を有する法人で資本金等の額が1千万円を超え1億円以下であるもの 年額5万円 3 資本金等の額を有する法人で資本金等の額が1億円を超え10億円以下であるもの 年額13万円 4 資本金等の額を有する法人で資本金等の額が10億円を超え50	(1)確定申告 各事業年度終了の日から2月以内 清算中に残余財産の確定の日の属する事業年度が終了した場合には、当該事業年度終了の日から1月以内(当該期間内に残余財産の分配または引渡しが行われるときは、その行われる日の前日まで) (2)中間申告 事業年度が6月を超える場合において、当該事業年度開始の日から6月を経過した日から2月以内(新設法人を除く。) (3)清算法人(平成22年9月30日以前に解散(合併による解散を除く。)した法人に限る。) (イ)各事業年度終了の日から2月以内 (ロ)残余財産一部分配または引渡しの日の前日まで (ハ)残余財産確定の日から1月以内(その日までに残余財産の最後の分配または引渡しを行うときは、その分配の日の前日まで) (4)公共法人および公益法人等で収益事業を行わないもの 4月30日まで



	<p>億円以下であるもの 年額54万円</p> <p>5 資本金等の額を有する法人で 資本金等の額が50億円を超える もの 年額80万円</p> <p>○法人税割 県内に事務所または事業所を有する法人の法人税額または個別帰属法人税額</p> <p>平成26年9月30日以前に開始する事業年度 5.8/100 (資本金の額または出資金の額が1億円以下で、かつ、法人税額または個別帰属法人税額が1,000万円以下の法人にあっては、5/100)</p> <p>平成26年10月1日以後に開始する事業年度 4.0/100 (資本金の額または出資金の額が1億円以下で、かつ、法人税額または個別帰属法人税額が1,000万円以下の法人にあっては、3.2/100)</p>		
	<p>利子割 支払を受ける利子等の額</p> <p>配当割 支払を受ける配当等の額</p> <p>株式等譲渡所得割 支払を受ける株式等譲渡益の額</p>	<p>利子等の額の5/100</p> <p>配当等の額の5/100</p> <p>株式等譲渡益の額の5/100</p>	<p>金融機関などが毎月分を翌月10日までに申告納入</p> <p>株式会社などが毎月分を翌月10日までに申告納入（源泉徴収口座を利用する場合は、証券会社などが年間の損益を通算し、年間分を一括し、翌年の1月10日までに申告納入）</p> <p>証券会社などが年間の損益を通算し、年間分を一括し翌年の1月10日までに申告納入</p>
事業税	<p>個人 前年中の所得 (事業税の各種控除した後の金額)</p>	<p>第1種 課税所得の 5/100 第2種 課税所得の 4/100 第3種 (次に掲げるものを除く) 5/100 あん摩業等 3/100</p>	<p>個人 1期 8月31日まで 2期 11月30日まで</p>

税目	課税標準	税率	納期
事業税	法人 ○外形標準課税法人（資本金の額または出資金の額が1億円を超える法人） 各事業年度の付加価値額、資本金等の額ならびに所得および清算所得（電気供給業、ガス供給業および保険業に係るものを除く。）	平成20年10月1日から平成26年9月30日までに開始する事業年度 各事業年度の付加価値額 0.48/100 各事業年度の資本金等の額 0.2/100 各事業年度の所得または清算所得のうち年400万円以下の金額 1.5/100 (3.8/100) 年400万円を超え年800万円以下の金額 2.2/100 (5.5/100) 年800万円を超える金額および清算所得 2.9/100 (7.2/100) (3以上の都道府県において事務所等設けて事業を行う法人で資本金の額または出資金の額が1,000万円以上のものの所得および清算所得にあつては、一律2.9/100 (7.2/100) )	(1)確定申告 各事業年度終了の日から2月以内 清算中に残余財産の確定の日の属する事業年度が終了した場合には、当該事業年度終了の日から1月以内（当該期間内に残余財産の分配または引渡しが行われるときは、その行われる日の前日まで）
		平成26年10月1日から平成27年3月31日までに開始する事業年度 各事業年度の付加価値額 0.48/100 各事業年度の資本金等の額 0.2/100 各事業年度の所得または清算所得のうち年400万円以下の金額 2.2/100 (3.8/100) 年400万円を超え年800万円以下の金額 3.2/100 (5.5/100) 年800万円を超える金額および清算所得 4.3/100 (7.2/100) (3以上の都道府県において事務所等設けて事業を行う法人で資本金の額または出資金の額が1,000万円以上のものの所得および清算所得にあつては、一律4.3/100 (7.2/100) )	(2)中間申告 事業年度が6月を超える場合において、当該事業年度開始の日から6月を経過した日から2月以内（新設法人を除く。） (3)清算法人（平成22年9月30日以前に解散（合併による解散を除く。）した法人に限る。） (イ)事業年度終了の日から2月以内 (ロ)残余財産の一部の分配または引渡しの日の前日まで (ハ)残余財産確定の日から1月以内（その日までに残余財産の最後の分配または引渡しを行うときはその行われる日の前日まで）
		平成27年4月1日から平成28年3月31日までに開始する事業年度 各事業年度の付加価値額 0.72/100 各事業年度の資本金等の額 0.3/100 各事業年度の所得または清算所得のうち年400万円以下の金額 1.6/100 (3.1/100) 年400万円を超え年800万円以下の金額	

○特別法人

各事業年度の所得および清算所得（電気供給業、ガス供給業および保険業に係るものを除く。）

2. 3/100 (4. 6/100)  
年800万円を超える金額および清算所得  
3. 1/100 (6/100)  
(3以上の都道府県において事務所等設けて事業を行う法人で資本金の額または出資金の額が1,000万円以上のものの所得および清算所得にあつては、一律3. 1/100 (6/100) )

平成20年10月1日から平成26年9月30日までに開始する事業年度

各事業年度の所得または清算所得のうち  
年400万円以下の金額 2. 7/100 (5/100)  
年400万円を超える金額および清算所得  
3. 6/100 (6. 6/100)

(3以上の都道府県において事務所等設けて事業を行う法人で資本金の額または出資金の額が1,000万円以上のものの所得および清算所得にあつては、一律3. 6/100 (6. 6/100) )

平成26年10月1日以後に開始する事業年度  
各事業年度の所得または清算所得のうち

年400万円以下の金額 3. 4/100 (5/100)  
年400万円を超える金額および清算所得  
4. 6/100 (6. 6/100)

(3以上の都道府県において事務所等設けて事業を行う法人で資本金の額または出資金の額が1,000万円以上のものの所得および清算所得にあつては、一律4. 6/100 (6. 6/100) )

○特別法人および外形標準課税法人以外の法人

各事業年度の所得および清算所得（電気供給業、ガス供給業および保険業に係るものを除く。）

平成20年10月1日から平成26年9月30日までに開始する事業年度

各事業年度の所得または清算所得のうち  
年400万円以下の金額 2. 7/100 (5/100)  
年400万円を超え800万円以下の金額  
4/100 (7. 3/100)  
年800万円を超える金額および清算所得  
5. 3/100 (9. 6/100)

(資本金等の額が1,000万円以上で3以上の都道府県において事業所等を有する法人の所得および清算所得にあつては、一律5. 3/100 (9. 6/100) )

<p>○収入金額課税法人（電気供給業、ガス供給業および保険業を行う法人） 電気供給業、ガス供給業および保険業に係る各事業年度の収入金額</p>	<p>平成26年10月1日以後に開始する事業年度各事業年度の所得または清算所得のうち 年400万円以下の金額 3.4/100 (5/100) 年400万円を超え800万円以下の金額 5.1/100 (7.3/100) 年800万円を超える金額および清算所得 6.7/100 (9.6/100) (資本金等の額が1,000万円以上で3以上の都道府県において事業所等を有する法人の所得および清算所得にあつては、一律6.7/100 (9.6/100) )</p> <p>平成20年10月1日から平成26年9月30日までに開始する事業年度 収入金額 0.7/100 (1.3/100)</p> <p>平成26年10月1日以後に開始する事業年度 収入金額 0.9/100 (1.3/100)</p>	
---	--	--

- ※ 平成20年9月30日以前に開始する事業年度に係る所得および同日以前の解散に係る清算所得については、( )内の税率を適用する。
- ※ 平成22年10月1日以後に解散した法人については、清算所得課税の廃止により、通常の所得課税を適用する。

税目	課税標準	税 率				納 期
地方消費税	譲渡割 国内取引に係る消費税額	消費税額の17/63 (消費税率換算で1.7%)				国(税務署)において、消費税の例により、消費税と併せて行う  国(税関)において、消費税の例により、消費税と併せて行う
	貨物割 輸入取引に係る消費税額					
不動産取得税	不動産の 価格	不動産の 種類	土 地	家 屋		随時 (知事が納税通知書に定めるところによる)
		不動産の 取得日		住宅	住宅以外の 家屋	
		～ H15. 3. 31	4/100		4/100	
		H15. 4. 1 ～ H18. 3. 31	3/100 H30. 3. 31 まで	3/100 H30. 3. 31 まで	3/100	
		H18. 4. 1 ～ H20. 3. 31			3. 5/100	
H20. 4. 1～	4/100					
県たばこ税	売渡しまたは消費等に係る製造たばこの本数	1,000本につき (旧3級品1,000本につき	860円 411円)			毎月分を翌月末まで

税目	課税標準	税率	納期					
ゴルフ場利用税	定額課税 利用人員	ゴルフ場 1人1日につき			前月分を 毎月15日まで			
		1 級	1,200円					
		2 級	1,150円					
		3 級	1,080円					
		4 級	1,010円					
		5 級	940円					
		6 級	870円					
		7 級	800円					
		8 級	730円					
		9 級	660円					
		10 級	590円					
自動車税	自動車の 台数	区 分		年 税 額		5月31日まで (新規登録分等は、 届出時に証紙徴 収)		
		車 種 別		自家用	営業用			
		乗用車	総排気量	1.0L以下	29,500		7,500	
			1.0L超	～ 1.5L以下	34,500		8,500	
			1.5L超	～ 2.0L以下	39,500		9,500	
			2.0L超	～ 2.5L以下	45,000		13,800	
			2.5L超	～ 3.0L以下	51,000		15,700	
			3.0L超	～ 3.5L以下	58,000		17,900	
			3.5L超	～ 4.0L以下	66,500		20,500	
			4.0L超	～ 4.5L以下	76,500		23,600	
			4.5L超	～ 6.0L以下	88,000		27,200	
		6.0L超	～	111,000	40,700			
		普通トラック	最大積載量	1 t以下	8,000		6,500	
			1 t 超	～ 2 t以下	11,500		9,000	
			2 t 超	～ 3 t以下	16,000		12,000	
			3 t 超	～ 4 t以下	20,500		15,000	
			4 t 超	～ 5 t以下	25,500		18,500	
5 t 超	～ 6 t以下		30,000	22,000				
6 t 超	～ 7 t以下		35,000	25,500				
7 t 超	～ 8 t以下		40,500	29,500				
8 t 超	～ 9 t以下		46,800	34,200				
9 t 超	～ 10t以下		53,100	38,900				
10 t 超	～ 11t以下		59,400	43,600				
11 t 超	～ 12t以下	65,700	48,300					
以後 1 t まで増すごとに自家用6,300円、営業用4,700円を 加算した額								
貨客兼用車	最大積載量 1 t 以下	排気量 1.0L以下	13,200	10,200				
		1.0L超～1.5L以下	14,300	11,200				
		1.5L超	16,000	12,800				
	最大積載量 1 t 超	排気量 1.0L以下	16,700	12,700				
1.0L超～1.5L以下		17,800	13,700					
		1.5L超	19,500	15,300				

税目	課税標準	税		率		納 期		
自動車税	自動車の台数	けん引車		普通	20,600	15,100	5月31日まで (新規登録分等は、 届出時に証紙徴収)	
				小型	10,200	7,500		
		被けん引車	普通最大積載量		8t以下	10,200		7,500
					8t超～9t以下	15,300		11,300
					9t超～10t以下	20,400		15,100
					10t超～11t以下	25,500		18,900
					11t超～12t以下	30,600		22,700
					12t超～13t以下	35,700		26,500
					13t超～14t以下	40,800		30,300
					14t超～15t以下	45,900		34,100
					15t超～16t以下	51,000		37,900
					16t超～17t以下	56,100		41,700
					17t超～18t以下	61,200		45,500
					18t超～19t以下	66,300		49,300
					19t超～20t以下	71,400		53,100
					20t超～21t以下	76,500		56,900
				以後1tまで増すごとに自家用5,100円、営業用3,800円を加算した額				
				小 型		5,300		3,900
		(一般乗合バス)	定員30人以下			12,000		12,000
			30人超～40人以下			14,500		14,500
40人超～50人以下				17,500	17,500			
50人超～60人以下				20,000	20,000			
60人超～70人以下				22,500	22,500			
70人超～80人以下				25,500	25,500			
80人超				29,000	29,000			
バス(その他)	定員30人以下			33,000	26,500			
	30人超～40人以下			41,000	32,000			
	40人超～50人以下			49,000	38,000			
	50人超～60人以下			57,000	44,000			
	60人超～70人以下			65,500	50,500			
	70人超～80人以下			74,000	57,000			
80人超			83,000	64,000				
三輪の小型自動車			6,000	4,500				
三輪のけん引車			5,300	3,900				
小型自動車に属する被けん引車			5,300	3,900				
特種	霊柩車		普通	17,000	12,500			
			小型	10,000	7,500			
	その他		普通	25,500	18,500			
	(タンク車等を除く)		小型	12,000	9,000			
		小型三輪	6,000	4,500				
(注) 積雪地域として特に県で指定した地域の自動車に対しては、上記年税額に次の割合を乗じた額となります。 運行できない期間 2月以上3月未満 10分の8.5								

税目	課税標準	税 率	納 期
鉦 区 税	鉦区の面積	(1) 砂鉦を目的としない鉦業権の鉦区 試掘鉦区 面積100アールごとに 年額200円 採掘鉦区 面積100アールごとに 年額400円 (2) 石油または可燃性天然ガスを目的とする鉦業権の鉦区 (1)のそれぞれ3分の2の税率 (3) 砂鉦を目地とする鉦業権の鉦区 面積100アールごとに 年額200円	5月31日まで
狩 猟 税	狩猟者登録件数	(1) 第一種銃猟免許に係る狩猟者の登録を受ける者で、(2)に規定する以外のもの 16,500円 (2) 第一種銃猟免許に係る狩猟者の登録を受ける者で、当該年度の道府県民税の所得額を納付することを要しないもののうち、法第23条第1項第7号に規定する控除対象配偶者または同項第8号に規定する扶養親族に該当する者(農業、水産業または林業に従事している者を除く。)以外の者 11,000円 (3) 網猟免許またはわな猟免許に係る狩猟者の登録を受ける者で、(4)に規定する以外のもの 8,200円 (4) 網猟免許またはわな猟免許に係る狩猟者の登録を受ける者で、当該年度の道府県民税の所得額を納付することを要しないもののうち、法第23条第1項第7号に規定する控除対象配偶者または同項第8号に規定する扶養親族に該当する者(農業、水産業または林業に従事している者を除く。)以外の者 5,500円 (5) 第二種銃猟免許に係る狩猟者の登録を受ける者 5,500円	狩猟者の登録を受ける日(証紙徴収)
県 固 定 資 産 税	大規模償却資産の価格のうち、市町村が課することができる固定資産の課税標準となるべき金額を超える部分の金額	価格の1.4/100	1期 4月末日まで 2期 7月末日まで 3期 12月末日まで 4期 2月末日まで
自 動 車 取 得 税	自動車取得価額(取得価額が50万円以下免税)	自家用 3/100 営業用 2/100 軽自動車 2/100 特殊自動車と2輪自動車を除く自動車に課税	登録、届出時(証紙による)
軽 油 引 取 税	特約業者又は元売業者からの引取の数量	軽油 1キロリットルにつき 32,100円	毎月分を翌月末日まで



税目	課税標準	税 率	納 期
核燃料税	価額割 発電用原子炉に 挿入された核燃 料の価額	価額の8.5/100	核燃料を挿入した 日(定期検査の期間 内に行われた場合 は、当該定期検査が 終了した日)の属す る月の翌月末日ま で
	出力割 発電用原子炉の 熱出力	熱出力1,000キロワットにつき 45,750円	毎年6月、9月、12 月、3月の末日の翌 日から起算して2月 以内

税目	課税標準	税 率	納 期
地方法人特別税	法人事業税の所 得割額または収 入割額	平成20年10月1日から平成26年9月30日までに開始する事 業年度	法人事業税の申告 と併せて納付する。
		外形標準課税法人 所得割額の148/100	
		所得金額課税法人 所得割額の 81/100	
		収入金額課税法人 収入割額の 81/100	
		平成26年10月1日から平成27年3月31日までに開始する事 業年度	
		外形標準課税法人 所得割額の67.4/100	
		所得金額課税法人 所得割額の43.2/100	
		収入金額課税法人 収入割額の43.2/100	
		平成27年4月1日から平成28年3月31日までに開始する事 業年度	
外形標準課税法人 所得割額の93.5/100			
所得金額課税法人 所得割額の43.2/100			
収入金額課税法人 収入割額の43.2/100			

※ 課税標準となる「所得割額または収入割額」は、課税免除、不均一課税、仮装経理控除、租税条約控除  
または減免の適用を受けている場合は、これらの適用を受ける前の額による。

## 自動車税のグリーン化および自動車取得税の低燃費車特例等

### 1 自動車税

自動車税について、排気ガスおよび燃費性能の優れた環境負荷の小さい自動車はその排出ガス性能に応じ税率を軽減し、新車新規登録から一定年数を経過した環境負荷の大きい自動車は税率を重くする特例措置を、税込中立を前提に講ずる。

#### 環境負荷の小さい自動車（軽課）

平成26年度に登録した次の自動車は、翌年度の自動車税が次のとおり軽減される。

対 象 自 動 車	軽減措置
電気自動車（燃料電池自動車を含む）・天然ガス自動車・プラグインハイブリッド車	おおむね75%軽減
「★★★★」かつ「平成27年度燃費基準+20%達成」 (※平成32年度燃費基準達成)	
「★★★★」かつ「平成27年度燃費基準+20%達成」 (※平成32年度燃費基準未達成)	
「★★★★」かつ「平成27年度燃費基準達成+10%達成」 (※平成22年度燃費基準+38%達成)	おおむね50%軽減

(注1) 「★★★★」：平成17年排出ガス基準値より75%以上排出ガス性能のよい自動車

(注2) 平成22年度燃費基準については、JC08モード燃費値を算定していない自動車の場合に限り適用

#### 環境負荷の大きい自動車（重課）

対 象 自 動 車		重課措置
バス・トラック以外	新車新規登録の日から11年を経過しているディーゼル車	おおむね15%重課
	新車新規登録の日から13年を経過しているガソリン車 (LPG車を含む)	
バス・トラック	新車新規登録の日から11年を経過しているディーゼル車	おおむね10%重課
	新車新規登録の日から13年を経過しているガソリン車 (LPG車を含む)	

(注) 電気自動車、天然ガス自動車、メタノール自動車、ガソリンハイブリッド車、一般乗合用バスおよび被けん引自動車は除く。

## 2 自動車取得税

自動車取得税について、排出ガス性能および燃費性能の優れた環境負荷の小さい自動車は、以下のとおり軽減措置がある。

自動車取得税(普通車) エコカー減税【平成27年度～平成28年度】

乗用車	排ガス要件	燃費要件	軽減率
電気自動車、燃料電池車 天然ガス車(ポスト新長期規制からNOx10%低減) プラグインハイブリッド車 低排出ガスディーゼル乗用車(クリーンディーゼル車)			非課税
ガソリンハイブリッド車 ガソリン車	★★★★	H32年度燃費基準+20%達成	
		H32年度燃費基準+10%達成	80%軽減
		H32年度燃費基準達成	60%軽減
		H27年度燃費基準+10%達成	40%軽減
		H27年度燃費基準+5%達成	20%軽減

2.5t以下バス・トラック

	排ガス要件	燃費要件	軽減率
電気自動車、燃料電池車 天然ガス車(ポスト新長期規制からNOx10%低減) プラグインハイブリッド車			非課税
ガソリンハイブリッド車 ガソリン車	★★★★	H27年度燃費基準+25%達成	
		H27年度燃費基準+20%達成	80%軽減
		H27年度燃費基準+15%達成	60%軽減
		H27年度燃費基準+10%達成	40%軽減
		H27年度燃費基準+5%達成	20%軽減

2.5t超～3.5t以下のバス・トラック

	排ガス要件	燃費要件	軽減率		
電気自動車、燃料電池車 天然ガス車(ポスト新長期規制からNOx10%低減) プラグインハイブリッド車			非課税		
ガソリンハイブリッド車 ガソリン車	★★★★	H27年度燃費基準+15%達成			
		H27年度燃費基準+10%達成	80%軽減		
		H27年度燃費基準+5%達成	60%軽減		
		H27年度燃費基準達成	40%軽減		
		H27年度燃費基準+15%達成	80%軽減		
	★★★	H27年度燃費基準+10%達成	60%軽減		
		H27年度燃費基準+5%達成	40%軽減		
		ディーゼルハイブリッド車 ディーゼル車	ポスト新長期規制からNOxかつPM10%低減	H27年度燃費基準+15%達成	非課税
				H27年度燃費基準+10%達成	80%軽減
				H27年度燃費基準+5%達成	60%軽減
ポスト新長期規制適合	H27年度燃費基準+15%達成		80%軽減		
	H27年度燃費基準+10%達成		60%軽減		
H27年度燃費基準+5%達成	40%軽減				

自動車取得税(普通車) 中古車特例【27年度～28年度】

乗用車	排ガス要件	燃費要件	軽減率
電気自動車、燃料電池車 天然ガス車(ポスト新長期規制からNOx10%低減) プラグインハイブリッド車 低排出ガスディーゼル乗用車(クリーンディーゼル車)			45万円控除
ガソリンハイブリッド車 ガソリン車	★★★★	H32年度燃費基準+20%達成 (※H22年度燃費基準+80%達成)	
		H32年度燃費基準+10%達成 (※H22年度燃費基準+65%達成)	35万円控除
		H32年度燃費基準達成 (※H22年度燃費基準+50%達成)	25万円控除
		H27年度燃費基準+10%達成 (※H22年度燃費基準+38%達成)	15万円控除
		H27年度燃費基準+5%達成 (※H22年度燃費基準+32%達成)	5万円控除

2.5t以下バス・トラック

	排ガス要件	燃費要件	軽減率
電気自動車、燃料電池車 天然ガス車(ポスト新長期規制からNOx10%低減) プラグインハイブリッド車			45万円控除
ガソリンハイブリッド車 ガソリン車	★★★★	H27年度燃費基準+25%達成 (※H22年度燃費基準+57%達成)	
		H27年度燃費基準+20%達成 (※H22年度燃費基準+50%達成)	35万円控除
		H27年度燃費基準+15%達成 (※H22年度燃費基準+44%達成)	25万円控除
		H27年度燃費基準+10%達成 (※H22年度燃費基準+38%達成)	15万円控除
		H27年度燃費基準+5%達成 (※H22年度燃費基準+32%達成)	5万円控除

自動車取得税 パリアフリー・ASV特例【平成27年度～28年度】

パリアフリー対応バス・タクシー

対象車	控除額	
ノンステップバス	1,000万円控除	
リフト付きバス	乗車定員30人以上	650万円控除
	乗車定員30人未満	200万円控除
ユニバーサルデザインタクシー	100万円控除	

先進安全自動車(ASV)

対象車	控除額
衝突被害軽減ブレーキ搭載のトラック (車両総重量3.5t超8t以下)	350万円控除
衝突被害軽減ブレーキ搭載のトラック (車両総重量8t超20t以下)	
衝突被害軽減ブレーキ搭載のトラック (車両総重量20t超22t以下)	
衝突被害軽減ブレーキ搭載のバス等 (5t以下かつ乗車定員10人以上で立席のないバス等)	
衝突被害軽減ブレーキ搭載のバス等 (5t超12t以下かつ乗車定員10人以上で立席のないバス等)	
車両安定性制御装置搭載車両 (3.5t超8t以下トラック)	
車両安定性制御装置搭載車両 (8t超20t以下トラック)	
車両安定性制御装置搭載車両 (20t超22t以下トラック)	
車両安定性制御装置搭載車両 (5t超12t以下かつ乗車定員10人以上で立席のないバス等)	
衝突被害軽減ブレーキ及び車両安定性制御装置搭載車両 (3.5t超8t以下トラック)	
衝突被害軽減ブレーキ及び車両安定性制御装置搭載車両 (8t超20t以下トラック)	
衝突被害軽減ブレーキ及び車両安定性制御装置搭載車両 (20t超22t以下トラック)	
衝突被害軽減ブレーキ及び車両安定性制御装置搭載車両 (20t超22t以下トラック)※H28.11.1以降	
衝突被害軽減ブレーキ及び車両安定性制御装置搭載車両 (5t超12t以下かつ乗車定員10人以上で立席のないバス等)	350万円控除
衝突被害軽減ブレーキ及び車両安定性制御装置搭載車両 (5t超12t以下かつ乗車定員10人以上で立席のないバス等)	525万円控除

2.5t超～3.5t以下のバス・トラック

	排ガス要件	燃費要件	軽減率
電気自動車、燃料電池車 天然ガス車(ポスト新長期規制からNOx10%低減) プラグインハイブリッド車			45万円控除
ガソリンハイブリッド車 ガソリン車	★★★★	H27年度燃費基準+15%達成	
		H27年度燃費基準+10%達成	35万円控除
		H27年度燃費基準+5%達成	25万円控除
		H27年度燃費基準達成	15万円控除
		H27年度燃費基準+15%達成	35万円控除
	★★★	H27年度燃費基準+10%達成	25万円控除
		H27年度燃費基準+5%達成	15万円控除

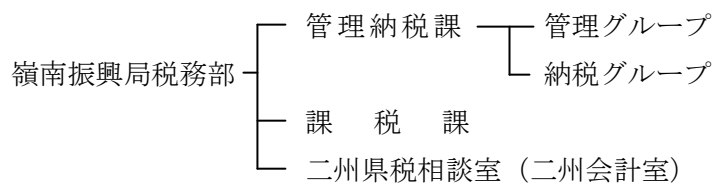
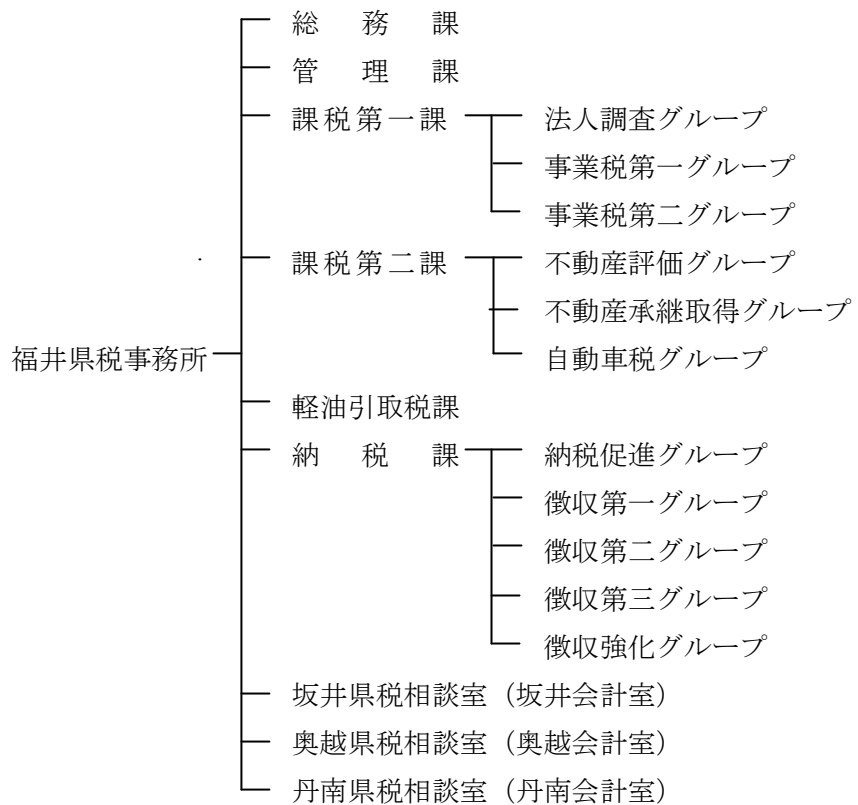
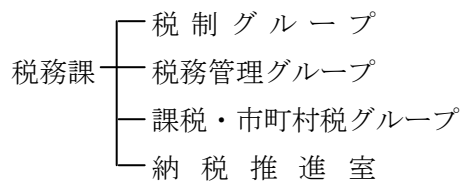
3.5t超のバス・トラック

	排ガス要件	燃費要件	軽減率
電気自動車、燃料電池車 天然ガス車(ポスト新長期規制からNOx10%低減) プラグインハイブリッド車			45万円控除
ディーゼルハイブリッド車	ポスト新長期規制からNOxかつPM10%低減	H27年度燃費基準+15%達成	
		H27年度燃費基準+10%達成	35万円控除
		H27年度燃費基準+5%達成	25万円控除
		H27年度燃費基準達成	15万円控除
		H27年度燃費基準+15%達成	35万円控除
	ポスト新長期規制適合	H27年度燃費基準+10%達成	25万円控除
		H27年度燃費基準+5%達成	15万円控除

★★★★：平成17年排出ガス基準75%低減達成  
★★★：平成17年排出ガス基準50%低減達成  
ポスト新長期規制：ディーゼル車等において、平成21年以降に適用される排出ガス規制

# 第7 税 務 機 構 等

## 1 税務機構（28.4.1現在）



管轄区域一覧表

名 称	所 在 地	電話番号	管 轄 区 域
福井県税事務所	〒910-8555 福井市松本3丁目16-10 (福井合同庁舎内)	0776-21-0020	福井市、大野市 勝山市、鯖江市 あわら市、越前市 坂井市、永平寺町 池田町、南越前町 越前町
坂井県税相談室 (坂井会計室)	〒913-8511 坂井市三国町水居17-45 (坂井合同庁舎内)	0776-81-3179	
奥越県税相談室 (奥越会計室)	〒912-0016 大野市友江11-10 (奥越合同庁舎内)	0779-65-1281	
丹南県税相談室 (丹南会計室)	〒915-0882 越前市上太田町41-5 (南越合同庁舎内)	0778-23-4544	
嶺南振興局税務部	〒917-0297 小浜市遠敷1丁目101 (若狭合同庁舎内)	0770-56-2222	敦賀市、小浜市 美浜町、高浜町 おおい町、若狭町
二州県税相談室 (二州会計室)	〒914-0811 敦賀市中央町1丁目7-42 (敦賀合同庁舎内)	0770-22-0050	

## 2 税務職員数 (28.4.1現在)

### (1) 税務課

(嘱託を含む、女子職員数()内数)

区 分	課長	課長補佐	税制G	税務管理G	課税G	計
人 員	1	1	4 (1)	5 (1)	6 (3)	<b>17 (5)</b>

### 納税推進室

区 分	室長	室員	計
人 員	1	8 (2)	<b>9 (2)</b>

### (2) 出先機関

(兼務職員・再任用職員・事務補助員・嘱託を含む、女子職員()内数)

区 分	福 井	(坂 井)	(奥 越)	(丹 南)	若 狭	(二 州)	計
所 長 ( 部 長 )	1				1		2
次 長	1						1
県 税 相 談 室 長		1	1	1 (1)		1	4 (1)
課 長	5				1		6
総 務 課	3 (2)						3 (2)
管理課(管理納税課)	7 (5)				8 (2)		15 (7)
県 税 相 談 室		4 (1)	5 (2)	7 (3)		5 (2)	21 (8)
課 税 課	27 (10)				6 (3)		33 (13)
軽 油 引 取 税 課	6						6
納 税 課	20 (6)						20 (6)
<b>計</b>	<b>70 (23)</b>	<b>5 (1)</b>	<b>6 (2)</b>	<b>8 (4)</b>	<b>16 (5)</b>	<b>6 (2)</b>	<b>111 (37)</b>

## (3) 税務職員年齢別職員数

(税務職員(兼務職員・再任用職員を含む)のみ、女子職員( )内数)

区 分	18～20才	21～25才	26～30才	31～35才	36～40才	41～45才	46～50才	51才以上	計
税 務 課		3	3 (1)	4 (2)		2 (1)	10 (3)	3	25 (7)
福井県税事務所	1 (1)	5 (2)	4 (3)	8 (6)	5 (1)	10 (5)	12 (3)	23	68 (21)
(坂井県相談室)		1 (1)					2	2	5 (1)
(奥越県税相談室)		1			1 (1)		1	2	5 (1)
(丹南県税相談室)						1 (1)	2	3 (1)	6 (2)
嶺南振興局税務部		4 (1)	1 (1)	1	2 (2)		3 (1)	5	16 (5)
(二州県税相談室)			1	1 (1)			2 (1)	2	6 (2)
<b>合 計</b>	<b>1 (1)</b>	<b>14 (4)</b>	<b>9 (5)</b>	<b>14 (9)</b>	<b>8 (4)</b>	<b>13 (7)</b>	<b>32 (8)</b>	<b>40 (1)</b>	<b>131 (39)</b>
比率 %	0.8%	10.7%	6.9%	10.7%	6.1%	9.9%	24.4%	30.5%	100.0%

## (4) 税務職員税務経験年数調

(税務職員(兼務職員・再任用職員を含む)のみ)

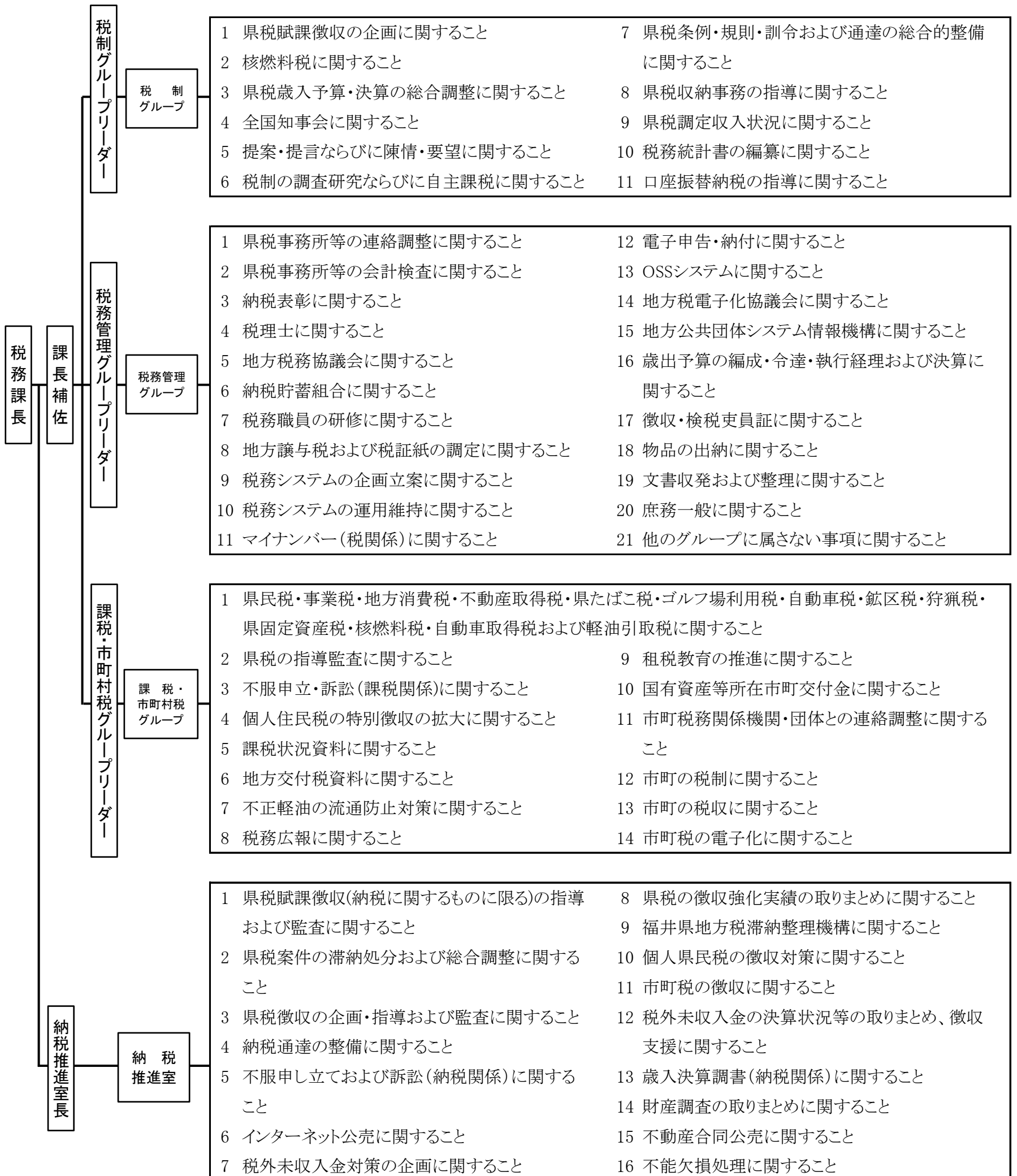
区 分	1 年 未 満	1 2 年 年 以 未 上 満	2 3 年 年 以 未 上 満	3 4 年 年 以 未 上 満	4 5 年 年 以 未 上 満	5 6 年 年 以 未 上 満	6 1 年 0 以 未 上 満	1 1 0 5 年 年 以 未 上 満	1 2 5 0 年 年 以 未 上 満	2 2 0 5 年 年 以 未 上 満	2 5 年 以 上	計
税 務 課	6	1	2	1		3	9	1	2			25
福 井 県 税 事 務 所	13	3	8	3	6	4	16	10	4	1	0	68
(坂井県税相談室)			1	2			1	1				5
(奥越県税相談室)	2		1				1		1			5
(丹南県税相談室)			5		1							6
嶺南振興局税務部	6		2	1	1	2	2	2				16
(二州県税相談室)	2	4										6
<b>合 計</b>	<b>29</b>	<b>8</b>	<b>19</b>	<b>7</b>	<b>8</b>	<b>9</b>	<b>29</b>	<b>14</b>	<b>7</b>	<b>1</b>	<b>0</b>	<b>131</b>
<b>比 率 %</b>	<b>22.1%</b>	<b>6.1%</b>	<b>14.5%</b>	<b>5.3%</b>	<b>6.1%</b>	<b>6.9%</b>	<b>22.1%</b>	<b>10.7%</b>	<b>5.3%</b>	<b>0.8%</b>	<b>0.0%</b>	<b>100.0%</b>

(平均税務経験年数全体4.98年)



### 3 事務分掌(28.4.1現在)

#### (1) 税務課



## (2) 福井県税事務所および嶺南振興局税務部

### ア 福井県税事務所

#### 総務課

- 1 所内事務の総合調整に関する事
- 2 職員の身分および服務に関する事
- 3 県税予算の総括、監査資料等の調整に関する事
- 4 県税の広報、相談に関する事
- 5 公用車の安全管理および使用に関する事
- 6 地区税務協議会、税務協会に関する事

#### 管理課

- 1 所内徴収に関する事
- 2 納税証明書の交付および手数料の徴収に関する事
- 3 過誤納金の還付および充当に関する事
- 4 県税の相談(管理収納)に関する事
- 5 管理事務に係る不服申立てに関する事
- 6 個人県民税に関する事
- 7 税務統計(他課の所管に属するものを除く。)に関する事
- 8 ゴルフ場利用税交付金の交付に関する事
- 9 徴収金領収書の検査および出納保管に関する事
- 10 有価証券による納付(納入)の受託および再委託に関する事
- 11 徴収金および徴収金に係る歳入歳出外現金の出納保管に関する事
- 12 督促状の発付に関する事
- 13 延滞金ならびに引継ぎおよび引受けに係る徴収金の調定に関する事
- 14 自動車税証紙、自動車取得税証紙および狩猟税証紙の管理に関する事

#### 課税第一課

- 1 県民税、事業税およびゴルフ場利用税に係る徴収金(延滞金および滞納処分費を除く。)の賦課(納税の告知を含む。)および減免に関する事
- 2 前号に掲げる県税の課税標準の分割に関する事
- 3 第1号に掲げる県税の課税標準の調査、検査および犯則の取締りに関する事
- 4 未登録法人、外形標準課税法人・分割法人の調査に関する事
- 5 第1号に掲げる県税の賦課に係る不服申立てに関する事
- 6 県税の周知啓発および納税奨励(第1号に掲げる税目)に関する事
- 7 税務統計(第1号に掲げる税目)に関する事
- 8 県税の相談(第1号に掲げる税目)に関する事

#### 課税第二課

- 1 不動産取得税、自動車税、自動車取得税、鉦区税、固定資産税および狩猟税に係る徴収金(延滞金および滞納処分費を除く。)の賦課(納税の告知を含む。)および減免に関する事
- 2 前号に掲げる県税の課税標準の調査、検査および犯則の取締りに関する事
- 3 第1号に掲げる県税の賦課に係る不服申立てに関する事
- 4 市原始家屋および県評価分非木造家屋の賦課等に関する事
- 5 自動車税、自動車取得税の申告の指導および受理ならびに証紙徴収に関する事
- 6 自動車取得税の還付申請受付に関する事
- 7 県税の周知啓発および納税奨励(第1号に掲げる税目)に関する事
- 8 税務統計(第1号に掲げる税目)に関する事
- 9 県税の相談(第1号に掲げる税目)に関する事

## 軽油引取税課

- 1 軽油引取税に係る徴収金(延滞金および滞納処分費を除く。)の賦課(納税の告知を含む。)および減免に関する事
- 2 軽油引取税の課税標準の調査、検査および犯則の取締りに関する事
- 3 軽油引取税に係る特別徴収義務者登録証票の交付に関する事
- 4 免税軽油使用者証および免税証の交付に関する事
- 5 軽油引取税の賦課に係る不服申立てに関する事
- 6 県税の周知啓発および納税奨励(第1号に掲げる税目)に関する事
- 7 税務統計(第1号に掲げる税目)に関する事
- 8 県税の相談(第1号に掲げる税目)に関する事

## 納税課

- 1 滞納処分の企画、執行および差押財産の管理に関する事
- 2 納税の猶予に関する事
- 3 滞納処分の執行の停止に関する事
- 4 不納欠損に関する事
- 5 徴収の囑託および受託に関する事
- 6 徴収の引継ぎ、引受けに関する事
- 7 個人県民税の徴収対策の支援に関する事
- 8 延滞金の減免に関する事
- 9 納税課の分掌事務に係る不服申立てに関する事
- 10 県税の周知啓発および納税奨励(他課の所管に属するものを除く。)に関する事
- 11 税務統計(納税)に関する事
- 12 県税の相談(納税)に関する事

## 県税相談室

- 1 所内徴収に関する事
- 2 納税証明書の交付および手数料の徴収に関する事
- 3 県税の相談に関する事
- 4 県税関係の申告書等の收受に関する事
- 5 一般旅券の交付に関する事務(坂井県税相談室を除く。)

## イ 嶺南振興局税務部

### 管理納税課

- 1 部の職員の服務に関する事
- 2 歳入出納員印および検印の管守に関する事
- 3 県税の広報に関する事
- 4 アの管理課および納税課の分掌事項

### 課税課

- 1 アの課税第一課および課税第二課(5、6を除く。)の分掌事務

### 県税相談室

- 1 所内徴収に関する事
- 2 納税証明書の交付および手数料の徴収に関する事
- 3 県税の相談に関する事
- 4 県税関係の申告書等の收受に関する事

4 税務機構と管轄区域等の変遷等

項目	事務所	福井	坂井	大野	南越	若狭	二州	税務課	計	
事務所機構の変遷	25.7.1 県税事務所 総務課 直税課 間税課	31.2.1 県事務所 税務課	31.2.1 県事務所 税務課	36.5.1 課制 総務課 課税課	40.4.1 県税事務所 総務課 課税課	40.4.1 県税事務所 総務課 課税課	40.4.1 総務管理係 直税係 間税係 納税係	31.2.1 県税事務所 課制 総務課 課税課	23.4.15 税務課 40.4.1 課税計算係 43.5.1 証紙徴収係 44.5.1 集中管理係・調査係 50.4.1 課税指導係・調査係を改組し 直税係と間税係とする 53.4.1 電算係新設 56.4.1 企画管理係を企画係に電算係を 管理係に名称変更 58.5.16 直税係・間税係を課税係とする 9.4.1 係制廃止 税政・税務広報・課税指導・税 務電算の4グループに再編 13.4.1 税制・税務管理・課税の3グル ープに再編 18.4.1 納税推進室新設	
	39.4.1 徴収課	44.4.1 納税課新設	9.4.1 総務課を総 務管理課に 名称変更	4.4.1 納税課新設	同日 丹生事務所 吸収	2.4.1 直税係・間 税係を課税 第一・第二 係に変更	44.4.1 納税課新設	8.4.1 嶺南振興局 二州税務部 課税課 管理納税課		
	43.11.10 徴収課を納 税課に名称 変更	9.4.1 総務課を総 務管理課に 名称変更		9.4.1 総務課を総 務管理課に 名称変更	同日 丹生事務所 吸収	2.4.1 直税係・間 税係を課税 第一・第二 係に変更	44.4.1 納税課新設	8.4.1 嶺南振興局 二州税務部 課税課 管理納税課		
	44.4.1 管理課新設	13.4.1 総務管理課 と納税課を 統合し、管 理納税課を 設置		同日 丹生事務所 吸収	同日 丹生事務所 吸収	2.4.1 直税係・間 税係を課税 第一・第二 係に変更	44.4.1 納税課新設	8.4.1 嶺南振興局 二州税務部 課税課 管理納税課		
	12.4.1 直税課、間 税課を課税 第一課、課 税第二課に 変更	13.4.1 総務管理課 と納税課を 統合し、管 理納税課を 設置		同日 丹生事務所 吸収	同日 丹生事務所 吸収	2.4.1 直税係・間 税係を課税 第一・第二 係に変更	44.4.1 納税課新設	8.4.1 嶺南振興局 二州税務部 課税課 管理納税課		
	16.4.1 総務課と管 理課を統合 し、総務管 理課を設置	13.4.1 総務管理課 と納税課を 統合し、管 理納税課を 設置		同日 丹生事務所 吸収	同日 丹生事務所 吸収	2.4.1 直税係・間 税係を課税 第一・第二 係に変更	44.4.1 納税課新設	8.4.1 嶺南振興局 二州税務部 課税課 管理納税課		
	18.4.1 軽油引取税 課新設	13.4.1 総務管理課 と納税課を 統合し、管 理納税課を 設置		同日 丹生事務所 吸収	同日 丹生事務所 吸収	2.4.1 直税係・間 税係を課税 第一・第二 係に変更	44.4.1 納税課新設	8.4.1 嶺南振興局 二州税務部 課税課 管理納税課		
	20.10.1 機構改革に より各県税事 務所を統合	13.4.1 総務管理課 と納税課を 統合し、管 理納税課を 設置		同日 丹生事務所 吸収	同日 丹生事務所 吸収	2.4.1 直税係・間 税係を課税 第一・第二 係に変更	44.4.1 納税課新設	8.4.1 嶺南振興局 二州税務部 課税課 管理納税課		
	26.4.1	13.4.1 総務管理課 と納税課を 統合し、管 理納税課を 設置		同日 丹生事務所 吸収	同日 丹生事務所 吸収	2.4.1 直税係・間 税係を課税 第一・第二 係に変更	44.4.1 納税課新設	8.4.1 嶺南振興局 二州税務部 課税課 管理納税課		
			福井市・永平寺町	あわら市・坂井市	大野市・勝山市	鯖江市・越前市 池田町・南越前町・ 越前町	小浜市 高浜町・おおい町・ 若狭町のうち 旧上中町区域	敦賀市 美浜町・ 若狭町のうち 旧三方町区域		県合計 17市町
		290,866人	115,831人	71,179人	191,098人	64,634人	90,973人		824,581人	
3.10.1 推計人口		291,313人	116,711人	70,848人	191,361人	64,449人	90,833人		825,515人	
4.10.1 推計人口		291,926人	117,626人	70,707人	191,893人	64,409人	90,999人		827,560人	
5.10.1 推計人口		292,465人	118,876人	70,493人	192,520人	64,858人	91,105人		830,317人	
6.10.1 推計人口		630.50Km <sup>2</sup>	326.87Km <sup>2</sup>	1125.98Km <sup>2</sup>	1,006.86Km <sup>2</sup>	598.79Km <sup>2</sup>	499.38Km <sup>2</sup>		4,188.38Km <sup>2</sup>	
7.10.1 現在		293,153人	119,302人	70,231人	191,229人	64,025人	89,056人		826,996人	
8.10.1 推計人口		292,932人	120,523人	69,875人	191,904人	63,823人	89,192人		828,249人	
9.10.1 推計人口		292,767人	121,508人	69,553人	192,456人	63,689人	89,371人		829,344人	
10.10.1 推計人口		292,807人	122,190人	69,212人	193,092人	63,592人	89,536人		830,429人	
11.10.1 推計人口		292,638人	122,780人	68,886人	193,533人	63,670人	89,715人		831,222人	
12.10.1 現在		630.51Km <sup>2</sup>	326.90Km <sup>2</sup>	1125.98Km <sup>2</sup>	1,006.90Km <sup>2</sup>	598.92Km <sup>2</sup>	499.55Km <sup>2</sup>		4,188.76Km <sup>2</sup>	
		290,739人	123,351人	67,775人	194,594人	63,546人	88,939人		828,944人	
13.10.1 推計人口		290,737人	123,953人	67,475人	194,040人	63,371人	88,926人		828,502人	
14.10.1 推計人口		291,164人	124,198人	66,927人	194,244人	62,880人	88,872人		828,285人	
15.10.1 推計人口		290,785人	124,430人	66,282人	194,235人	62,649人	88,729人		827,110人	
16.10.1 推計人口		290,326人	124,449人	65,637人	194,455人	62,401人	88,612人		825,880人	
17.10.1 現在		630.51Km <sup>2</sup>	326.90Km <sup>2</sup>	1125.98Km <sup>2</sup>	1,006.97Km <sup>2</sup>	599.25Km <sup>2</sup>	499.64Km <sup>2</sup>		4,189.25Km <sup>2</sup>	
		289,908人	123,399人	64,804人	194,247人	61,177人	88,057人		821,592人	
18.10.1 推計人口		289,615人	123,265人	64,170人	193,729人	60,486人	87,710人		818,975人	
19.10.1 推計人口		289,074人	123,215人	63,312人	193,200人	59,961人	87,436人		816,198人	
20.10.1 推計人口			666,117人				146,362人		812,479人	
21.10.1 推計人口			662,828人				145,761人		808,589人	
22.10.1 現在			3,090.43Km <sup>2</sup>				1,099.4Km <sup>2</sup>		4,189.83Km <sup>2</sup>	
			660,910人				145,404人		806,314人	
23.10.1 推計人口			658,476人				144,740人		803,216人	
24.10.1 推計人口			655,559人				143,568人		799,127人	
25.10.1 推計人口			652,178人				142,314人		794,492人	
26.10.1 推計人口			648,729人				140,904人		789,633人	
27.10.1 推計人口			647,135人				139,964人		787,099人	

5 北陸三県徴税費調

(単位:千円)

区 分	福 井		石 川		富 山				
	26年度	27年度	26年度	27年度	26年度	27年度			
税収入	予 算 額 (イ)	93,446,816	108,735,322	128,310,858	142,373,534	121,431,216	138,654,462		
	調 定 (見 込) 額 (ロ)	97,268,854	112,574,709	134,029,578	149,253,072	126,604,044	142,834,229		
	収 入 (見 込) 額 (ハ)	95,029,222	110,501,567	130,107,605	145,669,067	123,533,437	139,896,636		
人件費	職 員 給	413,691	409,840	476,691	466,392	536,139	527,165		
	諸手当	超 過 勤 務 手 当	30,853	22,478	17,171	16,834	13,525	15,200	
		税 務 特 別 手 当	980	797	24,194	22,794	11,803	13,107	
		そ の 他 の 手 当	179,716	192,234	222,553	221,469	248,540	252,409	
	小 計	211,549	215,509	263,918	261,097	273,868	280,716		
	そ の 他 の 人 件 費	6,884	7,032	184,784	187,611	192,376	180,345		
	計 A	632,124	632,381	925,393	915,100	1,002,383	988,226		
	旅 費 B	2,355	2,094	1,887	2,071	3,355	2,838		
	需用費	需 用 費	19,898	18,900	41,495	44,562	32,300	36,173	
		通 信 運 搬 費	34,545	33,836	50,895	49,689	65,375	64,578	
備 品 費		28,906	5,781	780	2,717	0	1,071		
そ の 他		532,968	316,142	220,087	261,290	238,984	290,995		
計 C	616,317	374,659	313,257	358,258	336,659	392,817			
徴収取扱費等	県民税の徴収取扱費	都道府県民税	納 税 通 知 書 の 分	1,222,638	1,210,587	1,738,292	1,744,525	1,679,427	1,677,710
			払 込 金 額 の 分	1,473	1,332	1,786	1,894	1,737	1,372
			そ の 他	68,580	67,851	97,561	93,574	102,336	90,490
	計	1,292,691	1,279,770	1,837,639	1,839,993	1,783,500	1,769,572		
	地 方 消 費 税	45,463	62,084	69,097	93,250	72,778	100,996		
	小 計	1,338,154	1,341,854	1,906,736	1,933,243	1,856,278	1,870,568		
	納 税 貯 蓄 組 合 補 助 金	576	571	940	940	0	0		
	特 別 地 方 消 費 税	特 別 地 方 消 費 税	0	0	0	0	0	0	
		ゴ ル フ 場 利 用 税	4,103	3,957	7,966	8,286	4,964	5,027	
		軽 油 引 取 税	197,301	191,655	261,325	255,144	282,414	270,960	
小 計	201,404	195,612	269,291	263,430	287,378	275,987			
そ の 他	13,294	20,125	250	250	0	0			
計 D	1,553,428	1,558,162	2,177,217	2,197,863	2,143,656	2,146,555			
合 計 A + B + C + D (ニ)	2,804,224	2,567,296	3,417,754	3,473,292	3,486,053	3,530,436			
税収入に対する徴税費の割合	対 予 算 額	3.00%	2.36%	2.66%	2.44%	2.87%	2.55%		
	対 調 定 額	2.88%	2.28%	2.55%	2.33%	2.75%	2.47%		
	対 収 入 額	2.95%	2.32%	2.63%	2.38%	2.82%	2.52%		
徴税吏員等数	吏 員	122	117	157	152	128	125		
	嘱 託、雇 入、備 人	3	3	6	11	0	0		
	計 (ホ)	125	120	163	163	128	125		
臨 時 職 員	0	2	3	4	15	15			
徴税吏員1人当たり徴税額 (ハ) / (ホ)	760,234	920,846	798,206	893,675	965,105	1,119,173			
徴税吏員1人当たり徴税費	人 件 費	5,076	5,287	5,689	5,627	7,857	7,929		
	物 件 費	17,358	16,107	15,279	15,682	19,377	20,315		
計 (ニ) / (ホ)	22,434	21,394	20,968	21,309	27,235	28,243			
事務所数	税 務 事 務 所 の み を 数 へ	1	1	2	2	1	1		
	税 務 事 務 所 を 併 せ て 数 へ	1	1	2	2	0	0		
	計	2	2	4	4	1	1		

# 第8 その他

## 1 租税負担の推移

### (1) 福井県

年度	県民所得	租 税 負 担 額			租 税 負 担 率			一 人 当 たり 負 担 額		
		総 額	国 税	地 方 税	総額	国税	地方税	総 額	国 税	地 方 税
	百万円	百万円	百万円	百万円	%	%	%	円	円	円
15	2,361,752	389,885	174,163	215,722	16.5	7.4	9.1	471,382	210,568	260,814
16	2,358,393	390,314	171,198	219,116	16.5	7.3	9.3	472,604	207,292	265,312
17	2,364,892	402,990	183,626	219,364	17.0	7.8	9.3	490,499	223,500	266,999
18	2,352,789	420,581	192,387	228,194	17.9	8.2	9.7	513,462	234,874	<b>278,588</b>
19	2,393,988	442,240	187,420	254,820	18.5	7.8	10.6	544,310	230,677	313,633
20	2,246,775	413,765	166,430	247,335	18.4	7.4	11.0	509,262	204,842	304,420
21	2,189,961	368,713	150,403	218,310	16.8	6.9	10.0	455,996	186,007	269,989
22	2,296,380	368,123	151,990	216,133	16.0	6.6	9.4	456,551	188,500	268,051
23	2,296,207	368,461	155,446	213,015	16.0	6.8	9.3	458,733	193,530	265,203
24	2,250,232	372,538	156,152	216,386	16.6	6.9	9.6	472,568	201,790	270,778
25	2,260,764	376,718	161,256	215,462	16.7	7.1	9.5	474,162	202,967	271,195

### (2) 全 国

年度	国民所得	租 税 負 担 額			租 税 負 担 率			一 人 当 たり 負 担 額		
		総 額	国 税	地 方 税	総額	国税	地方税	総 額	国 税	地 方 税
	億円	億円	億円	億円	%	%	%	円	円	円
15	3,681,009	780,351	453,694	326,657	21.2	12.3	8.9	611,110	355,298	255,812
16	3,701,166	816,417	481,029	335,388	22.1	13.0	9.1	638,889	376,430	262,459
17	3,741,251	870,949	522,905	348,044	23.3	14.0	9.3	681,664	409,261	272,403
18	3,781,903	906,231	541,169	365,062	24.0	14.3	9.7	709,267	423,549	285,718
19	3,812,392	929,226	526,558	402,668	24.4	13.8	10.6	727,259	412,111	315,148
20	3,550,380	853,894	458,309	395,585	24.1	12.9	11.1	668,714	358,918	309,796
21	3,443,848	754,263	402,433	351,830	21.9	11.7	10.2	591,532	315,609	275,923
22	3,527,028	780,237	437,074	343,163	22.1	12.4	9.7	609,289	341,312	267,977
23	3,495,971	793,468	451,754	341,714	22.7	12.9	9.8	620,872	353,488	267,384
24	3,511,744	815,100	470,492	344,608	23.2	13.4	9.8	639,219	368,970	270,249
25	3,591,151	866,017	512,274	353,743	24.1	14.3	9.9	680,307	402,421	277,886
26	3,644,441	946,347	578,492	367,855	26.0	15.9	10.1	744,668	455,208	289,460

(注) 1 国民所得は、内閣府の「国民経済計算(93SNA)」による実績値である。

2 人口は各年10月1日現在の人口(総務省)である。

## 2. 平成27年度都道府県税決算(見込)額

(単位:千円、%)

税目 都道府県名	予 算 額		調 定 額		収 入 額		収 入 率	
	税 額	前年度比	税 額	前年度比	税 額	前年度比	27年度	26年度
<b>総 額</b>	<b>18,041,556,482</b>	<b>114.9</b>	<b>18,376,046,373</b>	<b>105.6</b>	<b>18,022,239,886</b>	<b>106.2</b>	<b>98.1</b>	<b>97.0</b>
北海道	586,717,512	110.7	604,482,077	110.3	589,579,583	103.0	97.5	97.7
青 森	140,251,601	111.1	143,154,419	110.4	140,520,394	103.6	98.2	98.0
岩 手	127,436,000	110.7	130,052,826	114.2	127,902,697	104.2	98.3	97.9
宮 城	306,730,000	113.6	312,420,046	113.0	307,048,469	107.3	98.3	97.4
秋 田	90,265,475	110.0	92,104,794	108.6	90,354,275	101.3	98.1	97.9
山 形	107,650,000	111.1	109,760,009	110.4	107,957,272	103.0	98.4	97.7
福 島	235,434,353	113.5	240,494,239	113.1	235,830,360	106.3	98.1	96.8
茨 城	365,516,690	110.3	374,808,309	109.1	366,087,310	102.8	97.7	96.7
栃 木	243,000,000	108.5	250,472,332	107.8	244,349,497	104.7	97.6	97.4
群 馬	243,500,000	111.4	250,429,762	110.2	245,131,653	109.6	97.9	96.1
埼 玉	747,100,000	109.9	777,417,147	108.7	753,412,950	102.9	96.9	96.6
千 葉	956,087,000	110.5	979,574,153	109.2	954,053,609	113.5	97.4	97.7
東 京	3,959,338,560	126.7	3,916,437,567	125.5	3,856,865,181	106.0	98.5	97.5
神奈川	1,245,635,104	112.3	1,271,689,521	111.5	1,246,707,073	106.5	98.0	98.4
新 潟	271,531,000	112.8	275,416,678	112.3	272,138,853	104.0	98.8	97.7
富 山	138,486,000	114.2	142,588,508	112.9	139,779,504	105.1	98.0	97.1
石 川	142,373,534	111.0	149,253,072	111.4	145,669,067	105.3	97.6	97.7
<b>福 井</b>	<b>108,735,322</b>	<b>116.4</b>	<b>112,574,709</b>	<b>115.7</b>	<b>110,501,567</b>	<b>103.5</b>	<b>98.2</b>	<b>97.5</b>
山 梨	96,913,159	114.3	99,772,521	113.8	97,699,964	103.5	97.9	98.0
長 野	226,275,037	111.5	230,917,842	111.2	227,134,797	103.6	98.4	96.9
岐 阜	233,786,000	114.3	242,268,750	113.8	236,655,237	101.3	97.7	97.3
静 岡	484,700,000	108.7	498,880,835	108.4	488,267,775	105.8	97.9	97.8
愛 知	1,246,600,000	111.9	1,271,174,649	111.1	1,249,676,237	112.0	98.3	97.9
三 重	243,599,000	106.5	251,782,934	106.5	247,405,636	106.5	98.3	97.1
滋 賀	154,770,000	107.4	160,032,630	107.5	155,949,883	103.9	97.4	98.0
京 都	284,546,039	113.5	290,364,235	113.3	286,049,322	103.4	98.5	97.4
大 阪	1,400,410,000	116.1	1,453,979,663	117.8	1,427,578,587	107.6	98.2	97.5
兵 庫	714,351,000	112.8	730,911,900	111.7	716,240,758	107.2	98.0	96.5
奈 良	115,650,000	107.5	120,062,580	107.5	116,507,584	100.8	97.0	97.9
和歌山	94,042,000	109.4	96,883,259	109.2	95,196,114	103.5	98.3	98.2
鳥 取	51,406,469	110.6	52,337,360	109.3	51,566,154	102.4	98.5	98.8
島 根	67,109,804	111.7	68,003,843	111.2	67,372,118	105.4	99.1	97.7
岡 山	242,833,189	116.2	244,361,273	112.6	239,706,572	107.1	98.1	97.5
広 島	341,917,040	113.3	350,182,715	112.7	343,173,757	104.0	98.0	98.1
山 口	175,312,458	111.2	179,529,965	110.0	176,787,735	104.1	98.5	97.9
徳 島	75,500,000	102.7	78,444,360	101.4	77,008,735	103.7	98.2	98.2
香 川	119,200,011	109.3	124,318,144	112.1	122,440,651	101.0	98.5	97.6
愛 媛	145,700,000	113.0	148,638,706	112.5	146,261,643	102.2	98.4	97.9
高 知	64,069,689	112.6	64,481,431	110.9	63,431,481	105.5	98.4	97.3
福 岡	621,422,741	115.2	638,064,539	113.8	624,731,165	106.4	97.9	98.1
佐 賀	81,571,000	107.9	84,415,301	107.9	83,209,637	105.7	98.6	97.6
長 崎	113,602,030	110.2	116,029,170	109.5	113,942,880	103.9	98.2	97.3
熊 本	158,638,386	112.5	162,403,961	110.7	158,957,721	103.7	97.9	97.4
大 分	120,450,000	111.0	123,027,671	110.4	120,497,421	104.5	97.9	97.6
宮 崎	94,650,000	112.4	97,331,444	111.1	95,592,144	103.1	98.2	97.4
鹿児島	142,948,594	112.9	146,731,451	112.0	143,745,617	101.7	98.0	97.8
沖 縄	113,794,685	113.0	117,583,074	112.3	115,563,248	107.8	98.3	97.4

(資料: 地方行政調査会)

税目 都道府県名	個人道府県民税(均等割と所得割)			(配当割)			(株式等譲渡所得割)		
	調定額	収入額	収入率	調定額	収入額	収入率	調定額	収入額	収入率
<b>総額</b>	<b>5,062,129,619</b>	<b>4,793,240,699</b>	<b>94.7</b>	<b>189,759,515</b>	<b>189,759,515</b>	<b>100.0</b>	<b>188,685,400</b>	<b>188,685,400</b>	<b>100.0</b>
北海道	168,461,134	159,084,107	94.4	3,386,379	3,386,379	100.0	2,822,081	2,822,081	100.0
青森	34,067,016	31,746,574	93.2	674,103	674,103	100.0	472,168	472,168	100.0
岩手	35,239,510	33,745,770	95.8	679,014	679,014	100.0	567,524	567,524	100.0
宮城	80,472,997	76,122,547	94.6	1,651,314	1,651,314	100.0	1,709,573	1,709,573	100.0
秋田	25,867,901	24,483,075	94.6	631,808	631,808	100.0	434,764	434,764	100.0
山形	31,697,904	30,198,653	95.3	721,297	721,297	100.0	586,192	586,192	100.0
福島	61,690,580	58,383,848	94.6	1,662,058	1,662,058	100.0	1,289,025	1,289,025	100.0
茨城	107,682,460	101,179,189	94.0	3,368,249	3,368,249	100.0	3,329,339	3,329,339	100.0
栃木	73,038,935	67,626,287	92.6	2,347,252	2,347,252	100.0	2,016,863	2,016,863	100.0
群馬	69,934,358	65,405,645	93.5	2,192,421	2,192,421	100.0	2,216,659	2,216,659	100.0
埼玉	308,876,955	287,618,059	93.1	10,346,780	10,346,780	100.0	10,486,643	10,486,643	100.0
千葉	279,562,809	258,282,036	92.4	9,617,659	9,617,659	100.0	10,688,585	10,688,585	100.0
東京	852,817,271	810,752,338	95.1	35,772,693	35,772,693	100.0	35,415,588	35,415,588	100.0
神奈川	460,890,382	441,651,860	95.8	16,675,487	16,675,487	100.0	18,018,812	18,018,812	100.0
新潟	68,794,905	66,118,065	96.1	2,334,509	2,334,509	100.0	2,040,899	2,040,899	100.0
富山	38,321,710	36,188,769	94.4	1,761,054	1,761,054	100.0	1,392,484	1,392,484	100.0
石川	41,334,277	38,818,555	93.9	1,292,566	1,292,566	100.0	1,358,826	1,358,826	100.0
<b>福井</b>	<b>27,342,225</b>	<b>25,600,787</b>	<b>93.6</b>	<b>1,206,666</b>	<b>1,206,666</b>	<b>100.0</b>	<b>1,059,806</b>	<b>1,059,806</b>	<b>100.0</b>
山梨	28,351,190	26,789,829	94.5	920,983	920,983	100.0	847,333	847,333	100.0
長野	69,550,395	66,645,374	95.8	1,964,056	1,964,056	100.0	2,011,297	2,011,297	100.0
岐阜	72,551,456	68,417,630	94.3	2,615,289	2,615,289	100.0	2,584,754	2,584,754	100.0
静岡	147,805,678	138,837,425	93.9	5,144,190	5,144,190	100.0	5,448,041	5,448,041	100.0
愛知	343,681,164	326,314,788	94.9	14,663,045	14,663,045	100.0	15,183,225	15,183,225	100.0
三重	68,814,975	65,196,712	94.7	2,975,202	2,975,202	100.0	2,708,821	2,708,821	100.0
滋賀	52,377,417	49,745,477	95.0	1,774,273	1,774,273	100.0	1,929,832	1,929,832	100.0
京都	93,474,482	90,452,441	96.8	4,704,805	4,704,805	100.0	4,567,002	4,567,002	100.0
大阪	330,408,390	313,349,282	94.8	16,036,154	16,036,154	100.0	17,651,871	17,651,871	100.0
兵庫	221,818,355	210,040,036	94.7	11,274,512	11,274,512	100.0	11,124,086	11,124,086	100.0
奈良	50,218,846	47,919,498	95.4	3,351,976	3,351,976	100.0	3,158,076	3,158,076	100.0
和歌山	28,882,282	27,605,070	95.6	1,709,228	1,709,228	100.0	1,391,091	1,391,091	100.0
鳥取	15,673,817	15,038,785	95.9	531,480	531,480	100.0	497,744	497,744	100.0
島根	19,518,127	19,067,679	97.7	519,421	519,421	100.0	488,754	488,754	100.0
岡山	64,374,581	60,804,216	94.5	3,032,858	3,032,858	100.0	2,729,482	2,729,482	100.0
広島	104,645,452	99,462,642	95.0	3,806,859	3,806,859	100.0	3,451,437	3,451,437	100.0
山口	45,327,940	43,133,826	95.2	1,628,928	1,628,928	100.0	1,598,387	1,598,387	100.0
徳島	22,787,919	21,640,268	95.0	1,592,480	1,592,480	100.0	1,548,946	1,548,946	100.0
香川	32,499,522	31,073,020	95.6	1,641,396	1,641,396	100.0	1,402,647	1,402,647	100.0
愛媛	39,947,998	38,179,014	95.6	1,511,978	1,511,978	100.0	1,525,481	1,525,481	100.0
高知	20,228,944	19,484,150	96.3	692,912	692,912	100.0	592,366	592,366	100.0
福岡	172,567,372	162,704,296	94.3	5,585,281	5,585,281	100.0	5,206,539	5,206,539	100.0
佐賀	22,960,078	22,090,398	96.2	671,482	671,482	100.0	530,543	530,543	100.0
長崎	37,893,952	36,194,218	95.5	1,032,127	1,032,127	100.0	860,778	860,778	100.0
熊本	49,907,559	47,131,876	94.4	1,284,597	1,284,597	100.0	1,142,793	1,142,793	100.0
大分	32,804,037	31,353,733	95.6	759,496	759,496	100.0	721,248	721,248	100.0
宮崎	28,713,841	27,263,630	94.9	629,779	629,779	100.0	546,684	546,684	100.0
鹿児島	43,334,551	41,018,358	94.7	823,055	823,055	100.0	803,025	803,025	100.0
沖縄	34,915,970	33,280,865	95.3	560,364	560,364	100.0	527,286	527,286	100.0



税目 都道府県名	法人道府県民税			県民税利子割			個人事業税		
	調定額	収入額	収入率	調定額	収入額	収入率	調定額	収入額	収入率
<b>総額</b>	<b>849,371,107</b>	<b>843,467,119</b>	<b>99.3</b>	<b>95,378,787</b>	<b>95,382,539</b>	<b>100.0</b>	<b>200,441,795</b>	<b>193,883,287</b>	<b>96.7</b>
北海道	20,963,573	20,762,039	99.0	1,918,728	1,918,728	100.0	4,627,986	4,374,976	94.5
青森	4,270,160	4,248,983	99.5	406,965	406,965	100.0	919,492	893,282	97.1
岩手	5,509,832	5,490,806	99.7	425,930	425,930	100.0	1,291,735	1,254,786	97.1
宮城	14,922,499	14,868,193	99.6	854,582	854,582	100.0	3,282,618	3,190,356	97.2
秋田	3,846,456	3,821,697	99.4	326,633	326,633	100.0	781,086	760,613	97.4
山形	4,300,936	4,276,598	99.4	442,415	442,415	100.0	1,068,231	1,032,091	96.6
福島	10,514,599	10,440,067	99.3	649,627	649,627	100.0	2,837,220	2,699,506	95.1
茨城	15,011,831	14,940,296	99.5	1,006,389	1,006,389	100.0	3,117,012	2,969,704	95.3
栃木	12,061,556	12,020,307	99.7	675,123	675,123	100.0	2,034,977	1,948,976	95.8
群馬	12,901,583	12,872,193	99.8	811,106	811,106	100.0	2,008,615	1,912,023	95.2
埼玉	28,122,614	27,963,664	99.4	2,754,175	2,754,175	100.0	12,525,862	12,206,951	97.5
千葉	25,534,043	25,360,079	99.3	2,687,010	2,687,010	100.0	7,885,246	7,510,069	95.2
東京	247,127,043	244,039,419	98.8	36,330,468	36,334,220	100.0	50,390,917	49,153,048	97.5
神奈川	46,232,330	46,082,603	99.7	4,983,616	4,983,616	100.0	18,518,405	18,106,386	97.8
新潟	11,017,806	10,991,605	99.8	976,848	976,848	100.0	2,204,472	2,103,664	95.4
富山	5,861,661	5,840,634	99.6	602,391	602,391	100.0	1,246,375	1,148,732	92.2
石川	7,084,708	7,039,023	99.4	618,418	618,418	100.0	1,588,718	1,376,895	86.7
<b>福井</b>	<b>4,757,600</b>	<b>4,730,806</b>	<b>99.4</b>	<b>427,570</b>	<b>427,570</b>	<b>100.0</b>	<b>865,344</b>	<b>831,995</b>	<b>96.1</b>
山梨	6,275,808	6,251,684	99.6	336,431	336,431	100.0	1,028,852	1,000,907	97.3
長野	10,333,706	10,278,062	99.5	870,252	870,252	100.0	1,789,146	1,709,713	95.6
岐阜	9,977,617	9,884,379	99.1	1,082,614	1,082,614	100.0	2,596,580	2,446,108	94.2
静岡	20,055,051	19,980,408	99.6	2,136,866	2,136,866	100.0	5,726,029	5,520,467	96.4
愛知	66,866,331	66,784,278	99.9	5,587,478	5,587,478	100.0	13,292,817	12,853,467	96.7
三重	8,981,688	8,946,068	99.6	937,830	937,830	100.0	2,119,568	2,086,199	98.4
滋賀	7,497,053	7,460,256	99.5	613,503	613,503	100.0	1,448,248	1,381,300	95.4
京都	13,883,848	13,846,729	99.7	1,976,532	1,976,532	100.0	3,839,334	3,732,830	97.2
大阪	75,890,547	75,528,693	99.5	8,090,537	8,090,537	100.0	15,086,970	14,652,231	97.1
兵庫	24,708,239	24,563,178	99.4	3,809,905	3,809,905	100.0	7,022,925	6,770,403	96.4
奈良	3,725,983	3,697,239	99.2	853,129	853,129	100.0	1,297,683	1,263,229	97.3
和歌山	3,444,525	3,432,620	99.7	598,009	598,009	100.0	1,055,833	1,036,613	98.2
鳥取	2,142,720	2,136,168	99.7	279,351	279,351	100.0	434,108	418,466	96.4
島根	2,870,212	2,856,689	99.5	353,122	353,122	100.0	668,303	641,817	96.0
岡山	9,686,225	9,608,803	99.2	1,021,614	1,021,614	100.0	1,787,782	1,688,172	94.4
広島	16,069,399	15,984,236	99.5	1,703,880	1,703,880	100.0	3,852,312	3,717,571	96.5
山口	6,563,481	6,548,615	99.8	864,244	864,244	100.0	1,556,507	1,500,583	96.4
徳島	3,551,020	3,534,068	99.5	437,170	437,170	100.0	562,280	541,669	96.3
香川	6,081,807	6,053,226	99.5	735,417	735,417	100.0	857,077	829,428	96.8
愛媛	6,783,218	6,754,321	99.6	889,556	889,556	100.0	1,232,173	1,177,619	95.6
高知	2,762,416	2,756,612	99.8	504,232	504,232	100.0	782,317	767,120	98.1
福岡	26,610,127	26,389,163	99.2	2,133,500	2,133,500	100.0	6,652,998	6,425,448	96.6
佐賀	3,223,169	3,209,660	99.6	269,065	269,065	100.0	881,445	859,304	97.5
長崎	5,065,417	5,046,977	99.6	405,010	405,010	100.0	1,297,931	1,262,305	97.3
熊本	6,731,346	6,702,323	99.6	529,965	529,965	100.0	1,571,525	1,504,145	95.7
大分	4,788,386	4,745,538	99.1	375,577	375,577	100.0	1,032,913	977,198	94.6
宮崎	3,697,093	3,684,850	99.7	255,914	255,914	100.0	1,070,433	1,040,811	97.2
鹿児島	5,990,667	5,962,420	99.5	447,135	447,135	100.0	1,301,165	1,235,850	95.0
沖縄	5,073,177	5,050,845	99.6	382,954	382,954	100.0	1,402,231	1,368,261	97.6

都道府県名	法人事業税			地方消費税 譲渡割			地方消費税 貨物割		
	調定額	収入額	収入率	調定額	収入額	収入率	調定額	収入額	収入率
税目									
総額	3,522,298,891	3,509,505,012	99.6	3,707,589,226	3,707,589,226	100.0	1,266,605,517	1,266,605,517	100.0
北海道	91,716,708	91,255,268	99.5	115,685,150	115,685,150	100.0	23,962,226	23,962,226	100.0
青森	20,132,441	20,111,287	99.9	23,832,579	23,832,579	100.0	1,722,045	1,722,045	100.0
岩手	22,068,850	22,022,614	99.8	22,043,215	22,043,215	100.0	63,716	63,716	100.0
宮城	63,731,156	63,602,832	99.8	57,897,019	57,897,019	100.0	11,765,361	11,765,361	100.0
秋田	15,173,560	15,132,455	99.7	16,064,793	16,064,793	100.0	1,514,677	1,514,677	100.0
山形	17,452,542	17,416,829	99.8	21,578,167	21,578,167	100.0	906,504	906,504	100.0
福島	54,422,426	54,256,134	99.7	38,792,095	38,792,095	100.0	1,403,562	1,403,562	100.0
茨城	67,318,972	67,144,386	99.7	52,988,530	52,988,530	100.0	19,606,638	19,606,638	100.0
栃木	51,965,066	51,900,873	99.9	35,715,803	35,715,803	100.0	411,898	411,898	100.0
群馬	52,728,761	52,669,070	99.9	44,406,931	44,406,931	100.0	225,504	225,504	100.0
埼玉	113,949,190	113,701,647	99.8	119,315,518	119,315,518	100.0	523,720	523,720	100.0
千葉	112,837,323	112,536,980	99.7	94,412,982	94,412,982	100.0	281,375,098	281,375,098	100.0
東京	901,256,131	892,771,223	99.1	1,324,953,251	1,324,953,251	100.0	169,120,284	169,120,284	100.0
神奈川	213,071,607	213,020,965	99.9	166,110,684	166,110,684	100.0	144,940,310	144,940,310	100.0
新潟	53,963,955	53,823,218	99.7	51,453,540	51,453,540	100.0	12,666,646	12,666,646	100.0
富山	25,638,086	25,607,370	99.9	32,288,174	32,288,174	100.0	2,130,447	2,130,447	100.0
石川	29,108,712	29,025,713	99.7	29,618,669	29,618,669	100.0	2,096,865	2,096,865	100.0
福井	24,628,003	24,597,777	99.9	20,461,132	20,461,132	100.0	974,930	974,930	100.0
山梨	24,366,271	24,315,556	99.8	12,475,646	12,475,646	100.0	129,714	129,714	100.0
長野	45,686,900	45,546,265	99.7	38,014,646	38,014,646	100.0	149,724	149,724	100.0
岐阜	42,429,828	42,222,333	99.5	46,773,246	46,773,246	100.0	316,221	316,221	100.0
静岡	108,099,655	107,991,101	99.9	73,714,458	73,714,458	100.0	16,202,944	16,202,944	100.0
愛知	298,476,194	298,747,087	100.1	187,336,288	187,336,288	100.0	106,796,275	106,796,275	100.0
三重	44,631,130	44,568,218	99.9	32,042,305	32,042,305	100.0	28,492,657	28,492,657	100.0
滋賀	33,944,687	33,867,107	99.8	20,764,225	20,764,225	100.0	235,274	235,274	100.0
京都	59,151,297	59,505,669	100.6	51,835,947	51,835,947	100.0	1,546,656	1,546,656	100.0
大阪	293,736,406	293,379,277	99.9	342,020,026	342,020,026	100.0	165,383,229	165,383,229	100.0
兵庫	121,424,818	121,112,799	99.7	105,282,810	105,282,810	100.0	91,449,777	91,449,777	100.0
奈良	14,703,841	14,635,674	99.5	13,943,826	13,943,826	100.0	5,237	5,237	100.0
和歌山	14,664,108	14,648,817	99.9	16,721,979	16,721,979	100.0	6,110,256	6,110,256	100.0
鳥取	9,137,097	9,120,039	99.8	9,077,258	9,077,258	100.0	479,851	479,851	100.0
島根	13,635,806	13,600,668	99.7	12,521,312	12,521,312	100.0	445,796	445,796	100.0
岡山	40,213,286	40,019,125	99.5	40,898,125	40,898,125	100.0	27,352,919	27,352,919	100.0
広島	68,209,301	68,024,515	99.7	62,681,747	62,681,747	100.0	13,496,089	13,496,089	100.0
山口	29,769,917	29,755,096	100.0	27,699,191	27,699,191	100.0	26,357,992	26,357,992	100.0
徳島	16,234,159	16,146,981	99.5	10,743,380	10,743,380	100.0	1,508,241	1,508,241	100.0
香川	25,085,861	25,043,391	99.8	24,630,356	24,630,356	100.0	3,611,472	3,611,472	100.0
愛媛	28,109,259	28,064,803	99.8	23,990,411	23,990,411	100.0	10,995,141	10,995,141	100.0
高知	10,900,705	10,892,563	99.9	11,926,038	11,926,038	100.0	310,748	310,748	100.0
福岡	108,730,168	108,158,030	99.5	121,392,915	121,392,915	100.0	62,487,660	62,487,660	100.0
佐賀	15,036,179	15,019,439	99.9	14,184,487	14,184,487	100.0	1,328,293	1,328,293	100.0
長崎	18,774,631	18,741,584	99.8	20,693,849	20,693,849	100.0	4,611,047	4,611,047	100.0
熊本	26,322,979	26,270,186	99.8	30,261,517	30,261,517	100.0	913,851	913,851	100.0
大分	20,078,343	19,956,765	99.4	20,684,675	20,684,675	100.0	12,262,679	12,262,679	100.0
宮崎	16,777,782	16,754,757	99.9	17,910,945	17,910,945	100.0	464,930	464,930	100.0
鹿児島	22,618,683	22,583,347	99.8	27,231,580	27,231,580	100.0	4,590,595	4,590,595	100.0
沖縄	20,186,112	20,217,180	100.2	22,517,805	22,517,805	100.0	3,159,818	3,159,818	100.0

税目 都道府県名	不動産取得税			道府県たばこ税			ゴルフ場利用税		
	調定額	収入額	収入率	調定額	収入額	収入率	調定額	収入額	収入率
<b>総額</b>	<b>396,729,685</b>	<b>376,758,392</b>	<b>95.0</b>	<b>153,023,062</b>	<b>153,022,953</b>	<b>100.0</b>	<b>47,651,443</b>	<b>47,538,140</b>	<b>99.8</b>
北海道	16,225,325	15,310,250	94.4	7,847,607	7,847,607	100.0	1,738,828	1,734,538	99.8
青森	2,349,516	2,301,647	98.0	1,787,281	1,787,281	100.0	161,051	161,051	100.0
岩手	2,618,602	2,554,461	97.6	1,567,592	1,567,592	100.0	302,099	302,099	100.0
宮城	6,453,801	6,238,755	96.7	3,146,860	3,146,860	100.0	773,414	763,771	98.8
秋田	1,766,983	1,624,534	91.9	1,218,742	1,218,742	100.0	181,016	181,016	100.0
山形	2,299,094	2,233,273	97.1	1,228,461	1,228,461	100.0	131,479	131,479	100.0
福島	4,310,432	3,941,983	91.5	2,756,537	2,756,537	100.0	683,844	674,470	98.6
茨城	6,329,312	6,089,966	96.2	3,784,760	3,784,760	100.0	2,853,106	2,824,529	99.0
栃木	5,471,595	5,311,414	97.1	2,493,127	2,493,127	100.0	2,435,588	2,434,251	99.9
群馬	5,139,664	4,975,849	96.8	2,428,669	2,428,669	100.0	1,319,365	1,319,365	100.0
埼玉	19,176,819	18,783,067	97.9	8,074,322	8,074,322	100.0	2,249,135	2,249,135	100.0
千葉	18,631,188	17,589,018	94.4	7,080,379	7,080,379	100.0	4,497,681	4,497,681	100.0
東京	79,816,136	77,659,796	97.3	17,858,746	17,858,637	100.0	644,149	644,149	100.0
神奈川	26,905,347	25,026,889	93.0	9,658,408	9,658,408	100.0	1,597,304	1,597,304	100.0
新潟	5,325,995	5,157,655	96.8	2,616,996	2,616,996	100.0	586,177	584,095	99.6
富山	2,243,352	2,172,553	96.8	1,223,519	1,223,519	100.0	347,618	347,618	100.0
石川	2,800,991	2,614,286	93.3	1,400,772	1,400,772	100.0	581,000	581,000	100.0
<b>福井</b>	<b>1,722,478</b>	<b>1,652,200</b>	<b>95.9</b>	<b>918,078</b>	<b>918,078</b>	<b>100.0</b>	<b>269,132</b>	<b>269,132</b>	<b>100.0</b>
山梨	2,043,285	1,831,842	89.7	1,045,635	1,045,635	100.0	791,286	785,153	99.2
長野	4,459,738	4,265,332	95.6	2,254,570	2,254,570	100.0	926,978	916,653	98.9
岐阜	4,869,343	4,736,341	97.3	2,166,544	2,166,544	100.0	1,840,635	1,838,827	99.9
静岡	10,835,744	10,502,191	96.9	4,272,296	4,272,296	100.0	2,624,897	2,618,554	99.8
愛知	22,121,100	21,381,929	96.7	8,728,255	8,728,255	100.0	1,593,758	1,593,758	100.0
三重	4,019,592	3,929,563	97.8	2,114,642	2,114,642	100.0	1,854,778	1,854,778	100.0
滋賀	4,216,934	3,663,666	86.9	1,567,451	1,567,451	100.0	1,128,788	1,118,762	99.1
京都	9,194,249	8,630,301	93.9	2,811,148	2,811,148	100.0	828,896	828,896	100.0
大阪	40,879,764	35,815,819	87.6	12,200,358	12,200,358	100.0	1,538,441	1,523,844	99.1
兵庫	16,721,806	16,025,302	95.8	5,808,557	5,808,557	100.0	3,895,953	3,895,953	100.0
奈良	2,761,044	2,420,398	87.7	1,274,491	1,274,491	100.0	917,399	917,399	100.0
和歌山	2,319,086	2,177,690	93.9	1,172,204	1,172,204	100.0	372,737	372,737	100.0
鳥取	902,762	834,130	92.4	641,990	641,990	100.0	106,269	106,016	99.8
島根	1,275,981	1,251,159	98.1	707,397	707,397	100.0	145,433	143,303	98.5
岡山	4,227,506	4,131,633	97.7	2,180,969	2,180,969	100.0	770,019	765,583	99.4
広島	8,058,209	7,519,183	93.3	3,141,288	3,141,288	100.0	779,852	779,372	99.9
山口	2,772,411	2,722,565	98.2	1,579,786	1,579,786	100.0	533,996	533,996	100.0
徳島	1,533,037	1,488,123	97.1	874,396	874,396	100.0	274,229	274,229	100.0
香川	2,483,163	2,384,895	96.0	1,159,281	1,159,281	100.0	376,923	376,923	100.0
愛媛	3,061,451	2,991,779	97.7	1,546,023	1,546,023	100.0	476,209	476,209	100.0
高知	1,188,894	1,162,759	97.8	889,075	889,075	100.0	249,404	249,404	100.0
福岡	16,138,159	15,344,359	95.1	6,497,968	6,497,968	100.0	1,048,224	1,047,641	99.9
佐賀	1,636,843	1,580,515	96.6	1,074,544	1,074,544	100.0	294,121	294,121	100.0
長崎	2,489,339	2,372,489	95.3	1,656,354	1,656,354	100.0	308,690	308,690	100.0
熊本	4,338,784	4,124,762	95.1	2,100,868	2,100,868	100.0	605,514	605,010	99.9
大分	3,148,005	3,095,284	98.3	1,404,591	1,404,591	100.0	357,993	357,993	100.0
宮崎	2,095,993	2,035,552	97.1	1,345,450	1,345,450	100.0	481,679	481,679	100.0
鹿児島	3,661,675	3,501,458	95.6	1,902,101	1,902,101	100.0	406,622	406,239	99.9
沖縄	3,689,159	3,599,778	97.6	1,813,974	1,813,974	100.0	769,734	769,734	100.0

都道府県名	自動車取得税			軽油引取税			自動車税		
	調定額	収入額	収入率	調定額	収入額	収入率	調定額	収入額	収入率
総額	137,308,835	137,298,255	100.0	937,782,684	924,527,774	98.6	1,567,105,192	1,542,803,094	98.4
北海道	6,528,526	6,527,381	100.0	57,403,082	55,446,781	96.6	78,332,272	76,605,874	97.8
青森	1,455,292	1,455,292	100.0	13,737,028	13,736,782	100.0	16,835,803	16,639,087	98.8
岩手	1,512,210	1,512,210	100.0	18,177,035	17,811,054	98.0	17,875,432	17,752,762	99.3
宮城	2,873,189	2,873,120	100.0	29,243,933	29,095,218	99.5	33,242,676	32,870,188	98.9
秋田	1,241,148	1,241,148	100.0	8,813,645	8,813,645	100.0	13,963,465	13,830,020	99.0
山形	1,267,680	1,267,680	100.0	9,700,617	9,698,505	100.0	16,200,905	16,061,543	99.1
福島	2,631,448	2,631,448	100.0	24,785,133	24,691,619	99.6	31,050,730	30,543,683	98.4
茨城	3,394,654	3,394,654	100.0	31,859,095	31,736,269	99.6	51,872,016	50,444,279	97.2
栃木	2,479,696	2,479,696	100.0	21,779,755	21,772,986	100.0	35,507,516	35,157,304	99.0
群馬	2,716,057	2,716,057	100.0	16,699,409	16,699,409	100.0	34,673,414	34,253,506	98.8
埼玉	7,491,259	7,491,072	100.0	46,460,240	46,238,841	99.5	87,036,980	85,632,533	98.4
千葉	6,114,177	6,106,581	99.9	41,579,813	41,569,257	100.0	76,989,373	74,663,840	97.0
東京	13,836,558	13,835,851	100.0	42,347,241	40,869,332	96.5	106,668,174	105,602,723	99.0
神奈川	9,212,520	9,213,889	99.9	41,066,466	39,201,854	95.5	93,552,416	92,394,575	98.8
新潟	2,642,940	2,642,940	100.0	23,453,650	23,380,354	99.7	31,922,212	31,832,803	99.7
富山	1,273,431	1,273,431	100.0	11,062,998	10,775,245	97.4	17,186,873	17,019,284	99.0
石川	1,429,453	1,429,593	100.0	10,241,858	10,182,906	99.4	17,736,786	17,433,304	98.3
福井	993,145	993,145	100.0	7,671,583	7,670,480	100.0	12,144,787	11,974,881	98.6
山梨	963,333	963,333	100.0	7,062,069	7,062,069	100.0	13,114,524	12,923,688	98.5
長野	2,874,279	2,874,279	100.0	17,529,296	17,529,296	100.0	32,469,394	32,071,813	98.8
岐阜	2,662,602	2,662,474	100.0	17,092,150	16,991,094	99.4	32,555,473	31,863,285	97.9
静岡	4,487,346	4,487,346	100.0	36,076,015	36,074,120	100.0	55,186,328	54,358,275	98.5
愛知	11,645,133	11,644,676	100.0	58,292,107	56,597,657	97.1	115,960,805	114,519,104	98.8
三重	2,480,692	2,480,692	100.0	21,511,279	21,229,604	98.7	27,773,968	27,518,538	99.1
滋賀	1,624,599	1,624,390	100.0	12,540,473	12,107,808	96.5	18,298,324	18,027,488	98.5
京都	2,595,458	2,595,095	100.0	13,947,418	13,682,021	98.1	25,930,512	25,260,940	97.4
大阪	8,121,607	8,120,379	100.0	46,331,621	45,680,131	98.6	79,906,038	78,115,144	97.8
兵庫	5,644,691	5,644,691	100.0	38,216,302	37,995,881	99.4	62,660,727	61,398,316	98.0
奈良	1,261,730	1,261,730	100.0	6,543,206	6,205,423	94.8	15,897,201	15,452,004	97.2
和歌山	1,021,087	1,021,087	100.0	6,060,183	5,953,633	98.2	11,342,496	11,228,688	99.0
鳥取	549,897	549,897	100.0	4,863,160	4,863,160	100.0	6,993,923	6,968,911	99.6
島根	655,744	655,744	100.0	5,269,777	5,262,696	99.9	8,142,848	8,070,921	99.1
岡山	1,974,366	1,974,366	100.0	17,820,622	17,519,988	98.3	25,822,788	25,510,655	98.8
広島	2,922,756	2,922,756	100.0	23,289,977	22,774,202	97.8	33,523,808	33,157,631	98.9
山口	1,517,980	1,517,980	100.0	13,538,217	13,267,432	98.0	17,960,514	17,818,640	99.2
徳島	684,957	684,957	100.0	5,778,137	5,774,639	99.9	10,314,882	10,200,823	98.9
香川	955,906	955,906	100.0	9,490,864	9,466,750	99.7	13,298,703	13,068,794	98.3
愛媛	1,146,603	1,146,603	100.0	10,107,706	10,107,706	100.0	15,929,819	15,680,009	98.4
高知	588,139	588,139	100.0	4,828,301	4,786,106	99.1	8,003,752	7,796,097	97.4
福岡	4,848,137	4,848,137	100.0	38,560,708	37,737,019	97.9	59,407,024	58,581,340	98.6
佐賀	675,538	675,538	100.0	9,409,208	9,277,342	98.6	10,259,663	10,165,124	99.1
長崎	912,952	912,952	100.0	7,038,906	6,967,427	99.0	12,900,447	12,789,437	99.1
熊本	1,429,304	1,429,304	100.0	13,478,453	13,396,500	99.4	21,597,702	21,378,839	99.0
大分	1,000,462	1,000,462	100.0	8,503,266	8,413,352	98.9	14,304,733	14,112,051	98.7
宮崎	898,944	898,944	100.0	9,012,571	8,953,400	99.3	13,168,972	13,064,457	99.2
鹿児島	1,207,705	1,207,705	100.0	12,334,522	12,333,806	100.0	18,103,539	17,727,620	97.9
沖縄	863,505	863,505	100.0	7,173,588	7,126,974	99.4	13,484,455	13,262,274	98.4

税目 都道府県名	鉦区税			固定資産税			法定外普通税		
	調定額	収入額	収入率	調定額	収入額	収入率	調定額	収入額	収入率
総額	343,752	327,238	95.2	2,260,898	2,260,898	100.0	39,658,139	39,658,139	100.0
北海道	29,977	29,259	97.6	960,263	960,263	100.0	899,960	899,960	100.0
青森	2,775	2,564	92.4	591,753	591,753	100.0	19,401,311	19,401,311	100.0
岩手	18,528	17,142	92.5	0	0	0.0	0	0	0.0
宮城	2,982	2,982	100.0	0	0	0.0	0	0	0.0
秋田	16,287	15,817	97.1	0	0	0.0	0	0	0.0
山形	4,107	4,107	100.0	0	0	0.0	0	0	0.0
福島	11,826	11,601	98.1	383,347	383,347	100.0	0	0	0.0
茨城	4,863	3,648	75.0	0	0	0.0	1,226,319	1,226,319	100.0
栃木	7,366	7,278	98.8	0	0	0.0	0	0	0.0
群馬	1,742	1,742	100.0	0	0	0.0	0	0	0.0
埼玉	4,907	4,907	100.0	0	0	0.0	0	0	0.0
千葉	40,701	40,701	100.0	0	0	0.0	0	0	0.0
東京	2,180	2,180	100.0	0	0	0.0	0	0	0.0
神奈川	1	1	100.0	0	0	0.0	0	0	0.0
新潟	49,958	49,846	99.8	0	0	0.0	3,209,844	3,209,844	100.0
富山	1,184	647	54.6	0	0	0.0	0	0	0.0
石川	488	465	95.3	0	0	0.0	770,452	770,452	100.0
福井	2,189	2,189	100.0	0	0	0.0	7,117,136	7,117,136	100.0
山梨	295	295	100.0	0	0	0.0	0	0	0.0
長野	2,736	2,736	100.0	0	0	0.0	0	0	0.0
岐阜	19,268	15,469	80.3	0	0	0.0	0	0	0.0
静岡	3,876	3,876	100.0	0	0	0.0	930,312	930,312	100.0
愛知	2,773	2,773	100.0	325,535	325,535	100.0	0	0	0.0
三重	3,065	3,065	100.0	0	0	0.0	0	0	0.0
滋賀	7,428	7,428	100.0	0	0	0.0	0	0	0.0
京都	696	543	78.0	0	0	0.0	0	0	0.0
大阪	70	70	100.0	0	0	0.0	0	0	0.0
兵庫	5,790	5,790	100.0	0	0	0.0	0	0	0.0
奈良	820	820	100.0	0	0	0.0	0	0	0.0
和歌山	120	120	100.0	0	0	0.0	0	0	0.0
鳥取	724	724	100.0	0	0	0.0	0	0	0.0
島根	1,240	1,240	100.0	0	0	0.0	470,513	470,513	100.0
岡山	11,027	10,960	99.4	0	0	0.0	0	0	0.0
広島	4,780	4,780	100.0	0	0	0.0	0	0	0.0
山口	7,742	7,742	100.0	0	0	0.0	0	0	0.0
徳島	1,374	1,361	99.1	0	0	0.0	0	0	0.0
香川	12	12	100.0	0	0	0.0	0	0	0.0
愛媛	3,533	3,533	100.0	0	0	0.0	953,600	953,600	100.0
高知	6,550	6,522	99.6	0	0	0.0	0	0	0.0
福岡	7,678	5,217	67.9	0	0	0.0	0	0	0.0
佐賀	233	233	100.0	0	0	0.0	1,866,864	1,866,864	100.0
長崎	3,878	3,774	97.3	0	0	0.0	0	0	0.0
熊本	9,901	8,499	85.8	0	0	0.0	0	0	0.0
大分	10,653	10,433	97.9	0	0	0.0	0	0	0.0
宮崎	6,320	6,248	98.9	0	0	0.0	0	0	0.0
鹿児島	10,807	8,413	77.9	0	0	0.0	1,797,970	1,797,970	100.0
沖縄	8,302	7,486	90.2	0	0	0.0	1,013,858	1,013,858	100.0

都道府県名	狩猟税			法定外目的税			旧法による税		
	調定額	収入額	収入率	調定額	収入額	収入率	調定額	収入額	収入率
総額	935,248	935,248	100.0	9,339,352	8,939,428	95.7	1,648,218	52,006	3.2
北海道	55,782	55,782	100.0	913,493	910,554	99.7	2,997	380	12.7
青森	6,749	6,749	100.0	328,891	328,891	100.0	0	0	0.0
岩手	14,654	14,654	100.0	77,326	77,326	100.0	22	22	100.0
宮城	15,709	15,709	100.0	379,909	379,909	100.0	454	180	39.6
秋田	4,590	4,590	100.0	253,945	253,888	100.0	3,295	361	11.0
山形	7,170	7,170	100.0	166,308	166,308	100.0	0	0	0.0
福島	24,939	24,939	100.0	594,811	594,811	100.0	0	0	0.0
茨城	46,621	46,621	100.0	0	0	0.0	8,143	3,545	43.5
栃木	29,829	29,829	100.0	0	0	0.0	387	232	60.1
群馬	25,504	25,504	100.0	0	0	0.0	0	0	0.0
埼玉	21,892	21,892	100.0	0	0	0.0	136	24	17.6
千葉	34,938	34,938	100.0	0	0	0.0	5,148	716	13.9
東京都	3,936	3,936	100.0	2,076,462	2,076,462	100.0	339	51	15.0
神奈川県	17,049	17,049	100.0	0	0	0.0	238,368	6,372	2.7
新潟	15,701	15,701	100.0	139,625	139,625	100.0	0	0	0.0
富山	7,151	7,151	100.0	0	0	0.0	0	0	0.0
石川	10,759	10,759	100.0	0	0	0.0	178,754	0	0.0
福井	12,857	12,857	100.0	0	0	0.0	48	0	0.0
山梨	19,868	19,868	100.0	0	0	0.0	0	0	0.0
長野	27,357	27,357	100.0	0	0	0.0	3,372	3,372	100.0
岐阜	22,940	22,940	100.0	14,060	14,060	100.0	98,130	1,629	1.7
静岡	43,705	43,705	100.0	0	0	0.0	87,404	1,200	1.4
愛知	13,478	13,478	100.0	603,141	603,141	100.0	5,747	0	0.0
三重	24,841	24,841	100.0	295,901	295,901	100.0	0	0	0.0
滋賀	13,868	13,868	100.0	47,271	47,271	100.0	2,982	504	16.9
京都	20,255	20,255	100.0	51,272	51,272	100.0	4,428	240	5.4
大阪	8,090	8,090	100.0	0	0	0.0	689,544	23,452	3.4
兵庫	38,743	38,743	100.0	0	0	0.0	3,904	19	0.5
奈良	11,877	11,877	100.0	135,558	135,558	100.0	657	0	0.0
和歌山	16,272	16,272	100.0	0	0	0.0	1,763	0	0.0
鳥取	7,602	7,602	100.0	14,582	14,582	100.0	3,025	0	0.0
島根	13,178	13,178	100.0	300,879	300,709	99.9	0	0	0.0
岡山	22,457	22,457	100.0	434,647	434,647	100.0	0	0	0.0
広島	25,278	25,278	100.0	520,291	520,291	100.0	0	0	0.0
山口	17,895	17,895	100.0	234,837	234,837	100.0	0	0	0.0
徳島	16,809	16,809	100.0	0	0	0.0	944	195	20.7
香川	7,737	7,737	100.0	0	0	0.0	0	0	0.0
愛媛	27,223	27,223	100.0	233,053	233,053	100.0	168,270	7,581	4.5
高知	26,638	26,638	100.0	0	0	0.0	0	0	0.0
福岡	21,217	21,217	100.0	167,246	165,435	98.9	1,618	0	0.0
佐賀	9,706	9,706	100.0	102,969	102,969	100.0	871	10	1.1
長崎	8,891	8,891	100.0	74,971	74,971	100.0	0	0	0.0
熊本	22,318	22,318	100.0	150,344	150,344	100.0	4,640	25	0.5
大分	29,004	29,004	100.0	632,289	237,342	37.5	129,321	0	0.0
宮崎	30,154	30,154	100.0	223,960	223,960	100.0	0	0	0.0
鹿児島	29,791	29,791	100.0	133,331	133,331	100.0	2,931	1,816	62.0
沖縄	2,227	2,227	100.0	37,980	37,980	100.0	575	80	13.9