

福井県の県政ビジョンと

財政運営

福井県



健康長寿の福井

1 福井県の概要

福井県のすがた	3
ふくいの人・暮らし	4
ふくいの産業・雇用	5

2 福井県の県政運営

マニフェスト「福井新元気宣言」	7
(1) 元気な社会	
学力・体力日本一	8
未来を託す教育の実施	9
女性活躍社会①～②	10～11
(2) 元気な産業	
地域を支える福井の産業	12
食を支える農林水産業	13
(3) 元気な県土	
高速交通ネットワーク①～②	14～15
原子力①～②	16～17
(4) 元気な県政 ふるさとの発想	18
(5) 行財政改革	19

3 福井県の財政運営

(1) ①福井県普通会計歳入決算の推移	21
②福井県普通会計歳出決算の推移	22
(2) 各種財政指標の状況	23
(3) 類似団体における財政指標	24
(4) 財政健全化法における財政指標	25
(5) 企業会計等の財政状況	26
(6) 出資団体の経営状況	27
(7) 平成21年度福井県当初予算	28

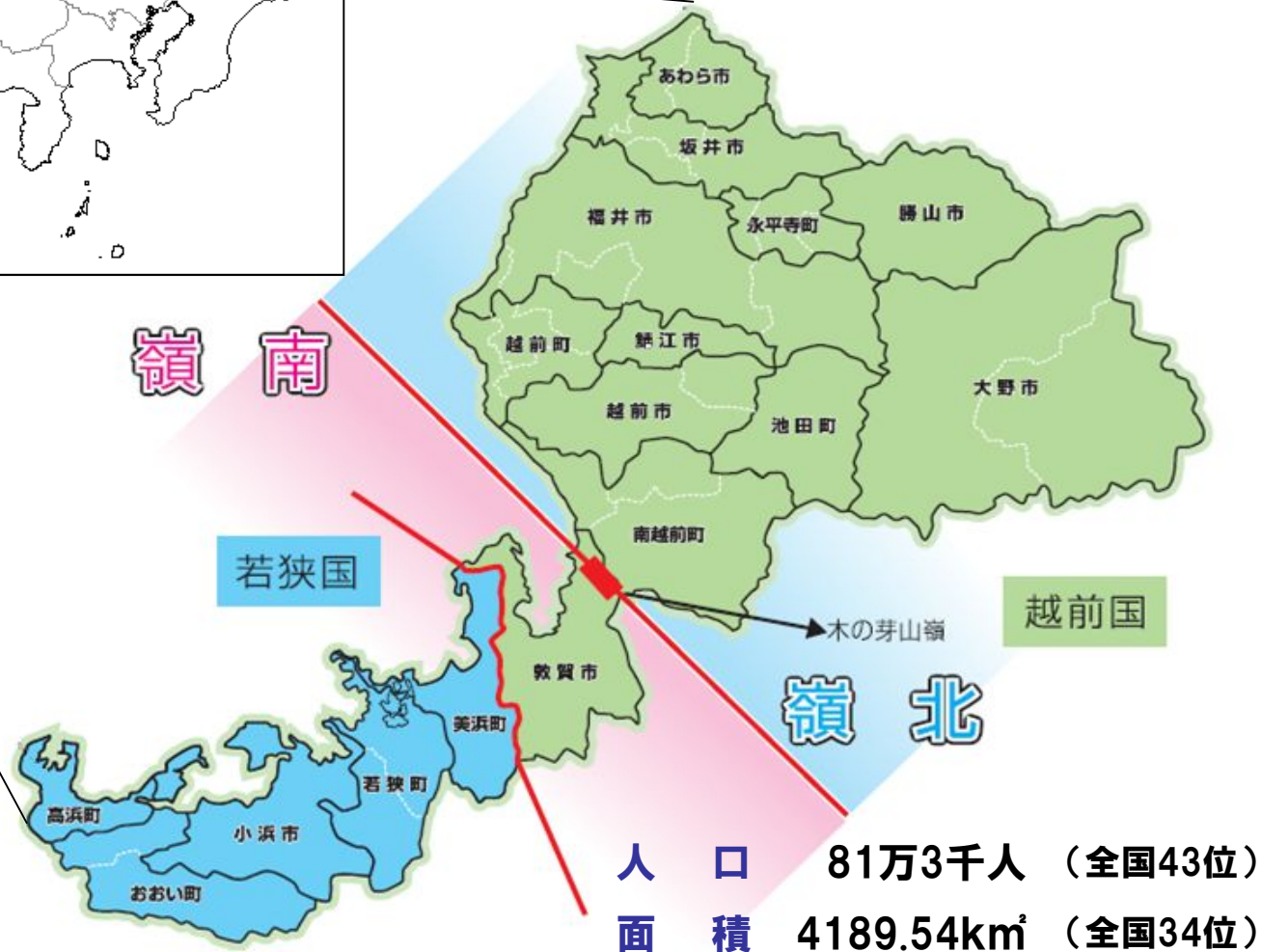
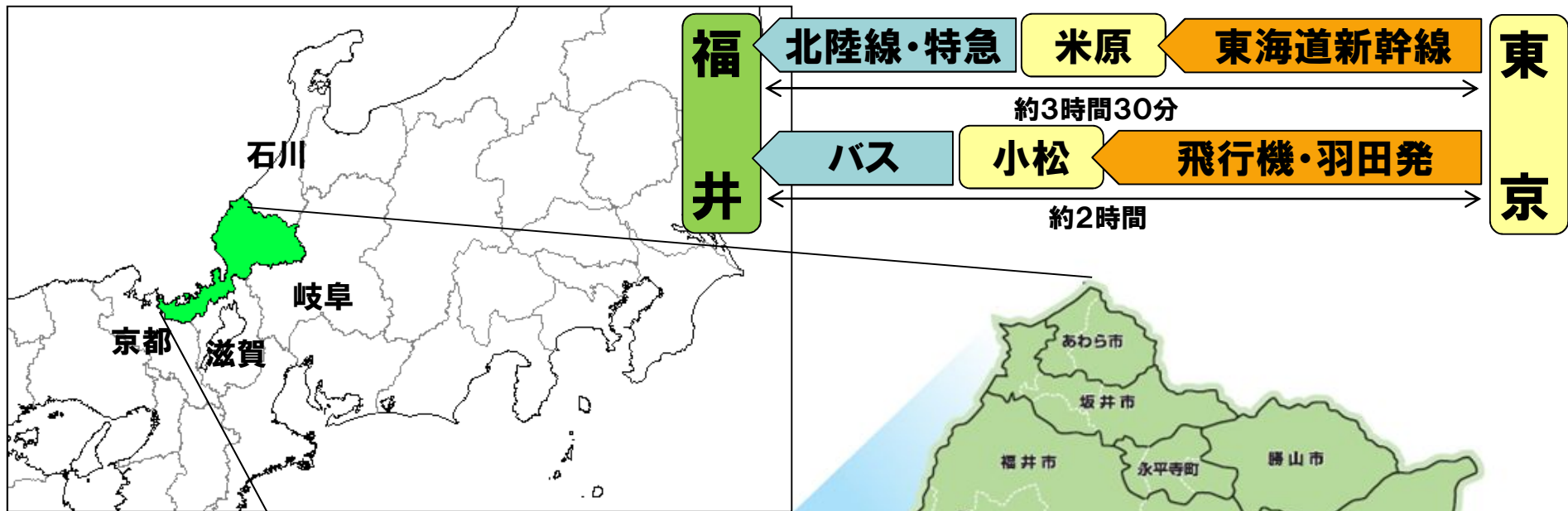
4 行財政改革の実施

(1) 行財政改革の実施	
①財政	30
②構造改革	31
(2) 財政収支見通し	32
(3) 地方債残高に対する実質的な負担割合	33

5 福井県債のご紹介

福井県債のご紹介	35
格付団体における財政指標	36

1 福井県の概要

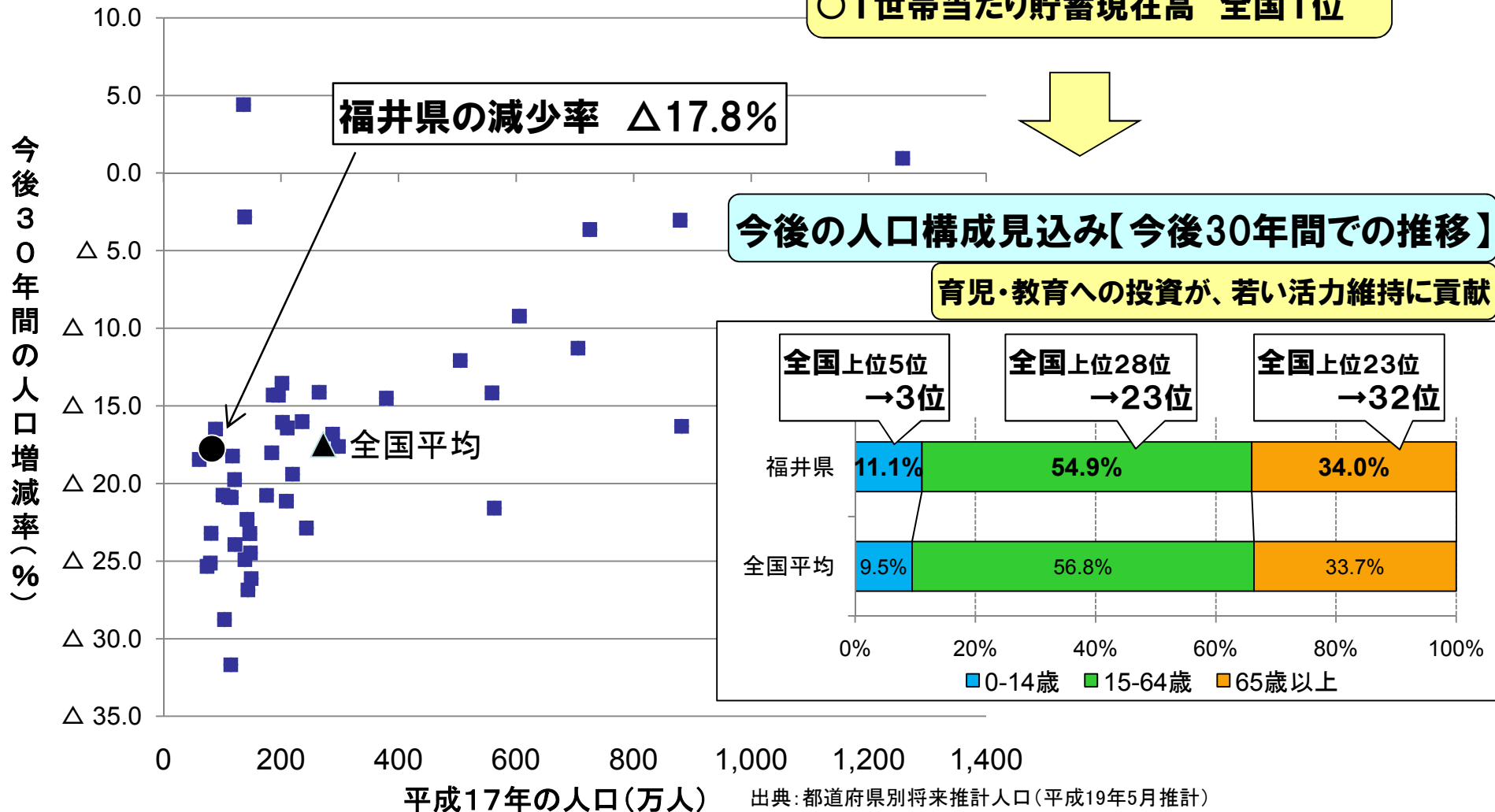


ふくいの人・暮らし

生活豊かな福井県！

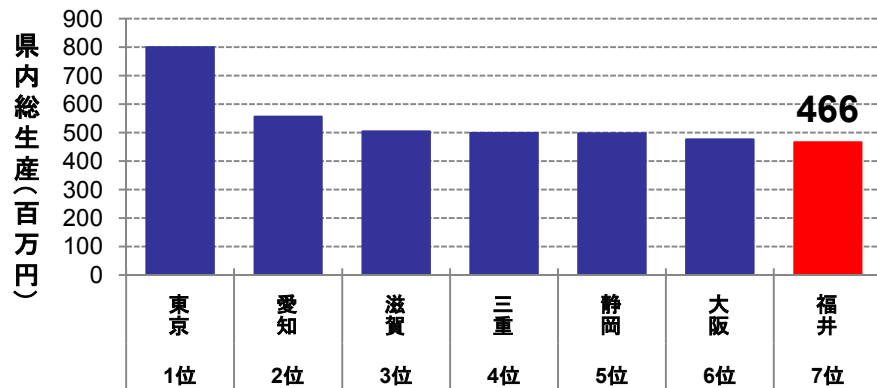
- 共働き率 全国1位
- 出生率 全国唯一4年連続上昇(全国6位)
- 1世帯当たり貯蓄現在高 全国1位

各都道府県の人口増減率



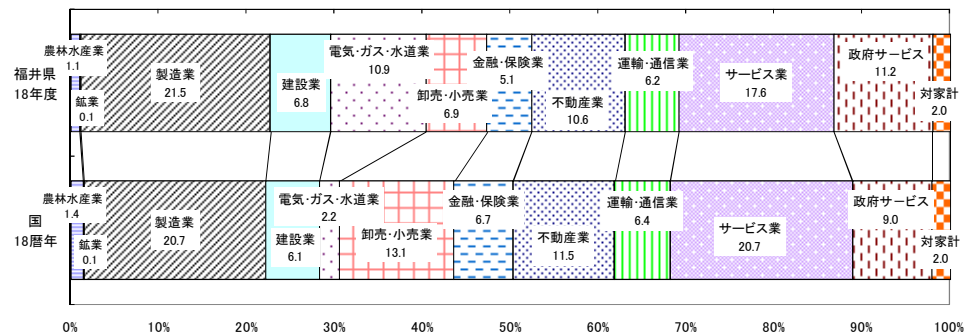
ふくいの産業・雇用

1人当たり県内総生産 全国7位



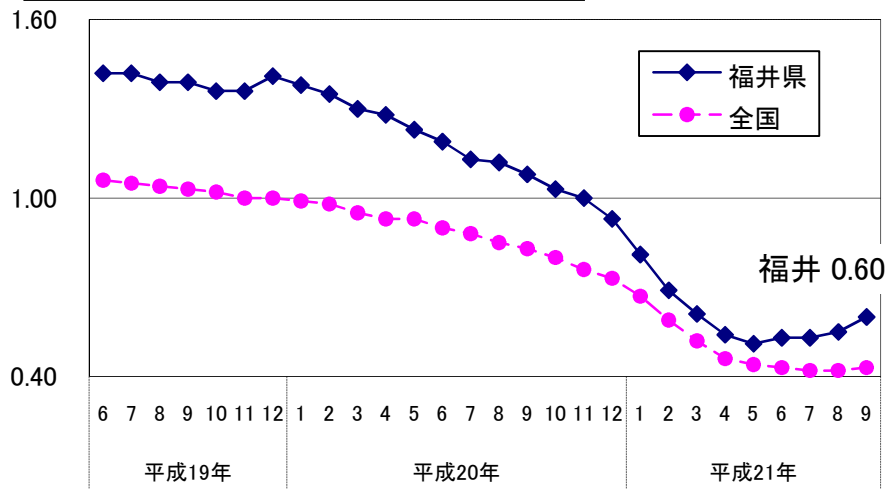
出典:平成18年度県民経済計算年報

産業別構成比 エネルギー産業の寄与度大



出典:平成18年度県民経済計算年報

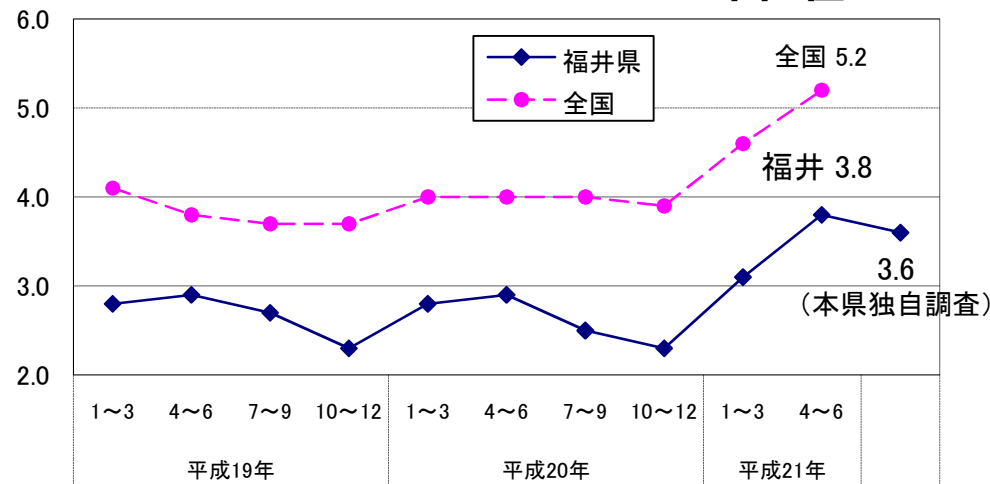
有効求人倍率 全国3位



出典:労働市場月報

完全失業率 全国3位

全国初の本県独自調査では
全国1位



出典:労働力調査

2 福井県の県政運営

ローカル・マニフェスト

平成15年
ローカル・マニフェスト運動
スタート
「福井元気宣言」により、
マニフェストの先駆けとして
県民に政策を訴えかけ

出生率が
全国で唯一上昇するなど
全国に誇る成果

平成19年
二期目に当たり、
さらなるくらしの質向上のため、
「福井新元気宣言」を掲げる

◎「福井新元気宣言 ー福井の明日 もっと元気にー」(平成19年5月)

- 1 住んでよし、訪れてもうれしい、「楽しさ」いっぱいの「元気福井」を目指します。
- 2 福井のよさを活かし、皆で工夫する民と公の「共動(きょうどう)システム」をつくります。また、全国に誇れる独自の福井発「政策ブランド」を展開します。
- 3 県民の先頭に立ってがんばり、「自主・自立」の福井県を樹立します。

◇「福井新元気宣言」の4つの「元気」と10の施策

I 元気な社会

- 1 未来を託す教育・親しみ楽しむ県民文化
- 2 女性活躍社会
- 3 イキイキ・長生き「健康長寿」
- 4 みんなの手によるあたたか福祉
- 5 日本一の安全・安心(治安回復から治安向上へ)

II 元気な産業

- 6 地域を支え世界に広がる福井の産業
- 7 力強いプライドの農林水産業

III 元気な県土

- 8 高速交通時代のにぎわい交流まちづくり
- 9 原子力の安全・安心と信頼の確保

IV 元気な県政

- 10 夢と誇りのふるさとづくり

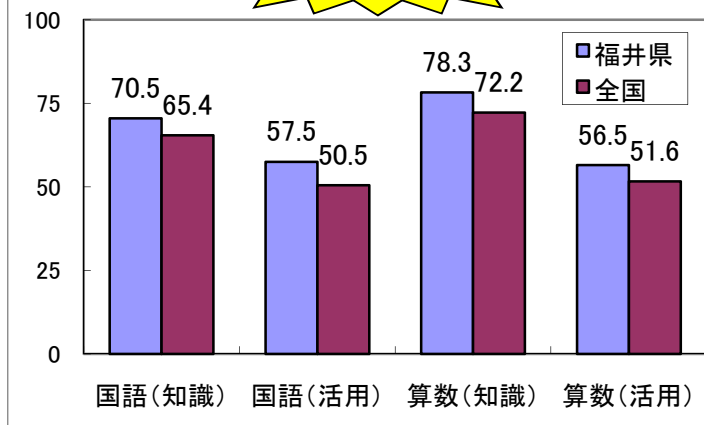
行財政構造改革

福井県は文武両道の教育環境 学力・体力日本一！

平成20年度全国学力・学習状況調査における各教科別正答率

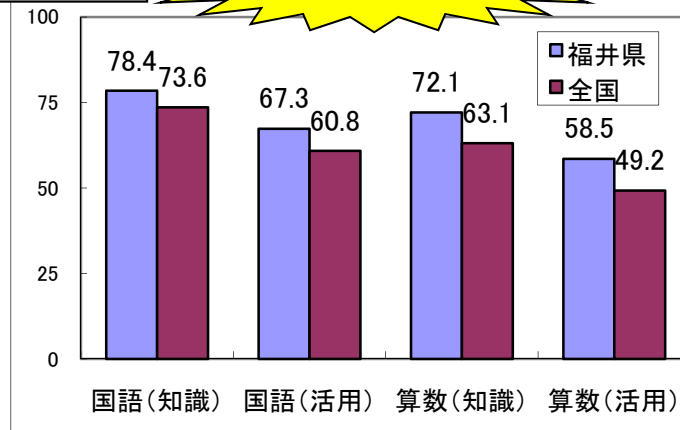
小学6年生

全国第2位！



中学3年生

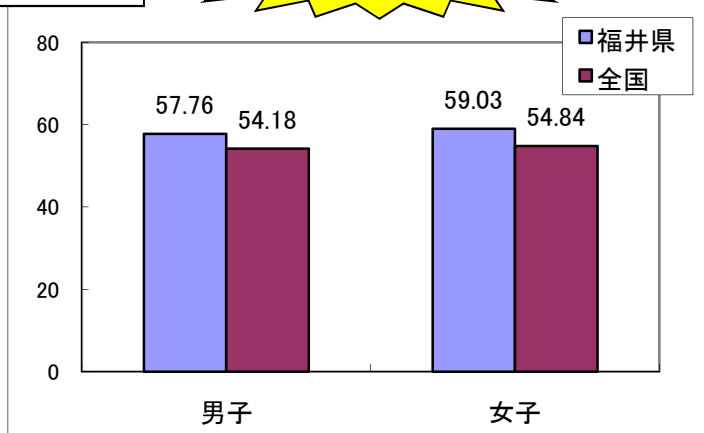
全国第1位！



平成20年度全国体力・運動能力、運動習慣等調査における体力合計点

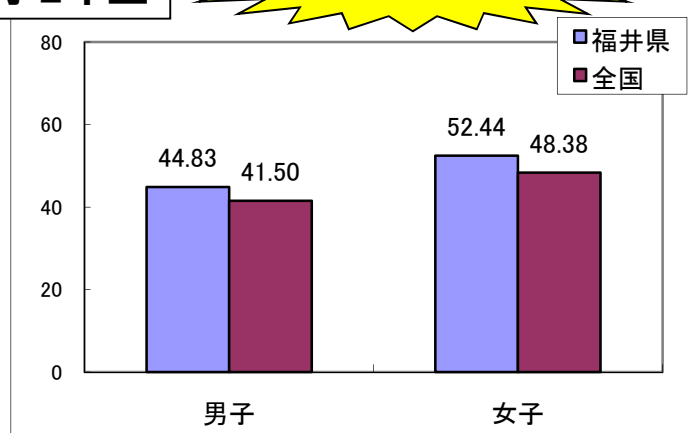
小学5年生

全国第1位！



中学2年生

全国第2位！



教育への投資



白川文字学で基礎学力UP

本県出身の白川静博士が体系化した「白川文字学」を活かした独自教育

サイエンス教育の充実

本県出身の南部博士(ノーベル物理学賞受賞)に続く人材を



福井県立こども歴史文化館

歴史上の人物や白川静先生の業績を学ぶ場を提供

本県独自の少人数学級(30人)編成 学力向上センターの創設



結婚から子育てまでの支援



縁結びの充実

若者の出会い交流の場提供
結婚相談員による迷惑ありがた縁結び



エキサイト社HP
イベント報告より

情報サービス会社エキサイト社と婚活支援で協定を締結
県内でイベント開催

日本一の子育て応援

「待機児童ゼロ県」の継続
「すみずみ子育てサポート」
「ふくい3人っ子応援プロジェクト」による
子育て家庭を支援



ママ・ファースト運動

子育てにやさしい社会



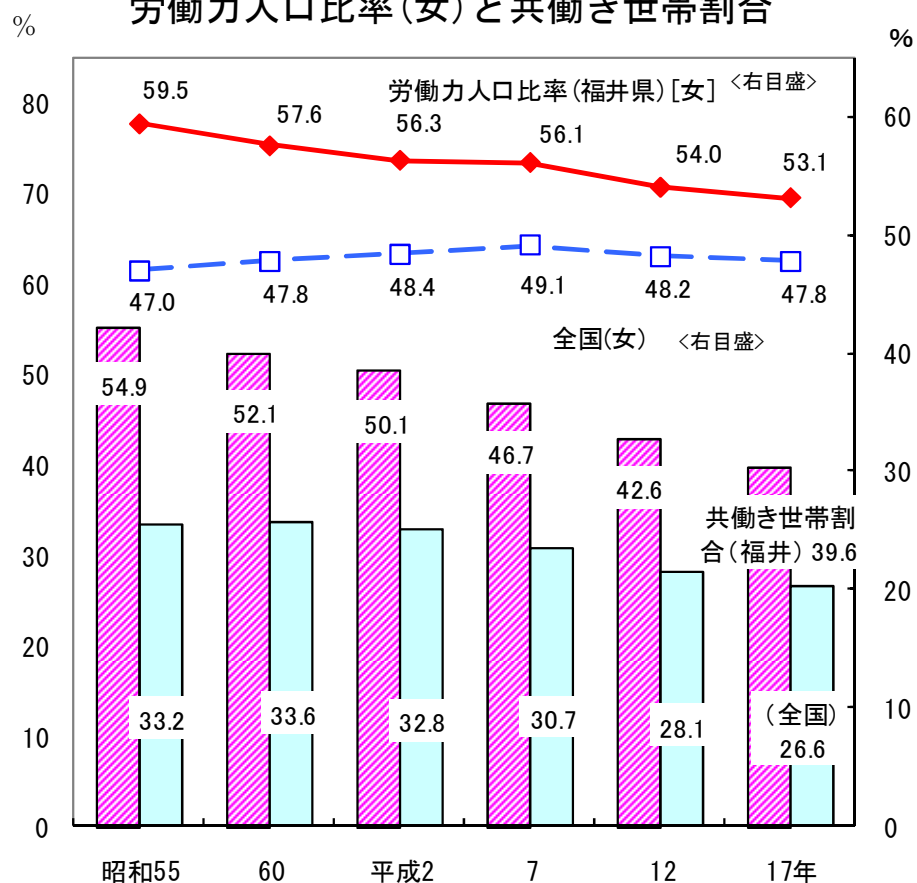
ゆとりと生きがいある福井県

女性労働力人口比率 全国1位
共働き世帯割合 全国1位

よく働き
しっかり蓄える
県民性

貯蓄現在高 全国1位
生命保険現在高 全国1位

労働力人口比率(女)と共働き世帯割合



貯蓄現在高[勤労者世帯](1世帯当たり)

順位	都道府県	貯蓄現在高(千円)
1位	福井県	16,135
2位	奈良県	15,478
3位	三重県	15,436
4位	愛知県	14,697
—	全国	12,037

出典:平成16年全国消費実態調査

生命保険現在高[全世帯](1世帯当たり)

順位	都道府県	生命保険現在高(千円)
1位	福井県	5,402
2位	岡山県	5,081
3位	三重県	5,017
4位	高知県	4,944
—	全国	4,063

出典:平成16年全国消費実態調査

福井の産業

社長輩出数27年連続日本一！

(帝国データバンク調査)

国内シェア日本一(95%)の眼鏡産業

カーシート生地など日本一の産業 47品目

ハーブ・ポリエステル・トレーニングウェア・カーブミラー・警察紋章など

「実は福井」の技

「実は福井」の技

～優れた
ものづくり技術を
有する福井～

繊維の技術を活かす



「レクサスコレクション」に採用された高級傘又レンズ

身近な生活に
キラリと光る福井の技術



共和党初の女性副大統領候補
ペイリンさんの眼鏡は福井産



表参道に、産地直営の
ショールームを設置

カーシート生地の生産第1位



福井の農林水産業

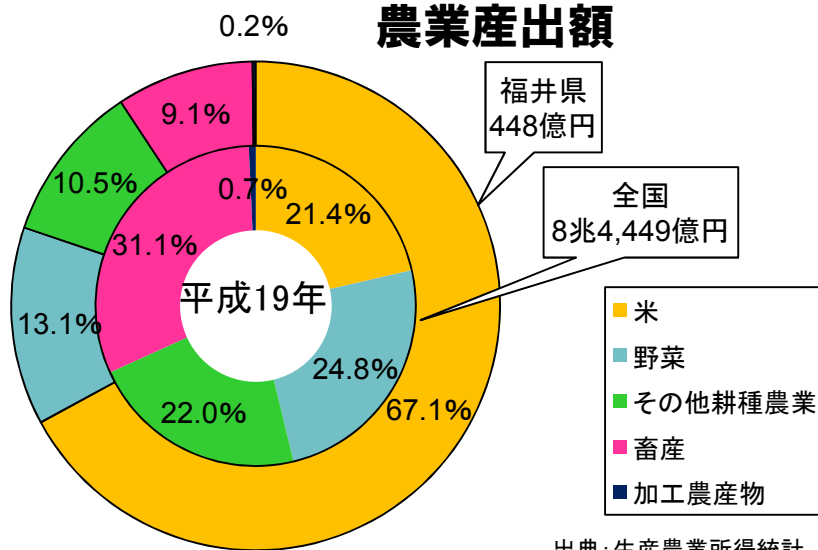


福井の食



コシヒカリ発祥の地は、米づくりが盛ん

農業産出額



一歩進んだ食育・地産地消

全国初の「ふくい食育・地産地消推進計画」策定
「食育・地産地消コーディネーター」の配置
「ふるさと畑」集荷システムの立ち上げ



食育を初めて唱えた
石塚左玄(1851~1909)
(福井県出身)



食の満足度 日本一

全国約1万人の宿泊旅行者への調査において、
本県の食に高い評価!

宿泊旅行者が「美味しい食べ物が多かった」と回答した割合

1位 福井県	81.0%
2位 石川県	80.9%
3位 長野県	80.0%

出典: じゃらん宿泊旅行調査2006



園芸・畜産の元気回復

園芸農家の生産拡大を支援
水仙(県の花)出荷数増加を図る



北陸新幹線

福井駅部
平成21年3月完成



敦賀駅までの事業費
5,280億円
県実質的な負担額
約800億円
(90%は起債により対応)

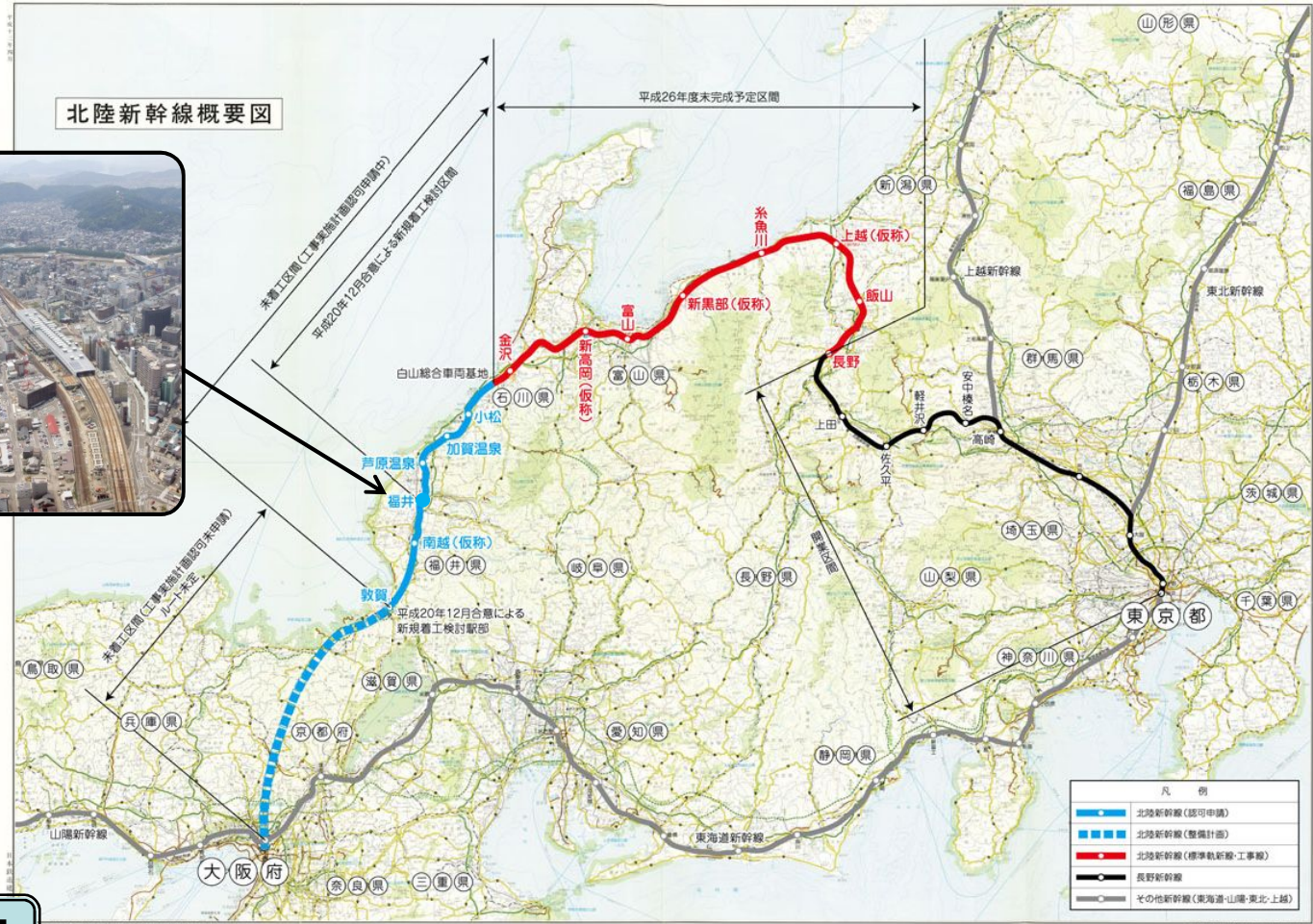
北陸新幹線の整備効果

① 交流人口の変化

交流人口は、90万人増加して1.1倍

② 経済波及効果

建設投資、県内流入数増加により、
建設段階2,500億円 開業後年間100億円

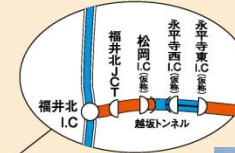


中部縦貫自動車道

現時点での県負担見込額 90億円

- 福井→岐阜・高山→長野・松本に至る全長約160km
- 東海北陸、北陸、名神自動車道と一体となった環状ネットワークを形成(東京まで1時間の短縮効果)

石川県



舞鶴若狭自動車道

高速道路(株)による整備(県負担なし)

- 福井県の西の玄関口
- 人流・物流の新しい大動脈に



京都府



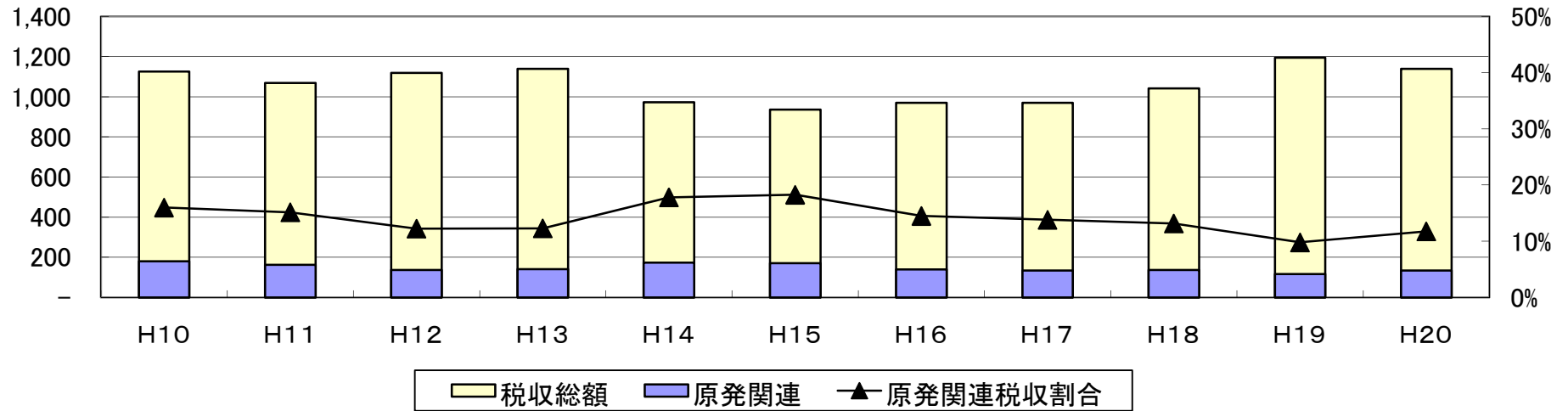
凡例	高速自動車国道	一般国道自動車専用道路
	供用区間 (Blue line)	供用区間 (Blue line)
	事業中区間 (Orange line)	事業中区間 (Orange line)
		計画区間 (Green line)

H21.4

安定した原発関連収入

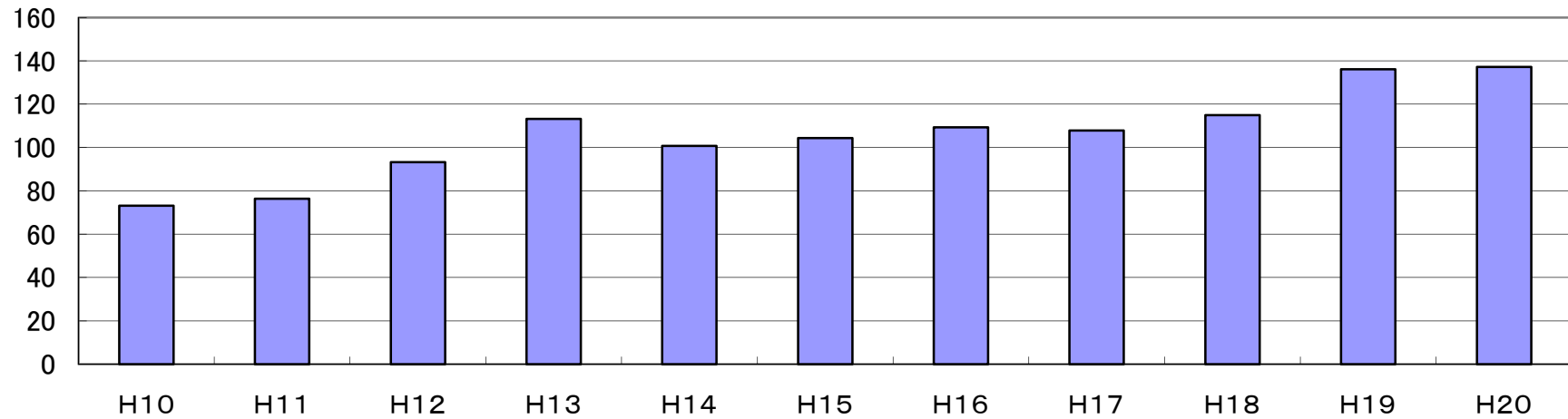
(億円)

県税収入の約1割を占める原発関連税収



(億円)

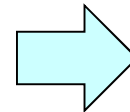
毎年100億円以上の電源立地地域対策交付金



「新しいふるさと=つながりの共働社会」という発想

地域のつながり

福井県は健康長寿、出生率、子どもの学力・体力など高い水準を実現



これを支える先進的な政策の実現は「地域の人々のつながり」の結果



ふるさと納税=地方発の税制改革の実現

自分の税金の行き先を、住所地の自治体から自分が納めたいと思う「ふるさと」の自治体に移す
→ふるさとへの気持ちに具体的な形を与える仕組み

20年度納税寄付金実績(県全体) 7,338万円(763件)



子育て支援



郷土図書支援



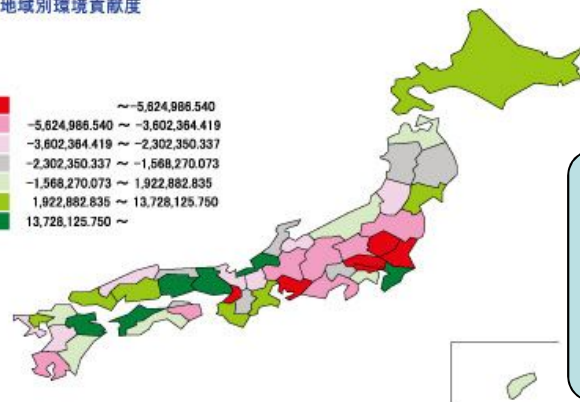
文化活動支援

知のつながり

環境貢献度マップの作成

慶應義塾大学との共同研究
国内各地域の環境貢献度について、電力を通じたCO2削減効果に着目

図8 地域別環境貢献度

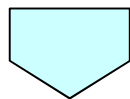


総合長寿学 (ジェロントロジー)

東京大学との共同研究
高齢者の生活を、医療福祉や交通、生きがいなどのさまざまな観点から総合的に考察

行財政改革の着実な実施

厳しい財政状況の中で、
「福井新元気宣言」の実現に向けた新たな行政需要に対応するため、
強固な行財政基盤の確立が必要



平成20年2月 「新行財政改革実行プラン」を策定

主な進捗状況

目標

○職員数(日本一スリムな県庁)

一般行政部門 10%(324人)削減
県全体 5%(720人)削減

○財政改革

基金残高 100億円以上確保
財政健全化指標 全国中位程度に

進捗状況(21年4月時点)

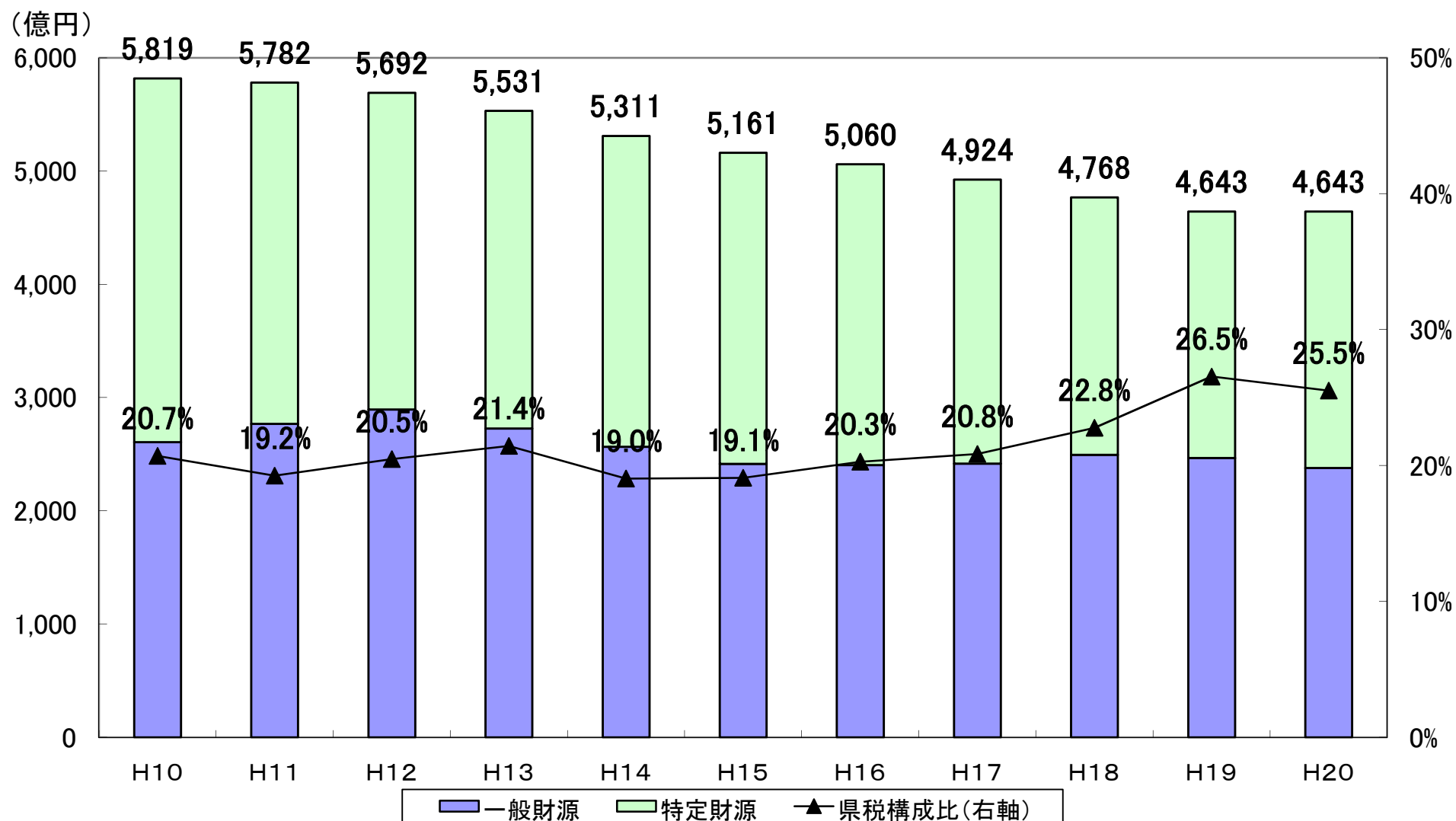
一般行政部門 253人削減(8割達成)
県全体 650人削減(9割達成)

基金残高(平成21年度末) 143億円
財政健全化指標 全国中位を確保

3 福井県の財政運営

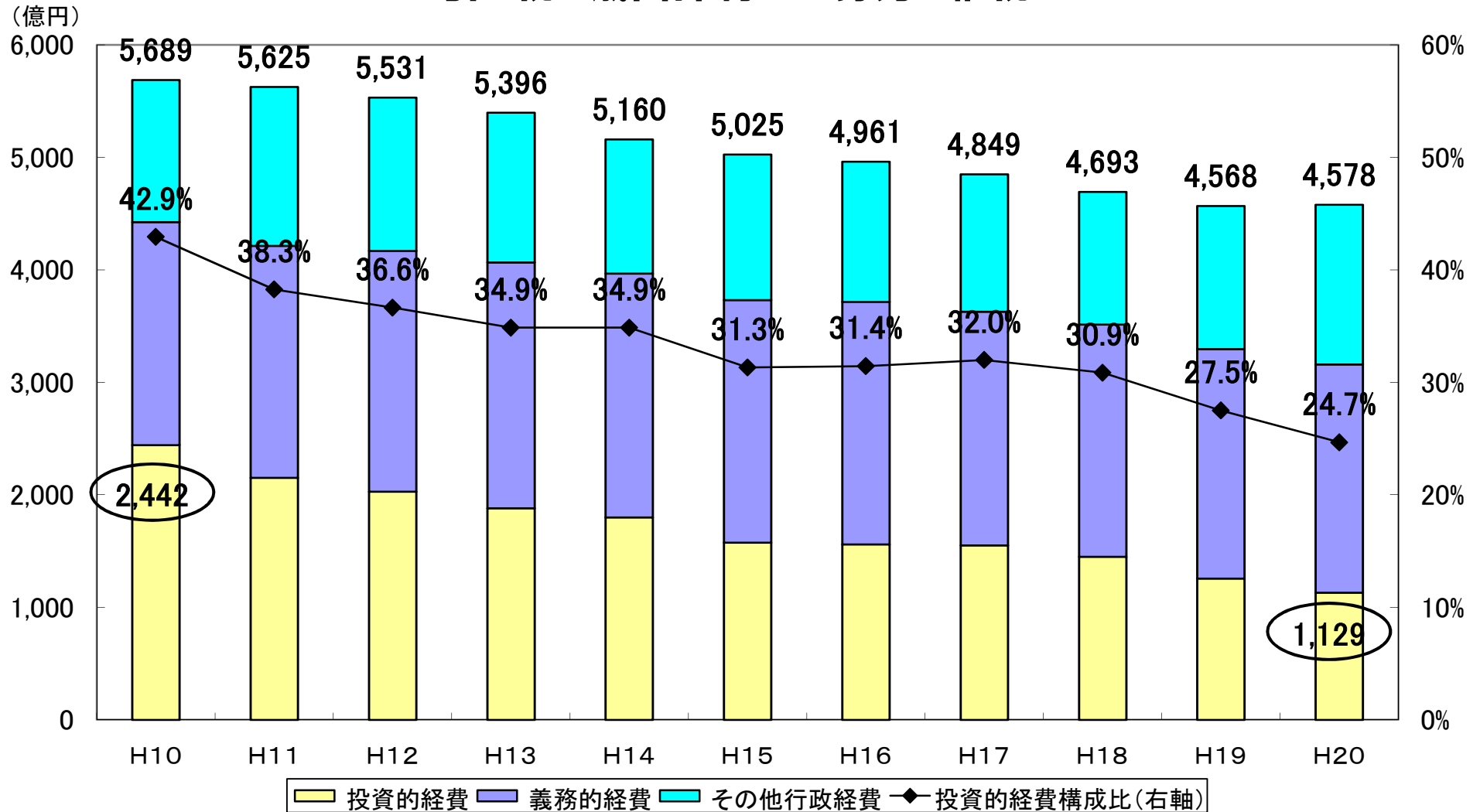
普通会計歳入決算の推移

県税等一般財源による安定的な歳入確保の努力を継続



普通会計歳出決算の推移

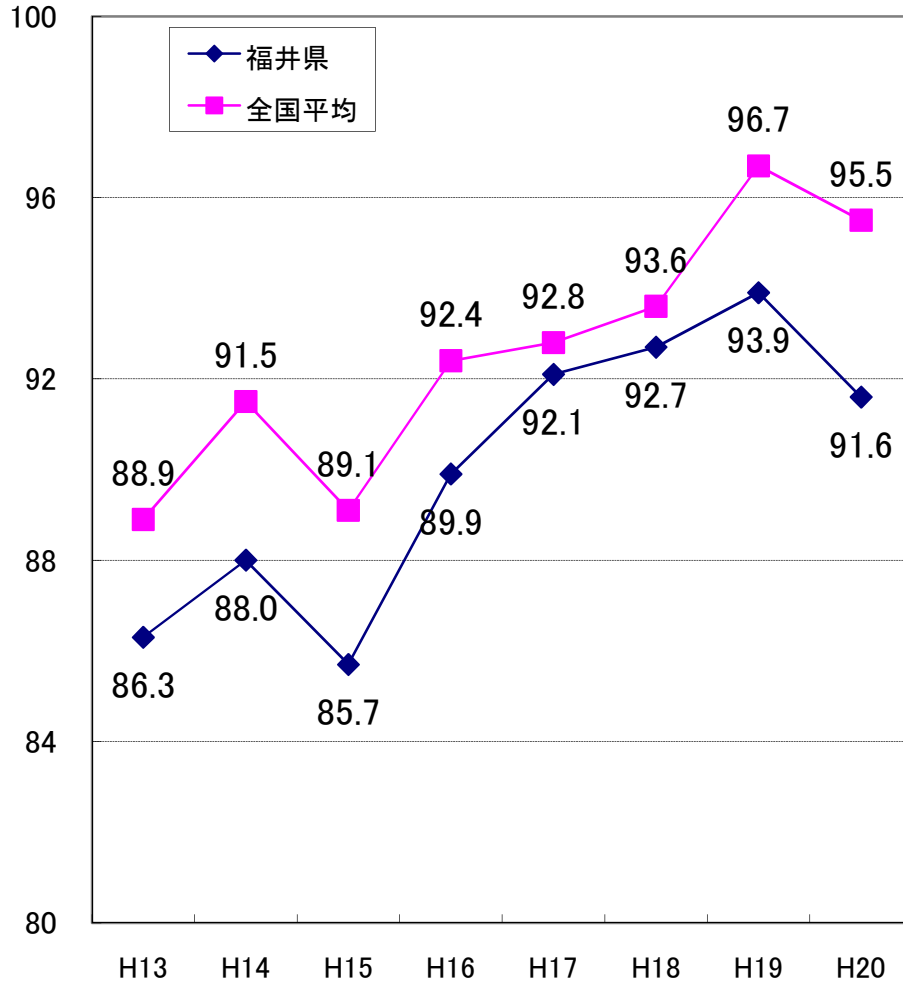
投資的経費は10年前の半分に！
引き続き歳出抑制への努力を継続



各種財政指標の状況

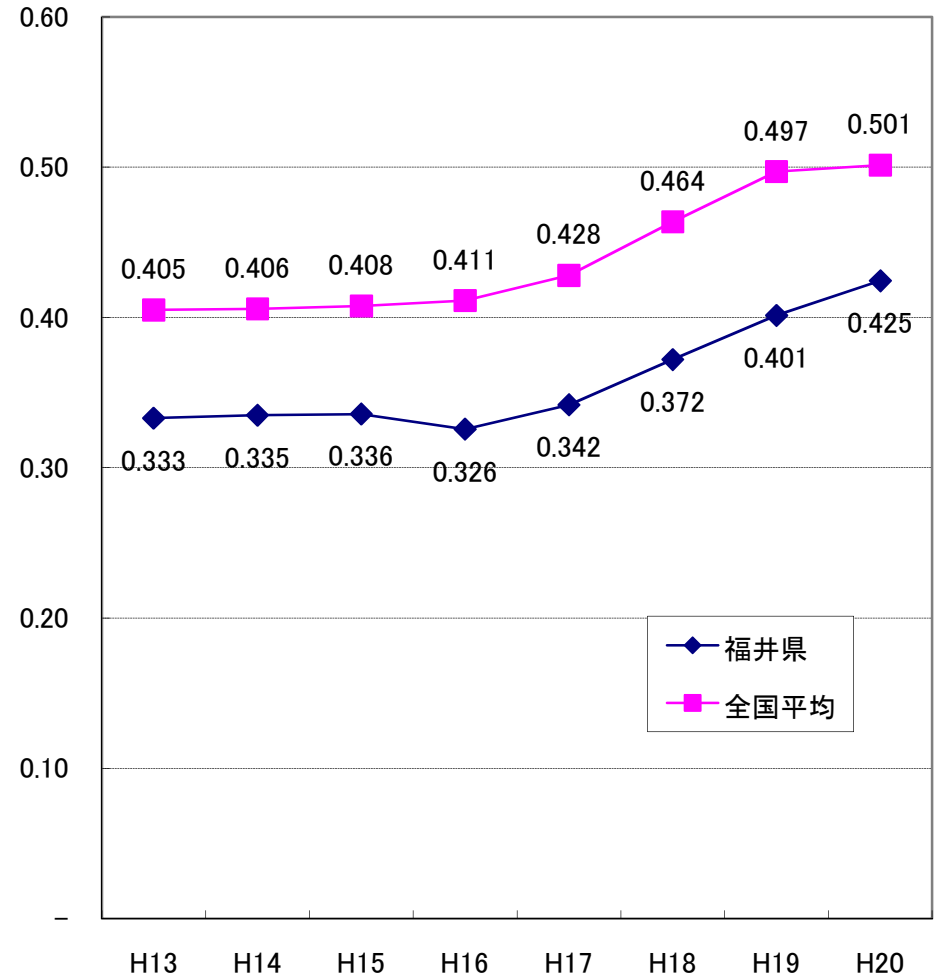
経常収支比率

全国平均を上回る財政弾力性を維持



財政力指数

財政力をより向上すべく運営に努めます



※各表の20年度の数値は速報値であり、変動する可能性がある。

類似団体における財政指標

人口100万人未満の類似団体(8団体)において比較すると、 良好な財政レベルを維持

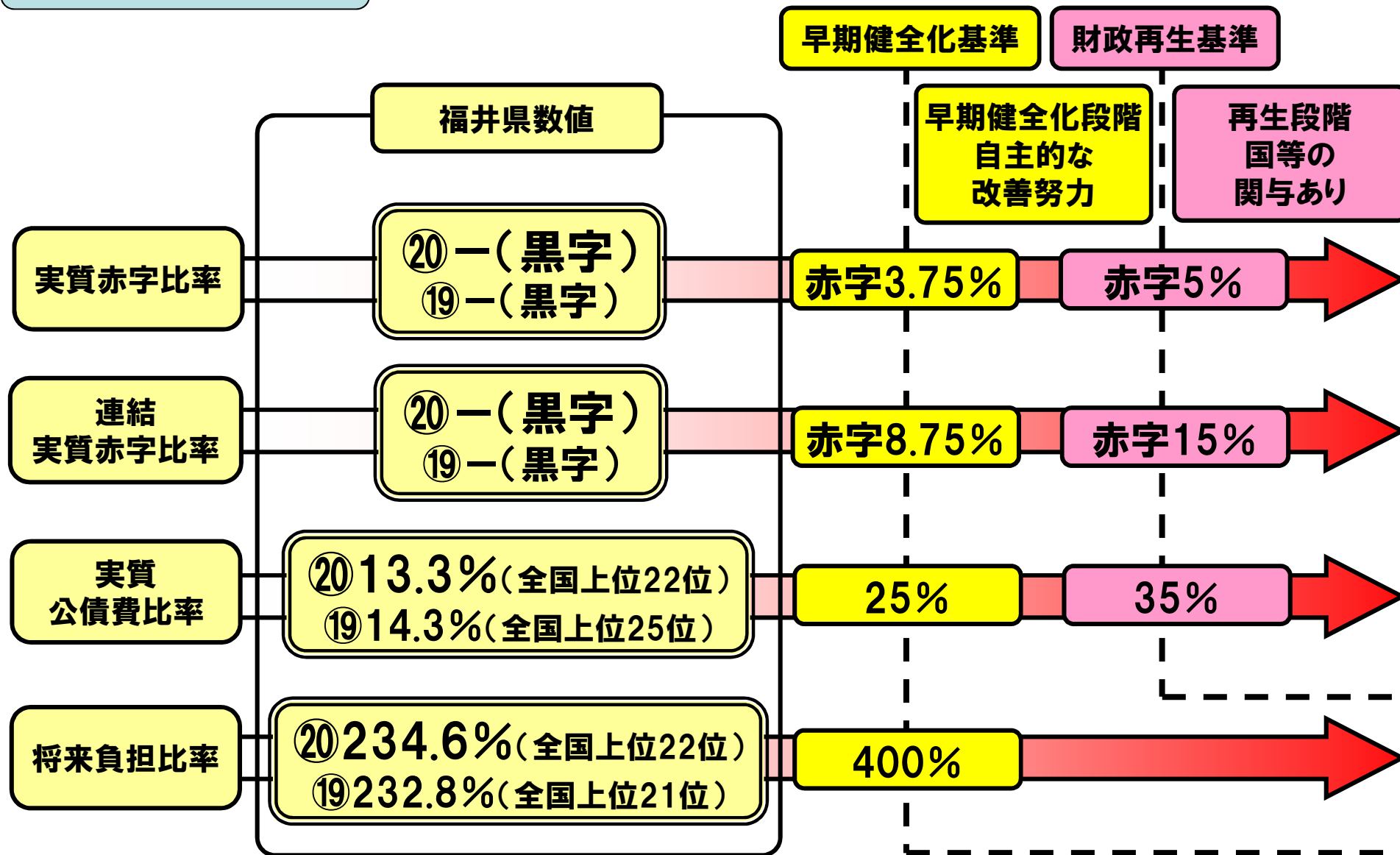
類似団体(人口100万人未満) 財政指標(平成20年度決算より)

都道府県	住基人口 H21.3.31現在		財政力指数		経常収支比率		実質公債費比率		将来負担比率		地方債				基金			
	数値	順位	数値	順位	数値	順位	数値	順位	数値	順位	残高		1人当たり残高		残高		1人当たり残高	
											金額(百万円)	順位	金額(千円)	順位	金額(百万円)	順位	金額(千円)	順位
福井	812,444	4	0.4245	3	91.6	3	13.3	3	234.6	5	839,068	5	1,033	4	62,620	3	77.1	3
山梨	867,122	2	0.4373	2	93.1	4	12.9	2	247.1	7	913,110	6	1,053	6	66,444	2	76.6	4
鳥取	598,485	8	0.2689	6	90.6	2	11.0	1	153.7	1	620,284	1	1,036	5	61,215	4	102.3	2
島根	727,793	7	0.2423	8	93.7	5	17.9	7	225.4	4	1,003,552	8	1,379	8	74,482	1	102.3	1
徳島	789,146	5	0.3290	5	97.8	7	19.0	8	276.5	8	955,478	7	1,211	7	37,548	7	47.6	7
香川	999,395	1	0.4850	1	97.3	6	14.8	4	234.8	6	773,921	3	774	2	35,051	8	35.1	8
高知	777,904	6	0.2510	7	98.8	8	16.1	6	193.6	3	779,458	4	1,002	3	54,491	5	70.0	5
佐賀	862,156	3	0.3414	4	89.0	1	14.9	5	159.3	2	649,569	2	753	1	43,645	6	50.6	6
8県平均	804,306		0.3474		94.0		15.0		215.6		816,805		1,016		54,437		67.7	

※各数値は速報値であり、変動する可能性がある。

財政健全化指標

各種指標は、引き続き健全性を維持！



①9:平成19年度決算 ②0:平成20年度決算

企業会計

企業会計等においては資本不足等生じておりません。

※病院事業会計の単年度赤字は、新病棟建設の減価償却によるものです。

引き続き安定的な経営を進めていきます。

(単位:百万円)

収益的収支	平成19年度			平成20年度			資 剩	余	本 額
	収入	支出	差引	収入	支出	差引			
病 院	17,464	21,136	△3,672	16,995	18,614	△1,619		4,145	
電 気	1,864	1,497	367	1,799	1,608	191		8,970	
工業用地等造成	869	649	220	116	62	54		1,192	
工業用水道	709	441	268	711	438	273		1,715	
水道用水	2,259	2,276	△17	2,475	2,347	128		5,229	
臨海下水道	649	481	168	673	487	186		1,997	
港湾事業	524	250	274	598	535	63		14	
下水道事業	1,168	1,128	40	1,123	1,040	83		630	

出資団体

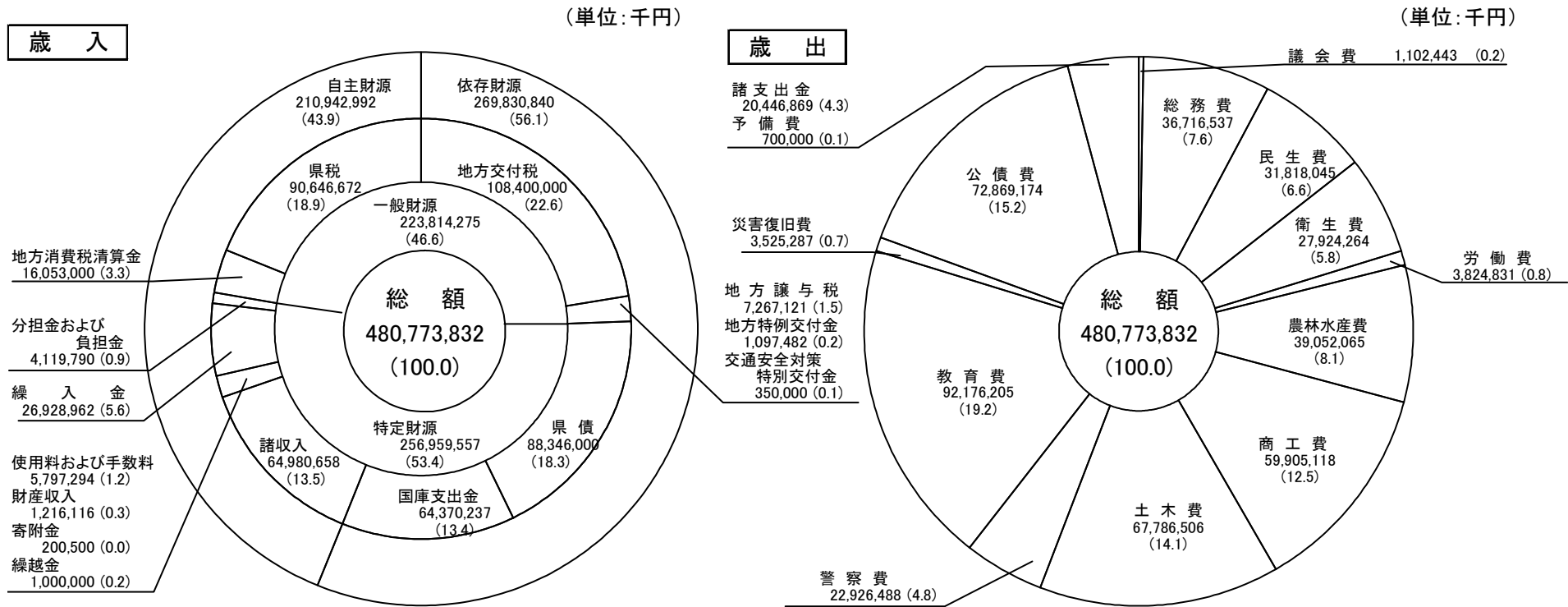
新行財政改革実行プランにおいて、 土地開発公社と住宅供給公社の22年度末の解散を明記 (単位:百万円)

	土地開発公社		住宅供給公社		道路公社		ふくい農林水産支援センター	
	H19	H20	H19	H20	H19	H20	H19	H20
当期損益	6	27	△105	△88	11	△21	△1	1
正味財産	2,344	2,370	674	586	726	△617	1,269	1,269
債務保証損失補償	2,630	3,779	942	575	1,738	176	25,010	24,150

今後の方針	長期保有土地を集中的に処分し、 <u>平成22年度末に解散</u> する。	分譲宅地を完売するよう計画的に販売し、 <u>平成22年度末に解散</u> する。	利用促進等により、引き続き収支の改善に努める。	林業部門(旧林業公社)について、今後の経営のあり方を検討していく。
-------	---------------------------------------	---	-------------------------	-----------------------------------

平成21年度福井県当初予算（一般会計）

一般会計予算総額は、4,808億円と対前年比3.7%増
 予算規模が前年度を上回るのは、平成10年度以来11年ぶり



4 行財政改革の実施

新行財政改革実行プラン

- 持続可能な財政基盤の確立
- スリムな組織による質の高い政策の実現
- 「福井新元気宣言」の財源確保

を目指して平成20年2月に改定

目 標

進捗状況

財政構造改革の目標

○**県債発行の抑制**
平成22年度までに残高が増加しない財政構造の確立

21年度末県債残高見込 約8,529億円
(20年度末比+309億)
臨財債を除く県債残高は△64億円

○**基金残高の確保**
標準財政規模の5%、おおむね100億円以上の確保

21年度末基金残高見込み 約143億円(計画達成見込み)

○**財政指標の改善**
早期健全化基準の指標を上回る
中長期的に全国中位程度の水準に

各種財政指標
19年度・20年度とも**財政の健全性を維持**

公債費抑制

○**歳出見直しにより、新規県債発行を抑制**

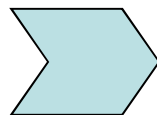
県債発行額
臨時財政対策債の大幅増により、発行総額は増加
臨財債を除いた通常分は前年度同額

目 標

進捗状況

職員数の適正な管理

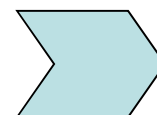
○平成17年4月から23年4月までの6年間で、以下のとおり削減
一般行政部門の職員数:10.0%
県全体の職員数:5.0%



○一般行政部門
H17.4 3,229人→H21.4 2,976人
削減率△7.8%(進捗率 78.1%)
○県全体
H17.4 14,416人→H21.4 13,766人
削減率△4.5%(進捗率 90.3%)

給与の適正化

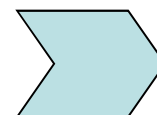
○給料表の水準
平成18年度からおおむね5年間で
平均4.8%引下げ



○人件費
平成21年度当初予算において、
前年度より32億円削減
○給料表水準
平成18年度からおおむね5年間で
平均4.8%引下げを実施

出先機関の見直し

○公営企業の再編の検討
電気事業の民間への売却を検討
○公社等の経営改善
土地開発公社・住宅供給公社を
平成22年度末に解散



○電気事業の売却
北陸電力に72億円で売却
○公社等の経営改善
保有土地・分譲土地の売却促進

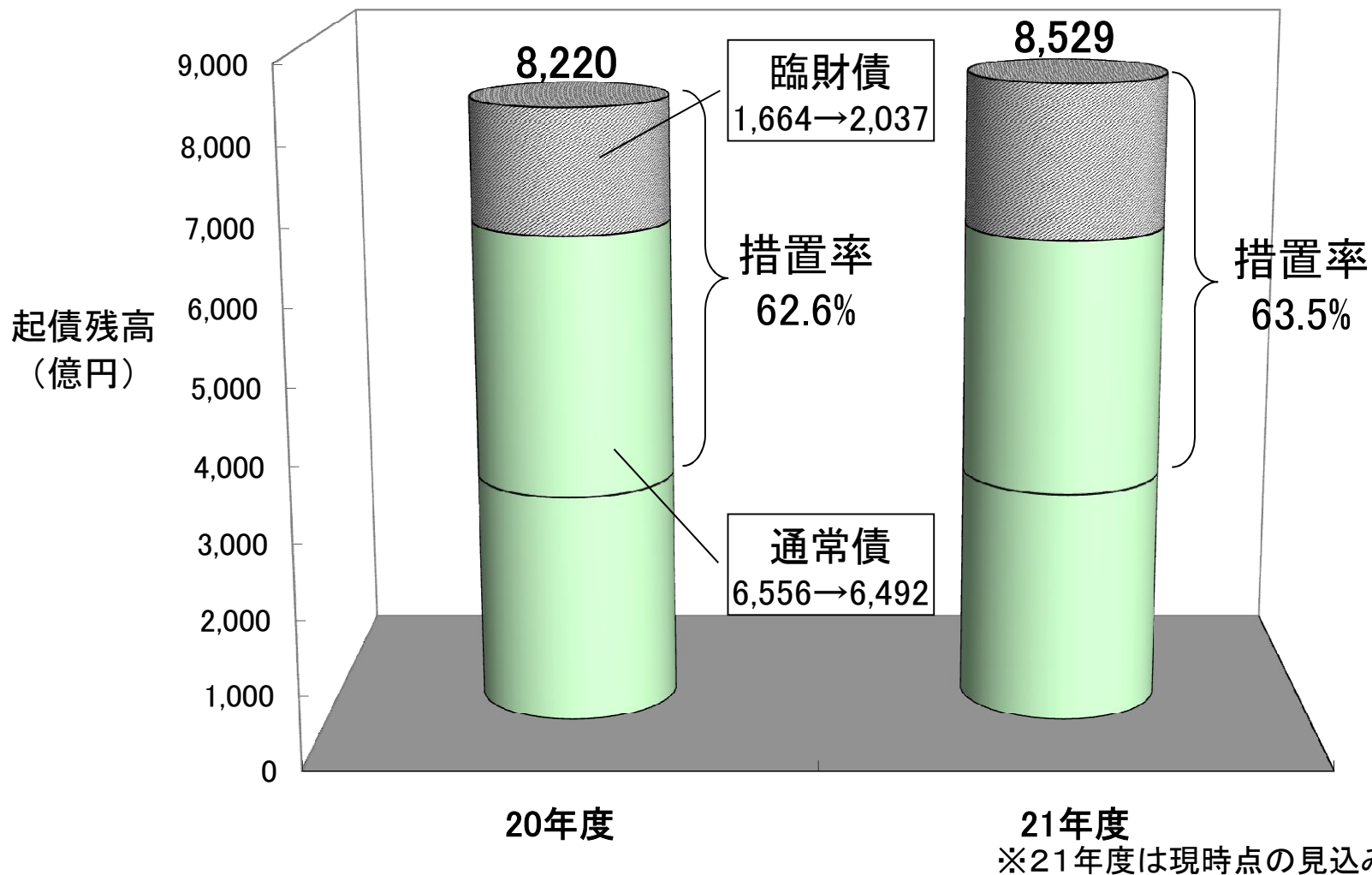
<福井県新行財政改革実行プランより>

(単位:億円)

年度		H19年度	H20年度	H21年度	H22年度	備考
歳入	県税	1,164	1,158	1,100	1,045	現状で推移
	地方譲与税	22	22	110	195	
	地方交付税	1,178	1,145	1,190	1,240	
	国庫支出金	755	693	660	625	投資的経費の抑制により、減少する見込み
	県債	678	660	670	600	
	その他	867	885	900	835	
	計 ①	4,664	4,563	4,630	4,540	
歳出	人件費	1,285	1,275	1,265	1,260	職員数の削減により、更に減少
	公債費	685	686	725	765	20~21年度が底 22年度以降増加する見込み
	社会保障関係費	357	367	380	395	増加傾向で推移
	投資的経費	1,265	1,112	1,130	1,000	減少傾向で推移
	その他	1,157	1,196	1,180	1,155	
	計 ②	4,749	4,636	4,680	4,575	
財源不足額 ①-② (=基金取崩額)		△85	△73	△50	△35	100億を割り込まないよう財政運営を進める
基金残高		266	193	143	108	
年度末県債残高		8,004	8,134	8,228	8,211	臨財債による増加

試算条件
【歳入】
○県税
名目成長率を基本とし、21年度以降2%の伸び
○地方交付税・地方譲与税
地方財政計画を基に試算。地方再生対策費は、総務省公表値を反映
○国庫支出金
公共事業、社会保障費の見込みによる
○県債
通常分は公共事業費の見込により試算
臨財債は地方財政計画を基に試算
○その他の財源
20年度当初予算を基に試算
【歳出】
○人件費
職員の削減計画を基に、退職手当は退職見込み数を基に試算。
○公債費
既発行分は償還計画により、新発債は金利2%で試算
○社会保障関係費
総務省推計伸び率による
○公共事業費
通常分△5%として試算。新幹線分は、福井までを金沢と同時期開業を想定し試算
○その他
20年度当初予算を基に試算し、大規模事業は現段階の見込みを基に試算。

地方債残高のうち、6割以上は国からの交付税により措置されます。
このため、将来への実質的な負担割合は4割弱となっており、安定的な償還が見込まれます。



5 福井県債のご紹介

福井県債のご紹介

福井県は、初の市場公募債を以下の条件にて12月に発行します。

発行額	100億円
償還年限	10年(満期一括)
条件決定方式	シンジケート団方式(銀行10社、証券会社13社)

福井県債への投資を検討いただく参考資料として、(株)格付投資情報センター(R&I)から以下のとおり格付を取得しました。

投資格付

AA
(安定的)

主な評価内容

- 電力産業が雇用を含め域内経済の底上げに貢献
- 県税、電源三法交付金等により、歳入構造は比較的安定
- 経常収支比率は全国的に良好、柔軟な収支構造を維持

福井県の財政運営については適切な評価をいただいております、引き続き安定した償還を実施してまいります。

みなさまには、安心して投資していただきたいと考えております。

格付団体における財政指標

R & I格付においてAAを取得している5団体の財政指標
AA格内において、中・上位に位置していると考えております。

依頼格付取得団体財政指標(平成20年度決算より)

都道府県	住基人口 H21.3.31現在		財政力指数		経常収支比率		実質公債費比率		将来負担比率		地方債				基金(財調・減債)			
	数値	順位	数値	順位	数値	順位	数値	順位	数値	順位	残高		1人当たり残高		残高		1人当たり残高	
											金額(百万円)	順位	金額(千円)	順位	金額(百万円)	順位	金額(千円)	順位
福井県	812,444	4	0.425	4	91.6	①	13.3	②	234.6	②	839,068	1	1,033	4	12,724	3	15.7	②
奈良県	1,414,970	3	0.437	3	96.4	2	11.8	1	252.2	3	1,026,915	3	726	2	36,591	1	25.9	1
岡山県	1,943,891	1	0.571	2	97.9	5	14.8	3	254.2	4	1,244,427	5	640	1	2,003	5	1.0	5
徳島県	789,146	5	0.329	5	97.8	4	19.0	5	276.5	5	955,478	2	1,211	5	9,628	4	12.2	4
神戸市	1,508,200	2	0.722	1	97.3	3	15.1	4	176.6	1	1,212,558	4	804	3	22,095	2	14.6	3
AA 5団体平均	1,293,730		0.497		96.2		14.8		238.8		1,055,689		816		16,608		12.8	

※各数値は速報値であり、変動する可能性がある。

- **福井県総務部財務企画課**
- **住所 〒910-8580 福井県福井市大手3丁目17番1号**
- **TEL 0776-20-0233**
- **FAX 0776-20-0629**
- **E-mail: zaimu-kikaku@pref.fukui.lg.jp**
- **福井県IR用ホームページ**
<http://www.pref.fukui.lg.jp/gyosei/gyozaisei/cat4309/index.html>

