

# 平成29年度当初予算

## 予算の概要

福 井 県

# 平成29年度当初予算

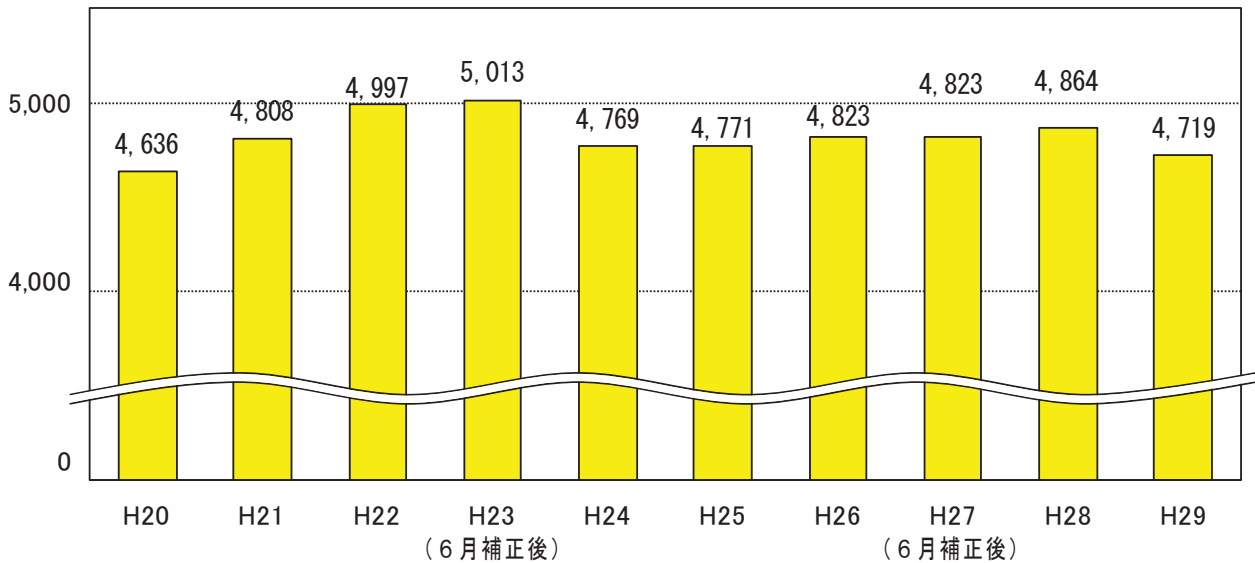
## 予算の規模

一般会計予算規模は4,719億円（対前年度比3.0%減）

会計	29年度 当初	28年度 当初	増減	伸び率
	億円	億円	億円	%
一般会計	4,719	4,864	△145	△3.0
特別会計	181	151	30	20.1
企業会計	362	369	△7	△1.9
計	5,262	5,384	△122	△2.3

## 当初予算規模（一般会計）の推移

（億円）



# 平成 2 9 年 度 当 初 予 算

(単位：千円、%)

区 分 会 計	平成29年度	財 源 内 訳				平成28年度	A/B×100
	当初予算額A	国支出金	地 方 債	そ の 他	一般財源	当初予算額B	
一 般 会 計	471,857,230	67,075,389	64,904,000	61,338,677	278,539,164	486,406,182	97.0
特 別 会 計	18,110,103	682,447	1,315,000	16,112,656		15,082,863	120.1
企 業 会 計	36,162,565		1,065,000	35,097,565		36,867,409	98.1
合 計	526,129,898	67,757,836	67,284,000	112,548,898	278,539,164	538,356,454	97.7

## 【参考】

(単位：千円、%)

区 分 会 計	平成29年度	平成28年度			伸 率		
	当初予算額A	当初予算 B	9月現計 C	2月現計 D	A/B×100	A/C×100	A/D×100
一 般 会 計	471,857,230	486,406,182	491,139,707	470,201,099	97.0	96.1	100.4
特 別 会 計	18,110,103	15,082,863	15,179,388	15,305,511	120.1	119.3	118.3
企 業 会 計	36,162,565	36,867,409	36,867,409	36,468,331	98.1	98.1	99.2
合 計	526,129,898	538,356,454	543,186,504	521,974,941	97.7	96.9	100.8

予 算 総 括 表

1 一 般 会 計

(1) 歳 入 (款 別 内 訳)

(単位: 千円、%)

区 分 款 別	平成 2 9 年 度		平成 2 8 年 度				前年度予算対比	
	当初予算 A	構成比	当初予算 B	構成比	9月現計 C 2月現計 D	構成比	A/B×100 A/D×100	
(1) 県 税	107,398,722	22.7	110,757,235	22.8	110,757,235 108,968,025	22.6 23.2	97.0	97.0 98.6
(2) 地方消費税 清算金	27,557,067	5.8	31,554,620	6.5	31,554,620 28,554,538	6.4 6.1	87.3	87.3 96.5
(3) 地方譲与税	13,353,545	2.8	13,787,829	2.8	13,787,829 13,280,658	2.8 2.8	96.9	96.9 100.5
(4) 地方特例 交付金	259,830	0.1	250,876	0.1	250,876 259,830	0.1 0.0	103.6	103.6 100.0
(5) 地方交付税	129,670,000	27.5	130,721,000	26.9	130,721,000 129,697,710	26.6 27.5	99.2	99.2 100.0
(6) 交通安全対策 特別交付金	300,000	0.1	300,000	0.1	300,000 300,000	0.1 0.1	100.0	100.0 100.0
(7) 分担金および 負担金	6,243,758	1.3	9,905,707	2.0	9,987,898 10,406,971	2.0 2.2	63.0	62.5 60.0
(8) 使用料および 手数料	5,617,539	1.2	5,602,610	1.2	5,606,535 5,580,306	1.1 1.2	100.3	100.2 100.7
(9) 国庫支出金	67,075,389	14.2	71,460,881	14.7	73,459,623 78,668,266	15.0 16.7	93.9	91.3 85.3
(10) 財産収入	844,546	0.2	877,290	0.2	877,735 836,923	0.2 0.2	96.3	96.2 100.9
(11) 寄 附 金	126,804	0.0	88,224	0.0	209,265 333,908	0.0 0.1	143.7	60.6 38.0
(12) 繰 入 金	22,421,561	4.8	17,243,784	3.5	15,374,847 12,346,526	3.1 2.6	130.0	145.8 181.6
(13) 繰 越 金	1,000,000	0.2	1,000,000	0.2	3,605,214 3,605,214	0.7 0.8	100.0	27.7 27.7
(14) 諸 収 入	25,084,469	5.3	35,410,126	7.2	35,796,030 20,194,224	7.3 4.3	70.8	70.1 124.2
(15) 県 債	64,904,000	13.8	57,446,000	11.8	58,851,000 57,168,000	12.0 12.2	113.0	110.3 113.5
通常分	43,778,000	9.3	37,146,000	7.6	38,551,000 37,385,000	7.9 8.0	117.9	113.6 117.1
臨時財政 対策債	21,126,000	4.5	20,300,000	4.2	20,300,000 19,783,000	4.1 4.2	104.1	104.1 106.8
合 計	471,857,230	100.0	486,406,182	100.0	491,139,707 470,201,099	100.0 100.0	97.0	96.1 100.4

## (2)歳出(款別内訳)

(単位:千円、%)

区分 款別	平成29年度		平成28年度				前年度予算対比	
	当初予算 A	構成比	当初予算 B	構成比	9月現計 C 2月現計 D	構成比	A/B×100 A/D×100	
(1)議会費					1,045,107	0.2		97.6
	1,019,934	0.2	1,045,107	0.2	1,017,151	0.2	97.6	100.3
(2)総務費					43,926,083	8.9		114.9
	50,489,646	10.7	43,622,091	9.0	39,223,860	8.3	115.7	128.7
(3)民生費					43,622,853	8.9		98.4
	42,923,387	9.1	43,360,189	8.9	45,131,975	9.6	99.0	95.1
(4)衛生費					23,233,284	4.7		98.8
	22,964,841	4.9	22,799,174	4.7	22,401,041	4.8	100.7	102.5
(5)労働費					1,731,280	0.4		97.1
	1,681,576	0.4	1,718,729	0.4	1,197,720	0.3	97.8	140.4
(6)農林水産費					34,937,290	7.1		88.4
	30,867,986	6.6	34,884,845	7.2	37,934,222	8.1	88.5	81.4
(7)商工費					34,377,479	7.0		78.4
	26,942,561	5.7	34,282,580	7.0	18,785,039	4.0	78.6	143.4
(8)土木費					64,138,055	13.1		92.0
	58,979,201	12.5	60,892,647	12.5	70,476,508	15.0	96.9	83.7
(9)警察費					22,916,496	4.7		96.4
	22,096,975	4.7	22,842,445	4.7	22,452,750	4.8	96.7	98.4
(10)教育費					98,533,928	20.1		96.0
	94,603,300	20.0	98,280,523	20.2	97,809,950	20.8	96.3	96.7
(11)災害復旧費					3,442,486	0.7		100.0
	3,441,649	0.7	3,442,486	0.7	479,687	0.1	100.0	717.5
(12)公債費					78,661,557	16.0		102.6
	80,734,427	17.1	78,661,557	16.2	77,233,465	16.4	102.6	104.5
(13)諸支出金					39,873,809	8.1		86.3
	34,411,747	7.3	39,873,809	8.2	35,357,731	7.5	86.3	97.3
(14)予備費					700,000	0.1		100.0
	700,000	0.1	700,000	0.1	700,000	0.1	100.0	100.0
合計					491,139,707	100.0		96.1
	471,857,230	100.0	486,406,182	100.0	470,201,099	100.0	97.0	100.4

## (3)歳出(性質別内訳)

(単位:千円、%)

区分 性質別	平成29年度		平成28年度				前年度予算対比	
	当初予算 A	構成比	当初予算 B	構成比	9月現計 C 2月現計 D	構成比	A/B×100 A/D×100	
義務的経費					225,574,616	45.9		101.2
	228,299,751	48.4	225,571,041	46.4	223,768,920	47.6	101.2	102.0
人件費					117,569,930	23.9		100.0
	117,582,880	24.9	117,567,737	24.2	116,643,099	24.8	100.0	100.8
扶助費					29,529,507	6.0		102.2
	30,188,780	6.4	29,528,125	6.1	30,098,054	6.4	102.2	100.3
公債費					78,475,179	16.0		102.6
	80,528,091	17.1	78,475,179	16.1	77,027,767	16.4	102.6	104.5
投資的経費					107,934,969	22.0		96.6
	104,254,363	22.1	104,109,566	21.4	110,152,109	23.4	100.1	94.6
補助事業					62,473,762	12.7		94.2
	58,877,971	12.5	59,325,856	12.2	67,656,420	14.4	99.2	87.0
単独事業					35,138,330	7.2		96.6
	33,939,183	7.2	34,639,187	7.1	34,881,711	7.4	98.0	97.3
国直轄事業 負担金					5,935,724	1.2		122.8
	7,288,136	1.6	5,845,857	1.2	6,708,247	1.4	124.7	108.6
受託事業					897,907	0.2		73.6
	660,631	0.1	809,420	0.2	419,278	0.1	81.6	157.6
災害復旧事業					3,489,246	0.7		100.0
	3,488,442	0.7	3,489,246	0.7	486,453	0.1	100.0	717.1
その他行政経費					157,630,122	32.1		88.4
	139,303,116	29.5	156,725,575	32.2	136,280,070	29.0	88.9	102.2
物件費					24,117,897	4.9		92.1
	22,216,726	4.7	23,885,995	4.9	23,625,781	5.0	93.0	94.0
維持補修費					3,941,465	0.8		133.2
	5,251,693	1.1	3,933,797	0.8	3,852,983	0.8	133.5	136.3
補助費等					89,873,731	18.3		91.8
	82,537,501	17.5	89,569,193	18.4	83,867,817	17.8	92.1	98.4
貸付金出資金					26,685,651	5.4		69.0
	18,412,958	3.9	26,685,651	5.5	11,594,672	2.5	69.0	158.8
繰出金					6,708,950	1.4		106.0
	7,113,313	1.5	6,693,950	1.4	6,691,417	1.4	106.3	106.3
積立金					5,602,428	1.2		54.8
	3,070,925	0.7	5,256,989	1.1	5,947,400	1.3	58.4	51.6
予備費					700,000	0.1		100.0
	700,000	0.1	700,000	0.1	700,000	0.2	100.0	100.0
合計	471,857,230	100.0	486,406,182	100.0	491,139,707	100.0	97.0	96.1
					470,201,099	100.0		100.4

(4)歳 出(補助公共事業内訳)

(単位:千円、%)

	平成29年度		平成28年度				前年度予算対比	
	当初予算 A	構成比	当初 B	構成比	9月現計 C 2月現計 D	構成比	A/B×100	A/C×100 A/D×100
土木関係①	23,287,409	45.2	27,416,261	55.0	30,480,476 36,501,269	57.6 64.2	84.9	76.4 63.8
道路事業費	12,078,484	23.4	10,989,092	22.0	13,085,792 14,447,934	24.7 25.4	109.9	92.3 83.6
街路事業費	1,523,800	2.9	6,913,600	13.9	7,456,630 9,606,503	14.1 16.9	22.0	20.4 15.9
河川事業費	2,923,000	5.7	3,079,100	6.2	3,079,100 4,553,514	5.8 8.0	94.9	94.9 64.2
河川総合 開発事業費	3,524,000	6.8	3,231,000	6.5	3,390,000 3,630,000	6.4 6.4	109.1	104.0 97.1
砂防事業費	1,738,000	3.4	1,738,000	3.5	2,003,485 2,600,810	3.8 4.6	100.0	86.7 66.8
海岸事業費	240,000	0.5	287,000	0.6	287,000 314,889	0.5 0.5	83.6	83.6 76.2
港湾事業費	650,000	1.3	678,000	1.3	678,000 958,305	1.3 1.7	95.9	95.9 67.8
公園事業費	246,426	0.5	97,469	0.2	97,469 165,179	0.2 0.3	252.8	252.8 149.2
住宅建設 事業費	163,699	0.3	203,000	0.4	203,000 224,135	0.4 0.4	80.6	80.6 73.0
災害関連 事業費	200,000	0.4	200,000	0.4	200,000 0	0.4 0.0	100.0	100.0 皆増
農林水産関係②	10,840,100	21.0	12,318,428	24.7	12,318,428 14,926,279	23.3 26.2	88.0	88.0 72.6
大型魚礁 設置事業費	241,130	0.4	203,161	0.4	203,161 203,161	0.4 0.3	118.7	118.7 118.7
県営漁港 事業費	486,425	0.9	636,637	1.3	636,637 636,637	1.2 1.1	76.4	76.4 76.4
市町営 漁港事業費	62,100	0.1	131,560	0.2	131,560 67,034	0.2 0.1	47.2	47.2 92.6
造林事業費	1,175,648	2.3	1,256,899	2.5	1,256,899 1,753,933	2.4 3.1	93.5	93.5 67.0
林道事業費	832,202	1.6	838,069	1.7	838,069 724,386	1.6 1.3	99.3	99.3 114.9
治山事業費	1,433,387	2.8	1,731,575	3.5	1,731,575 1,695,976	3.3 3.0	82.8	82.8 84.5
土地改良 事業費	3,637,819	7.1	4,121,382	8.3	4,121,382 4,430,735	7.8 7.8	88.3	88.3 82.1
農村総合 整備事業費	1,234,437	2.4	1,477,892	2.9	1,477,892 2,755,100	2.8 4.8	83.5	83.5 44.8
農地防災 事業費	1,599,470	3.1	1,780,723	3.6	1,780,723 2,547,480	3.3 4.5	89.8	89.8 62.8
海岸事業費	137,482	0.3	140,530	0.3	140,530 111,837	0.3 0.2	97.8	97.8 122.9
小計(①+②)	34,127,509	66.2	39,734,689	79.7	42,798,904 51,427,548	80.9 90.4	85.9	79.7 66.4
北陸新幹線 建設事業費③	17,424,000	33.8	10,128,400	20.3	10,128,400 5,467,084	19.1 9.6	172.0	172.0 318.7
合計(①+②+③)	51,551,509	100.0	49,863,089	100.0	52,927,304 56,894,632	100.0 100.0	103.4	97.4 90.6

(5) 歳 出 (県単公共事業内訳)

(単位:千円、%)

	平成29年度		平成28年度				前年度予算対比			
	当初予算 A	構成比	当初予算 B	構成比	9月現計 C	2月現計 D	構成比	A/B×100	A/C×100	A/D×100
土木関係①	5,652,452	58.9	5,487,218	62.8	5,487,218	62.8	5,599,404	64.1	103.0	100.9
道路事業費	4,667,911	48.6	4,479,749	51.3	4,479,749	51.3	4,606,819	52.8	104.2	101.3
街路事業費	414,617	4.3	313,480	3.6	313,480	3.6	313,480	3.6	132.3	132.3
河川事業費	305,500	3.2	295,500	3.4	295,500	3.4	295,500	3.4	103.4	103.4
河川総合 開発事業費	31,000	0.3	31,000	0.4	31,000	0.4	31,000	0.4	100.0	100.0
砂防事業費	122,000	1.3	139,200	1.6	139,200	1.6	124,316	1.4	87.6	98.1
港湾・海岸 事業費	99,109	1.0	185,500	2.1	185,500	2.1	185,500	2.1	53.4	53.4
下水道事業費	6,850	0.1	3,925	0.0	3,925	0.0	3,925	0.0	174.5	174.5
公園事業費	5,465	0.1	38,864	0.4	38,864	0.4	38,864	0.4	14.1	14.1
農林水産関係②	445,684	4.6	425,941	5.0	425,941	5.0	425,941	5.0	104.6	104.6
県営漁港 事業費	60,903	0.6	42,522	0.5	42,522	0.5	42,522	0.5	143.2	143.2
市町営 漁港事業費	4,210	0.0	4,730	0.1	4,730	0.1	4,730	0.1	89.0	89.0
林道事業費	143,682	1.5	127,901	1.5	127,901	1.5	127,901	1.5	112.3	112.3
治山事業費	42,915	0.5	61,086	0.7	61,086	0.7	61,086	0.7	70.3	70.3
土地改良 事業費	155,874	1.6	154,242	1.8	154,242	1.8	154,242	1.8	101.1	101.1
海岸事業費	15,100	0.2	12,460	0.1	12,460	0.1	12,460	0.1	121.2	121.2
農地防災 事業費	23,000	0.2	23,000	0.3	23,000	0.3	23,000	0.3	100.0	100.0
土木・農林水産 維持補修費③	3,509,878	36.5	2,814,213	32.2	2,814,213	32.2	2,702,027	30.9	124.7	129.9
合 計	9,608,014	100.0	8,727,372	100.0	8,727,372	100.0	8,727,372	100.0	110.1	110.1



## 2 特別会計

(単位：千円、%)

区分	平成29年度	平成28年度		前年度予算対比	
	当初予算 A	当初予算 B	9月現計 C 2月現計 D	A/B×100	( A/C×100 ) A/D×100
用品等集中管理事業	331,257	331,968	331,968 350,846	99.8	99.8 94.4
災害救助基金	485	970	970 90	50.0	50.0 538.9
母子父子寡婦福祉資金貸付金	101,601	109,356	109,356 109,356	92.9	92.9 92.9
中小企業支援資金貸付金	6,857,197	3,802,083	3,802,083 2,478,271	180.4	180.4 276.7
沿岸漁業改善資金貸付金	294,678	299,384	299,384 299,883	98.4	98.4 98.3
林業改善資金貸付金	124,486	99,914	99,914 99,631	124.6	124.6 124.9
県有林事業	1,153,502	1,121,343	1,121,343 1,182,249	102.9	102.9 97.6
用地先行取得事業	651,246	712,000	712,000 596,403	91.5	91.5 109.2
駐車場整備事業	178,539	178,506	178,506 178,506	100.0	100.0 100.0
港湾整備事業	2,761,222	3,098,583	3,098,583 3,123,423	89.1	89.1 88.4
下水道事業	2,259,740	2,283,828	2,380,353 3,445,285	98.9	94.9 65.6
証紙	3,396,150	3,044,928	3,044,928 3,441,568	111.5	111.5 98.7
合計	18,110,103	15,082,863	15,179,388 15,305,511	120.1	119.3 118.3

公債管理	110,022,283	106,064,793	106,064,793 104,730,434	103.7	103.7 105.1
------	-------------	-------------	----------------------------	-------	----------------

## 3 企業会計

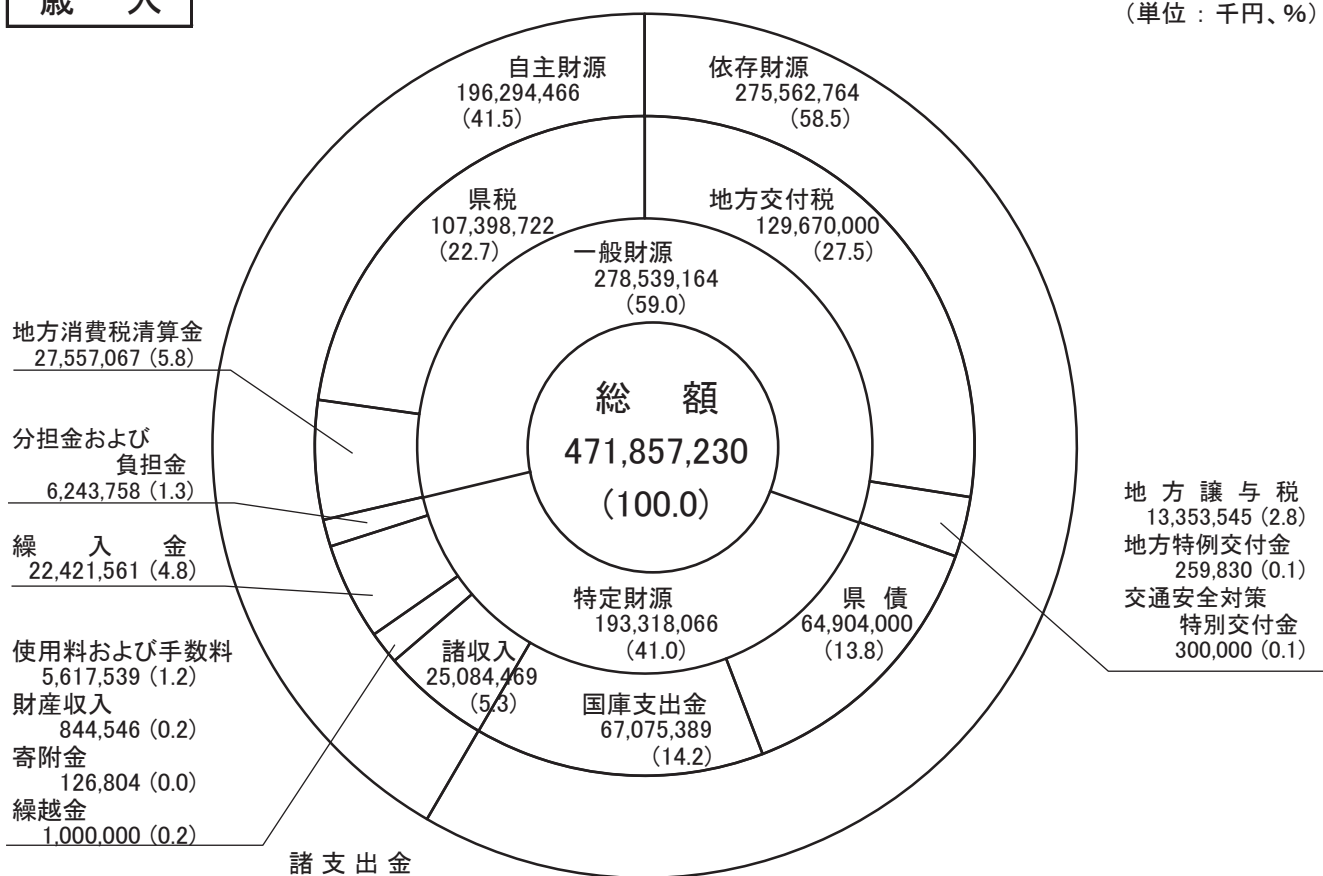
(単位：千円、%)

区分	平成29年度	平成28年度		前年度予算対比	
	当初予算 A	当初予算 B	9月現計 C 2月現計 D	A/B×100	( A/C×100 ) A/D×100
病院	28,606,543	28,117,858	28,117,858 28,786,720	101.7	101.7 99.4
臨海工業用地等造成	478,505	896,256	896,256 591,600	53.4	53.4 80.9
工業用水道	1,260,953	1,371,896	1,371,896 1,111,709	91.9	91.9 113.4
水道用水供給	4,188,644	4,686,503	4,686,503 4,438,554	89.4	89.4 94.4
臨海下水道	1,627,920	1,794,896	1,794,896 1,539,748	90.7	90.7 105.7
合計	36,162,565	36,867,409	36,867,409 36,468,331	98.1	98.1 99.2

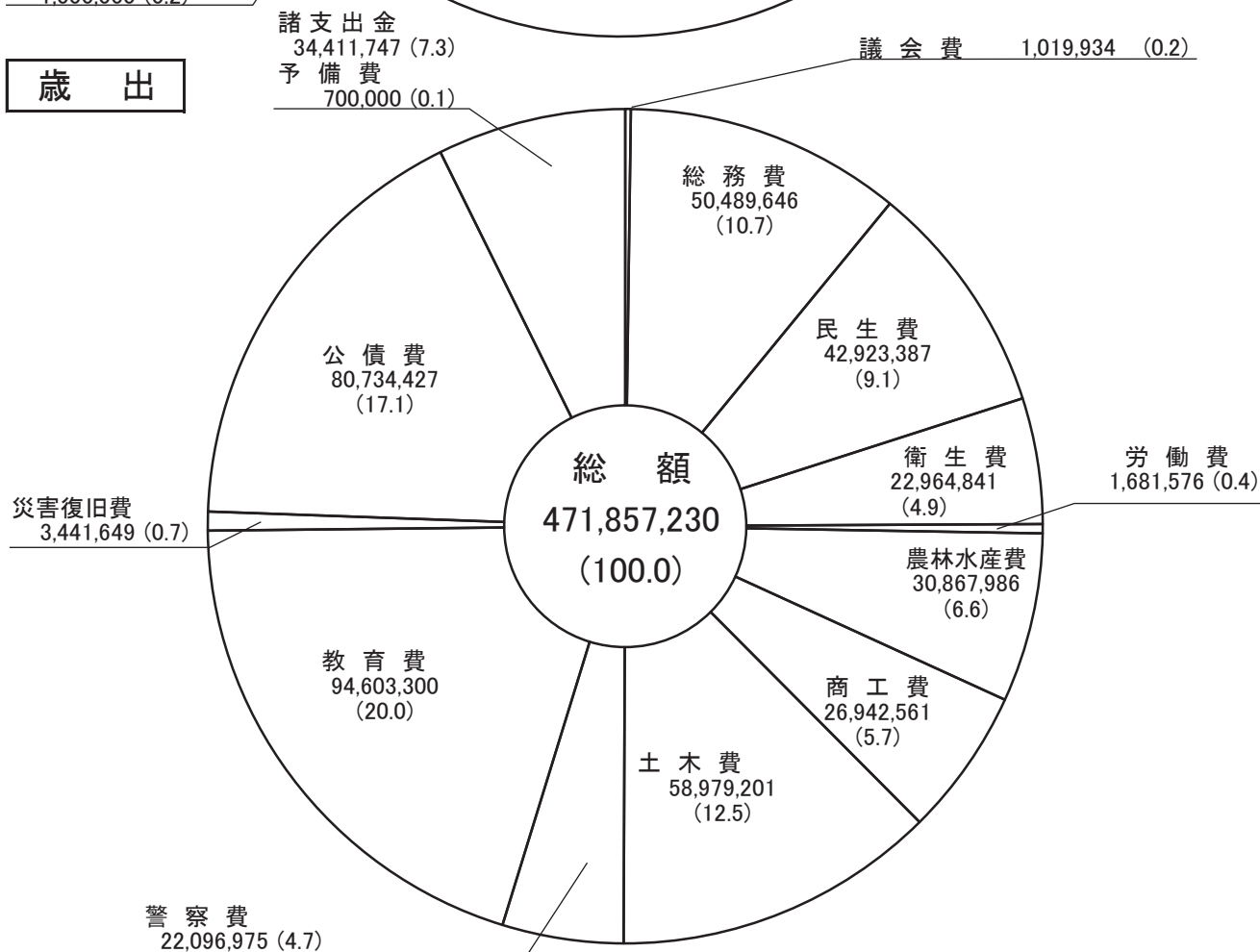
# 歳入歳出予算款別構成表(一般会計)

## 歳入

(単位：千円、%)



## 歳出



# 性質別歳出予算構成表(一般会計)

