

平成27年度当初予算

予算の概要

福 井 県

平成27年度当初予算

予算の規模

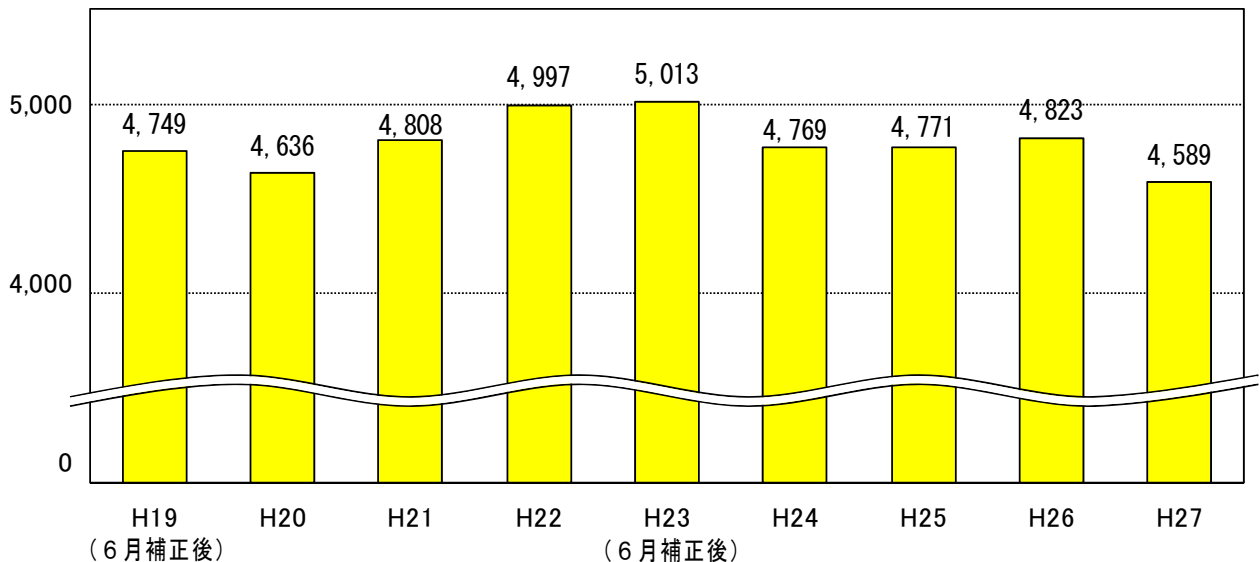
骨格予算につき、一般会計予算規模は

4,589億円（対前年度比4.8%減）

会計区分	27年度 当初	26年度 当初	増減	伸び率
	億円	億円	億円	%
一般会計	4,589	4,823	△234	△4.8
特別会計	120	121	△1	△1.4
企業会計	351	382	△31	△8.2
計	5,060	5,326	△266	△5.0

当初予算規模（一般会計）の推移

（億円）



平成 2 7 年 度 当 初 予 算

(単位：千円、%)

区 分 会 計	平成 2 7 年度	財 源 内 訳				平成 2 6 年度	A/B×100
	当初予算額A	国支出金	地 方 債	そ の 他	一般財源	当初予算額B	
一 般 会 計	458,937,350	65,017,841	50,376,000	67,190,824	276,352,685	482,257,721	95.2
特 別 会 計	11,969,743	697,802	434,000	10,837,941		12,138,494	98.6
企 業 会 計	35,091,345	519,835	587,000	33,984,510		38,237,178	91.8
合 計	505,998,438	66,235,478	51,397,000	112,013,275	276,352,685	532,633,393	95.0

【参考】

(単位：千円、%)

区 分 会 計	平成 2 7 年度	平成 2 6 年度			伸 率		
	当初予算額A	当初予算 B	9 月 現 計 C	2 月 現 計 D	A/B×100	A/C×100	A/D×100
一 般 会 計	458,937,350	482,257,721	486,249,209	462,854,460	95.2	94.4	99.2
特 別 会 計	11,969,743	12,138,494	12,138,494	13,062,393	98.6	98.6	91.6
企 業 会 計	35,091,345	38,237,178	38,237,178	38,657,587	91.8	91.8	90.8
合 計	505,998,438	532,633,393	536,624,881	514,574,440	95.0	94.3	98.3

予 算 総 括 表

1 一 般 会 計

(1) 歳 入 (款 別 内 訳)

(単位: 千円、%)

区 分 款 別	平成 2 7 年 度		平成 2 6 年 度				前年度予算対比	
	当初予算 A	構成比	当初予算 B	構成比	9月現計 C 2月現計 D	構成比	A/B×100 A/D×100	
(1) 県 税	100,032,917	21.8	91,344,995	19.0	91,344,995 93,446,816	18.8 20.2	109.5 107.0	
(2) 地方消費税 清算金	27,512,883	6.0	18,481,609	3.8	18,481,609 19,014,490	3.8 4.1	148.9 144.7	
(3) 地方譲与税	15,654,386	3.4	16,019,566	3.3	16,019,566 16,784,040	3.3 3.6	97.7 93.3	
(4) 地方特例 交付金	252,499	0.1	254,613	0.1	254,613 253,136	0.1 0.1	99.2 99.7	
(5) 地方交付税	132,600,000	28.9	134,100,000	27.8	134,100,000 134,203,615	27.5 29.0	98.9 98.8	
(6) 交通安全対策 特別交付金	300,000	0.1	300,000	0.1	300,000 300,000	0.1 0.1	100.0 100.0	
(7) 分担金および 負担金	3,220,135	0.7	5,241,374	1.1	5,241,374 4,102,907	1.1 0.9	61.4 78.5	
(8) 使用料および 手数料	5,096,760	1.1	4,461,730	0.9	4,461,730 4,397,260	0.9 1.0	114.2 115.9	
(9) 国庫支出金	65,017,841	14.1	73,302,939	15.2	75,401,697 80,845,921	15.5 17.5	86.2 80.4	
(10) 財産収入	830,160	0.2	827,116	0.2	828,621 1,335,364	0.2 0.3	100.2 62.2	
(11) 寄 附 金	4,500	0.0			11,000 44,483	0.0 0.0	40.9 皆増	
(12) 繰 入 金	20,078,790	4.4	26,222,087	5.4	24,410,847 18,067,232	5.0 3.9	82.3 76.6	
(13) 繰 越 金	1,000,000	0.2	1,000,000	0.2	3,278,283 3,278,283	0.7 0.7	30.5 100.0	
(14) 諸 収 入	36,960,479	8.0	51,641,692	10.7	52,164,874 28,968,913	10.7 6.2	70.9 127.6	
(15) 県 債	50,376,000	11.0	59,060,000	12.2	59,950,000 57,812,000	12.3 12.4	84.0 85.3	
通常分	26,506,000	5.8	30,060,000	6.2	30,950,000 27,974,000	6.4 6.0	85.6 88.2	
臨時財政 対策債	23,870,000	5.2	29,000,000	6.0	29,000,000 29,838,000	5.9 6.4	82.3 80.0	
合 計	458,937,350	100.0	482,257,721	100.0	486,249,209 462,854,460	100.0 100.0	94.4 95.2	

(2)歳出(款別内訳)

(単位:千円、%)

区分 款別	平成27年度		平成26年度				前年度予算対比	
	当初予算 A	構成比	当初予算 B	構成比	9月現計 C 2月現計 D	構成比	A/B×100 A/D×100	
(1)議会費	1,005,573	0.2	1,023,983	0.2	1,029,100 977,888	0.2 0.2	98.2	97.7 102.8
(2)総務費	41,466,962	9.1	46,474,642	9.7	46,692,378 45,689,741	9.6 9.9	89.2	88.8 90.8
(3)民生費	39,009,589	8.5	40,130,379	8.3	40,502,603 41,534,632	8.3 9.0	97.2	96.3 93.9
(4)衛生費	22,142,768	4.8	21,173,490	4.4	22,901,935 23,064,796	4.7 5.0	104.6	96.7 96.0
(5)労働費	1,947,040	0.4	3,056,164	0.6	3,069,978 2,567,575	0.6 0.5	63.7	63.4 75.8
(6)農林水産費	27,068,492	5.9	32,653,961	6.8	32,902,298 34,893,873	6.8 7.5	82.9	82.3 77.6
(7)商工費	35,891,234	7.8	50,498,340	10.5	50,628,732 28,409,046	10.4 6.1	71.1	70.9 126.3
(8)土木費	43,715,047	9.5	55,702,897	11.6	56,878,335 56,916,061	11.7 12.3	78.5	76.9 76.8
(9)警察費	22,654,039	5.0	22,292,157	4.6	22,319,491 22,143,101	4.6 4.8	101.6	101.5 102.3
(10)教育費	99,211,894	21.6	96,928,685	20.1	97,001,336 96,994,778	20.0 21.0	102.4	102.3 102.3
(11)災害復旧費	4,174,351	0.9	4,735,849	1.0	4,735,849 1,984,647	1.0 0.4	88.1	88.1 210.3
(12)公債費	85,396,240	18.6	84,042,307	17.4	84,042,307 83,093,259	17.3 18.0	101.6	101.6 102.8
(13)諸支出金	34,554,121	7.5	22,844,867	4.7	22,844,867 23,885,063	4.7 5.2	151.3	151.3 144.7
(14)予備費	700,000	0.2	700,000	0.1	700,000 700,000	0.1 0.1	100.0	100.0 100.0
合計	458,937,350	100.0	482,257,721	100.0	486,249,209 462,854,460	100.0 100.0	95.2	94.4 99.2

(3)歳出(性質別内訳)

(単位:千円、%)

区分 性質別	平成27年度		平成26年度				前年度予算対比	
	当初予算 A	構成比	当初予算 B	構成比	9月現計 C 2月現計 D	構成比	A/B×100 A/D×100	
義務的経費					228,914,639	47.0		101.7
	232,763,743	50.7	228,909,633	47.5	227,476,120	49.2	101.7	102.3
人件費					116,385,502	23.9		101.8
	118,447,324	25.8	116,385,306	24.1	115,999,057	25.1	101.8	102.1
扶助費					28,928,644	5.9		101.3
	29,292,167	6.4	28,923,834	6.0	28,826,024	6.2	101.3	101.6
公債費					83,600,493	17.2		101.7
	85,024,252	18.5	83,600,493	17.4	82,651,039	17.9	101.7	102.9
投資的経費					106,664,321	21.9		77.6
	82,773,147	18.1	104,516,596	21.6	103,872,248	22.4	79.2	79.7
補助事業					50,703,185	10.4		74.0
	37,538,004	8.2	49,681,121	10.3	51,625,635	11.2	75.6	72.7
単独事業					43,323,095	8.9		83.4
	36,142,707	7.9	43,079,440	8.9	41,840,912	9.0	83.9	86.4
国直轄事業 負担金					7,254,804	1.5		62.8
	4,553,652	1.0	6,467,015	1.3	7,790,223	1.7	70.4	58.5
受託事業					584,532	0.1		52.4
	306,431	0.1	490,315	0.1	627,013	0.1	62.5	48.9
災害復旧事業					4,798,705	1.0		88.2
	4,232,353	0.9	4,798,705	1.0	1,988,465	0.4	88.2	212.8
その他行政経費					150,670,249	31.1		95.2
	143,400,460	31.2	148,831,492	30.9	131,506,092	28.4	96.4	109.0
物件費					21,656,074	4.6		97.3
	21,078,697	4.6	21,453,672	4.5	21,474,998	4.6	98.3	98.2
維持補修費					4,221,655	0.9		57.1
	2,410,696	0.5	4,218,739	0.9	3,590,216	0.8	57.1	67.1
補助費等					62,338,245	12.8		123.6
	77,073,294	16.8	62,147,462	12.9	64,250,901	13.9	124.0	120.0
貸付金出資金					46,323,089	9.5		67.5
	31,258,050	6.8	46,323,089	9.6	23,263,126	5.0	67.5	134.4
繰出金					7,249,566	1.5		99.1
	7,187,214	1.5	7,239,566	1.5	7,500,309	1.6	99.3	95.8
積立金					8,181,620	1.7		45.1
	3,692,509	0.8	6,748,964	1.4	10,726,542	2.4	54.7	34.4
予備費					700,000	0.1		100.0
	700,000	0.2	700,000	0.1	700,000	0.1	100.0	100.0
合計	458,937,350	100.0	482,257,721	100.0	486,249,209	100.0	95.2	94.4
					462,854,460	100.0		99.2

(4) 歳出(補助公共事業内訳)

(単位:千円、%)

	平成27年度		平成26年度				前年度予算対比	
	当初予算 A	構成比	当初予算 B	構成比	9月現計 C	構成比	A/B×100	A/C×100
					2月現計 D			
土木関係①	16,448,563	55.0	23,497,947	58.9	23,852,879 24,100,097	59.2 63.1	70.0	69.0 68.3
道路事業費	8,372,506	28.0	11,044,151	27.7	11,144,338 12,065,669	27.7 31.6	75.8	75.1 69.4
街路事業費	1,732,555	5.8	3,095,885	7.7	3,095,885 2,677,094	7.7 7.0	56.0	56.0 64.7
河川事業費	1,755,825	5.8	3,373,500	8.4	3,373,500 3,161,351	8.4 8.3	52.0	52.0 55.5
河川総合 開発事業費	2,433,987	8.1	2,705,000	6.8	2,705,000 2,705,000	6.7 7.1	90.0	90.0 90.0
砂防事業費	1,394,800	4.7	1,874,400	4.7	2,006,430 2,237,580	5.0 5.8	74.4	69.5 62.3
海岸事業費	183,000	0.6	210,100	0.5	227,200 177,840	0.6 0.5	87.1	80.5 102.9
港湾事業費	287,200	1.0	509,000	1.3	614,615 614,615	1.5 1.6	56.4	46.7 46.7
公園事業費	81,386	0.3	181,911	0.5	181,911 157,025	0.4 0.4	44.7	44.7 51.8
住宅建設 事業費	7,304	0.0	304,000	0.8	304,000 303,923	0.7 0.8	2.4	2.4 2.4
災害関連 事業費	200,000	0.7	200,000	0.5	200,000	0.5	100.0	100.0 皆増
農林水産関係②	9,327,070	31.2	12,796,660	32.1	12,796,660 11,845,644	31.8 30.9	72.9	72.9 78.7
大型魚礁 設置事業費	41,230	0.1	60,425	0.2	60,425 30,274	0.1 0.1	68.2	68.2 136.2
県営漁港 事業費	700,986	2.4	387,910	1.0	387,910 567,910	1.0 1.5	180.7	180.7 123.4
市町営 漁港事業費	33,170	0.1	103,435	0.3	103,435 65,534	0.3 0.2	32.1	32.1 50.6
造林事業費	892,666	3.0	1,275,250	3.2	1,275,250 1,335,995	3.2 3.5	70.0	70.0 66.8
林道事業費	631,948	2.1	981,695	2.5	981,695 607,391	2.4 1.6	64.4	64.4 104.0
治山事業費	1,376,681	4.6	1,879,839	4.7	1,879,839 1,771,022	4.7 4.6	73.2	73.2 77.7
土地改良 事業費	4,344,842	14.5	6,201,738	15.5	6,201,738 5,672,093	15.4 14.8	70.1	70.1 76.6
農村総合 整備事業費	588,825	2.0	808,098	2.0	808,098 704,155	2.0 1.8	72.9	72.9 83.6
農地防災 事業費	713,082	2.4	1,095,150	2.7	1,095,150 1,088,150	2.7 2.8	65.1	65.1 65.5
海岸事業費	3,640	0.0	3,120	0.0	3,120 3,120	0.0 0.0	116.7	116.7 116.7
小計(①+②)	25,775,633	86.2	36,294,607	91.0	36,649,539 35,945,741	91.0 94.0	71.0	70.3 71.7
北陸新幹線 建設事業費③	4,142,667	13.8	3,614,000	9.0	3,614,000 2,276,784	9.0 6.0	114.6	114.6 182.0
合計(①+②+③)	29,918,300	100.0	39,908,607	100.0	40,263,539 38,222,525	100.0 100.0	75.0	74.3 78.3

(5)歳

出(県単公共事業内訳)

(単位:千円、%)

	平成27年度		平成26年度				前年度予算対比	
	当初予算 A	構成比	当初予算 B	構成比	9月現計 C 2月現計 D	構成比	A/B×100 A/D×100	
土木関係①	2,984,495	62.7	4,297,551	52.3	4,297,551 4,962,268	52.3 60.6	69.4 60.1	
道路事業費	2,447,781	51.4	3,411,896	41.5	3,411,896 4,080,400	41.5 49.8	71.7 60.0	
街路事業費	115,344	2.4	131,344	1.6	131,344 131,344	1.6 1.6	87.8 87.8	
河川事業費	312,070	6.6	399,825	4.9	399,825 399,825	4.9 4.9	78.1 78.1	
河川総合 開発事業費			31,000	0.4	31,000 31,000	0.4 0.4	皆減 皆減	
砂防事業費	109,300	2.3	166,190	2.0	166,190 160,039	2.0 2.0	65.8 68.3	
港湾・海岸 事業費			109,886	1.3	109,886 109,203	1.3 1.3	皆減 皆減	
下水道事業費			25,250	0.3	25,250 20,625	0.3 0.2	皆減 皆減	
公園事業費			22,160	0.3	22,160 29,832	0.3 0.4	皆減 皆減	
農林水産関係②	207,993	4.4	415,986	5.1	415,986 415,986	5.1 5.0	50.0 50.0	
県営漁港 事業費	22,636	0.5	44,724	0.5	44,724 44,724	0.5 0.5	50.6 50.6	
市町営 漁港事業費	1,532	0.0	4,475	0.1	4,475 4,475	0.1 0.1	34.2 34.2	
林道事業費	71,321	1.5	142,050	1.7	142,050 142,050	1.7 1.7	50.2 50.2	
治山事業費	18,182	0.4	36,956	0.5	36,956 36,956	0.5 0.4	49.2 49.2	
土地改良 事業費	66,631	1.4	160,761	2.0	160,761 160,761	2.0 2.0	41.4 41.4	
海岸事業費	8,691	0.2	10,020	0.1	10,020 10,020	0.1 0.1	86.7 86.7	
農地防災 事業費	19,000	0.4	17,000	0.2	17,000 17,000	0.2 0.2	111.8 111.8	
土木・農林水産 維持補修費③	1,563,364	32.9	3,492,272	42.6	3,492,272 2,821,899	42.6 34.4	44.8 55.4	
合 計	4,755,852	100.0	8,205,809	100.0	8,205,809 8,200,153	100.0 100.0	58.0 58.0	

2 特別会計

(単位：千円、%)

区分 会計名	平成27年度	平成26年度		前年度予算対比	
	当初予算 A	当初予算 B	9月現計 C 2月現計 D	A/B×100	(A/C×100) A/D×100
用品等集中管理事業	364,098	335,037	335,037 373,722	108.7	108.7 97.4
災害救助基金	965	1,454	1,454 146	66.4	66.4 661.0
母子父子寡婦福祉資金貸付金	108,208	100,297	100,297 100,297	107.9	107.9 107.9
中小企業支援資金貸付金	2,585,034	2,034,755	2,034,755 2,097,994	127.0	127.0 123.2
就農支援資金貸付金		14,017	14,017 14,017	皆減	皆減 皆減
沿岸漁業改善資金貸付金	298,260	295,735	295,735 301,835	100.9	100.9 98.8
林業改善資金貸付金	81,984	115,631	115,631 115,933	70.9	70.9 70.7
県有林事業	1,010,281	1,140,541	1,140,541 1,362,923	88.6	88.6 74.1
用地先行取得事業	452,511	538,000	538,000 538,000	84.1	84.1 84.1
駐車場整備事業	180,448	176,252	176,252 175,730	102.4	102.4 102.7
港湾整備事業	2,028,180	1,931,984	1,931,984 1,913,555	105.0	105.0 106.0
下水道事業	1,986,708	2,234,622	2,234,622 3,180,628	88.9	88.9 62.5
証紙	2,873,066	3,220,169	3,220,169 2,887,613	89.2	89.2 99.5
合計	11,969,743	12,138,494	12,138,494 13,062,393	98.6	98.6 91.6

公債管理	102,148,871	109,520,975	109,520,975 108,671,521	93.3	93.3 94.0
------	-------------	-------------	----------------------------	------	--------------

3 企業会計

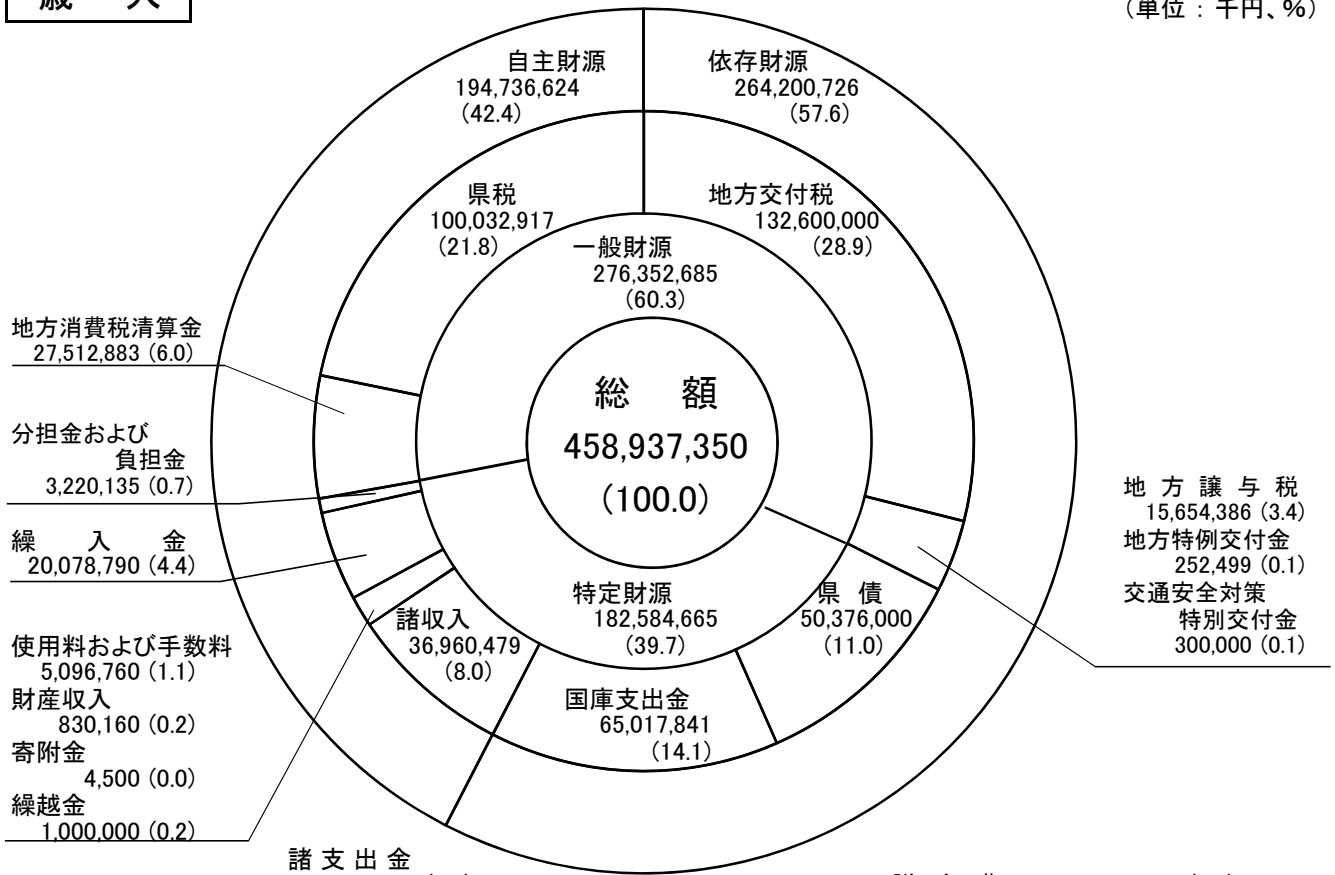
(単位：千円、%)

区分 会計名	平成27年度	平成26年度		前年度予算対比	
	当初予算 A	当初予算 B	9月現計 C 2月現計 D	A/B×100	(A/C×100) A/D×100
病院	27,694,185	27,340,789	27,340,789 27,500,331	101.3	101.3 100.7
臨海工業用地等造成	254,489	2,023,555	2,023,555 2,477,556	12.6	12.6 10.3
工業用水道	1,174,652	1,003,867	1,003,867 1,008,040	117.0	117.0 116.5
水道用水供給	4,404,859	4,538,917	4,538,917 4,517,184	97.0	97.0 97.5
臨海下水道	1,563,160	3,330,050	3,330,050 3,154,476	46.9	46.9 49.6
合計	35,091,345	38,237,178	38,237,178 38,657,587	91.8	91.8 90.8

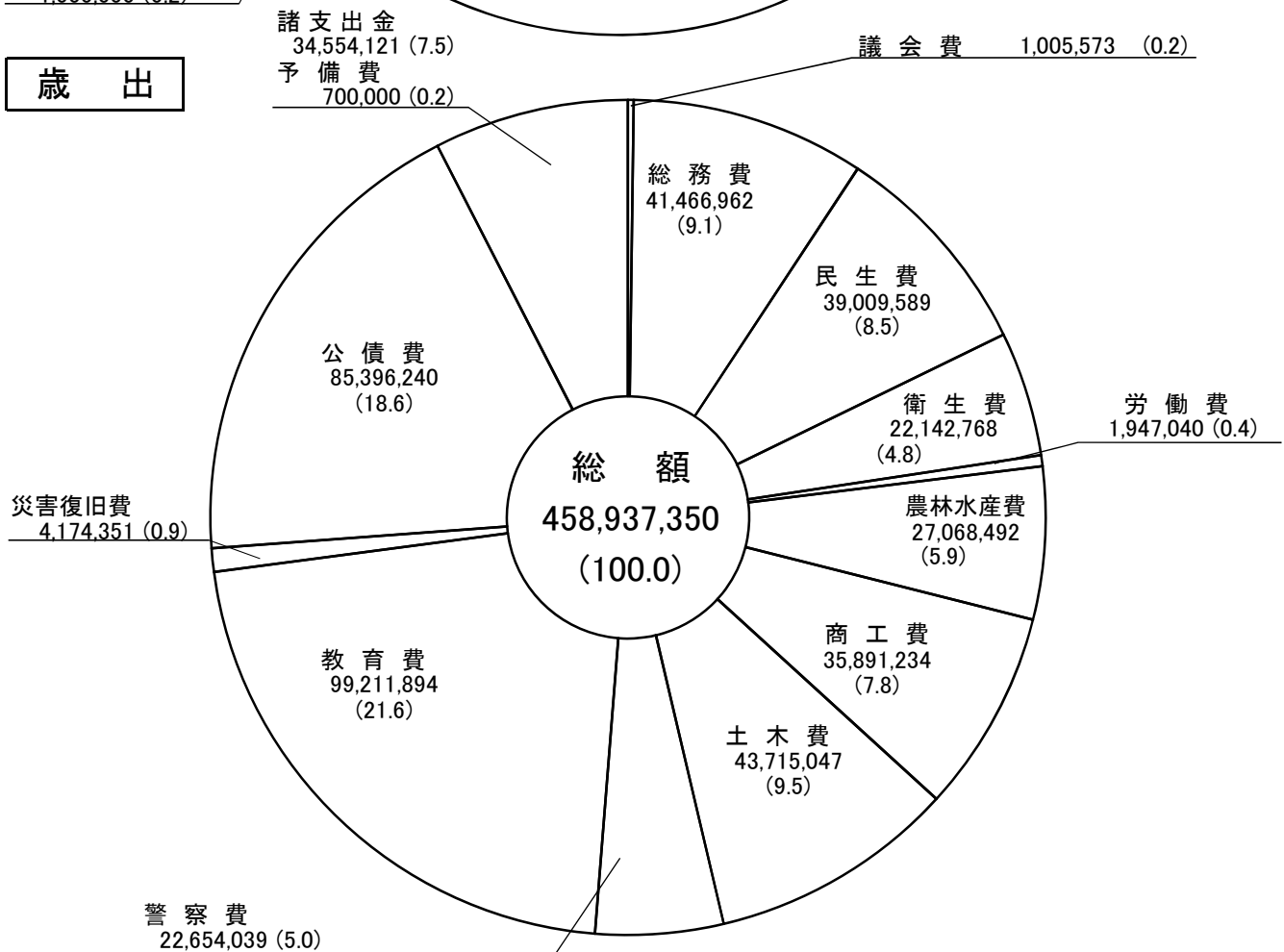
歳入歳出予算款別構成表(一般会計)

歳入

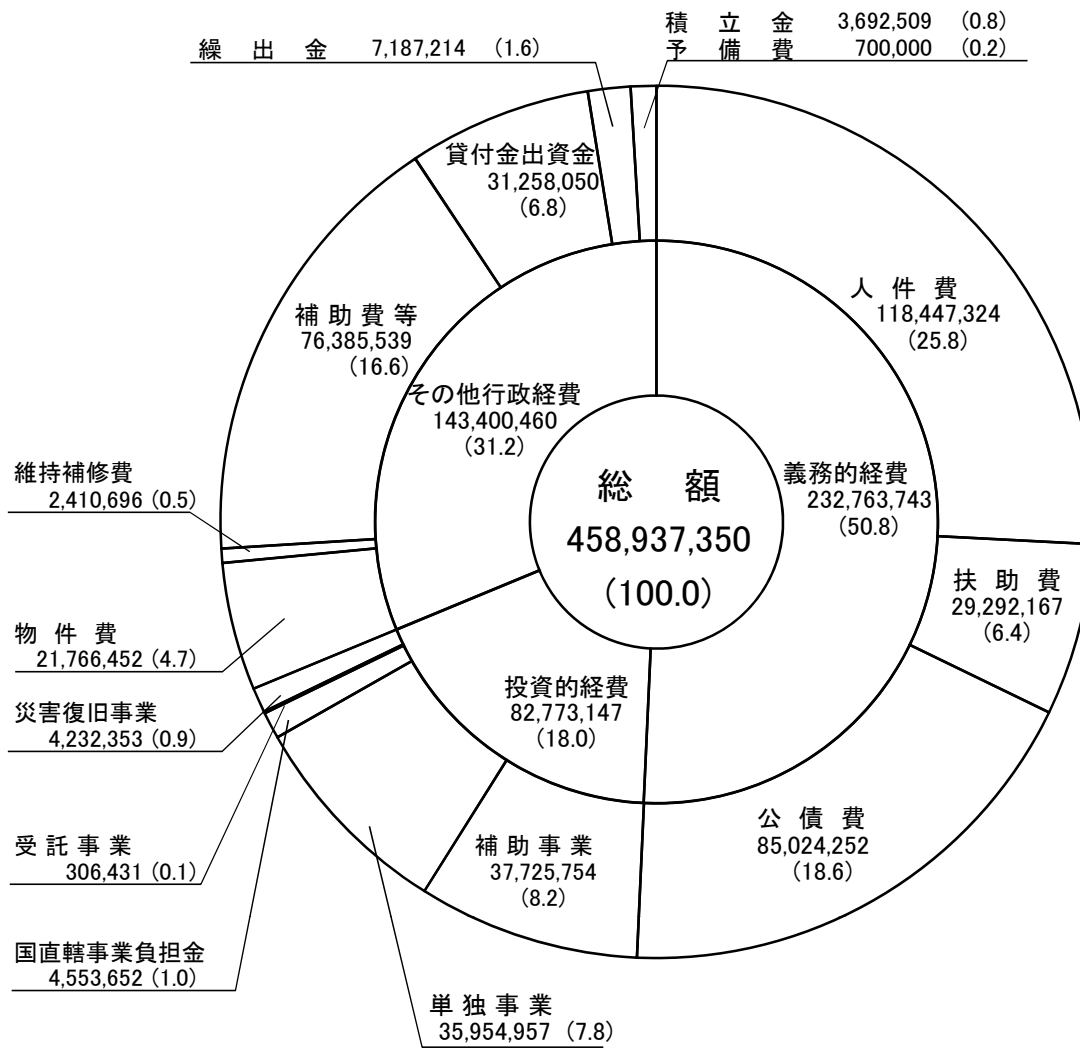
(単位：千円、%)



歳出



性質別歳出予算構成表(一般会計)



(単位：千円、%)