

平成26年度当初予算

予算の概要

福 井 県

平成26年度当初予算

予算の規模

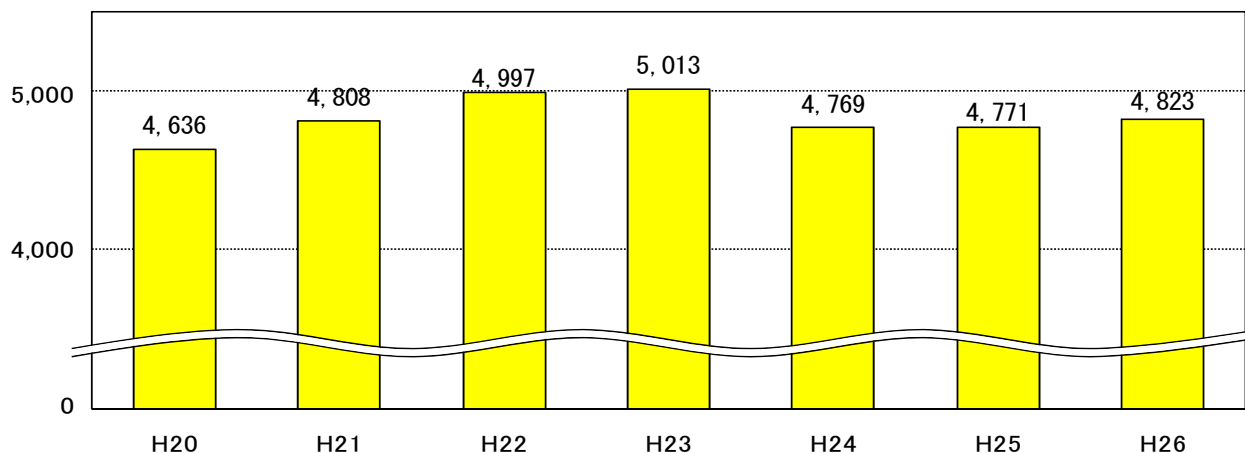
一般会計の予算規模は 4,823億円 (対前年度比1.1%増)
(2年連続の増)

(単位：億円)

会計	26年度 当初 ①	25年度 当初 ②	増減 (①-②) ③	伸び率 (③÷②)
一般会計	4,823	4,771	52	+1.1%
特別会計	121	136	△15	△10.6%
企業会計	382	324	58	+18.0%
計	5,326	5,231	95	+1.8%

当初予算規模（一般会計）の推移

(億円)



※23年度は6月現計予算

平成 2 6 年 度 当 初 予 算

(単位：千円、%)

区 分 会 計	平成 2 6 年度	財 源 内 訳				平成 2 5 年度	A/B×100
	当初予算額A	国支出金	地 方 債	そ の 他	一般財源	当初予算額B	
一 般 会 計	482,257,721	73,302,939	59,060,000	89,393,999	260,500,783	477,067,657	101.1
特 別 会 計	12,138,494	697,802	434,000	11,006,692		13,573,481	89.4
企 業 会 計	38,237,178	519,835	587,000	37,130,343		32,398,429	118.0
合 計	532,633,393	74,520,576	60,081,000	137,531,034	260,500,783	523,039,567	101.8

【参考】

(単位：千円、%)

区 分 会 計	平成 2 6 年度	平成 2 5 年度			伸 率		
	当初予算額A	当初予算 B	9 月 現 計 C	2 月 現 計 D	A/B×100	A/C×100	A/D×100
一 般 会 計	482,257,721	477,067,657	492,733,694	485,258,483	101.1	97.9	99.4
特 別 会 計	12,138,494	13,573,481	13,573,481	14,845,939	89.4	89.4	81.8
企 業 会 計	38,237,178	32,398,429	32,448,415	32,035,898	118.0	117.8	119.4
合 計	532,633,393	523,039,567	538,755,590	532,140,320	101.8	98.9	100.1

予 算 総 括 表

1 一 般 会 計

(1) 歳 入 (款 別 内 訳)

(単位: 千円、%)

区 分 款 別	平成 2 6 年 度		平成 2 5 年 度				前年度予算対比	
	当初予算 A	構成比	当初予算 B	構成比	(2月現計 D) 9月現計 C	構成比	A/B×100	(A/D×100) A/C×100
(1) 県 税	91,344,995	19.0	88,135,467	18.5	(91,058,994) 88,135,467	(18.8) 17.9	103.6	(100.3) 103.6
地方消費税					(15,693,924)	(3.2)		(117.8)
(2) 清 算 金	18,481,609	3.8	16,506,502	3.4	16,506,502	3.3	112.0	112.0
(3) 地方譲与税	16,019,566	3.3	13,683,671	2.9	(14,322,520) 13,683,671	(3.0) 2.8	117.1	(111.8) 117.1
地方特例					(268,014)	(0.1)		(95.0)
(4) 交 付 金	254,613	0.1	279,546	0.1	279,546	0.1	91.1	91.1
(5) 地方交付税	134,100,000	27.8	131,242,000	27.5	(130,235,884) 131,242,000	(26.8) 26.6	102.2	(103.0) 102.2
交通安全対策					(300,000)	(0.1)		(100.0)
(6) 特別交付金	300,000	0.1	300,000	0.1	300,000	0.1	100.0	100.0
分担金および					(4,939,714)	(1.0)		(106.1)
(7) 負 担 金	5,241,374	1.1	4,694,432	1.0	4,710,072	0.9	111.7	111.3
使用料および					(3,808,837)	(0.8)		(117.1)
(8) 手 数 料	4,461,730	0.9	3,830,210	0.8	3,830,210	0.8	116.5	116.5
(9) 国庫支出金	73,302,939	15.2	62,332,475	13.0	(91,037,951) 70,545,074	(18.8) 14.3	117.6	(80.5) 103.9
(10) 財 産 収 入	827,116	0.2	990,785	0.2	(1,404,384) 991,968	(0.3) 0.2	83.5	(58.9) 83.4
(11) 寄 附 金					(57,050) 20,200	(0.0) 0.0		(皆減) 皆減
(12) 繰 入 金	26,222,087	5.4	32,373,527	6.8	(25,461,209) 33,272,242	(5.2) 6.8	81.0	(103.0) 78.8
(13) 繰 越 金	1,000,000	0.2	1,000,000	0.2	(3,111,784) 3,111,784	(0.6) 0.6	100.0	(32.1) 32.1
(14) 諸 収 入	51,641,692	10.7	57,713,042	12.1	(39,533,218) 58,227,958	(8.1) 11.8	89.5	(130.6) 88.7
(15) 県 債	59,060,000	12.2	63,986,000	13.4	(64,025,000) 67,877,000	(13.2) 13.8	92.3	(92.2) 87.0
通常分	30,060,000	6.2	31,986,000	6.7	(28,847,000) 35,877,000	(5.9) 7.3	94.0	(104.2) 83.8
臨時財政 対策債	29,000,000	6.0	32,000,000	6.7	(35,178,000) 32,000,000	(7.3) 6.5	90.6	(82.4) 90.6
合 計	482,257,721	100.0	477,067,657	100.0	(485,258,483) 492,733,694	(100.0) 100.0	101.1	(99.4) 97.9

(2)歳出(款別内訳)

(単位:千円、%)

区分 款別	平成26年度		平成25年度				前年度予算対比	
	当初予算 A	構成比	当初予算 B	構成比	(2月現計 D) 9月現計 C	構成比	A/B×100	(A/D×100) A/C×100
(1)議会費	1,023,983	0.2	1,025,886	0.2	(944,333) 1,025,886	(0.2) 0.2	99.8	(108.4) 99.8
(2)総務費	46,474,642	9.7	37,037,728	7.8	(45,378,934) 37,131,079	(9.4) 7.6	125.5	(102.4) 125.2
(3)民生費	40,130,379	8.3	38,074,344	8.0	(39,068,125) 38,552,319	(8.1) 7.8	105.4	(102.7) 104.1
(4)衛生費	21,173,490	4.4	24,037,531	5.0	(25,083,305) 25,644,716	(5.2) 5.2	88.1	(84.4) 82.6
(5)労働費	3,056,164	0.6	4,006,497	0.8	(3,813,807) 4,007,168	(0.8) 0.8	76.3	(80.1) 76.3
(6)農林水産費	32,653,961	6.8	30,084,839	6.3	(39,164,451) 31,354,484	(8.1) 6.4	108.5	(83.4) 104.1
(7)商工費	50,498,340	10.5	61,677,348	12.9	(38,114,880) 62,056,286	(7.9) 12.6	81.9	(132.5) 81.4
(8)土木費	55,702,897	11.6	52,393,343	11.0	(65,228,678) 57,810,793	(13.4) 11.7	106.3	(85.4) 96.4
(9)警察費	22,292,157	4.6	22,478,274	4.7	(21,591,125) 22,571,507	(4.4) 4.6	99.2	(103.2) 98.8
(10)教育費	96,928,685	20.1	90,021,845	18.9	(88,536,632) 90,356,631	(18.2) 18.4	107.7	(109.5) 107.3
(11)災害復旧費	4,735,849	1.0	4,010,035	0.9	(6,921,537) 10,002,838	(1.4) 2.0	118.1	(68.4) 47.3
(12)公債費	84,042,307	17.4	90,737,702	19.0	(89,783,646) 90,737,702	(18.5) 18.4	92.6	(93.6) 92.6
(13)諸支出金	22,844,867	4.7	20,782,285	4.4	(20,929,030) 20,782,285	(4.3) 4.2	109.9	(109.2) 109.9
(14)予備費	700,000	0.1	700,000	0.1	(700,000) 700,000	(0.1) 0.1	100.0	(100.0) 100.0
合計	482,257,721	100.0	477,067,657	100.0	(485,258,483) 492,733,694	(100.0) 100.0	101.1	(99.4) 97.9

(3)歳出(性質別内訳)

(単位:千円、%)

区分 性質別	平成26年度		平成25年度				前年度予算対比	
	当初予算 A	構成比	当初予算 B	構成比	(2月現計 D) 9月現計 C	構成比	A/B×100	(A/D×100) A/C×100
義務的経費	228,909,633	47.5	235,156,720	49.3	(230,744,032) 235,162,084	(47.6) 47.7	97.3	(99.2) 97.3
人件費	116,385,306	24.1	117,286,747	24.6	(113,324,463) 117,292,111	(23.4) 23.8	99.2	(102.7) 99.2
扶助費	28,923,834	6.0	27,664,043	5.8	(28,167,230) 27,664,043	(5.8) 5.6	104.6	(102.7) 104.6
公債費	83,600,493	17.4	90,205,930	18.9	(89,252,339) 90,205,930	(18.4) 18.3	92.7	(93.7) 92.7
投資的経費	104,516,596	21.6	88,593,361	18.6	(106,043,910) 100,836,597	(21.9) 20.5	118.0	(98.6) 103.6
補助事業	49,681,121	10.3	44,921,587	9.4	(60,327,206) 50,036,173	(12.5) 10.2	110.6	(82.4) 99.3
単独事業	43,079,440	8.9	32,772,962	6.9	(31,214,956) 33,422,552	(6.5) 6.8	131.4	(138.0) 128.9
国直轄事業 負担金	6,467,015	1.3	6,731,466	1.4	(7,432,826) 7,165,498	(1.5) 1.5	96.1	(87.0) 90.3
受託事業	490,315	0.1	107,597	0.0	(135,338) 159,822	(0.0) 0.0	455.7	(362.3) 306.8
災害復旧事業	4,798,705	1.0	4,059,749	0.9	(6,933,584) 10,052,552	(1.4) 2.0	118.2	(69.2) 47.7
その他行政経費	148,831,492	30.9	153,317,576	32.1	(148,470,541) 156,735,013	(30.5) 31.8	97.1	(100.2) 95.0
物件費	21,453,672	4.5	21,104,378	4.4	(20,068,589) 21,398,494	(4.1) 4.4	101.7	(106.9) 100.3
維持補修費	4,218,739	0.9	3,760,444	0.8	(5,065,286) 4,995,210	(1.0) 1.0	112.2	(83.3) 84.5
補助費等	62,147,462	12.9	60,811,935	12.7	(64,987,474) 61,086,041	(13.4) 12.4	102.2	(95.6) 101.7
貸付金出資金	46,323,089	9.6	52,751,816	11.1	(30,287,626) 53,299,816	(6.2) 10.8	87.8	(152.9) 86.9
繰出金	7,239,566	1.5	7,103,948	1.5	(7,027,442) 7,163,934	(1.5) 1.5	101.9	(103.0) 101.1
積立金	6,748,964	1.4	7,085,055	1.5	(20,334,124) 8,091,518	(4.2) 1.6	95.3	(33.2) 83.4
予備費	700,000	0.1	700,000	0.1	(700,000) 700,000	(0.1) 0.1	100.0	(100.0) 100.0
合計	482,257,721	100.0	477,067,657	100.0	(485,258,483) 492,733,694	(100.0) 100.0	101.1	(99.4) 97.9

(4) 歳出(補助公共事業内訳)

(単位:千円、%)

	平成26年度		平成25年度				前年度予算対比	
	当初予算 A	構成比	当初予算 B	構成比	(2月現計 D) 9月現計 C	構成比	A/B×100	(A/D×100) A/C×100
土木関係①	23,497,947	58.9	22,588,565	60.3	(33,575,717) 25,985,342	(68.1) 62.4	104.0	(70.0) 90.4
道路事業費	11,044,151	27.7	11,740,324	31.3	(16,960,766) 11,740,324	(34.4) 28.2	94.1	(65.1) 94.1
街路事業費	3,095,885	7.7	1,434,998	3.8	(2,329,394) 1,663,226	(4.7) 4.0	215.7	(132.9) 186.1
河川事業費	3,373,500	8.4	3,051,564	8.1	(5,499,547) 3,851,564	(11.2) 9.2	110.5	(61.3) 87.6
河川総合 開発事業費	2,705,000	6.8	2,340,000	6.3	(2,460,000) 2,340,000	(5.0) 5.6	115.6	(110.0) 115.6
砂防事業費	1,874,400	4.7	2,138,500	5.7	(2,589,300) 2,138,500	(5.3) 5.1	87.7	(72.4) 87.7
海岸事業費	210,100	0.5	246,900	0.7	(448,598) 246,900	(0.9) 0.6	85.1	(46.8) 85.1
港湾事業費	509,000	1.3	468,300	1.3	(889,869) 647,049	(1.8) 1.6	108.7	(57.2) 78.7
公園事業費	181,911	0.5	609,979	1.6	(904,850) 609,979	(1.8) 1.5	29.8	(20.1) 29.8
住宅建設 事業費	304,000	0.8	358,000	1.0	(558,031) 358,000	(1.1) 0.9	84.9	(54.5) 84.9
災害関連 事業費	200,000	0.5	200,000	0.5	(935,362) 2,389,800	(1.9) 5.7	100.0	(21.4) 8.4
農林水産関係②	12,796,660	32.1	13,120,276	35.0	(15,083,286) 13,887,180	(30.5) 33.3	97.5	(84.8) 92.1
大型魚礁 設置事業費	60,425	0.2	20,800	0.1	(20,800) 20,800	(0.0) 0.1	290.5	(290.5) 290.5
県営漁港 事業費	387,910	1.0			(120,000) ()	(0.2) ()	皆増	(323.3) 皆増
市町営 漁港事業費	103,435	0.3	30,315	0.1	(37,358) 30,315	(0.1) 0.1	341.2	(276.9) 341.2
造林事業費	1,275,250	3.2	1,255,219	3.3	(1,729,259) 1,255,219	(3.5) 3.0	101.6	(73.7) 101.6
林道事業費	981,695	2.5	972,995	2.6	(1,029,290) 972,995	(2.1) 2.3	100.9	(95.4) 100.9
治山事業費	1,879,839	4.7	1,837,839	4.9	(2,688,708) 2,599,439	(5.5) 6.2	102.3	(69.9) 72.3
土地改良 事業費	6,201,738	15.5	6,747,543	18.0	(6,828,537) 6,747,543	(13.8) 16.2	91.9	(90.8) 91.9
農村総合 整備事業費	808,098	2.0	744,195	2.0	(744,195) 744,195	(1.5) 1.8	108.6	(108.6) 108.6
農地防災 事業費	1,095,150	2.7	1,511,370	4.0	(1,885,139) 1,516,674	(3.8) 3.6	72.5	(58.1) 72.2
海岸事業費	3,120	0.0			() ()	() ()	皆増	(皆増) 皆増
小計①+②	36,294,607	91.0	35,708,841	95.3	(48,659,003) 39,872,522	(98.6) 95.7	101.6	(74.6) 91.0
北陸新幹線 建設事業費③	3,614,000	9.0	1,772,667	4.7	(660,592) 1,772,667	(1.4) 4.3	203.9	(547.1) 203.9
合計	39,908,607	100.0	37,481,508	100.0	(49,319,595) 41,645,189	(100.0) 100.0	106.5	(80.9) 95.8

(5) 歳

出 (県単公共事業内訳)

(単位 : 千円、%)

	平成 2 6 年度		平成 2 5 年 度				前年度予算対比	
	当初予算 A	構成比	当初予算 B	構成比	(2 月 現 計 D) 9 月 現 計 C	構成比	A/B×100	(A/D×100) A/C×100
土木関係①	4,297,551	52.3	4,251,284	56.5	(4,218,662) 4,251,284	(48.0) 48.3	101.1	(101.9) 101.1
道路事業費	3,411,896	41.5	3,477,524	46.2	(3,457,524) 3,477,524	(39.3) 39.5	98.1	(98.7) 98.1
街路事業費	131,344	1.6	115,644	1.6	(115,644) 115,644	(1.3) 1.3	113.6	(113.6) 113.6
河川事業費	399,825	4.9	407,320	5.4	(407,320) 407,320	(4.6) 4.6	98.2	(98.2) 98.2
河川総合 開発事業費	31,000	0.4	31,000	0.4	(31,000) 31,000	(0.4) 0.4	100.0	(100.0) 100.0
砂防事業費	166,190	2.0	142,000	1.9	(113,076) 142,000	(1.3) 1.6	117.0	(147.0) 117.0
港湾・海岸 事業費	109,886	1.3	46,971	0.6	(52,153) 46,971	(0.6) 0.5	233.9	(210.7) 233.9
下水道事業費	25,250	0.3	30,825	0.4	(21,945) 30,825	(0.3) 0.4	81.9	(115.1) 81.9
公園事業	22,160	0.3			(20,000) 	(0.2) 	皆増	(110.8) 皆増
農林水産関係②	415,986	5.1	398,074	5.3	(450,074) 450,074	(5.1) 5.1	104.5	(92.4) 92.4
県営漁港 事業費	44,724	0.5	42,200	0.6	(42,200) 42,200	(0.5) 0.5	106.0	(106.0) 106.0
市町営 漁港事業費	4,475	0.1	4,550	0.1	(4,550) 4,550	(0.1) 0.1	98.4	(98.4) 98.4
林道事業費	142,050	1.7	142,050	1.9	(160,550) 160,550	(1.8) 1.8	100.0	(88.5) 88.5
治山事業費	36,956	0.5	29,248	0.4	(62,748) 62,748	(0.7) 0.7	126.4	(58.9) 58.9
土地改良 事業費	160,761	2.0	169,956	2.2	(169,956) 169,956	(1.9) 1.9	94.6	(94.6) 94.6
海岸事業費	10,020	0.1	10,070	0.1	(10,070) 10,070	(0.1) 0.1	99.5	(99.5) 99.5
農地防災 事業費	17,000	0.2			() ()	() ()	皆増	(皆増) 皆増
土木・農林水産 維持補修費③	3,492,272	42.6	2,877,734	38.2	(4,124,304) 4,101,500	(46.9) 46.6	121.4	(84.7) 85.1
合 計	8,205,809	100.0	7,527,092	100.0	(8,793,040) 8,802,858	(100.0) 100.0	109.0	(93.3) 93.2

2 特別会計

(単位：千円、%)

区 分	平成 2 6 年度	平成 2 5 年 度		前 年 度 予 算 対 比	
	当初予算 A	当初予算 B	(2 月 現 計 D) 9 月 現 計 C	A/B×100	(A/D×100) A/C×100
用品等集中管理事業	335,037	333,581	(331,982) 333,581	100.4	(100.9) 100.4
災害救助基金	1,454	1,447	(2,402) 1,447	100.5	(60.5) 100.5
母子寡婦福祉資金貸付金	100,297	97,580	(97,580) 97,580	102.8	(102.8) 102.8
中小企業支援資金貸付金	2,034,755	2,651,176	(2,771,307) 2,651,176	76.7	(73.4) 76.7
就農支援資金貸付金	14,017	31,632	(24,477) 31,632	44.3	(57.3) 44.3
沿岸漁業改善資金貸付金	295,735	284,560	(290,277) 284,560	103.9	(101.9) 103.9
林業改善資金貸付金	115,631	131,080	(130,996) 131,080	88.2	(88.3) 88.2
県有林事業	1,140,541	179,996	(149,944) 179,996	633.6	(760.6) 633.6
用地先行取得事業	538,000	1,608,470	(1,424,470) 1,608,470	33.4	(37.8) 33.4
駐車場整備事業	176,252	176,345	(176,116) 176,345	99.9	(100.1) 99.9
港湾整備事業	1,931,984	2,255,397	(2,244,713) 2,255,397	85.7	(86.1) 85.7
下水道事業	2,234,622	2,254,793	(3,386,381) 2,254,793	99.1	(66.0) 99.1
証 紙	3,220,169	3,567,424	(3,815,294) 3,567,424	90.3	(84.4) 90.3
合 計	12,138,494	13,573,481	(14,845,939) 13,573,481	89.4	(81.8) 89.4

公 債 管 理	109,520,975	97,815,192	(96,963,600) 97,815,192	112.0	(113.0) 112.0
---------	-------------	------------	------------------------------	-------	--------------------

3 企業会計

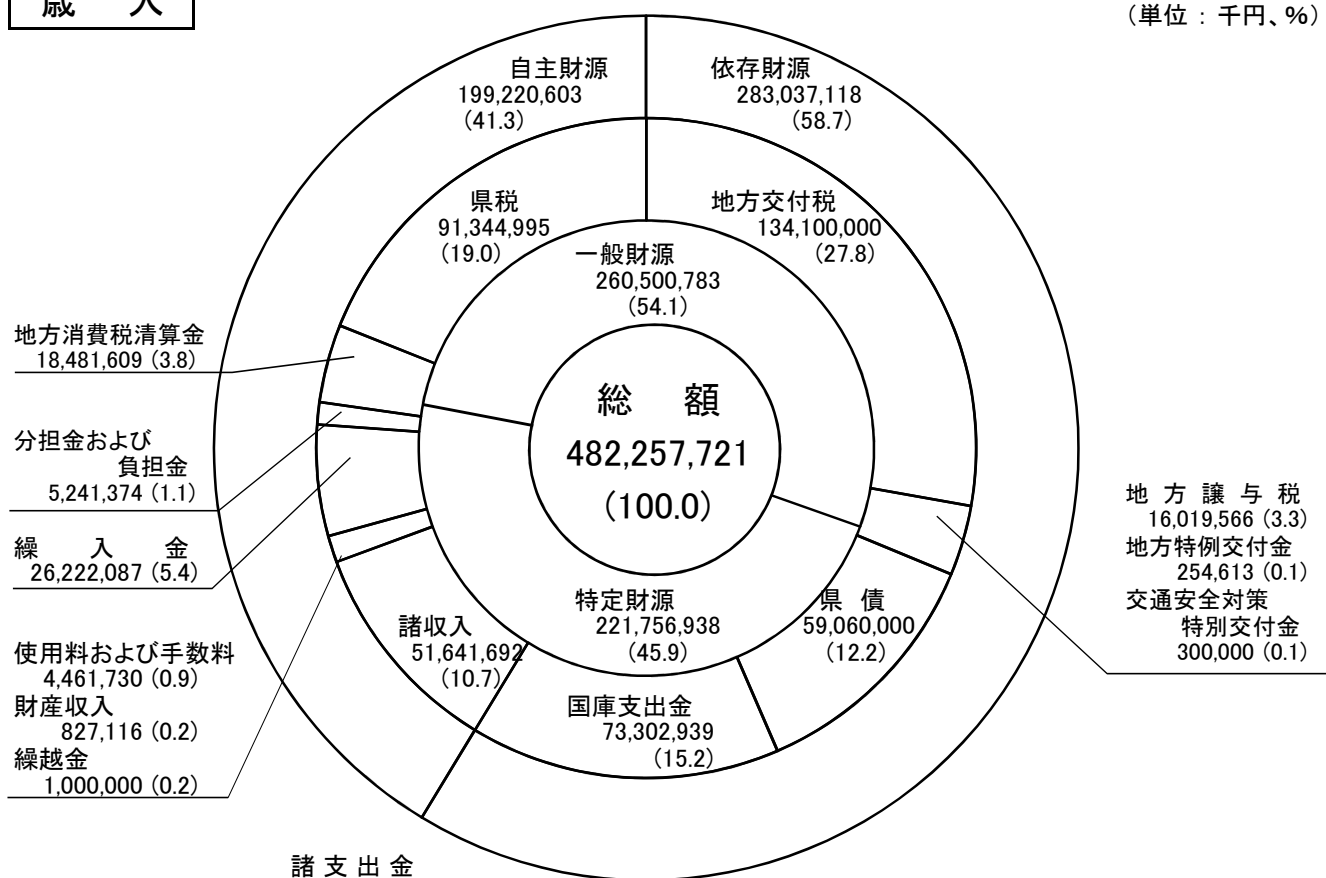
(単位：千円、%)

区 分	平成 2 6 年度	平成 2 5 年 度		前 年 度 予 算 対 比	
	当初予算 A	当初予算 B	(2 月 現 計 D) 9 月 現 計 C	A/B×100	(A/D×100) A/C×100
病 院	27,340,789	25,031,667	(25,152,847) 25,081,653	109.2	(108.7) 109.0
臨海工業用地等造成	2,023,555	850,266	(763,202) 850,266	238.0	(265.1) 238.0
工業用水道	1,003,867	1,136,824	(1,015,875) 1,136,824	88.3	(98.8) 88.3
水道用水供給	4,538,917	3,665,811	(3,554,960) 3,665,811	123.8	(127.7) 123.8
臨海下水道	3,330,050	1,713,861	(1,549,014) 1,713,861	194.3	(215.0) 194.3
合 計	38,237,178	32,398,429	(32,035,898) 32,448,415	118.0	(119.4) 117.8

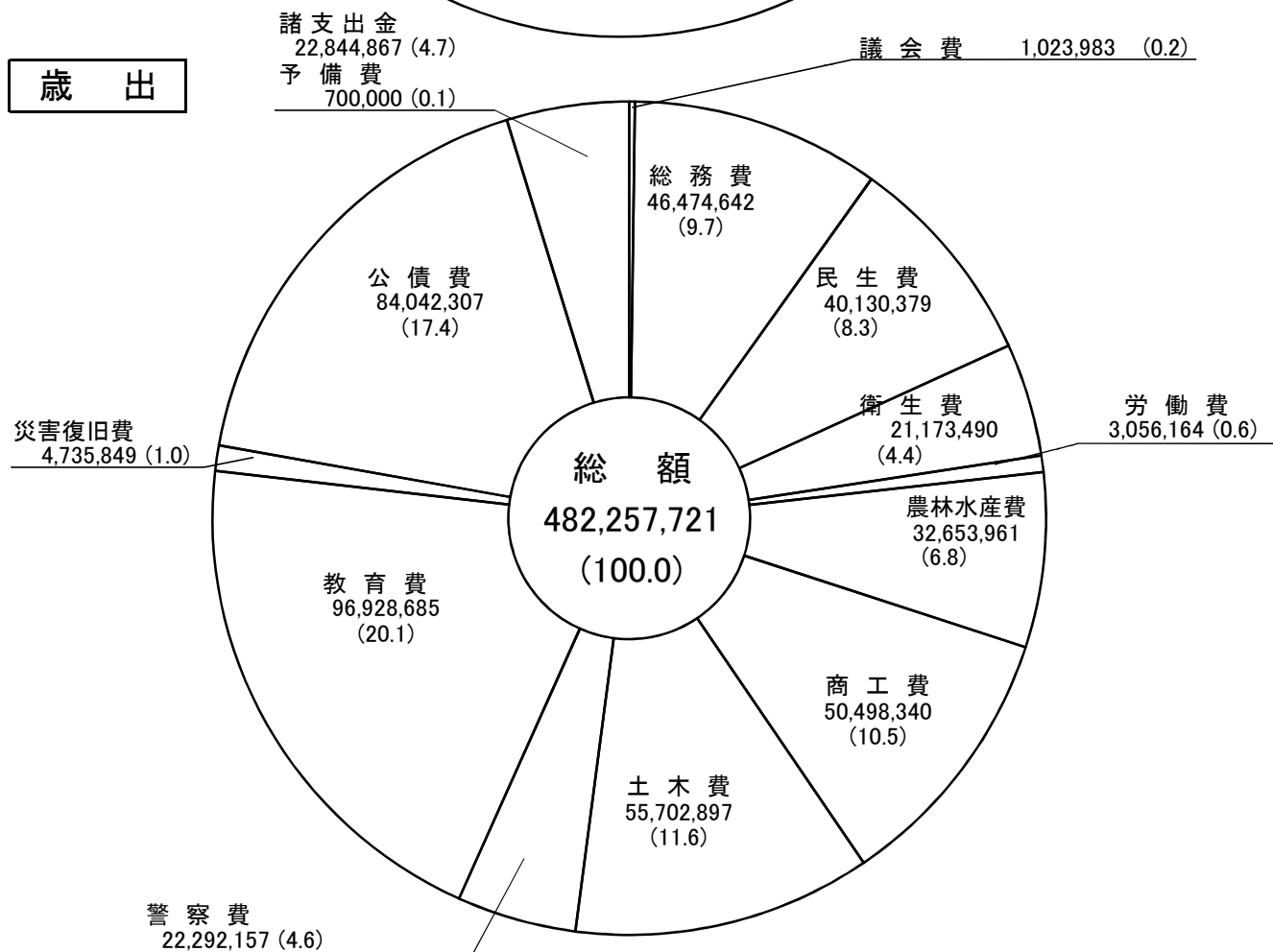
歳入歳出予算款別構成表(一般会計)

歳入

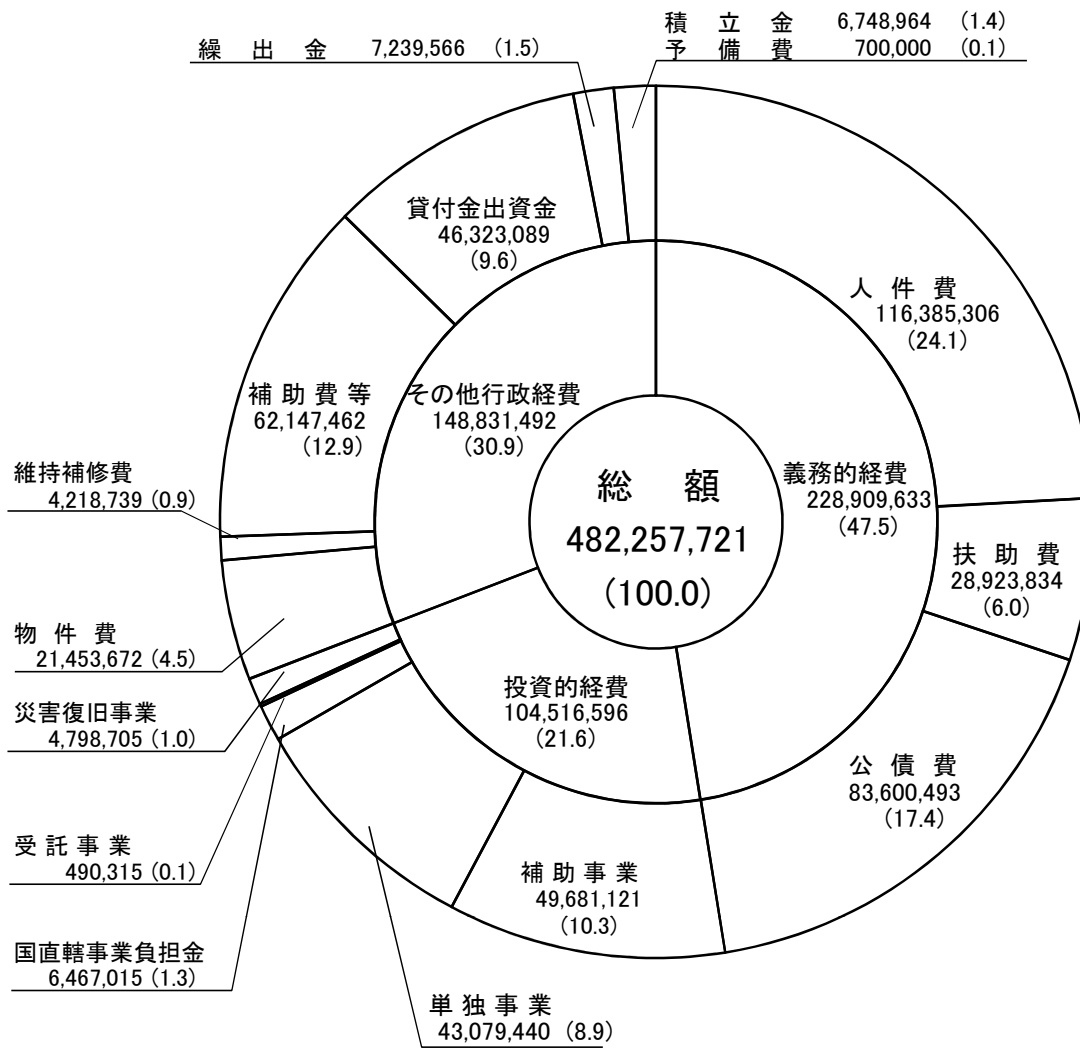
(単位：千円、%)



歳出



性質別歳出予算構成表(一般会計)



(単位：千円、%)