

# 平成25年度当初予算

## 予算の概要

福 井 県



# 平成25年度当初予算のポイント

## 予算規模

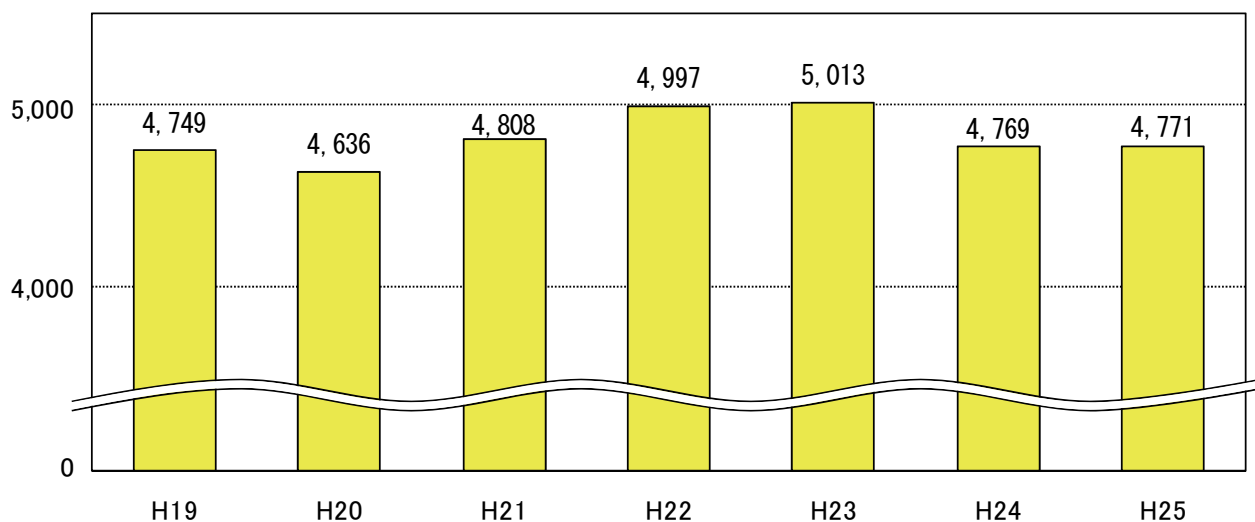
一般会計の予算規模は 4,771億円 (対前年度比0.0%増)

(単位：百万円)

会計	25年度 当初 ①	24年度 当初 ②	増減 (①-②) ③	伸び率 (③÷②)
一般会計	477,068	476,882	186	+0.0%
特別会計	13,573	13,071	502	+3.8%
企業会計	32,398	30,364	2,034	+6.7%
計	523,039	520,317	2,722	+0.5%

当初予算規模の推移

(億円)



※平成19、23年度は6月現計予算

## 歳 入

○県 税 収 入 8 8 1 億 円 (前年度比 + 2 億 円、+0.3%)

個人県民税
2 5 6 億 円 (前年度比 + 5 億 円、+2.2%)
法人二税
1 9 8 億 円 (前年度比 + 5 億 円、+2.6%)

○地方交付税 1, 3 1 2 億 円 (前年度比 + 1 3 億 円、+1.0%)

臨時財政対策債320億円を加えた実質的な交付税は、
1, 6 3 2 億 円 (前年度比 $\Delta$ 2 7 億 円、 $\Delta$ 1.6%)
※地方財政計画 $\Delta$ 1.3% (臨財債含む)

○県 債 6 4 0 億 円 (前年度比  $\Delta$  5 2 億 円、 $\Delta$ 7.6%)

通常分
3 2 0 億 円 (前年度比 $\Delta$ 1 2 億 円、 $\Delta$ 3.7%)
臨時財政対策債
3 2 0 億 円 (前年度比 $\Delta$ 4 0 億 円、 $\Delta$ 11.1%)

### 【参 考】

年度末県債残高

(単位：億円)

	2 5 年度末 (見込) ①	2 4 年度末 (見込) ②	増 減 (①-②)
県 債 残 高	8, 764	8, 824	$\Delta$ 60
通 常 分	5, 595	5, 855	$\Delta$ 260
臨 財 債	3, 169	2, 969	+200

財政調整のための基金残高

(単位：億円)

	2 5 年度末 (見込) ①	2 4 年度末 (見込) ②	増 減 (①-②)
基 金 残 高	155	281	$\Delta$ 126

## 平成 2 5 年 度 当 初 予 算

(単位：千円、%)

区 分 会 計	平成25年度	財 源 内 訳				平成24年度	A/B×100
	当初予算額A	国支出金	地 方 債	そ の 他	一般財源	当初予算額B	
一 般 会 計	477,067,657	62,332,475	63,986,000	100,601,996	250,147,186	476,881,506	100.0
特 別 会 計	13,573,481	623,090	2,223,770	10,726,621		13,071,014	103.8
企 業 会 計	32,398,429	224,301	621,000	31,553,128		30,364,173	106.7
合 計	523,039,567	63,179,866	66,830,770	142,881,745	250,147,186	520,316,693	100.5

### 【参考】

(単位：千円、%)

区 分 会 計	平成25年度	平成24年度			伸 率		
	当初予算額A	当初予算 B	9月現計 C	2月現計 D	A/B×100	A/C×100	A/D×100
一 般 会 計	477,067,657	476,881,506	485,123,576	464,616,840	100.0	98.3	102.7
特 別 会 計	13,573,481	13,071,014	13,102,161	13,273,927	103.8	103.6	102.3
企 業 会 計	32,398,429	30,364,173	30,364,173	30,748,554	106.7	106.7	105.4
合 計	523,039,567	520,316,693	528,589,910	508,639,321	100.5	98.9	102.8

予 算 総 括 表

1 一般会計

(1) 歳入(款別内訳)

(単位:千円、%)

区 分 款 別	平成 2 5 年 度		平成 2 4 年 度				前年度予算対比	
	当初予算 A	構成比	当初予算 B	構成比	(2月現計 D) 9月現計 C	構成比	A/B×100	(A/D×100) A/C×100
(1) 県 税	88,135,467	18.5	87,886,170	18.4	( 92,041,697) 87,886,170	( 19.8) 18.1	100.3	( 95.8) 100.3
地方消費税					( 15,827,877)	( 3.4)		( 104.3)
(2) 清 算 金	16,506,502	3.4	16,437,083	3.4	16,437,083	3.4	100.4	100.4
(3) 地方譲与税	13,683,671	2.9	12,538,645	2.6	( 12,142,810) 12,538,645	( 2.6) 2.6	109.1	( 112.7) 109.1
地方特例					( 284,091)	( 0.1)		( 98.4)
(4) 交 付 金	279,546	0.1	277,350	0.1	277,350	0.1	100.8	100.8
(5) 地方交付税	131,242,000	27.5	129,907,000	27.2	( 130,672,816) 129,999,520	( 28.1) 26.8	101.0	( 100.4) 101.0
交通安全対策					( 300,000)	( 0.1)		( 100.0)
(6) 特別交付金	300,000	0.1	300,000	0.1	300,000	0.1	100.0	100.0
分担金および					( 4,372,910)	( 0.9)		( 107.4)
(7) 負 担 金	4,694,432	1.0	4,145,060	0.9	4,248,050	0.9	113.3	110.5
使用料および					( 3,809,423)	( 0.8)		( 100.5)
(8) 手 数 料	3,830,210	0.8	3,730,003	0.8	3,730,253	0.7	102.7	102.7
(9) 国庫支出金	62,332,475	13.0	59,786,004	12.5	( 66,976,729) 62,942,005	( 14.4) 12.9	104.3	( 93.1) 99.0
(10) 財 産 収 入	990,785	0.2	1,275,665	0.3	( 1,304,545) 1,276,694	( 0.3) 0.3	77.7	( 75.9) 77.6
(11) 寄 附 金			1,300	0.0	( 52,219) 12,300	( 0.0) 0.0	皆減	( 皆減) 皆減
(12) 繰 入 金	32,373,527	6.8	28,048,248	5.9	( 20,005,653) 26,613,765	( 4.3) 5.5	115.4	( 161.8) 121.6
(13) 繰 越 金	1,000,000	0.2	1,000,000	0.2	( 3,831,654) 3,831,654	( 0.8) 0.8	100.0	( 26.1) 26.1
(14) 諸 収 入	57,713,042	12.1	62,323,978	13.1	( 45,769,416) 62,818,087	( 9.9) 12.9	92.6	( 126.1) 91.9
(15) 県 債	63,986,000	13.4	69,225,000	14.5	( 67,225,000) 72,212,000	( 14.5) 14.9	92.4	( 95.2) 88.6
通常分	31,986,000	6.7	33,225,000	7.0	( 32,721,000) 36,212,000	( 7.1) 7.5	96.3	( 97.8) 88.3
臨時財政 対策債	32,000,000	6.7	36,000,000	7.5	( 34,504,000) 36,000,000	( 7.4) 7.4	88.9	( 92.7) 88.9
合 計	477,067,657	100.0	476,881,506	100.0	( 464,616,840) 485,123,576	( 100.0) 100.0	100.0	( 102.7) 98.3

## (2)歳出(款別内訳)

(単位:千円、%)

区分 款別	平成25年度		平成24年度				前年度予算対比	
	当初予算 A	構成比	当初予算 B	構成比	(2月現計 D) 9月現計 C	構成比	A/B×100	(A/D×100) A/C×100
(1)議会費	1,025,886	0.2	1,057,780	0.2	(996,379) 1,057,780	(0.2) 0.2	97.0	(103.0) 97.0
(2)総務費	37,037,728	7.8	33,229,048	7.0	(36,489,340) 33,778,000	(7.9) 7.0	111.5	(101.5) 109.7
(3)民生費	38,074,344	8.0	38,302,621	8.0	(40,922,031) 38,803,608	(8.8) 8.0	99.4	(93.0) 98.1
(4)衛生費	24,037,531	5.0	22,830,389	4.8	(22,295,343) 22,926,676	(4.8) 4.7	105.3	(107.8) 104.8
(5)労働費	4,006,497	0.8	3,201,733	0.7	(5,506,158) 3,404,006	(1.2) 0.7	125.1	(72.8) 117.7
(6)農林水産費	30,084,839	6.3	31,527,933	6.6	(31,152,831) 32,098,760	(6.7) 6.6	95.4	(96.6) 93.7
(7)商工費	61,677,348	12.9	65,829,102	13.8	(43,961,925) 66,178,769	(9.5) 13.7	93.7	(140.3) 93.2
(8)土木費	52,393,343	11.0	49,368,631	10.4	(55,281,639) 52,067,912	(11.9) 10.7	106.1	(94.8) 100.6
(9)警察費	22,478,274	4.7	23,425,921	4.9	(23,219,077) 23,471,139	(5.0) 4.8	96.0	(96.8) 95.8
(10)教育費	90,021,845	18.9	93,495,039	19.6	(91,993,429) 93,722,048	(19.8) 19.3	96.3	(97.9) 96.1
(11)災害復旧費	4,010,035	0.9	3,717,565	0.8	(3,358,878) 6,719,134	(0.7) 1.4	107.9	(119.4) 59.7
(12)公債費	90,737,702	19.0	89,467,203	18.8	(88,352,598) 89,467,203	(19.0) 18.5	101.4	(102.7) 101.4
(13)諸支出金	20,782,285	4.4	20,728,541	4.3	(20,387,212) 20,728,541	(4.4) 4.3	100.3	(101.9) 100.3
(14)予備費	700,000	0.1	700,000	0.1	(700,000) 700,000	(0.1) 0.1	100.0	(100.0) 100.0
合計	477,067,657	100.0	476,881,506	100.0	(464,616,840) 485,123,576	(100.0) 100.0	100.0	(102.7) 98.3

## (3)歳出(性質別内訳)

(単位:千円、%)

区分 性質別	平成25年度		平成24年度				前年度予算対比	
	当初予算 A	構成比	当初予算 B	構成比	(2月現計 D) 9月現計 C	構成比	A/B×100	(A/D×100) A/C×100
義務的経費	235,156,720	49.3	236,855,411	49.7	(234,126,462) 236,869,557	(50.5) 48.8	99.3	(100.4) 99.3
人件費	117,286,747	24.6	120,474,051	25.3	(119,048,479) 120,487,075	(25.6) 24.8	97.4	(98.5) 97.3
扶助費	27,664,043	5.8	27,537,918	5.8	(27,360,300) 27,539,040	(6.0) 5.7	100.5	(101.1) 100.5
公債費	90,205,930	18.9	88,843,442	18.6	(87,717,683) 88,843,442	(18.9) 18.3	101.5	(102.8) 101.5
投資的経費	88,593,361	18.6	80,498,273	16.9	(84,789,035) 87,630,436	(18.3) 18.1	110.1	(104.5) 101.1
補助事業	44,921,587	9.4	42,494,512	8.9	(46,409,420) 44,586,819	(10.0) 9.2	105.7	(96.8) 100.8
単独事業	32,772,962	6.9	27,364,517	5.7	(26,881,341) 28,327,552	(5.8) 5.8	119.8	(121.9) 115.7
国直轄事業 負担金	6,731,466	1.4	6,625,068	1.4	(7,889,771) 7,700,320	(1.7) 1.6	101.6	(85.3) 87.4
受託事業	107,597	0.0	242,916	0.1	(242,929) 242,916	(0.1) 0.1	44.3	(44.3) 44.3
災害復旧事業	4,059,749	0.9	3,771,260	0.8	(3,365,574) 6,772,829	(0.7) 1.4	107.6	(120.6) 59.9
その他行政経費	153,317,576	32.1	159,527,822	33.4	(145,701,343) 160,623,583	(31.2) 33.1	96.1	(105.2) 95.5
物件費	21,104,378	4.4	20,266,932	4.3	(19,637,081) 20,446,716	(4.2) 4.2	104.1	(107.5) 103.2
維持補修費	3,760,444	0.8	3,799,743	0.8	(3,868,015) 3,842,124	(0.8) 0.8	99.0	(97.2) 97.9
補助費等	60,811,935	12.7	61,208,964	12.8	(60,533,782) 61,847,312	(13.0) 12.8	99.4	(100.5) 98.3
貸付金出資金	52,751,816	11.1	58,139,536	12.2	(41,259,338) 58,339,536	(8.8) 12.0	90.7	(127.9) 90.4
繰出金	7,103,948	1.5	6,838,308	1.4	(6,663,801) 6,861,593	(1.4) 1.4	103.9	(106.6) 103.5
積立金	7,085,055	1.5	8,574,339	1.8	(13,039,326) 8,586,302	(2.8) 1.8	82.6	(54.3) 82.5
予備費	700,000	0.1	700,000	0.1	(700,000) 700,000	(0.2) 0.1	100.0	(100.0) 100.0
合計	477,067,657	100.0	476,881,506	100.0	(464,616,840) 485,123,576	(100.0) 100.0	100.0	(102.7) 98.3



(4) 歳

出(補助公共事業内訳)

(単位:千円、%)

	平成 2 5 年 度		平成 2 4 年 度				前年度予算対比		
	当初予算 A	構成比	当初予算 B	構成比	(2月現計 D)	9月現計 C	構成比	A/B×100	(A/D×100)
土木関係①	22,588,565	60.3	21,932,760	61.3	(26,620,896)	(65.3)		103.0	(84.9)
道路事業費	11,740,324	31.3	10,953,337	30.6	(13,758,142)	(33.8)		107.2	(85.3)
街路事業費	1,434,998	3.8	1,095,408	3.1	(1,221,154)	(3.0)		131.0	(117.5)
河川事業費	3,051,564	8.1	3,324,450	9.3	(4,146,840)	(10.2)		91.8	(73.6)
河川総合 開発事業費	2,340,000	6.3	2,000,000	5.6	(2,000,000)	(4.9)		117.0	(117.0)
砂防事業費	2,138,500	5.7	2,628,050	7.4	(2,771,050)	(6.8)		81.4	(77.2)
海岸事業費	246,900	0.7	223,500	0.6	(338,730)	(0.8)		110.5	(72.9)
港湾事業費	468,300	1.3	321,000	0.9	(1,106,122)	(2.7)		145.9	(42.3)
公園事業費	609,979	1.6	790,015	2.2	(752,340)	(1.8)		77.2	(81.1)
住宅建設 事業費	358,000	1.0	397,000	1.1	(350,550)	(0.9)		90.2	(102.1)
災害関連 事業費	200,000	0.5	200,000	0.5	(175,968)	(0.4)		100.0	(113.7)
農林水産関係②	13,120,276	35.0	13,153,542	36.8	(13,914,210)	(34.2)		99.7	(94.3)
大型魚礁 設置事業費	20,800	0.1	212,228	0.6	(203,828)	(0.5)		9.8	(10.2)
県営漁港 事業費			683,435	1.9	(478,600)	(1.2)		皆減	(皆減)
市町営 漁港事業費	30,315	0.1	116,170	0.3	(125,821)	(0.3)		26.1	(24.1)
造林事業費	1,255,219	3.3	1,242,631	3.5	(1,232,082)	(3.0)		101.0	(101.9)
林道事業費	972,995	2.6	1,173,539	3.3	(1,173,539)	(2.9)		82.9	(82.9)
治山事業費	1,837,839	4.9	1,755,641	4.9	(2,087,289)	(5.1)		104.7	(88.0)
土地改良 事業費	6,747,543	18.0	6,018,993	16.8	(6,296,597)	(15.5)		112.1	(107.2)
農村総合 整備事業費	744,195	2.0	523,830	1.5	(523,706)	(1.3)		142.1	(142.1)
農地防災 事業費	1,511,370	4.0	1,404,675	3.9	(1,773,425)	(4.4)		107.6	(85.2)
草地開発 事業費			22,400	0.1	(19,323)	(0.0)		皆減	(皆減)
小計 ① + ②	35,708,841	95.3	35,086,302	98.1	(40,535,106)	(99.5)		101.8	(88.1)
					36,865,682	98.2			96.9
北陸新幹線 建設事業費③	1,772,667	4.7	666,667	1.9	(188,904)	(0.5)		265.9	(938.4)
					666,667	1.8			265.9
合 計	37,481,508	100.0	35,752,969	100.0	(40,724,010)	(100.0)		104.8	(92.0)
					37,532,349	100.0			99.9

( 5 ) 歳

出 ( 県単公共事業内訳 )

( 単位 : 千円、% )

	平成 2 5 年 度		平成 2 4 年 度				前年度予算対比	
	当初予算 A	構成比	当初予算 B	構成比	( 2 月現計 D ) 9 月現計 C	構成比	A/B×100	( A/D×100 ) A/C×100
土木関係①	4,251,284	56.5	4,303,932	57.4	( 4,339,535 ) 4,346,732	( 57.6 ) 57.6	98.8	( 98.0 ) 97.8
道路事業費	3,477,524	46.2	3,520,346	47.0	( 3,520,346 ) 3,520,346	( 46.7 ) 46.7	98.8	( 98.8 ) 98.8
街路事業費	115,644	1.6	115,644	1.5	( 115,644 ) 115,644	( 1.5 ) 1.5	100.0	( 100.0 ) 100.0
河川事業費	407,320	5.4	383,219	5.1	( 383,219 ) 383,219	( 5.1 ) 5.1	106.3	( 106.3 ) 106.3
河川総合 開発事業費	31,000	0.4	56,000	0.8	( 56,000 ) 56,000	( 0.7 ) 0.7	55.4	( 55.4 ) 55.4
砂防事業費	142,000	1.9	152,949	2.0	( 193,333 ) 195,749	( 2.6 ) 2.6	92.8	( 73.4 ) 72.5
港湾・海岸 事業費	46,971	0.6	39,112	0.5	( 37,812 ) 39,112	( 0.5 ) 0.5	120.1	( 124.2 ) 120.1
下水道事業費	30,825	0.4	36,662	0.5	( 33,181 ) 36,662	( 0.5 ) 0.5	84.1	( 92.9 ) 84.1
農林水産関係②	398,074	5.3	410,386	5.5	( 410,386 ) 410,386	5.4 5.4	97.0	( 97.0 ) 97.0
県営漁港 事業費	42,200	0.6	42,415	0.6	( 42,415 ) 42,415	( 0.6 ) 0.6	99.5	( 99.5 ) 99.5
市町営 漁港事業費	4,550	0.1	2,550	0.0	( 2,550 ) 2,550	( 0.0 ) 0.0	178.4	( 178.4 ) 178.4
林道事業費	142,050	1.9	154,362	2.1	( 154,362 ) 154,362	( 2.0 ) 2.0	92.0	( 92.0 ) 92.0
治山事業費	29,248	0.4	29,248	0.4	( 29,248 ) 29,248	( 0.4 ) 0.4	100.0	( 100.0 ) 100.0
土地改良 事業費	169,956	2.2	172,641	2.3	( 172,641 ) 172,641	( 2.3 ) 2.3	98.4	( 98.4 ) 98.4
海岸事業費	10,070	0.1	9,170	0.1	( 9,170 ) 9,170	( 0.1 ) 0.1	109.8	( 109.8 ) 109.8
土木・農林水産 維持補修費③	2,877,734	38.2	2,780,527	37.1	( 2,791,424 ) 2,785,527	( 37.0 ) 37.0	103.5	( 103.1 ) 103.3
合 計	7,527,092	100.0	7,494,845	100.0	( 7,541,345 ) 7,542,645	( 100.0 ) 100.0	100.4	( 99.8 ) 99.8

## 2 特別会計

(単位：千円、%)

区 分	平成 2 5 年度	平成 2 4 年 度		前 年 度 予 算 対 比	
	当初予算 A	当初予算 B	( 2 月 現 計 D ) 9 月 現 計 C	A/B×100	( A/D×100 ) A/C×100
用品等集中管理事業	333,581	346,691	( 330,929 ) 346,691	96.2	( 100.8 ) 96.2
災害救助基金	1,447	1,440	( 2,172 ) 1,440	100.5	( 66.6 ) 100.5
母子寡婦福祉資金貸付金	97,580	76,749	( 91,327 ) 91,327	127.1	( 106.8 ) 106.8
中小企業支援資金貸付金	2,651,176	3,000,778	( 2,387,220 ) 3,000,778	88.3	( 111.1 ) 88.3
就農支援資金貸付金	31,632	21,073	( 11,317 ) 21,073	150.1	( 279.5 ) 150.1
沿岸漁業改善資金貸付金	284,560	341,257	( 347,322 ) 341,257	83.4	( 81.9 ) 83.4
林業改善資金貸付金	131,080	115,762	( 121,427 ) 115,762	113.2	( 107.9 ) 113.2
県有林事業	179,996	113,711	( 69,753 ) 113,711	158.3	( 258.0 ) 158.3
用地先行取得事業	1,608,470	910,552	( 610,552 ) 910,552	176.6	( 263.4 ) 176.6
駐車場整備事業	176,345	176,991	( 174,288 ) 176,991	99.6	( 101.2 ) 99.6
港湾整備事業	2,255,397	2,043,587	( 2,040,813 ) 2,060,156	110.4	( 110.5 ) 109.5
下水道事業	2,254,793	2,337,816	( 3,238,832 ) 2,337,816	96.4	( 69.6 ) 96.4
証 紙	3,567,424	3,584,607	( 3,847,975 ) 3,584,607	99.5	( 92.7 ) 99.5
合 計	13,573,481	13,071,014	( 13,273,927 ) 13,102,161	103.8	( 102.3 ) 103.6

公 債 管 理	97,815,192	110,043,224	( 109,024,824 ) 110,043,224	88.9	( 89.7 ) 88.9
---------	------------	-------------	--------------------------------	------	------------------

## 3 企業会計

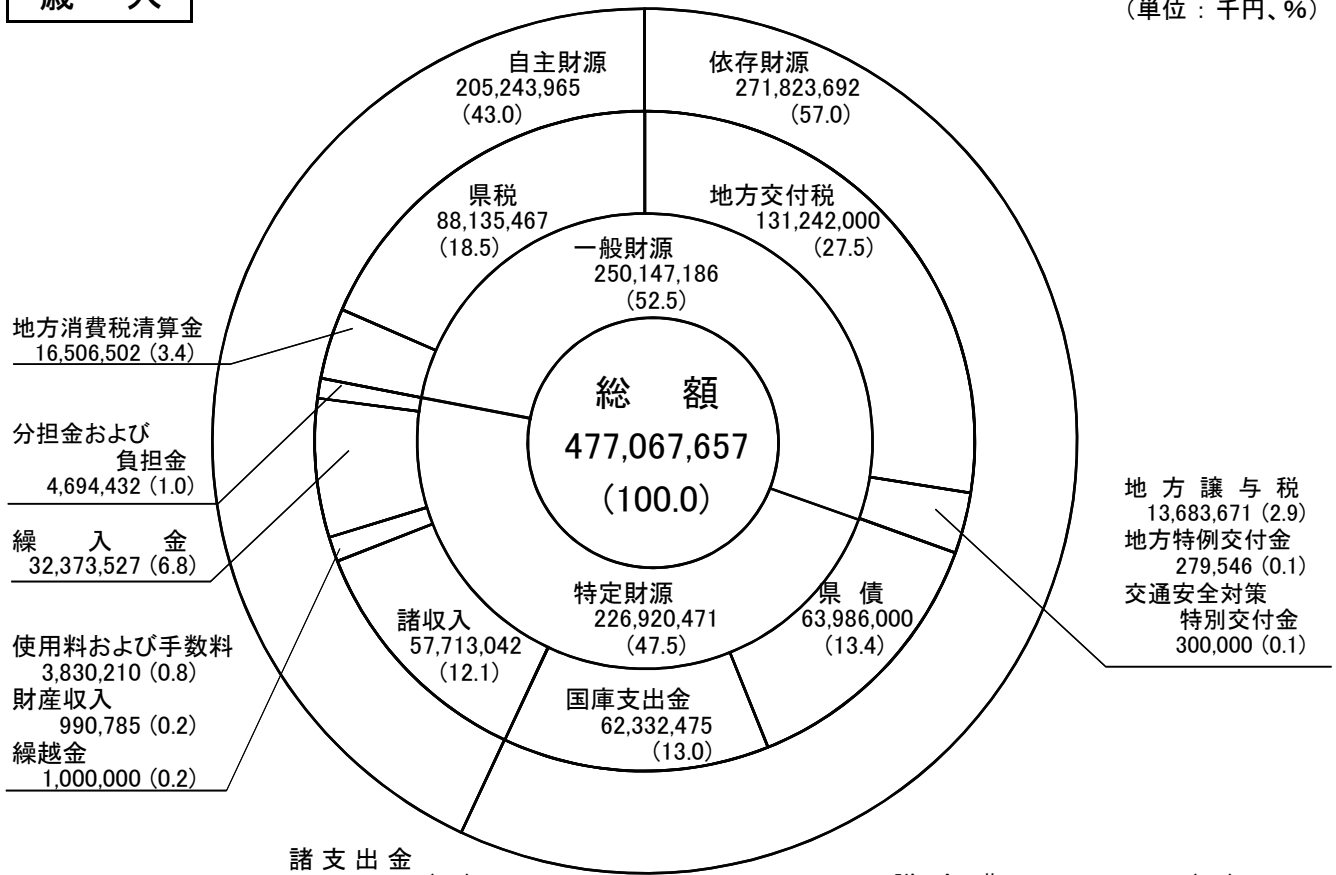
(単位：千円、%)

区 分	平成 2 5 年度	平成 2 4 年 度		前 年 度 予 算 対 比	
	当初予算 A	当初予算 B	( 2 月 現 計 D ) 9 月 現 計 C	A/B×100	( A/D×100 ) A/C×100
病 院	25,031,667	23,749,357	( 24,307,751 ) 23,749,357	105.4	( 103.0 ) 105.4
臨海工業用地等造成	850,266	404,698	( 518,570 ) 404,698	210.1	( 164.0 ) 210.1
工業用水道	1,136,824	1,067,973	( 947,167 ) 1,067,973	106.4	( 120.0 ) 106.4
水道用水供給	3,665,811	3,387,807	( 3,328,708 ) 3,387,807	108.2	( 110.1 ) 108.2
臨海下水道	1,713,861	1,754,338	( 1,646,358 ) 1,754,338	97.7	( 104.1 ) 97.7
合 計	32,398,429	30,364,173	( 30,748,554 ) 30,364,173	106.7	( 105.4 ) 106.7

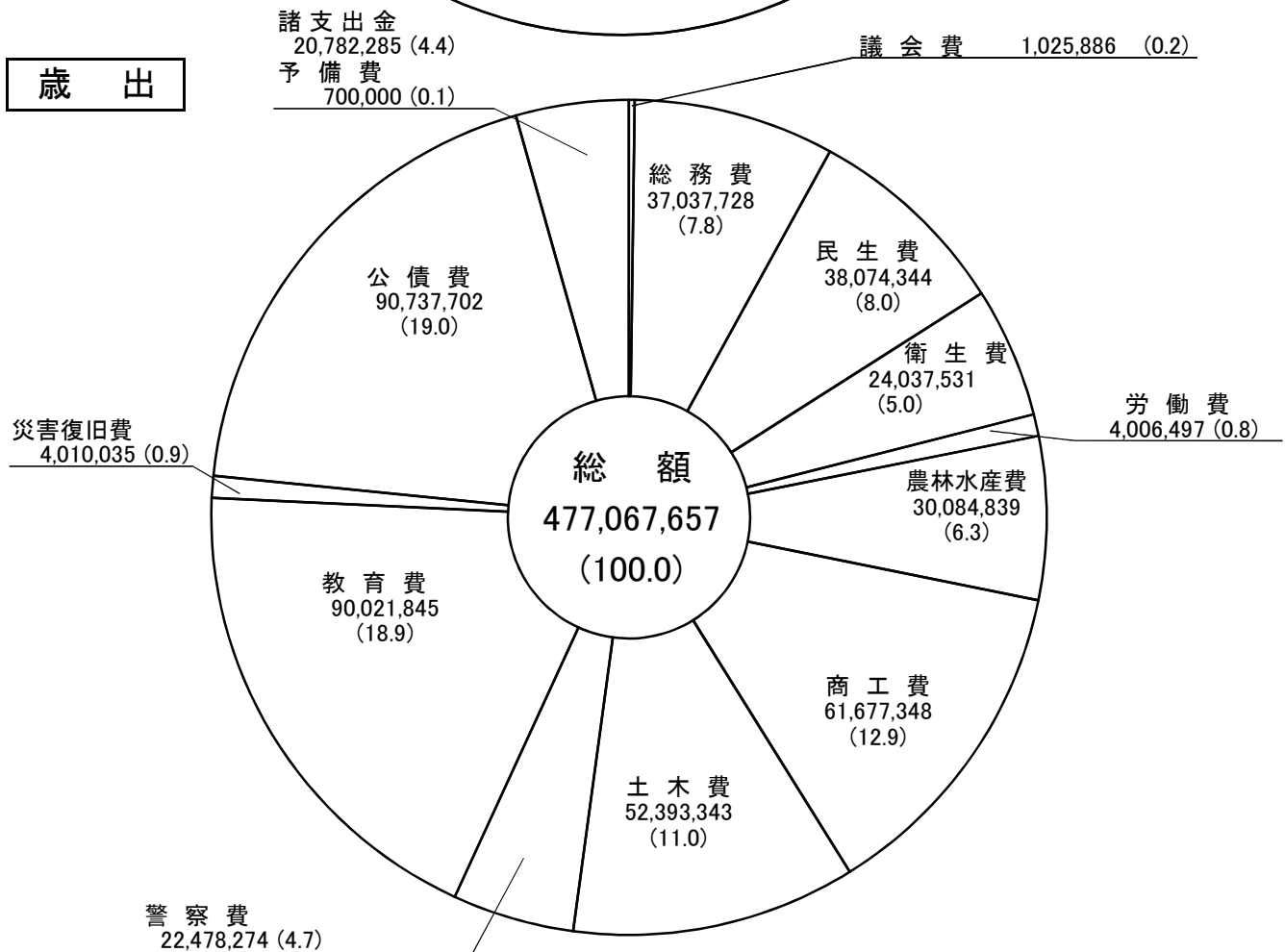
# 歳入歳出予算款別構成表(一般会計)

## 歳入

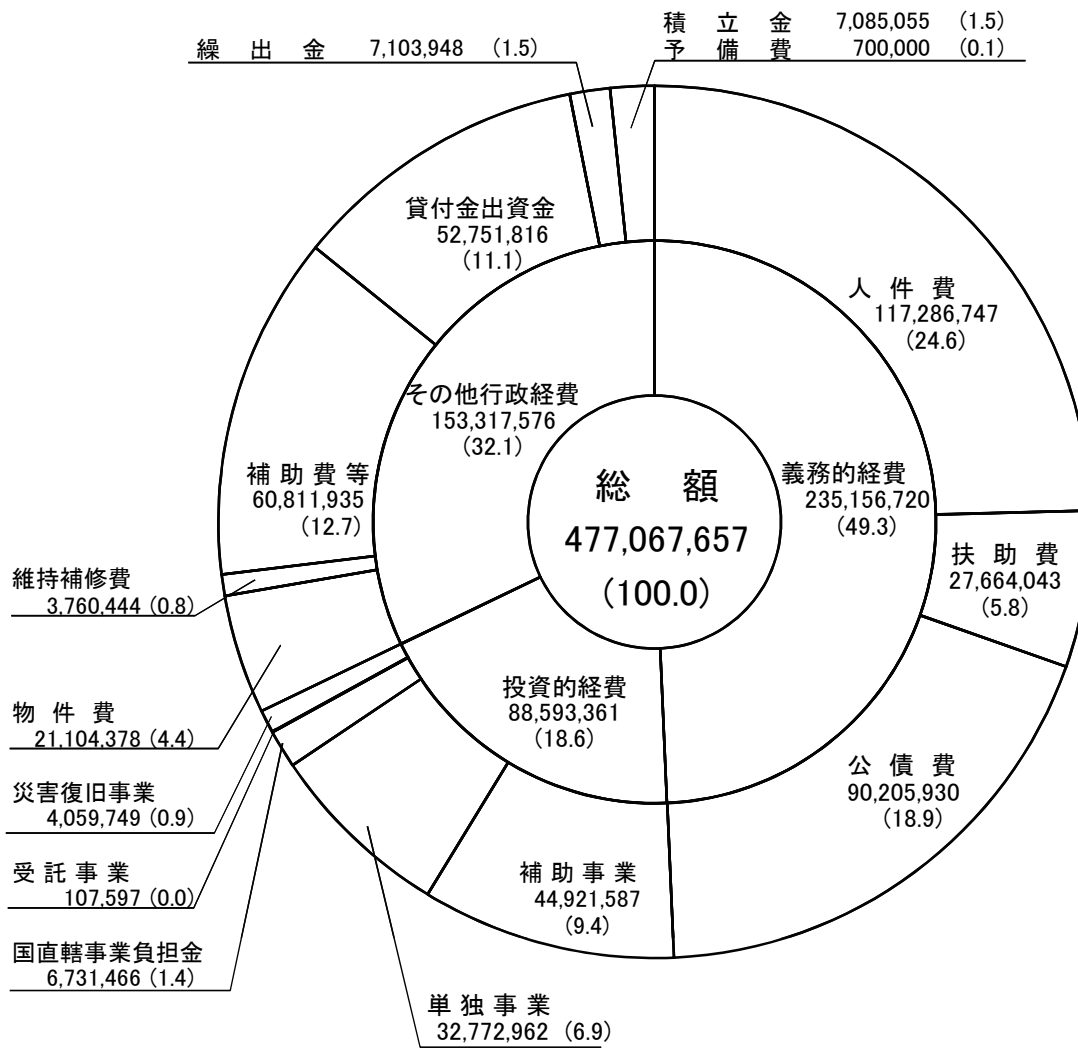
(単位：千円、%)



## 歳出



# 性質別歳出予算構成表(一般会計)



(単位：千円、%)