

平成21年度当初予算

予算の概要

福井県

21年度当初予算のポイント

1 予算規模

一般会計の予算規模は **4,808億円** (対前年度比3.7%増)

～平成10年度以来、11年ぶりで前年度を上回る～

(単位：百万円)

会 計	21年度 当初(案)	20年度 当 初	増 減 (-)	伸び率 /
一般会計	480,774	463,628	17,146	+3.7%
特別会計	18,555	16,142	2,413	+14.9%
企業会計	28,199	29,861	1,662	5.6%
計	527,528	509,631	17,897	+3.5%

20年度2月補正の経済対策予算も含めると

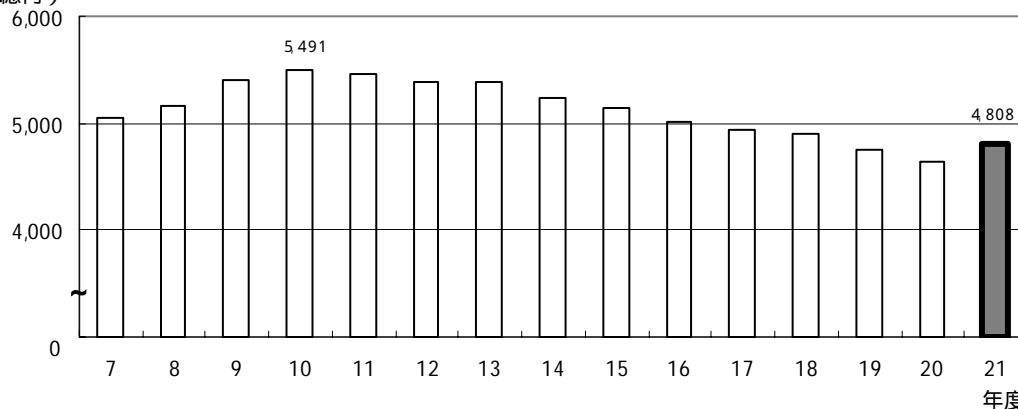
4,908億円で、対前年度比5.9%増

(単位：百万円)

区 分 〔一般会計〕	21年度(案)	20年度	増 減 (-)	伸び率 /
当 初	480,774	463,628	17,146	+3.7%
経済対策 (20年度2月補正)	10,024	-	10,024	-
計	490,798	463,628	27,170	+5.9%

当初予算規模の推移

(単位 億円)



*平成7・11・15・19年度は骨格予算のため6月現計予算額

2 歳 出

経済・雇用対策の実施

- ・ 21年度当初予算と20年度2月補正を一体として編成
- ・ 中小企業の資金繰り支援の拡充や公共事業の上積みなどにより、事業規模で740億円の経済・雇用対策を実施

【事業規模】 **740億円** (融資550億円、融資以外190億円)

【予算規模】 **274億円** (融資138億円、融資以外136億円)

新たな計画(観光、農業、環境)の推進など「攻め」の予算を確保

- ・ 新しく策定する「新ビジットふくい推進計画」、「ふくいの農業・農村再生計画」、「環境基本計画」の目標実現に向けて、本県独自の施策を力強く実行
- ・ 「福井新元気宣言」の各分野の施策を更にステップアップさせ、県民の暮らしの質を向上

3 歳 入

県税収入 906億円 (251億円、21.7%)

景気の急速な悪化により、前年度当初予算比では平成11年度以来の大幅減

(地方法人特別譲与税の創設などの影響を含めた実質的な税収は、
1,019億円 (183億円、15.2%))

地方交付税 1,084億円 (61億円、5.3%)

(臨時財政対策債を加えた実質的な交付税は、
1,525億円 (+162億円、+11.9%))

一般財源総額 2,679億円 (38億円、1.4%)

(注)一般財源総額は、県税、地方交付税のほか、地方消費税清算金、地方譲与税、地方特例交付金、交通安全対策特別交付金および臨時財政対策債の合計額

県 債 883億円 (+224億円、+33.9%)

通常分は昨年とほぼ同額であるが、臨時財政対策債が大幅に増加

(参考) 県債発行額 (単位:百万円)

	21年度	20年度	増 減 (-)	伸び率 /
県 債	88,346	65,987	22,359	+33.9%
通常分	44,235	44,152	83	+0.2%
臨財債	44,111	21,835	22,276	+102.0%

4 行財政改革の推進

新行財政改革実行プランの着実な推進

職員数の削減、手当の見直し等により人件費を抑制

人件費 1,243億円 (32億円)

事務事業の見直し等

事業の廃止、縮減等 22.6億円

アウトソーシングの実施 0.8億円

行事・イベント等の見直し 0.1億円

(見直し件数:18件〔廃止6、統合7、隔年開催1、縮小等4〕)

基金残高

新行革プランに基づく財政健全化に努めた上で、収支不足に対しては、
財政調整基金等を98億円取り崩して対応

平成21年度末の基金残高見込みは、143億円
〔新行革プランの21年度末目標額(143億円)を確保〕

県債残高

21年度末の県債残高見込みは、約8,575億円(前年度末比+310億円)

臨時財政対策債を除く県債残高は減少

(参考) 県債残高 (単位:億円)

	21年度(見込)	20年度(見込)	増減
県債残高	8,575	8,265	310
通常分	6,538	6,601	63
臨財債	2,037	1,664	373

〔財政健全化法にかかる指標〕

- ・実質公債費比率は公債費の増加に伴い微増

21年度見込 14.8%程度(20年度見込 14.3%程度)

(注) 実質公債費比率:借入金の返済額等の大きさを指標化し、資金繰りの程度を表すもの
早期健全化基準 25% (18%以上になると起債許可団体に移行)

- ・将来負担比率は横ばいの見込み

21年度見込 220%程度(20年度見込 220%程度)

(注) 将来負担比率:一般会計等の借入金等、公社、3セクで将来支払っていく可能性のある
負担等の現時点での残高の程度を指標化し、将来を圧迫する可能性が高
いかどうかを示すもの 早期健全化基準 400%

平成 21 年 度 当 初 予 算

(単位：千円、%)

区 分 会 計	平成 21 年度	財 源 内 訳				平成 20 年度	(A) / (B) × 100
	当初予算額 (A)	国支出金	地方債	その他	一般財源	当初予算額 (B)	
一 般 会 計	480,773,832	64,370,237	88,346,000	104,243,320	223,814,275	463,628,088	103.7
特 別 会 計	18,555,210	573,130	2,354,238	15,627,842		16,142,424	114.9
企 業 会 計	28,198,519	107,275	750,000	27,341,244		29,860,621	94.4
合 計	527,527,561	65,050,642	91,450,238	147,212,406	223,814,275	509,631,133	103.5

【参考】経済対策予算 (20年度 2月補正) を含めた 21年度の予算額 (一般会計)

(単位：千円、%)

区 分	平成 21 年度	財 源 内 訳				平成 20 年度	(A) / (B) × 100
	予算額 (A)	国支出金	地方債	その他	一般財源	予算額 (B)	
当 初 予 算 額	480,773,832	64,370,237	88,346,000	104,243,320	223,814,275	463,628,088	103.7
20年度 2月補正予算額 (経済対策分)	10,023,894	3,854,334	884,000	5,039,650	245,910		
合 計	490,797,726	68,224,571	89,230,000	109,282,970	224,060,185	463,628,088	105.9

予 算 総 括 表

1 一般会計

(1) 歳入(款別内訳)

(単位:千円,%)

区分	平成21年度		平成20年度				前年度予算対比	
	当初予算額(A)	構成比	当初予算額(B)	構成比	(2月現計予算額(D)) 9月現計予算額(C)	構成比	A/B×100	(A/D×100) A/C×100
(1) 県 税	90,646,672	18.9	115,784,493	25.0	(113,109,652)	(23.9)	78.3	(80.1) 78.3
地方消費税					(15,253,052)	(3.2)		(105.2)
(2) 清 算 金	16,053,000	3.3	15,831,000	3.4	15,831,000	3.4	101.4	101.4
(3) 地方譲与税	7,267,121	1.5	2,221,634	0.5	(2,037,261)	(0.4)	327.1	(356.7) 327.1
地方特例					(1,730,490)	(0.4)		(63.4)
(4) 交 付 金	1,097,482	0.2	1,212,829	0.2	1,212,829	0.3	90.5	90.5
(5) 地方交付税	108,400,000	22.6	114,500,000	24.7	(114,863,816)	(24.3)	94.7	(94.4) 94.7
交通安全対策					(350,000)	(0.1)		(100.0)
(6) 特別交付金	350,000	0.1	350,000	0.1	350,000	0.1	100.0	100.0
分担金および					(4,004,777)	(0.8)		(102.9)
(7) 負 担 金	4,119,790	0.9	4,252,678	0.9	4,245,469	0.9	96.9	97.0
使用料および					(5,586,669)	(1.2)		(103.8)
(8) 手 数 料	5,797,294	1.2	5,742,333	1.2	5,742,333	1.2	101.0	101.0
(9) 国庫支出金	64,370,237	13.4	69,292,383	15.0	(78,279,912)	(16.6)	92.9	(82.2) 92.1
(10) 財 産 収 入	1,216,116	0.3	1,194,626	0.3	(1,047,450)	(0.2)	101.8	(116.1) 101.5
(11) 寄 附 金	200,500	0.0	260,500	0.1	(298,962)	(0.1)	77.0	(67.1) 75.8
(12) 繰 入 金	26,928,962	5.6	18,046,015	3.9	(8,397,230)	(1.8)	149.2	(320.7) 155.4
(13) 繰 越 金	1,000,000	0.2	1,000,000	0.2	(3,629,524)	(0.8)	100.0	(27.6) 27.6
(14) 諸 収 入	64,980,658	13.5	47,952,597	10.3	(48,205,876)	(10.2)	135.5	(134.8) 134.1
(15) 県 債	88,346,000	18.3	65,987,000	14.2	(75,376,000)	(16.0)	133.9	(117.2) 131.3
通常分	44,235,000	9.2	44,152,000	9.5	(53,541,000)	(11.3)	100.2	(82.6) 97.3
臨時財政 対策債	44,111,000	9.1	21,835,000	4.7	(21,835,000)	(4.7)	202.0	(202.0) 202.0
合 計	480,773,832	100.0	463,628,088	100.0	(472,170,671)	(100.0)	103.7	(101.8) 102.7

(2)歳出(款別内訳)

(単位:千円,%)

区分	平成21年度				平成20年度		前年度予算対比	
	当初予算額(A)	構成比	21年度当初+20年度2月経済対策(B)	構成比	当初予算額(C)	構成比	A/C×100	B/C×100
(1)議会費	1,102,443	0.2	1,102,443	0.2	1,122,293	0.2	98.2	98.2
(2)総務費	36,716,537	7.6	36,877,825	7.5	37,726,139	8.1	97.3	97.8
(3)民生費	31,818,045	6.6	32,263,036	6.6	31,183,808	6.7	102.0	103.5
(4)衛生費	27,924,264	5.8	27,977,992	5.7	23,742,951	5.1	117.6	117.8
(5)労働費	3,824,831	0.8	3,836,781	0.8	1,508,446	0.3	253.6	254.4
(6)農林水産費	39,052,065	8.1	39,795,343	8.1	39,726,136	8.6	98.3	100.2
(7)商工費	59,905,118	12.5	65,030,482	13.3	42,005,354	9.1	142.6	154.8
(8)土木費	67,786,506	14.1	70,898,687	14.4	73,934,783	16.0	91.7	95.9
福井豪雨対策経費 および有料道路補助 (河野を除く)	67,786,506	14.1	70,898,687	14.4	70,685,803	15.2	95.9	100.3
(9)警察費	22,926,488	4.8	23,071,303	4.7	23,468,620	5.1	97.7	98.3
(10)教育費	92,176,205	19.2	92,402,504	18.8	94,012,494	20.3	98.0	98.3
(11)災害復旧費	3,525,287	0.7	3,525,287	0.7	3,695,200	0.8	95.4	95.4
(12)公債費	72,869,174	15.2	72,869,174	14.9	68,602,577	14.8	106.2	106.2
(13)諸支出金	20,446,869	4.3	20,446,869	4.2	22,799,287	4.9	89.7	89.7
(14)予備費	700,000	0.1	700,000	0.1	100,000	0.0	700.0	700.0
合計	480,773,832	100.0	490,797,726	100.0	463,628,088	100.0	103.7	105.9

(3)歳出(性質別内訳)

(単位:千円,%)

区分 性質別	平成21年度				平成20年度		前年度予算対比	
	当初予算額(A)	構成比	21年度当初+ 20年度2月 経済対策(B)	構成比	当初予算額(C)	構成比	A/C×100	B/C×100
義務的経費	220,780,362	45.9	220,780,362	45.0	218,048,020	47.0	101.3	101.3
人件費	124,317,402	25.9	124,317,402	25.3	127,545,533	27.5	97.5	97.5
扶助費	23,653,626	4.9	23,653,626	4.8	21,946,505	4.7	107.8	107.8
公債費	72,809,334	15.1	72,809,334	14.9	68,555,982	14.8	106.2	106.2
投資的経費	108,033,216	22.5	111,637,958	22.7	111,168,009	24.0	97.2	100.4
公共事業	42,225,073	8.8	43,315,073	8.8	48,584,280	10.5	86.9	89.2
補助事業	524,272	0.1	782,706	0.2	1,991,415	0.4	26.3	39.3
単独事業	47,412,519	9.9	49,276,400	10.0	44,446,059	9.6	106.7	110.9
国直轄事業 負担金	13,615,746	2.8	14,008,173	2.9	11,753,950	2.5	115.8	119.2
受託事業	663,219	0.1	663,219	0.1	627,835	0.2	105.6	105.6
災害復旧事業	3,592,387	0.8	3,592,387	0.7	3,764,470	0.8	95.4	95.4
その他行政経費	151,960,254	31.6	158,379,406	32.3	134,412,059	29.0	113.1	117.8
物件費	19,011,209	4.0	19,021,503	3.9	17,978,185	3.9	105.7	105.8
維持補修費	2,291,807	0.5	3,442,568	0.7	1,914,041	0.4	119.7	179.9
補助費等	59,393,204	12.3	59,616,254	12.1	59,762,949	12.9	99.4	99.8
貸付金出資金	57,672,614	12.0	62,672,614	12.8	39,624,825	8.6	145.5	158.2
繰出金	5,161,624	1.1	5,196,671	1.1	5,604,643	1.2	92.1	92.7
積立金	7,729,796	1.6	7,729,796	1.6	9,427,416	2.0	82.0	82.0
予備費	700,000	0.1	700,000	0.1	100,000	0.0	700.0	700.0
合計	480,773,832	100.0	490,797,726	100.0	463,628,088	100.0	103.7	105.9

(4) 歳 出 (公共事業内訳)

(単位:千円,%)

	平成 2 1 年 度				平成 2 0 年 度		前年度予算対比	
	当初予算額 (A)	構成比	21年度当初 + 20年度2月 経済対策 (B)	構成比	当初予算額 (C)	構成比	A/C × 100	B/C × 100
土木関係	22,353,991	52.9	23,443,991	54.1	27,575,054	56.8	81.1	85.0
道路事業費	6,750,000	16.0	7,690,000	17.8	8,807,000	18.1	76.6	87.3
街路事業費	840,000	2.0	840,000	1.9	1,430,000	3.0	58.7	58.7
河川事業費	4,566,000	10.8	4,656,000	10.7	4,596,734	9.5	99.3	101.3
河川総合 開発事業費	2,859,000	6.8	2,859,000	6.6	4,895,380	10.1	58.4	58.4
砂防事業費	4,674,000	11.0	4,674,000	10.8	4,923,000	10.1	94.9	94.9
海岸事業費	429,000	1.0	429,000	1.0	591,000	1.2	72.6	72.6
港湾事業費	1,107,600	2.6	1,167,600	2.7	1,125,000	2.3	98.5	103.8
公園事業費	577,475	1.4	577,475	1.3	553,978	1.2	104.2	104.2
住宅建設 事業費	350,916	0.8	350,916	0.8	256,890	0.5	136.6	136.6
災害関連 事業費	200,000	0.5	200,000	0.5	396,072	0.8	50.5	50.5
農林水産関係	19,871,082	47.1	19,871,082	45.9	20,842,559	42.9	95.3	95.3
大型魚礁 設置事業費	142,804	0.3	142,804	0.3	142,960	0.3	99.9	99.9
県営漁港 事業費	1,576,493	3.7	1,576,493	3.7	1,262,330	2.6	124.9	124.9
市町営 漁港事業費	366,528	0.9	366,528	0.9	514,951	1.1	71.2	71.2
造林事業費	1,722,452	4.1	1,722,452	4.0	1,769,737	3.6	97.3	97.3
林道事業費	1,131,637	2.7	1,131,637	2.6	1,201,313	2.5	94.2	94.2
治山事業費	2,440,651	5.8	2,440,651	5.6	2,552,937	5.3	95.6	95.6
土地改良 事業費	8,495,787	20.1	8,495,787	19.6	9,701,862	20.0	87.6	87.6
かんがい排水 事業費	4,183,750	9.9	4,183,750	9.7	4,614,256	9.5	90.7	90.7
農道 事業費	825,300	2.0	825,300	1.9	1,695,750	3.5	48.7	48.7
農村総合 整備事業費	2,475,630	5.9	2,475,630	5.7	2,583,169	5.3	95.8	95.8
農地防災 事業費	697,100	1.7	697,100	1.6	363,300	0.7	191.9	191.9
海岸事業費	822,000	1.9	822,000	1.9	750,000	1.5	109.6	109.6
北陸新幹線 建設事業費					166,667	0.3	皆減	皆減
合 計	42,225,073	100.0	43,315,073	100.0	48,584,280	100.0	86.9	89.2

(5)歳出(県単事業内訳)

(単位:千円,%)

	平成21年度		平成20年度		前年度予算対比			
	当初予算額(A)	構成比	21年度当初+20年度2月経済対策(B)	構成比	当初予算額(C)	構成比	A/C×100	B/C×100
土木関係	6,873,106	14.0	7,498,106	14.4	6,811,828	14.9	100.9	110.1
道路事業費	5,834,161	11.9	6,434,161	12.3	5,677,082	12.4	102.8	113.3
街路事業費	129,450	0.3	129,450	0.3	146,600	0.3	88.3	88.3
河川事業費	545,536	1.1	545,536	1.1	585,900	1.3	93.1	93.1
河川総合開発事業費	66,000	0.1	66,000	0.1	68,000	0.1	97.1	97.1
砂防事業費	241,344	0.5	266,344	0.5	234,406	0.5	103.0	113.6
港湾・海岸事業費	15,200	0.0	15,200	0.0	25,900	0.1	58.7	58.7
下水道事業費	41,415	0.1	41,415	0.1	73,940	0.2	56.0	56.0
農林水産関係	555,736	1.1	850,736	1.6	479,723	1.0	115.8	177.3
県営漁港事業費	48,719	0.1	48,719	0.1	49,300	0.1	98.8	98.8
市町営漁港事業費	4,543	0.0	4,543	0.0	5,081	0.0	89.4	89.4
林道事業費	190,045	0.4	290,045	0.5	200,048	0.4	95.0	145.0
治山事業費	36,010	0.1	101,010	0.2	37,905	0.1	95.0	266.5
土地改良事業費	269,419	0.5	309,419	0.6	176,389	0.4	152.7	175.4
海岸事業費	7,000	0.0	97,000	0.2	11,000	0.0	63.6	881.8
地方特定事業費	2,620,580	5.3	2,620,580	5.0	2,758,506	6.0	95.0	95.0
地方道路等整備事業費	7,785,000	15.9	7,785,000	14.9			皆増	皆増
緊急地方道路整備事業費					6,216,000	13.6	皆減	皆減
公共つぎたし	626,151	1.3	626,151	1.2	722,866	1.6	86.6	86.6
その他	28,951,946	58.9	29,895,827	57.4	27,457,136	60.0	105.4	108.9
投資的経費 県単事業計	47,412,519	96.5	49,276,400	94.5	44,446,059	97.1	106.7	110.9
土木・農林水産事業 維持補修費	1,714,400	3.5	2,861,154	5.5	1,346,600	2.9	127.3	212.5
合計	49,126,919	100.0	52,137,554	100.0	45,792,659	100.0	107.3	113.9
県単公共事業再計 + +	9,143,242	18.6	11,209,996	21.5	8,638,151	18.8	105.8	129.8

2 特別会計

(単位 千円, %)

会計名	平成 21 年度		平成 20 年度 当初予算額 (C)	前年度予算対比	
	平成 20 年度 当初予算額 (A)	21 年度当初 + 20 年度 2 月 経済対策 (B)		A/C × 100	B/C × 100
用品等集中管理事業	297,603	297,603	309,110	96.3	96.3
災害救助基金	36,922	36,922	3,257	1,133.6	1,133.6
母子寡婦福祉資金貸付金	213,110	213,110	195,104	109.2	109.2
中小企業支援資金貸付金	6,012,610	6,012,610	2,628,966	228.7	228.7
農業改良資金貸付金	127,127	127,127	117,034	108.6	108.6
沿岸漁業改善資金貸付金	101,287	101,287	101,293	100.0	100.0
林業改善資金貸付金	65,630	65,630	67,734	96.9	96.9
県有林事業	140,575	140,575	170,577	82.4	82.4
用地先行取得事業	395,000	395,000	1,548,208	25.5	25.5
駐車場整備事業	139,244	139,244	116,666	119.4	119.4
港湾整備事業	3,632,425	3,632,425	3,393,810	107.0	107.0
下水道事業	2,330,701	2,330,701	2,294,835	101.6	101.6
証紙	5,062,976	5,062,976	5,195,830	97.4	97.4
合計	18,555,210	18,555,210	16,142,424	114.9	114.9

公債管理	85,863,046	85,863,046	97,419,497	88.1	88.1
------	------------	------------	------------	------	------

3 企業会計

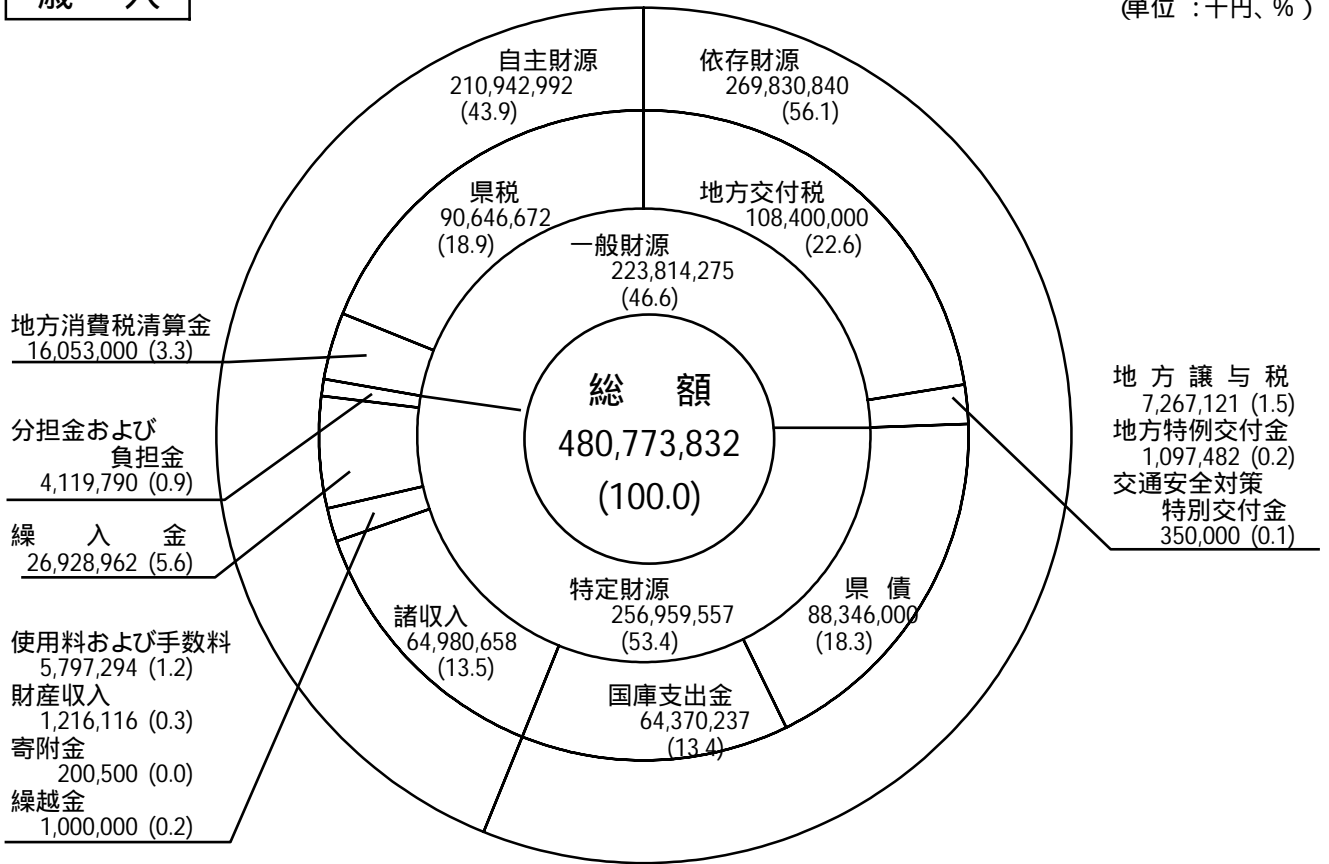
(単位 千円, %)

会計名	平成 21 年度		平成 20 年度 当初予算額 (C)	前年度予算対比	
	平成 20 年度 当初予算額 (A)	21 年度当初 + 20 年度 2 月 経済対策 (B)		A/C × 100	B/C × 100
病院	21,319,630	21,354,677	22,440,392	95.0	95.2
電気	1,614,501	1,614,501	1,928,292	83.7	83.7
臨海工業用地等造成	296,184	296,184	273,157	108.4	108.4
工業用水道	757,064	757,064	880,556	86.0	86.0
水道用水供給	3,527,948	3,527,948	3,746,512	94.2	94.2
臨海下水道	683,192	683,192	591,712	115.5	115.5
合計	28,198,519	28,233,566	29,860,621	94.4	94.6

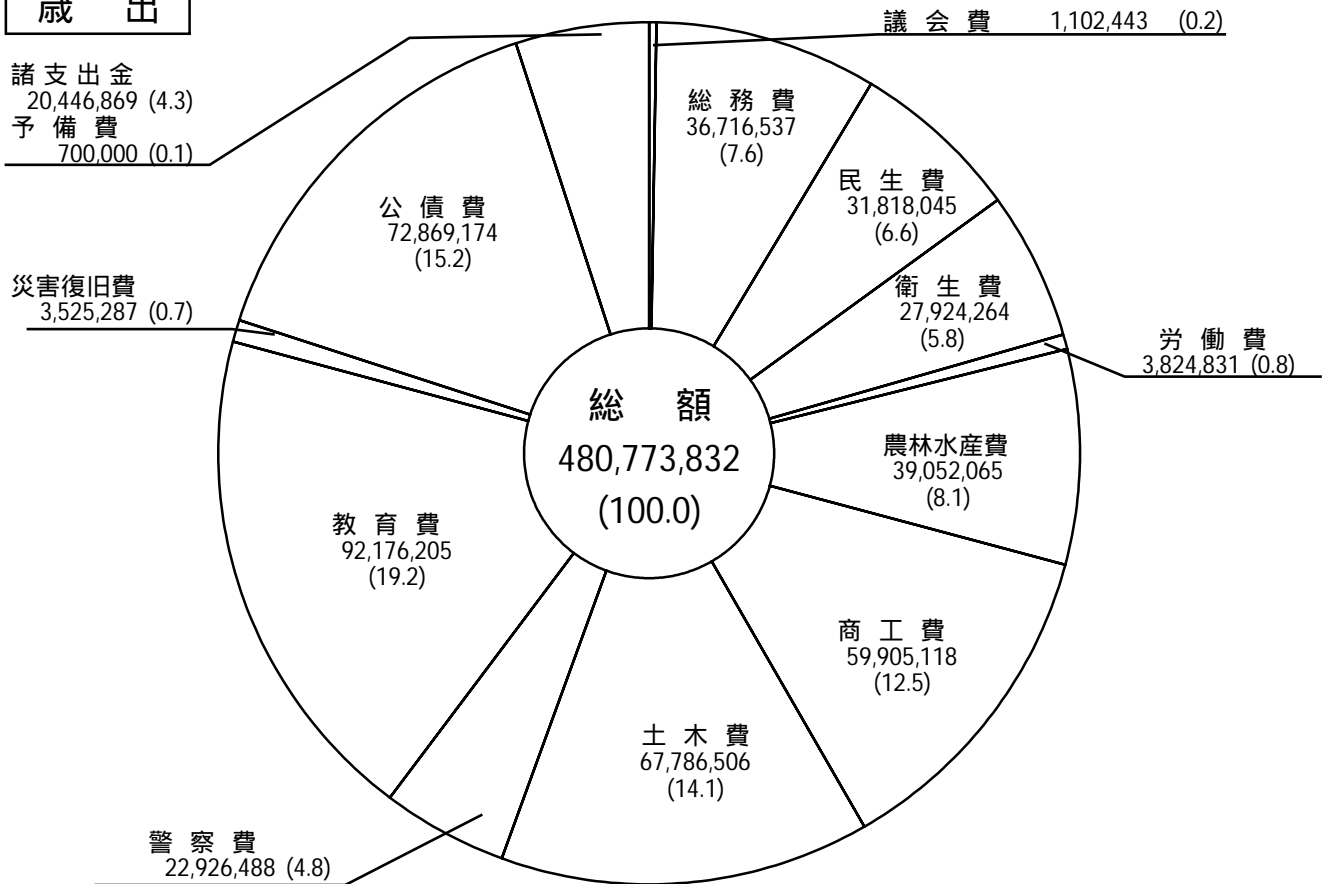
歳入歳出予算款別構成表 (一般会計)

歳入

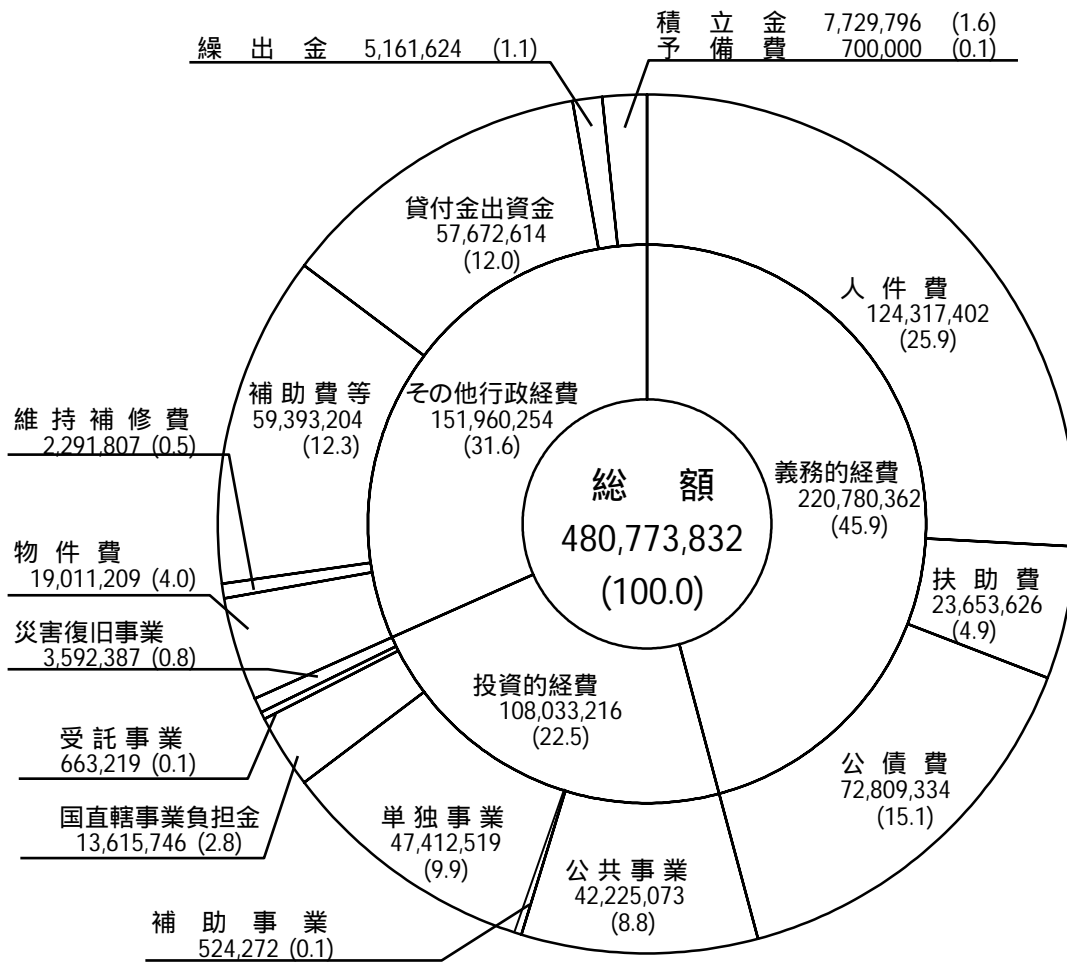
(単位：千円、%)



歳出



性質別歳出予算構成表（一般会計）



(単位 : 千円、%)