

資料 No.1

# 平成17年度当初予算

## 予算の概要

福 井 県

平成 1 7 年 度 当 初 予 算

( 単 位 : 千 円 、 % )

会 計 区 分	平成 1 7 年 度 当 初 予 算 額 ( A )	財 源 内 訳				平成 1 6 年 度 当 初 予 算 額 ( B )	( A ) / ( B ) × 100
		国 支 出 金	地 方 債	そ の 他	一 般 財 源		
一 般 会 計	494,625,236	92,156,856	75,207,000	79,886,240	247,375,140	500,381,040	98.8
特 別 会 計	18,818,426	1,152,788	3,093,756	14,571,882		27,507,415	68.4
企 業 会 計	34,471,864	1,715,096	3,891,000	28,865,768		41,797,300	82.5
計	547,915,526	95,024,740	82,191,756	123,323,890	247,375,140	569,685,755	96.2

( 参 考 )

( 単 位 : 千 円 、 % )

年度 会 計 区 分	平成 1 7 年 度 当 初 予 算 額 ( A )	平 成 1 6 年 度			伸 率		
		当 初 予 算 ( B )	9 月 現 計 ( C )	1 2 月 現 計 ( D )	( A ) / ( B ) × 100	( A ) / ( C ) × 100	( A ) / ( D ) × 100
一 般 会 計	494,625,236	500,381,040	554,360,910	559,713,557	98.8	89.2	88.4
特 別 会 計	18,818,426	27,507,415	29,743,794	29,743,794	68.4	63.3	63.3
企 業 会 計	34,471,864	41,797,300	42,105,525	41,678,428	82.5	81.9	82.7
計	547,915,526	569,685,755	626,210,229	631,135,779	96.2	87.5	86.8

予 算 総 括 表

1 一般会計

(1) 歳入(款別内訳)

(単位:千円, %)

区分	平成17年度		平成16年度				前年度予算対比	
	当初予算額(A)	構成比	当初予算額(B)	構成比	(12月現計予算額(D)) 9月現計予算額(C)	構成比	A/B×100	(A/D×100) A/C×100
(1) 県 税	94,490,861	19.1	91,488,657	18.3	( 91,935,391 )	( 16.4 )	103.3	( 102.8 )
地方消費税					( 17,728,000 )	( 3.2 )		( 88.7 )
(2) 清 算 金	15,719,000	3.2	17,728,000	3.5	17,728,000	3.2	88.7	88.7
(3) 地方譲与税	6,616,100	1.3	3,613,719	0.7	( 3,613,719 )	( 0.6 )	183.1	( 183.1 )
地方特例					( 2,428,000 )	( 0.4 )		( 214.1 )
(4) 交 付 金	5,199,179	1.1	2,428,000	0.5	2,428,000	0.4	214.1	214.1
(5) 地方交付税	125,000,000	25.3	128,000,000	25.6	( 130,119,310 )	( 23.3 )	97.7	( 96.1 )
交通安全対策					( 350,000 )	( 0.1 )		( 100.0 )
(6) 特別交付金	350,000	0.1	350,000	0.1	350,000	0.1	100.0	100.0
分担金および					( 5,857,701 )	( 1.0 )		( 95.5 )
(7) 負 担 金	5,595,989	1.1	5,886,572	1.2	5,868,528	1.1	95.1	95.4
使用料および					( 7,980,653 )	( 1.4 )		( 94.8 )
(8) 手 数 料	7,566,541	1.5	7,930,404	1.6	7,980,653	1.4	95.4	94.8
(9) 国庫支出金	92,156,856	18.6	93,286,181	18.6	( 126,789,626 )	( 22.7 )	98.8	( 72.7 )
					( 1,394,482 )	( 0.3 )		( 70.9 )
(10) 財 産 収 入	988,833	0.2	928,553	0.2	1,394,482	0.2	106.5	70.9
					( 1,095,400 )	( 0.2 )		( 78.9 )
(11) 寄 附 金	864,483	0.2	1,093,400	0.2	1,095,400	0.2	79.1	78.9
(12) 繰 入 金	19,031,373	3.8	22,694,428	4.5	( 22,776,578 )	( 4.1 )	83.9	( 83.6 )
					23,061,110	4.2		82.5
(13) 繰 越 金	1,000,000	0.2	1,000,000	0.2	( 3,316,546 )	( 0.6 )	100.0	( 30.2 )
					( 51,190,084 )	( 9.1 )		( 87.6 )
(14) 諸 収 入	44,839,021	9.1	47,589,126	9.5	51,158,382	9.2	94.2	87.6
(15) 県 債	75,207,000	15.2	76,364,000	15.3	( 93,138,067 )	( 16.6 )	98.5	( 80.7 )
通常分	46,656,000	9.4	48,032,000	9.6	( 50,452,000 )	( 9.0 )	97.1	( 92.5 )
福井豪雨 災害対策	6,551,000	1.3			( 14,108,067 )	( 2.5 )	皆増	( 46.4 )
臨時財政 対策債	22,000,000	4.5	28,332,000	5.7	( 28,578,000 )	( 5.1 )	77.7	( 77.0 )
合 計	494,625,236	100.0	500,381,040	100.0	( 559,713,557 )	( 100.0 )	98.8	( 88.4 )
					554,360,910	100.0		89.2

## (2)歳出(款別内訳)

(単位:千円,%)

区分	平成17年度		平成16年度				前年度予算対比	
	当初予算額(A)	構成比	当初予算額(B)	構成比	(12月現計予算額(D)) 9月現計予算額(C)	構成比	A/B×100	(A/D×100) A/C×100
(1)議会費	1,145,371	0.2	1,163,567	0.2	(1,150,692)	(0.2)	98.4	(99.5) 98.4
(2)総務費	35,735,612	7.2	38,185,172	7.6	(38,899,876)	(7.0)	93.6	(91.9) 91.8
(3)民生費	29,436,303	6.0	26,866,375	5.4	(27,992,560)	(5.0)	109.6	(105.2) 104.6
(4)衛生費	19,682,408	4.0	22,045,231	4.4	(22,180,421)	(4.0)	89.3	(88.7) 88.6
(5)労働費	1,546,849	0.3	3,300,702	0.7	(3,401,548)	(0.6)	46.9	(45.5) 45.2
(6)農林水産費	45,838,744	9.3	47,272,685	9.5	(49,408,542)	(8.8)	97.0	(92.8) 93.7
(7)商工費	41,741,710	8.4	45,172,476	9.0	(48,873,165)	(8.7)	92.4	(85.4) 85.4
(8)土木費	94,097,928	19.0	88,540,026	17.7	(104,495,562)	(18.7)	106.3	(90.0) 90.0
(9)警察費	23,570,804	4.8	23,262,203	4.6	(23,189,793)	(4.1)	101.3	(101.6) 100.9
(10)教育費	96,165,312	19.4	96,590,829	19.3	(96,730,509)	(17.3)	99.6	(99.4) 99.3
(11)災害復旧費	9,077,223	1.8	3,935,180	0.8	(39,344,295)	(7.0)	230.7	(23.1) 26.7
(12)公債費	74,408,993	15.1	80,148,057	16.0	(80,148,057)	(14.3)	92.8	(92.8) 92.8
(13)諸支出金	22,077,979	4.5	23,798,537	4.8	(23,798,537)	(4.3)	92.8	(92.8) 92.8
(14)予備費	100,000	0.0	100,000	0.0	(100,000)	(0.0)	100.0	(100.0) 100.0
合計	494,625,236	100.0	500,381,040	100.0	(559,713,557)	(100.0)	98.8	(88.4) 89.2

## (3)歳出(性質別内訳)

(単位:千円,%)

区分 性質別	平成17年度		平成16年度				前年度予算対比	
	当初予算額(A)	構成比	当初予算額(B)	構成比	(12月現計予算額(D)) 9月現計予算額(C)	構成比	A/B×100	(A/D×100) A/C×100
義務的経費	220,403,226	44.6	228,014,069	45.6	( 227,421,487 ) 228,104,510	( 40.6 ) 41.2	96.7	( 96.9 ) 96.6
人件費	127,175,495	25.7	129,542,581	25.9	( 128,859,558 ) 129,542,581	( 23.0 ) 23.4	98.2	( 98.7 ) 98.2
扶助費	18,819,830	3.8	18,358,406	3.7	( 18,448,847 ) 18,448,847	( 3.3 ) 3.3	102.5	( 102.0 ) 102.0
公債費	74,407,901	15.1	80,113,082	16.0	( 80,113,082 ) 80,113,082	( 14.3 ) 14.5	92.9	( 92.9 ) 92.9
投資的経費	144,957,824	29.3	135,310,678	27.0	( 189,444,023 ) 183,470,784	( 33.9 ) 33.1	107.1	( 76.5 ) 79.0
公共事業	73,902,762	14.9	69,498,252	13.9	( 83,683,854 ) 83,099,654	( 15.0 ) 15.0	106.3	( 88.3 ) 88.9
補助事業	3,710,360	0.8	4,329,862	0.8	( 4,470,000 ) 4,470,000	( 0.8 ) 0.8	85.7	( 83.0 ) 83.0
単独事業	48,916,103	9.9	48,369,447	9.7	( 52,077,292 ) 52,032,760	( 9.3 ) 9.4	101.1	( 93.9 ) 94.0
国直轄事業 負担金	8,611,318	1.7	8,674,054	1.7	( 9,338,398 ) 9,338,398	( 1.7 ) 1.7	99.3	( 92.2 ) 92.2
受託事業	548,858	0.1	425,331	0.1	( 451,632 ) 451,632	( 0.1 ) 0.1	129.0	( 121.5 ) 121.5
災害復旧事業	9,268,423	1.9	4,013,732	0.8	( 39,422,847 ) 34,078,340	( 7.0 ) 6.1	230.9	( 23.5 ) 27.2
その他行政経費	129,264,186	26.1	137,056,293	27.4	( 142,848,047 ) 142,785,616	( 25.5 ) 25.7	94.3	( 90.5 ) 90.5
物件費	19,454,237	3.9	20,238,272	4.0	( 20,742,517 ) 20,732,517	( 3.7 ) 3.7	96.1	( 93.8 ) 93.8
維持補修費	1,717,391	0.4	1,667,075	0.3	( 1,734,092 ) 1,713,395	( 0.3 ) 0.3	103.0	( 99.0 ) 100.2
補助費等	52,962,449	10.7	55,747,327	11.1	( 57,857,125 ) 57,825,391	( 10.3 ) 10.4	95.0	( 91.5 ) 91.6
貸付金出資金	38,924,197	7.9	41,766,755	8.4	( 44,649,839 ) 44,649,839	( 8.0 ) 8.1	93.2	( 87.2 ) 87.2
繰出金	6,536,381	1.3	8,738,755	1.8	( 8,965,165 ) 8,965,165	( 1.6 ) 1.6	74.8	( 72.9 ) 72.9
積立金	9,569,531	1.9	8,798,109	1.8	( 8,799,309 ) 8,799,309	( 1.6 ) 1.6	108.8	( 108.8 ) 108.8
予備費	100,000	0.0	100,000	0.0	( 100,000 ) 100,000	( 0.0 ) 0.0	100.0	( 100.0 ) 100.0
合計	494,625,236	100.0	500,381,040	100.0	( 559,713,557 ) 554,360,910	( 100.0 ) 100.0	98.8	( 88.4 ) 89.2

## (4) 歳出(公共事業内訳)

(単位:千円,%)

	平成17年度		平成16年度		前年度予算対比		
	当初予算額(A)	構成比	当初予算額(B)	構成比	(12月現計予算額(D)) 9月現計予算額(C)	構成比	A/B×100 A/C×100
土木関係	46,631,976	63.1	40,947,110	58.9	(53,225,862) 53,175,862	(63.6) 64.0	(87.6) 87.7
道路事業費	10,568,000	14.3	12,330,829	17.8	(11,493,717) 11,493,717	(13.7) 13.8	(91.9) 91.9
街路事業費	1,957,089	2.6	4,812,096	6.9	(4,685,431) 4,685,431	(5.6) 5.6	(41.8) 41.8
河川事業費	11,052,146	15.0	6,646,054	9.6	(7,771,031) 7,771,031	(9.3) 9.4	(142.2) 142.2
河川総合 開発事業費	6,100,043	8.2	5,836,000	8.4	(5,499,535) 5,499,535	(6.6) 6.6	(110.9) 110.9
砂防事業費	9,351,200	12.7	7,255,310	10.4	(7,387,250) 7,387,250	(8.8) 8.9	(126.6) 126.6
海岸事業費	1,054,000	1.4	1,121,950	1.6	(1,201,000) 1,201,000	(1.4) 1.4	(87.8) 87.8
港湾事業費	1,302,000	1.8	1,398,400	2.0	(1,469,500) 1,469,500	(1.8) 1.8	(88.6) 88.6
公園事業費	277,450	0.4	247,000	0.4	(249,000) 249,000	(0.3) 0.3	(111.4) 111.4
住宅建設 事業費	1,324,532	1.8	1,201,904	1.7	(1,160,518) 1,160,518	(1.4) 1.4	(114.1) 114.1
災害関連 事業費	3,645,516	4.9	97,567	0.1	(12,308,880) 12,258,880	(14.7) 14.8	(29.6) 29.7
農林水産関係	26,937,452	36.4	28,551,142	41.1	(30,457,992) 29,923,792	(36.4) 36.0	(88.4) 94.3
大型魚礁 設置事業費	198,410	0.3	201,740	0.3	(200,240) 200,240	(0.3) 0.2	(99.1) 99.1
県営漁港 事業費	1,864,000	2.5	2,040,000	2.9	(2,040,000) 2,040,000	(2.4) 2.5	(91.4) 91.4
市町村営 漁港事業費	703,852	0.9	796,624	1.2	(796,624) 796,624	(1.0) 1.0	(88.4) 88.4
造林事業費	1,745,312	2.4	1,837,171	2.6	(1,879,587) 1,837,171	(2.2) 2.2	(92.9) 95.0
林道事業費	1,477,352	2.0	1,555,595	2.2	(1,582,345) 1,582,345	(1.9) 1.9	(93.4) 93.4
治山事業費	3,050,416	4.1	2,973,452	4.3	(4,355,251) 3,863,467	(5.2) 4.6	(70.0) 102.6
土地改良 事業費	10,907,244	14.7	12,337,656	17.8	(12,264,500) 12,264,500	(14.7) 14.8	(88.9) 88.9
かんがい排水 事業費	4,996,011	6.8	6,610,566	9.6	(6,455,304) 6,455,304	(7.7) 7.8	(77.4) 75.6
農道 事業費	2,546,035	3.4	2,998,400	4.4	(3,097,615) 3,097,615	(3.7) 3.7	(82.2) 84.9
農村総合 整備事業費	5,190,883	7.0	5,790,604	8.3	(5,886,860) 5,886,860	(7.0) 7.1	(88.2) 89.6
農地防災 事業費	1,078,983	1.5	424,200	0.6	(871,585) 871,585	(1.0) 1.0	(123.8) 254.4
海岸事業費	721,000	1.0	594,100	0.9	(581,000) 581,000	(0.7) 0.7	(124.1) 121.4
北陸新幹線 建設事業費	333,334	0.5			( ) ( )	( ) ( )	(皆増) 皆増
合計	73,902,762	100.0	69,498,252	100.0	(83,683,854) 83,099,654	(100.0) 100.0	(88.3) 106.3

(5)歳出(県単事業内訳)

(単位:千円,%)

	平成17年度		平成16年度				前年度予算対比	
	当初予算額(A)	構成比	当初予算額(B)	構成比	(12月現計予算額(D)) 9月現計予算額(C)	構成比	A/B×100	(A/D×100) A/C×100
土木関係①	8,901,892	17.8	10,041,591	20.3	(10,041,591)	(18.9)	88.7	(88.7)
道路事業費	7,512,743	15.0	8,435,563	17.0	(8,435,563)	(15.9)	89.1	(89.1)
街路事業費	152,638	0.3	162,494	0.3	(162,494)	(0.3)	93.9	(93.9)
河川事業費	665,940	1.3	738,621	1.5	(738,621)	(1.4)	90.2	(90.2)
河川総合 開発事業費	153,000	0.3	180,000	0.4	(180,000)	(0.3)	85.0	(85.0)
砂防事業費	280,781	0.6	363,044	0.8	(363,044)	(0.7)	77.3	(77.3)
港湾事業費	28,240	0.1	41,500	0.1	(41,500)	(0.1)	68.0	(68.0)
海岸事業費	3,000	0.0	3,000	0.0	(3,000)	(0.0)	100.0	(100.0)
下水道事業費	105,550	0.2	117,369	0.2	(117,369)	(0.2)	89.9	(89.9)
農林水産関係②	590,610	1.2	656,242	1.3	(656,242)	(1.2)	90.0	(90.0)
県営漁港 事業費	61,530	0.1	61,825	0.1	(61,825)	(0.1)	99.5	(99.5)
市町村営 漁港事業費	9,270	0.0	17,510	0.0	(17,510)	(0.0)	52.9	(52.9)
林道事業費	246,295	0.5	273,662	0.6	(273,662)	(0.5)	90.0	(90.0)
治山事業費	46,750	0.1	51,950	0.1	(51,950)	(0.1)	90.0	(90.0)
土地改良 事業費	218,165	0.5	244,636	0.5	(244,636)	(0.5)	89.2	(89.2)
海岸事業費	8,600	0.0	6,659	0.0	(6,659)	(0.0)	129.1	(129.1)
地方特定事業費	3,636,577	7.2	4,040,642	8.2	(4,040,642)	(7.6)	90.0	(90.0)
緊急地方道路 整備事業費	7,895,000	15.8	6,165,000	12.5	(7,113,000)	(13.4)	128.1	(111.0)
緊急林道 整備事業費	561,000	1.1	314,000	0.6	(314,000)	(0.6)	178.7	(178.7)
緊急農道 整備事業費	387,869	0.8	415,522	0.8	(415,522)	(0.8)	93.3	(93.3)
公共つぎたし	765,859	1.5	831,864	1.7	(925,071)	(1.7)	92.1	(82.8)
その他	26,177,296	52.3	25,904,586	52.3	(28,571,224)	(53.7)	101.1	(91.6)
投資的経費 県単事業計	48,916,103	97.7	48,369,447	97.7	(52,077,292)	(97.9)	101.1	(93.9)
土木事業 維持補修費③	1,142,342	2.3	1,118,670	2.3	(1,118,670)	(2.1)	102.1	(102.1)
合計	50,058,445	100.0	49,488,117	100.0	(53,195,962)	(100.0)	101.2	(94.1)
県単事業再計 ①+②+③	10,634,844	21.3	11,816,503	23.9	(11,816,503)	(22.2)	90.0	(90.0)

## 2 特別会計

(単位 千円, %)

会計名	平成 17 年度 当初予算額(A)	平成 16 年 度		前年度 予算対比	
		当初予算額(B)	(12月現計予算額(D)) 9月現計予算額(C)	A/B×100	( $\frac{A}{C} \times 100$ )
用品等集中管理事業	250,007	256,548	( 256,548 ) 256,548	97.5	( 97.5 ) 97.5
災害救助基金	38,436	703	( 365,588 ) 365,588	5,467.4	( 10.5 ) 10.5
母子寡婦福祉資金貸付金	115,329	124,185	( 153,022 ) 153,022	92.9	( 75.4 ) 75.4
中小企業支援資金貸付金	3,534,776	7,623,951	( 9,414,878 ) 9,414,878	46.4	( 37.5 ) 37.5
農業改良資金貸付金	181,036	180,005	( 180,005 ) 180,005	100.6	( 100.6 ) 100.6
沿岸漁業改善資金貸付金	101,357	101,389	( 101,389 ) 101,389	100.0	( 100.0 ) 100.0
林業改善資金貸付金	45,854	57,724	( 109,454 ) 109,454	79.4	( 41.9 ) 41.9
県有林事業	100,801	582,037	( 582,037 ) 582,037	17.3	( 17.3 ) 17.3
用地先行取得事業	3,019,943	4,678,164	( 4,678,164 ) 4,678,164	64.6	( 64.6 ) 64.6
駐車場整備事業	247,403	407,819	( 407,819 ) 407,819	60.7	( 60.7 ) 60.7
港湾整備事業	2,482,560	4,762,818	( 4,762,818 ) 4,762,818	52.1	( 52.1 ) 52.1
下水道事業	3,358,552	3,241,127	( 3,241,127 ) 3,241,127	103.6	( 103.6 ) 103.6
証紙	5,342,372	5,490,945	( 5,490,945 ) 5,490,945	97.3	( 97.3 ) 97.3
合計	18,818,426	27,507,415	( 29,743,794 ) 29,743,794	68.4	( 63.3 ) 63.3

## 3 企業会計

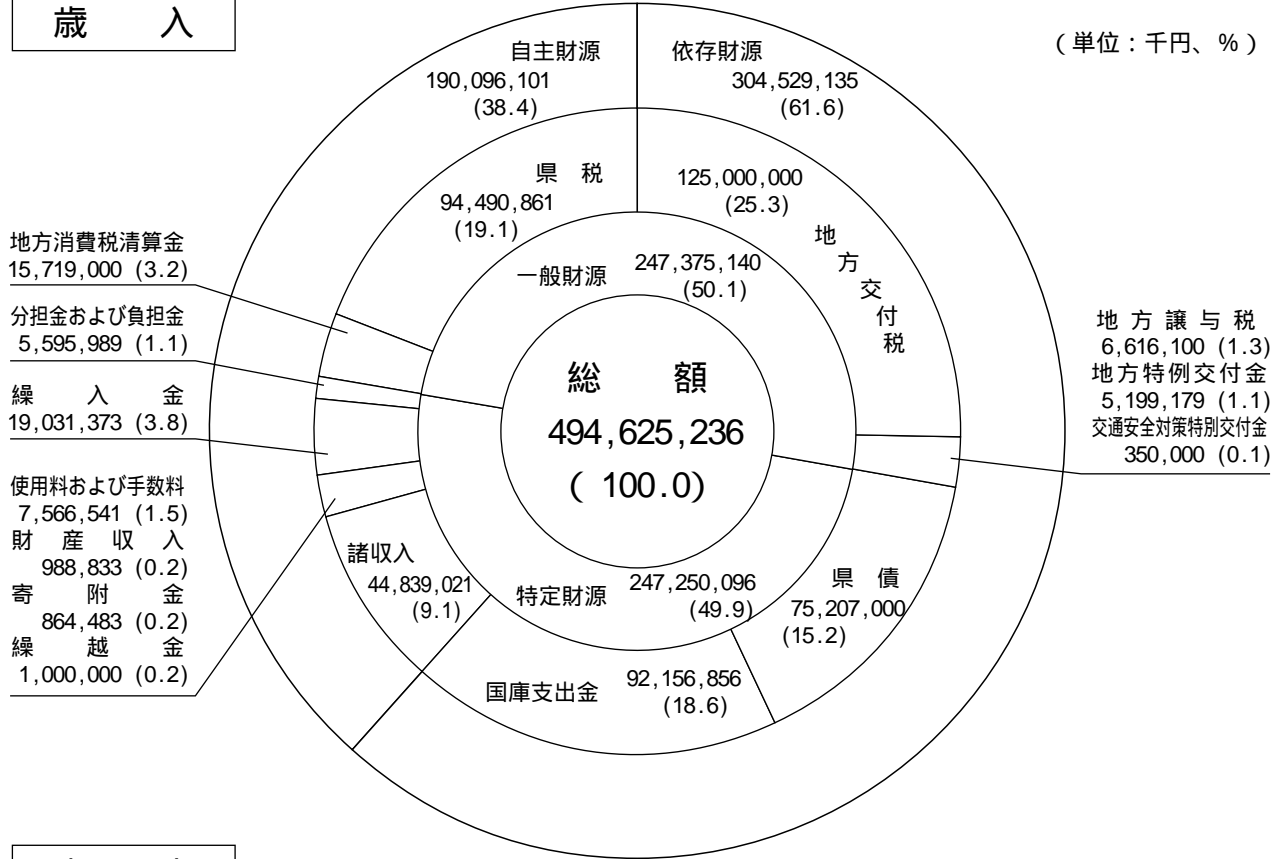
(単位 千円, %)

会計名	平成 17 年度 当初予算額(A)	平成 16 年 度		前年度 予算対比	
		当初予算額(B)	(12月現計予算額(D)) 9月現計予算額(C)	A/B×100	( $\frac{A}{C} \times 100$ )
病院	23,049,459	25,696,822	( 25,313,933 ) 25,712,628	89.7	( 91.1 ) 89.6
電気	2,581,990	2,314,630	( 2,551,155 ) 2,557,439	111.6	( 101.2 ) 101.0
臨海工業用地等造成	669,599	552,491	( 575,575 ) 591,795	121.2	( 116.3 ) 113.1
工業用水道	846,392	797,112	( 792,350 ) 797,112	106.2	( 106.8 ) 106.2
水道用水供給	6,703,622	11,822,142	( 11,822,023 ) 11,822,142	56.7	( 56.7 ) 56.7
臨海下水道	620,802	614,103	( 623,392 ) 624,409	101.1	( 99.6 ) 99.4
合計	34,471,864	41,797,300	( 41,678,428 ) 42,105,525	82.5	( 82.7 ) 81.9

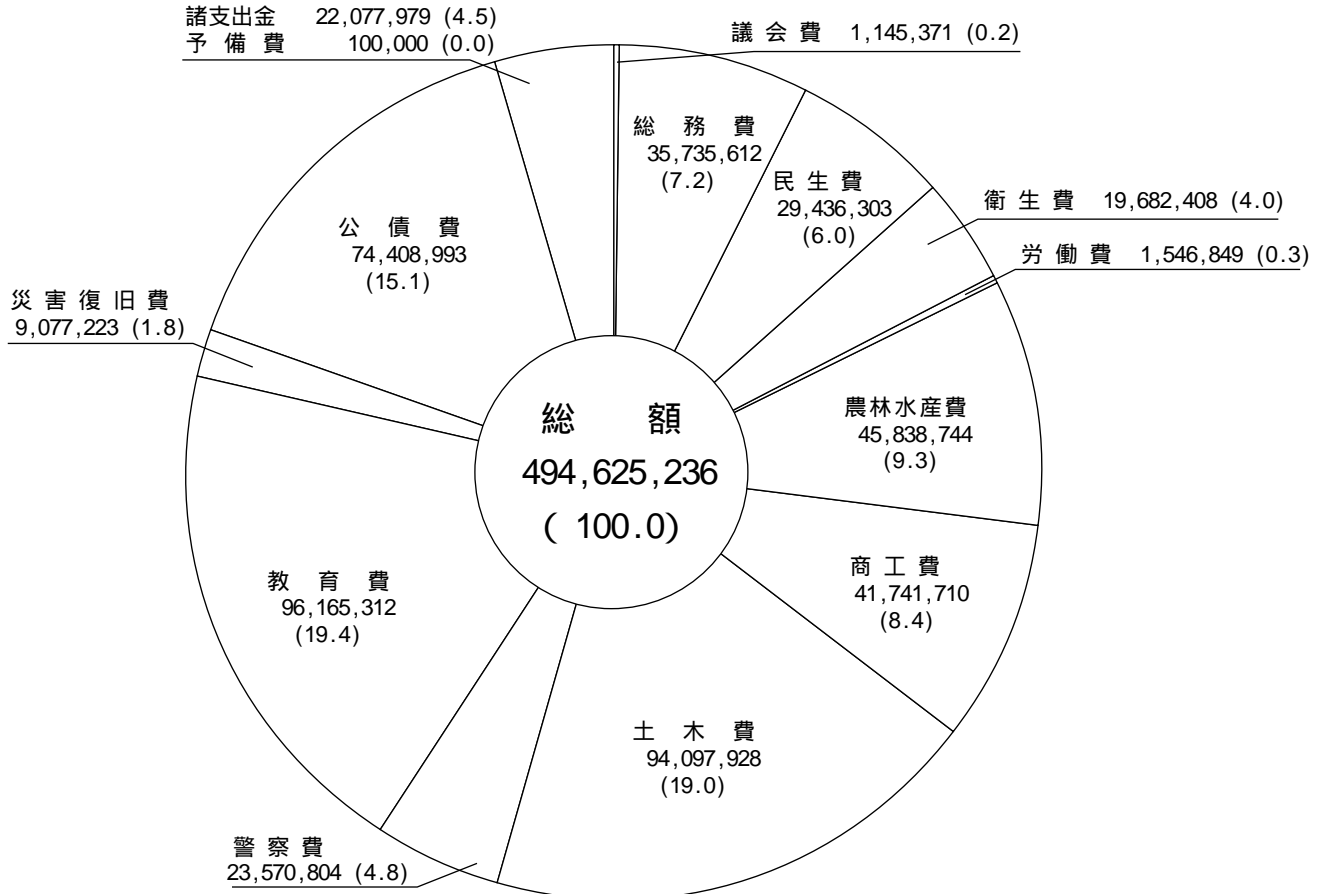


# 歳入歳出予算款別構成表（一般会計）

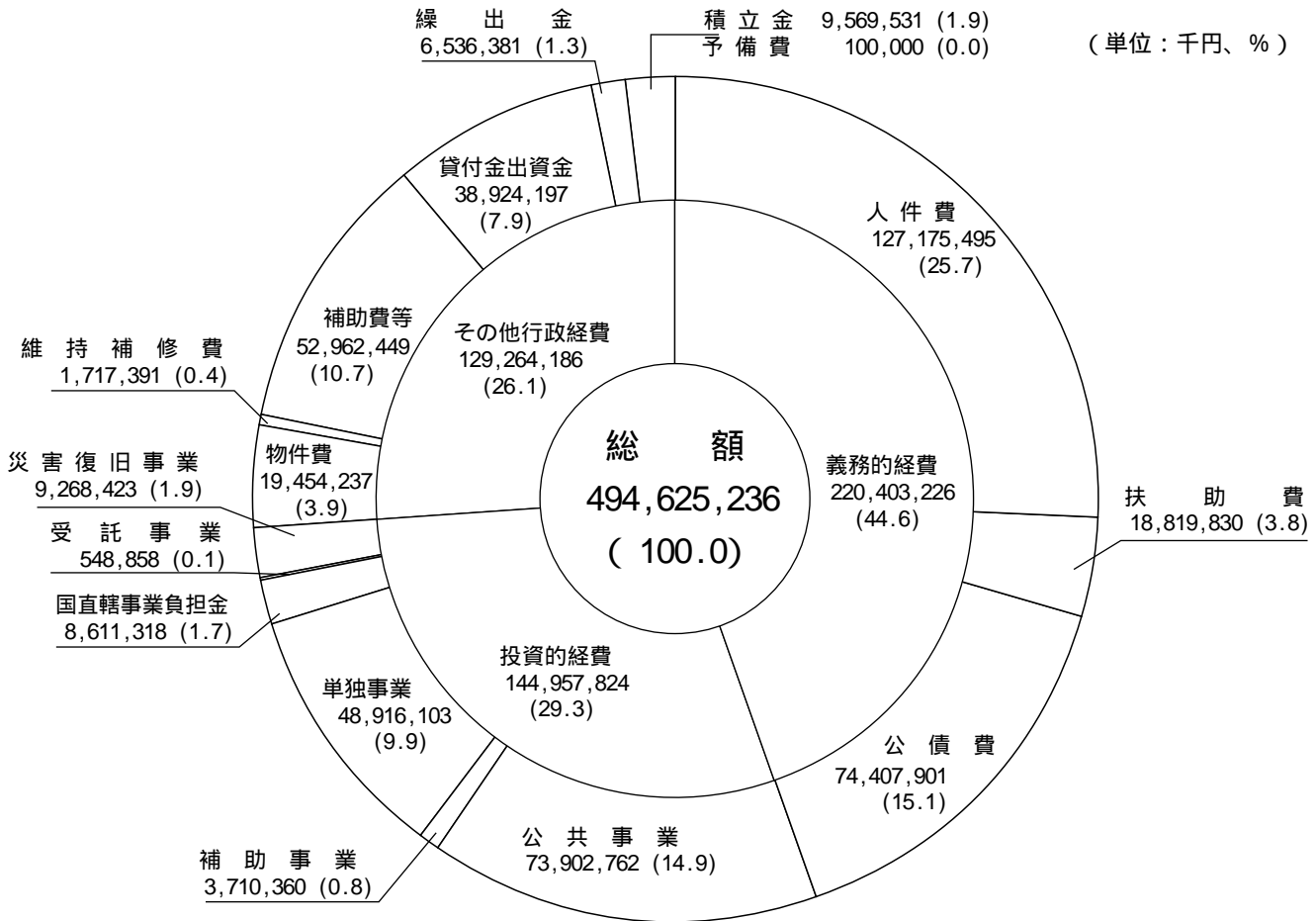
## 歳 入



## 歳 出



# 性質別歳出予算構成表（一般会計）



付 表

平成 17 年度の「三位一体の改革」の影響について

地方全体

税源移譲に結びつく国庫補助負担金の改革

国庫補助負担金 11,239 億円を廃止 税源移譲 11,160 億円

(主なもの)

・義務教育費国庫負担金（暫定）	4,250 億円	税源移譲予定特例交付金	4,250 億円
・国民健康保険国庫負担	5,449 億円	} 所得譲与税	6,910 億円
〔 国民健康保険財政調整交付金（新たに県負担を導入）			
〔 国民健康保険負担金（県負担 1/4 3/4）			
・公営住宅家賃収入等補助	320 億円		
・農業・漁業近代化資金利子補給金	44 億円		
など 計	6,989 億円		

本県への影響

税源移譲に結びつく国庫補助負担金の改革

国庫補助負担金の廃止による負担増 60.6 億円 税源移譲 62.4 億円

(主なもの)

・義務教育費国庫負担金（暫定）	32.6 億円	税源移譲予定特例交付金	32.6 億円
・国民健康保険関係	27.1 億円	} 所得譲与税 29.8 億円	
〔 国民健康保険財政調整交付金	20.0 億円		
〔 国民健康保険負担金	7.1 億円		
・公営住宅家賃収入等補助	0.1 億円		
・農業・漁業近代化資金利子補給金	0.2 億円		
など 59事業 計	28.0 億円		