

令和5年度当初予算

予算の概要

福 井 県

令和5年度当初予算

1 予算の規模

一般会計の予算規模は **4,861億円** (対前年度比 4.9%減)

(骨格予算として平成11年度当初予算に次いで過去2番目に大きな規模)

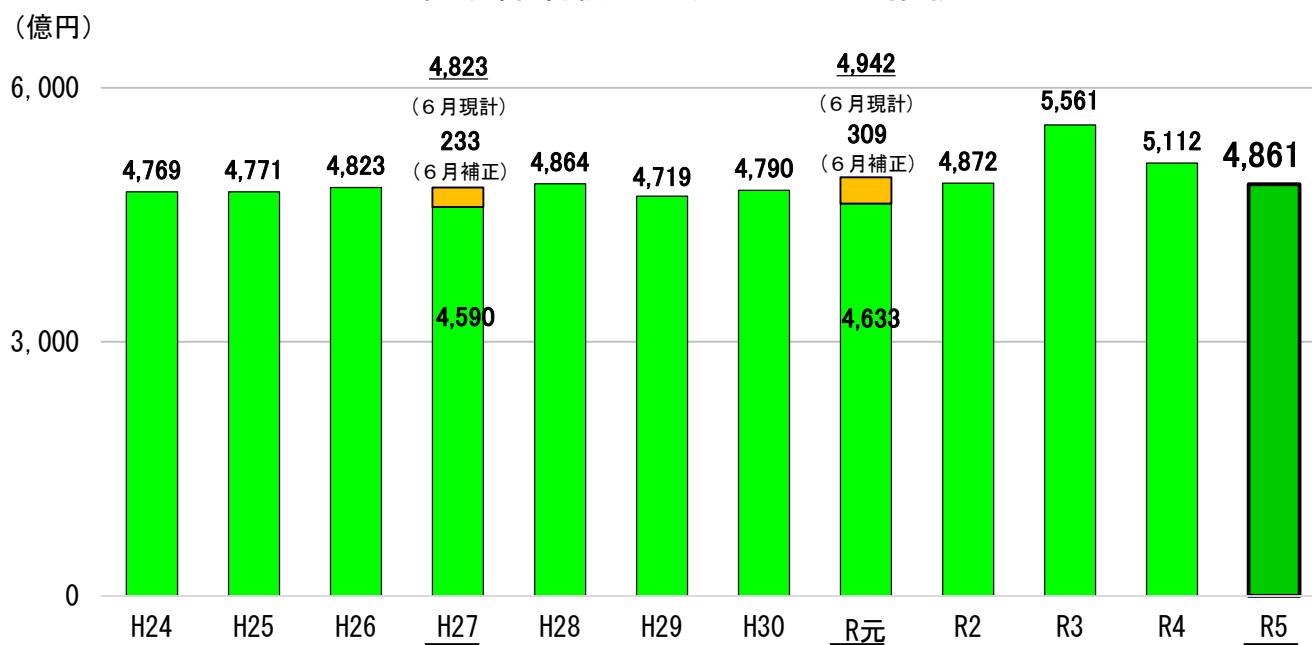
2 予算の概要 (2月補正予算を含む)

- ① 北陸新幹線福井・敦賀開業対策
- ② 物価高騰対策
- ③ 長期ビジョンの着実な推進

(単位：億円、%)

会計区分	5年度当初 ①	4年度当初 ②	増減 (①-②) ③	対前年度 伸び率 (③/②)
一般会計	4,861	5,112	△251	△4.9%
特別会計	735	747	△12	△1.7%
企業会計	449	438	11	2.6%
計	6,045	6,297	△252	△4.0%

当初予算規模 (一般会計) の推移



※下線年度は当初予算が骨格予算、6月補正予算が肉付け予算

歳 入

○県 税 収 入 1, 262 億円 (前年度比 +16 億円、+1.3%)

○地方交付税 1, 295 億円 (前年度比 Δ 13 億円、 Δ 1.0%)

(臨時財政対策債 24 億円を加えた実質的な交付税は、
1, 319 億円 (前年度比 Δ 61 億円、 Δ 4.4%))

○県 債 485 億円 (前年度比 Δ 206 億円、 Δ 29.9%)

(通常分
461 億円 (前年度比 Δ 158 億円、 Δ 25.6%)
臨時財政対策債
24 億円 (前年度比 Δ 48 億円、 Δ 66.9%))

○財政調整基金

取崩し額

財政調整基金の取崩しは行わない

(前年度比 Δ 24 億円、皆減)

(令和4年度当初 24 億円)

令和 5 年 度 当 初 予 算

(単位：千円、%)

区 分 会 計	令和5年度	財 源 内 訳				令和4年度	A/B×100
	当初予算額 A	国支出金	地 方 債	そ の 他	一般財源	当初予算額 B	
一 般 会 計	486,066,391	55,648,972	48,460,000	70,170,371	311,787,048	511,173,018	95.1
特 別 会 計	73,516,740	16,564,733	2,313,500	54,638,507		74,759,046	98.3
企 業 会 計	44,947,519	522,086	3,444,000	40,981,433		43,800,346	102.6
合 計	604,530,650	72,735,791	54,217,500	165,790,311	311,787,048	629,732,410	96.0

予 算 総 括 表

1 一般会計

(1) 歳入(款別内訳)

(単位:千円、%)

区分 款別	令和5年度		令和4年度				前年度予算対比	
	当初予算 A	構成比	当初予算 B	構成比	9月現計 C 2月現計 D	構成比	A/B×100	A/C×100 A/D×100
(1) 県 税	126,160,640	26.0	124,521,290	24.4	124,521,290	22.2	101.3	101.3
(2) 地方消費税 清算金	39,882,467	8.2	35,870,631	7.0	35,870,631	6.4	111.2	111.2
(3) 地方譲与税	15,570,941	3.2	15,100,370	3.0	15,100,370	2.7	103.1	103.1
(4) 地方特例 交付金	496,000	0.1	400,000	0.1	400,000	0.1	124.0	124.0
(5) 地方交付税	129,477,000	26.6	130,739,000	25.6	132,048,359	23.5	99.0	98.1
(6) 交通安全対策 特別交付金	200,000	0.0	200,000	0.0	200,000	0.0	100.0	100.0
(7) 分担金および 負担金	1,528,571	0.3	2,643,729	0.5	2,679,954	0.5	57.8	57.0
(8) 使用料および 手数料	5,697,131	1.2	5,238,127	1.0	5,238,127	0.9	108.8	108.8
(9) 国庫支出金	55,648,972	11.5	61,855,441	12.1	93,741,806	16.7	90.0	59.4
(10) 財産収入	1,278,292	0.3	1,113,940	0.2	1,113,953	0.2	114.8	114.8
(11) 寄附金	196,926	0.0	186,559	0.0	190,559	0.0	105.6	103.3
(12) 繰入金	12,853,248	2.6	9,228,411	1.8	9,622,430	1.7	139.3	133.6
(13) 繰越金	1,000,000	0.2	1,000,000	0.2	6,507,157	1.2	100.0	15.4
(14) 諸収入	47,616,203	9.8	53,967,520	10.6	54,666,719	9.7	88.2	87.1
(15) 県 債	48,460,000	10.0	69,108,000	13.5	79,494,000	14.2	70.1	61.0
通常分	46,083,000	9.5	61,927,000	12.1	72,313,000	12.9	74.4	63.7
臨時財政 対策債	2,377,000	0.5	7,181,000	1.4	7,181,000	1.3	33.1	33.1
合 計	486,066,391	100.0	511,173,018	100.0	561,395,355	100.0	95.1	86.6
					567,382,689	100.0		85.7

(2)歳出(款別内訳)

(単位:千円、%)

区分 款別	令和5年度		令和4年度				前年度予算対比	
	当初予算 A	構成比	当初予算 B	構成比	9月現計 C 2月現計 D	構成比	A/B×100 A/D×100	
(1)議会費					1,041,774	0.2		100.4
	1,046,225	0.2	1,041,774	0.2	983,337	0.2	100.4	106.4
(2)総務費					53,142,814	9.5		91.0
	48,386,449	10.0	51,819,318	10.1	46,504,195	8.2	93.4	104.0
(3)民生費					50,024,732	8.9		95.6
	47,804,724	9.8	47,912,407	9.4	49,355,381	8.7	99.8	96.9
(4)衛生費					28,843,672	5.1		79.7
	22,984,550	4.7	22,900,428	4.5	38,125,580	6.7	100.4	60.3
(5)労働費					1,720,850	0.3		93.9
	1,615,408	0.3	1,694,443	0.3	1,386,807	0.2	95.3	116.5
(6)農林水産費					32,027,377	5.7		74.9
	24,001,452	4.9	28,152,662	5.5	35,912,299	6.3	85.3	66.8
(7)商工費					72,973,926	13.0		82.8
	60,397,500	12.4	63,244,340	12.4	50,845,336	9.0	95.5	118.8
(8)土木費					58,014,980	10.3		68.5
	39,739,439	8.2	53,926,421	10.5	79,910,321	14.1	73.7	49.7
(9)警察費					22,912,310	4.1		98.7
	22,613,009	4.7	22,750,742	4.5	24,352,961	4.3	99.4	92.9
(10)教育費					99,867,400	17.8		95.3
	95,163,871	19.6	99,526,231	19.5	100,543,729	17.7	95.6	94.6
(11)災害復旧費					25,460,952	4.5		24.6
	6,254,723	1.3	3,839,684	0.7	13,407,217	2.4	162.9	46.7
(12)公債費					67,248,438	12.0		93.8
	63,046,336	13.0	67,248,438	13.2	73,411,406	12.9	93.8	85.9
(13)諸支出金					46,516,130	8.3		112.2
	52,212,705	10.7	46,516,130	9.1	51,544,120	9.1	112.2	101.3
(14)予備費					1,600,000	0.3		50.0
	800,000	0.2	600,000	0.1	1,100,000	0.2	133.3	72.7
合計	486,066,391	100.0	511,173,018	100.0	561,395,355 567,382,689	100.0 100.0	95.1	86.6 85.7

(3)歳 出(性質別内訳)

(単位:千円、%)

区分 性質別	令和5年度		令和4年度				前年度予算対比	
	当初予算 A	構成比	当初予算 B	構成比	9月現計 C 2月現計 D	構成比	A/B×100 A/D×100	
義務的経費					213,916,075	38.1		96.5
	206,527,173	42.5	212,857,011	41.6	221,925,213	39.1	97.0	93.1
人件費					113,139,259	20.2		97.6
	110,450,624	22.7	113,138,674	22.1	113,991,067	20.1	97.6	96.9
扶助費					33,849,104	6.0		98.6
	33,363,980	6.9	32,790,625	6.4	34,803,773	6.1	101.7	95.9
公債費					66,927,712	11.9		93.7
	62,712,569	12.9	66,927,712	13.1	73,130,373	12.9	93.7	85.8
投資的経費					133,353,362	23.8		63.8
	85,047,087	17.5	104,381,772	20.4	137,150,470	24.2	81.5	62.0
補助事業					57,364,888	10.2		49.1
	28,174,419	5.8	52,797,917	10.3	70,677,258	12.5	53.4	39.9
単独事業					36,591,360	6.5		113.0
	41,360,854	8.5	34,442,021	6.7	35,231,445	6.2	120.1	117.4
国直轄事業 負担金					13,535,314	2.4		65.9
	8,922,794	1.8	12,906,552	2.5	17,404,402	3.1	69.1	51.3
受託事業					347,748	0.1		72.3
	251,274	0.1	342,498	0.1	293,978	0.0	73.4	85.5
災害復旧事業					25,514,052	4.6		24.8
	6,337,746	1.3	3,892,784	0.8	13,543,387	2.4	162.8	46.8
その他行政経費					214,125,918	38.1		90.8
	194,492,131	40.0	193,934,235	38.0	208,307,006	36.7	100.3	93.4
物件費					28,795,476	5.1		92.9
	26,738,687	5.5	25,309,229	5.0	31,540,866	5.5	105.6	84.8
維持補修費					8,779,727	1.6		53.8
	4,727,430	1.0	8,333,143	1.6	10,606,963	1.9	56.7	44.6
補助費等					107,248,103	19.1		91.1
	97,713,155	20.1	93,382,232	18.3	114,840,130	20.2	104.6	85.1
貸付金出資金					51,053,918	9.1		83.5
	42,610,446	8.8	50,718,314	10.0	32,755,849	5.8	84.0	130.1
繰出金					10,431,989	1.8		102.5
	10,691,939	2.2	10,256,259	2.0	10,270,091	1.8	104.2	104.1
積立金					6,216,705	1.1		180.3
	11,210,474	2.3	5,335,058	1.0	7,193,107	1.3	210.1	155.9
予備費					1,600,000	0.3		50.0
	800,000	0.1	600,000	0.1	1,100,000	0.2	133.3	72.7
合 計					561,395,355	100.0		86.6
	486,066,391	100.0	511,173,018	100.0	567,382,689	100.0	95.1	85.7

(4) 歳出 (補助公共事業内訳)

(単位: 千円、%)

	令和5年度		令和4年度				前年度予算対比	
	当初予算 A	構成比	当初予算 B	構成比	9月現計 C	構成比	A/B×100	A/C×100
					2月現計 D			
土木関係①	12,275,295	55.6	17,583,204	39.8	19,566,179	41.0	69.8	62.7
道路事業費	6,282,769	28.5	10,286,094	23.3	11,160,859	23.4	61.1	56.3
街路事業費	95,550	0.4	514,600	1.2	514,600	1.1	18.6	18.6
河川事業費	933,172	4.2	2,258,471	5.1	2,508,240	5.2	41.3	37.2
河川総合 開発事業費	3,524,000	16.0	2,141,000	4.8	2,442,000	4.5	164.6	144.3
砂防事業費	561,000	2.5	1,458,043	3.3	1,458,043	3.1	38.5	38.5
海岸事業費	47,000	0.2	105,500	0.2	3,592,770	6.1	44.5	15.6
港湾事業費	280,000	1.3	327,000	0.7	111,064	0.2	85.6	42.3
公園事業費	130,765	0.6	87,375	0.2	307,064	0.5	149.7	15.3
住宅建設 事業費	221,039	1.0	205,121	0.5	429,877	0.9	107.8	65.1
災害関連 事業費	200,000	0.9	200,000	0.5	455,326	0.8	107.8	61.5
					87,375	0.2		149.7
					97,860	0.2		133.6
					205,121	0.4		107.8
					199,552	0.3		110.8
					950,000	2.0		21.1
					950,000	1.6		21.1
農林水産関係② (継足含む)	7,625,625	34.5	11,078,363	25.1				
大型魚礁 設置事業費	108,025	0.5	108,960	0.2	12,713,363	26.6	68.8	60.0
県営漁港 事業費	212,542	1.0	569,097	1.3	16,268,580	27.6	99.1	46.9
市町営 漁港事業費	149,550	0.7	91,710	0.2	108,960	0.2	37.3	99.1
造林事業費	664,397	3.0	888,270	2.0	569,097	1.2	163.1	37.3
林道事業費	320,384	1.4	432,450	1.0	799,096	1.3	88.6	26.6
治山事業費	1,045,864	4.7	1,490,925	3.4	91,710	0.2	163.1	163.1
土地改良 事業費	1,760,894	8.0	3,750,239	8.5	168,710	0.3	74.8	88.6
農村総合 整備事業費	819,932	3.7	771,685	1.8	888,270	1.9	74.8	74.8
農地防災 事業費	2,399,037	10.9	2,873,177	6.5	1,487,940	2.5	74.1	44.7
海岸事業費	145,000	0.6	101,850	0.2	432,450	0.9	74.1	74.1
					455,780	0.8	70.1	70.3
小計(①+②)	19,900,920	90.1	28,661,567	64.9	2,900,925	6.1	69.4	36.1
					1,862,175	3.1	47.0	56.2
北陸新幹線 建設事業費③	2,176,000	9.9	15,466,000	35.1	3,750,239	7.8	106.3	47.0
					6,524,049	11.1	83.5	27.0
					771,685	1.6	106.3	106.3
					881,685	1.5	93.0	93.0
					3,098,177	6.5	77.4	77.4
					3,881,485	6.6	61.8	61.8
					101,850	0.2	142.4	142.4
					98,700	0.2	146.9	146.9
合計(①+②+③)	22,076,920	100.0	44,127,567	100.0	32,279,542	67.6	50.0	61.7
					52,087,639	88.4	38.2	38.2
					15,466,000	32.4	14.1	14.1
					6,818,992	11.6	31.9	31.9
					47,745,542	100.0		46.2
					58,906,631	100.0		37.5

(5) 歳 出 (県単公共事業内訳)

(単位：千円、%)

	令和 5 年 度		令和 4 年 度				前年度予算対比	
	当初予算 A	構成比	当初予算 B	構成比	9月現計 C 2月現計 D	構成比	A/B×100	A/C×100 A/D×100
土木関係①	5,630,200	93.7	11,260,405	93.8	11,691,155 11,771,155	90.1 91.5	50.0	48.2 47.8
道路事業費	3,174,783	52.9	7,095,161	59.1	7,095,161 7,095,161	54.7 55.2	44.7	44.7 44.7
街路事業費	321,656	5.3	222,550	1.9	222,550 222,550	1.7 1.7	144.5	144.5 144.5
河川事業費	1,494,798	24.9	2,745,751	22.9	2,954,501 3,034,501	22.8 23.6	54.4	50.6 49.3
河川総合 開発事業費	43,000	0.7	144,000	1.2	144,000 144,000	1.1 1.1	29.9	29.9 29.9
砂防事業費	293,456	4.9	434,537	3.6	656,537 656,537	5.0 5.1	67.5	44.7 44.7
港湾・海岸 事業費	253,921	4.2	528,442	4.4	528,442 528,442	4.1 4.1	48.1	48.1 48.1
公園事業費	48,586	0.8	89,964	0.7	89,964 89,964	0.7 0.7	54.0	54.0 54.0
農林水産関係②	375,445	6.3	744,890	6.2	1,285,515 1,093,502	9.9 8.5	50.4	29.2 34.3
県営漁港 事業費	18,675	0.3	71,419	0.6	71,419 71,419	0.6 0.6	26.1	26.1 26.1
市町営 漁港事業費	2,386	0.0	4,771	0.0	4,771 4,771	0.0 0.0	50.0	50.0 50.0
林道事業費	64,000	1.1	170,000	1.4	220,000 191,150	1.7 1.5	37.6	29.1 33.5
治山事業費	119,368	2.0	190,736	1.6	390,736 280,416	3.0 2.2	62.6	30.5 42.6
土地改良 事業費	71,781	1.2	226,630	1.9	517,255 464,496	4.0 3.6	31.7	13.9 15.5
海岸事業費	51,209	0.9	44,350	0.4	44,350 44,350	0.3 0.3	115.5	115.5 115.5
農地防災 事業費	48,026	0.8	36,984	0.3	36,984 36,900	0.3 0.3	129.9	129.9 130.2
合計(①+②)	6,005,645	100.0	12,005,295	100.0	12,976,670 12,864,657	100.0 100.0	50.0	46.3 46.7

(6) 歳 出 (国直轄事業負担金内訳)

(単位：千円、%)

	令和 5 年 度		令和 4 年 度				前年度予算対比	
	当初予算 A	構成比	当初予算 B	構成比	9月現計 C 2月現計 D	構成比	A/B×100	A/C×100 A/D×100
土木関係①	8,922,794	100.0	12,746,849	98.8	13,375,611 17,244,699	98.8 99.1	70.0	66.7 51.7
農林水産関係②	—	—	159,703	1.2	159,703 159,703	1.2 0.9	皆減	皆減 皆減
合計(①+②)	8,922,794	100.0	12,906,552	100.0	13,535,314 17,404,402	100.0 100.0	69.1	65.9 51.3

2 特別会計

(単位：千円、%)

区分 会計名	令和5年度	令和4年度		前年度予算対比	
	当初予算 A	当初予算 B	9月現計 C 2月現計 D	A/B×100	A/C×100 A/D×100
用品等集中管理事業	273,915	301,950	301,950 300,755	90.7	90.7 91.1
災害救助基金	20,363	6,628	97,430 97,430	307.2	20.9 20.9
国民健康保険	64,515,972	65,218,801	65,218,801 67,245,442	98.9	98.9 95.9
母子父子寡婦福祉資金貸付金	92,675	95,791	95,791 79,450	96.7	96.7 116.6
県営産業団地整備事業	609,824	—	— —	皆増	皆増 皆増
中小企業支援資金貸付金	1,338,754	602,484	602,484 364,793	222.2	222.2 367.0
沿岸漁業改善資金貸付金	91,616	161,749	161,749 154,535	56.6	56.6 59.3
林業改善資金貸付金	83,538	129,401	129,401 129,404	64.6	64.6 64.6
県有林事業	1,268,913	1,260,445	1,260,445 1,226,457	100.7	100.7 103.5
用地先行取得事業	137,441	871,368	871,368 871,368	15.8	15.8 15.8
駐車場整備事業	173,431	171,511	175,432 173,860	101.1	98.9 99.8
港湾整備事業	3,030,773	3,652,233	3,760,233 3,469,620	83.0	80.6 87.4
証紙	1,879,525	2,286,685	2,286,685 2,277,069	82.2	82.2 82.5
合計	73,516,740	74,759,046	74,961,769 76,390,183	98.3	98.1 96.2

公債管理	111,265,351	113,530,739	113,530,739 117,933,185	98.0	98.0 94.3
------	-------------	-------------	----------------------------	------	--------------

3 企業会計

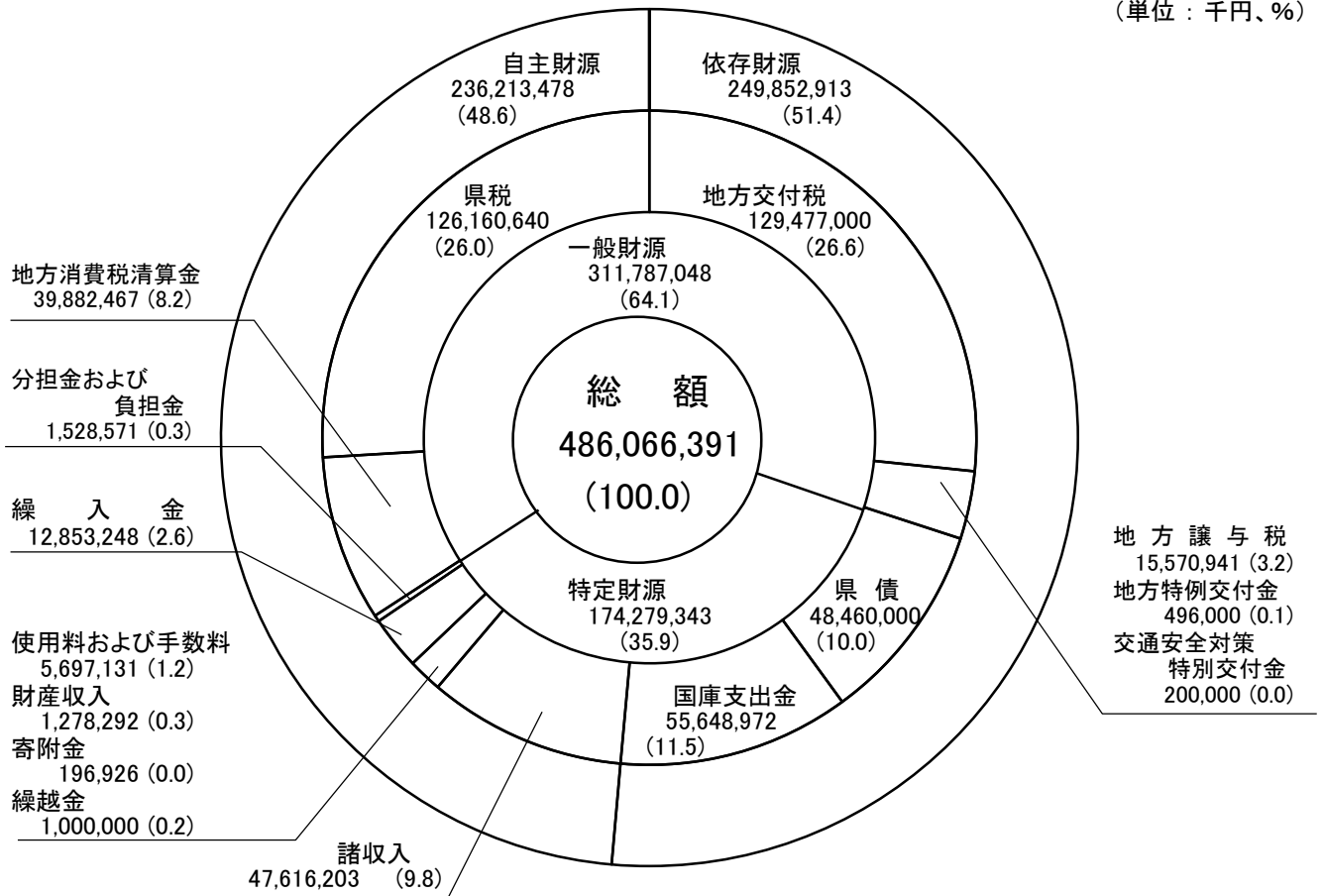
(単位：千円、%)

区分 会計名	令和5年度	令和4年度		前年度予算対比	
	当初予算 A	当初予算 B	9月現計 C 2月現計 D	A/B×100	A/C×100 A/D×100
病院	32,676,696	32,559,190	32,656,299 33,602,804	100.4	100.1 97.2
臨海工業用地等造成	951,935	432,473	432,473 831,158	220.1	220.1 114.5
工業用水道	915,338	867,321	867,321 832,857	105.5	105.5 109.9
水道用水供給	5,125,952	4,537,511	4,537,511 4,296,835	113.0	113.0 119.3
臨海下水道	1,385,499	1,400,617	1,400,617 1,284,008	98.9	98.9 107.9
流域下水道	3,892,099	4,003,234	4,003,234 4,345,742	97.2	97.2 89.6
合計	44,947,519	43,800,346	43,897,455 45,193,404	102.6	102.4 99.5

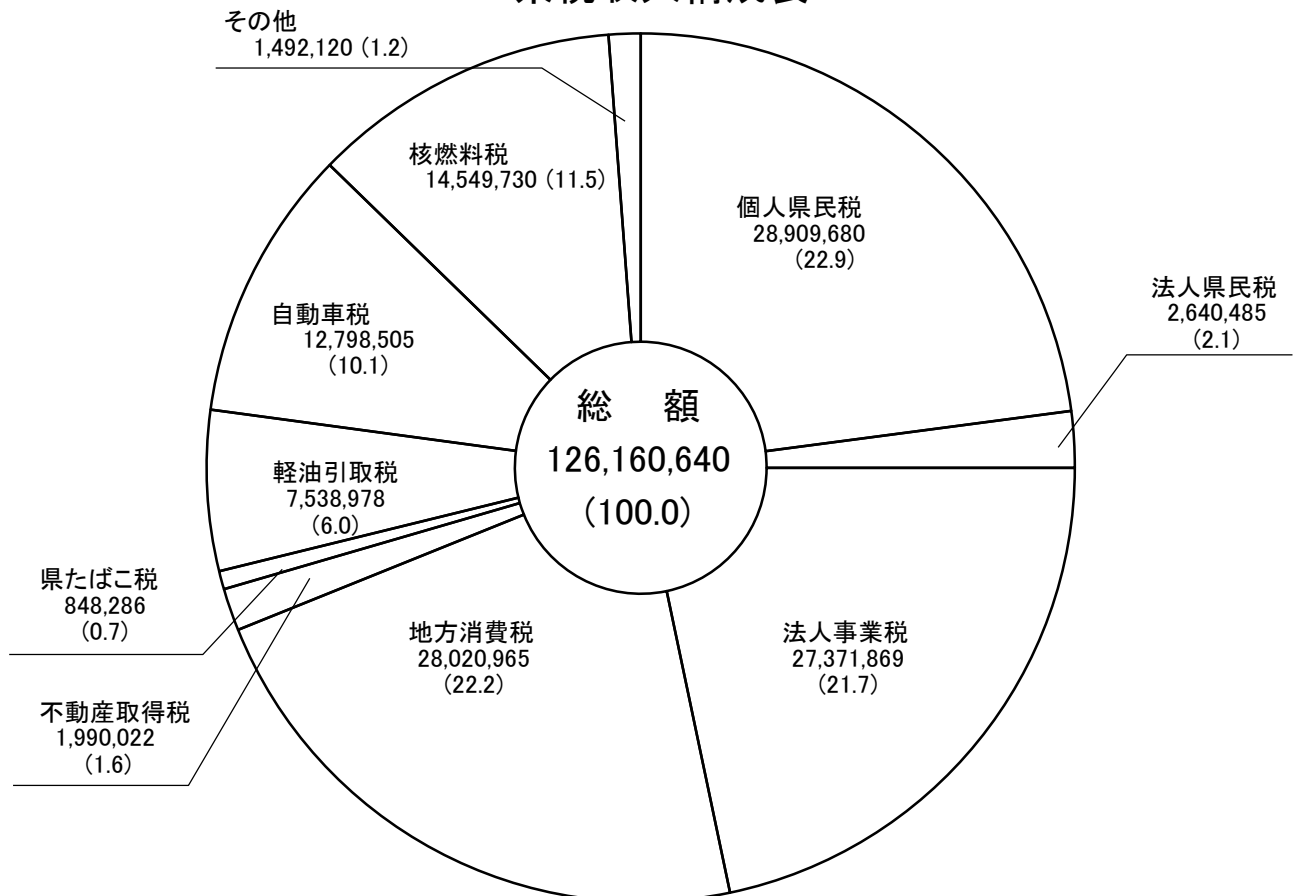
歳入

歳入予算款別構成表（一般会計）

（単位：千円、％）

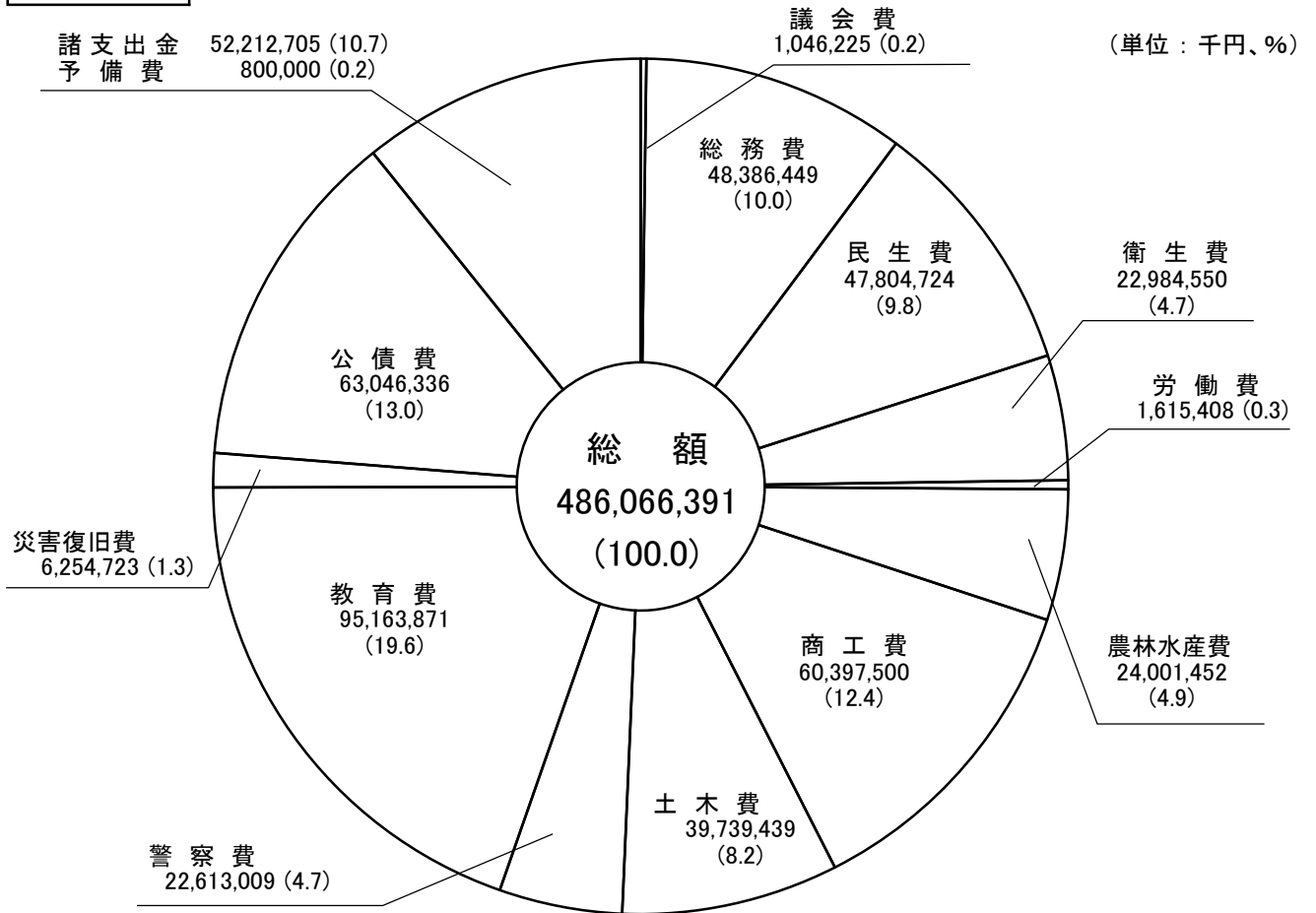


県税収入構成表



歳出

歳出予算款別構成表 (一般会計)



性質別歳出予算構成表 (一般会計)

