

平成23年度6月補正予算

予算の概要

福 井 県

平成23年度6月補正予算のポイント

1 予算規模

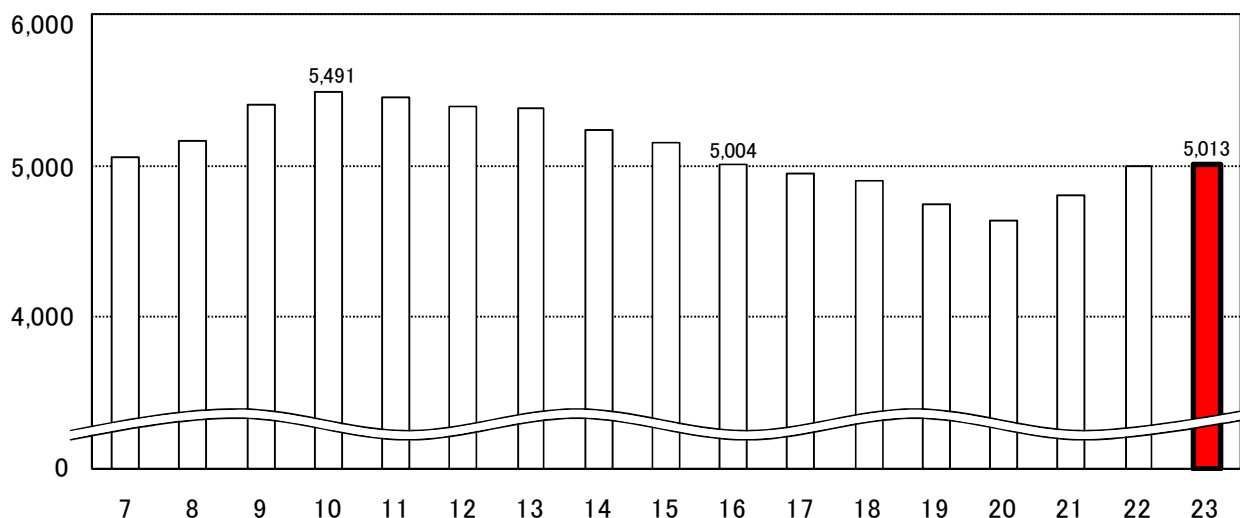
- 一般会計の6月補正予算の規模は **345億円**
この結果、一般会計の予算現計は **5,013億円** (対前年度比0.3%増)
- 福井新々元気宣言の実現に重点を置くとともに、基金等を活用した経済・雇用対策の充実など政策的な事業を中心に予算を編成した結果、平成16年度以来7年ぶりに5,000億円を上回った
- 3年連続して前年度より増加

(単位：百万円)

| 会 計 | 23年度 | | | 22年度 当 初 ② | 増減 (①-②) ③ | 伸び率 (③/②) |
|------|---------|--------|-----------|------------------|------------------|--------------|
| | 当 初 | 6月補正 | 6月現計 ① | | | |
| 一般会計 | 466,794 | 34,553 | 501,347 | 499,667 | 1,680 | +0.3% |
| 特別会計 | 14,094 | 18 | 14,112 | 12,109 | 2,003 | +16.5% |
| 企業会計 | 28,174 | 757 | 28,931 | 28,699 | 232 | +0.8% |
| 計 | 509,062 | 35,328 | 544,390 | 540,475 | 3,915 | +0.7% |

(億円)

当初（肉付け後）予算規模の推移



※平成7、11、15、19、23年度は6月現計予算

○福井新々元気宣言の実現

政策推進枠予算を活用して、県民生活や産業に活力・安心を与える施策を
着実に推進

- ・ 県内企業のアジア進出や新分野展開のほか、新しい方向をひらく農林水産業など、活力を生み出す産業を支援
- ・ 観光のリーディング産業化に向けた国内および東アジアへの福井ブランドの発信と観光プロモーションの展開
- ・ 幼児教育から高校教育までの「福井型18年教育」を達成するとともに、教員の指導力を含め、日本のモデルとなる教育を推進
- ・ がん予防・医療の充実と人材の確保・育成による医療水準の向上および地域住民による支え合い体制の強化
- ・ 子育て家族、意欲ある若者や女性を積極的に応援し、地域の活力を創出
- ・ 県民、企業、行政による防犯力を向上し、地域の体感治安を向上
- ・ 地球温暖化防止に向けたごみの減量化推進や太陽光発電・省エネ設備の導入促進
- ・ 国体開催に向けた体制整備と競技力向上

○震災対策

東日本大震災を踏まえた県内の震災対策の強化および被災者・被災地の支援

- ・ 地域防災計画の見直しを進めるとともに、県内施設の耐震化を促進し、震災対策を強化
- ・ 被災地への災害ボランティアおよび職員の派遣
- ・ 福井県内に受け入れた被災児童・生徒等への就学支援

○経済・雇用対策の追加実施

経済の元気回復と将来に向けた成長を目指し、経済・雇用対策を切れ目なく実施

- ・ 離職者等に対する雇用機会の創出や県単独公共事業の追加実施
- ・ 県内消費の拡大に向けたキャンペーンの実施
- ・ 経済・雇用対策関係基金を積極的に活用し、県民生活の安心を確保

【経済雇用対策の規模】

| | 当初 (23 当初+22 2月) | 6月補正 | 合計 |
|------|---------------------|------|---------|
| 事業規模 | 990億円 | 47億円 | 1,037億円 |
| 予算規模 | 334億円 | 42億円 | 376億円 |

4 健全財政の維持

○23年度末基金残高（見込） 382億円（22年度末 395億円）

・第3次行革プランにおける目標 標準財政規模の5%を上回る額を確保

○23年度末県債残高（見込） 8,972億円（22年度末8,809億円）

・22年度末の県債残高を上回るが、臨時財政対策債を除く県債残高は
22年度末残高を下回る見込み

（参考）年度末県債残高

（単位：億円）

| | 23年度 （見込）① | 22年度 ② | 増減 （①－②）③ |
|------|---------------|-----------|--------------|
| 県債残高 | 8,972 | 8,809 | +163 |
| 通常債 | 6,222 | 6,338 | △116 |
| 臨財債 | 2,750 | 2,471 | +279 |

平成 2 3 年 度 6 月 補 正 予 算 概 要

1 予算規模

(単位:千円、%)

| 会計区分 | 平成 2 3 年 度 予 算 | | | 平成22年度予算 | 伸 率 |
|---------|----------------|------------|-------------|--------------------------------|----------------------------|
| | 当 初 | 6 月 補 正 | 計 A | (9 月 現 計 C) 当 初 B | (A/C × 100) A/B × 100 |
| 一 般 会 計 | 466,794,369 | 34,552,746 | 501,347,115 | (509,105,134) 499,667,337 | (98.5) 100.3 |
| 特 別 会 計 | 14,093,945 | 17,500 | 14,111,445 | (13,428,677) 12,109,272 | (105.1) 116.5 |
| 企 業 会 計 | 28,174,116 | 757,011 | 28,931,127 | (28,712,337) 28,698,384 | (100.8) 100.8 |
| 計 | 509,062,430 | 35,327,257 | 544,389,687 | (551,246,148) 540,474,993 | (98.8) 100.7 |

2 補正予算の財源内訳

(単位:千円)

| 会計区分 | 補正予算額 | 財 源 内 訳 | | | |
|---------|------------|-----------|------------|-----------|-----------|
| | | 国 支 出 金 | 地 方 債 | そ の 他 | 一 般 財 源 |
| 一 般 会 計 | 34,552,746 | 8,020,722 | 18,050,000 | 5,494,460 | 2,987,564 |
| 特 別 会 計 | 17,500 | △ 10,000 | 16,000 | 11,500 | |
| 企 業 会 計 | 757,011 | | | 757,011 | |
| 計 | 35,327,257 | 8,010,722 | 18,066,000 | 6,262,971 | 2,987,564 |

3 特別会計・企業会計の内訳

(1)特別会計 (単位:千円)

| | |
|-------|--------|
| 下 水 道 | 17,500 |
|-------|--------|

(2)企業会計

(単位:千円)

| | | | | | |
|-------------|--------|----------------------|---------|-----------|---------|
| 病 院 | 78,878 | 臨 海 工 業 用 地 等 造 成 | 265,144 | 工 業 用 水 道 | 187,491 |
| 水 道 用 水 供 給 | 11,699 | 臨 海 下 水 道 | 213,799 | 合 計 | 757,011 |

1 一般会計

(1) 歳入 (款別内訳)

(単位:千円, %)

| 区分 款別 | 平成 2 3 年 度 予 算 | | | | | 平成 2 2 年 度 予 算 | | 伸 率 |
|----------------|----------------|-------|-------------|-------------|-------|------------------------------|------------------|----------------------------|
| | 当 初 予 算 | 構 成 比 | 6 月 補 正 予 算 | 計 A | 構 成 比 | (9 月 現 計 C) 当 初 B | 構 成 比 | (A/C × 100) A/B × 100 |
| (1) 県 税 | 86,069,788 | 18.4 | 1,687,564 | 87,757,352 | 17.5 | (80,459,164) 80,459,164 | (15.8) 16.1 | (109.1) 109.1 |
| 地方消費税 | | | | | | (15,584,000) | 3.1 | (103.7) |
| (2) 清 算 金 | 16,157,000 | 3.5 | | 16,157,000 | 3.2 | 15,584,000 | 3.1 | 103.7 |
| (3) 地方譲与税 | 12,525,714 | 2.7 | | 12,525,714 | 2.5 | (9,978,193) | 2.0 | (125.5) |
| 地方特例 | | | | | | (1,262,376) | 0.2 | (96.1) |
| (4) 交 付 金 | 1,212,671 | 0.3 | | 1,212,671 | 0.2 | 1,262,376 | 0.3 | 96.1 |
| (5) 地方交付税 | 125,576,000 | 26.9 | 1,300,000 | 126,876,000 | 25.3 | (116,560,180) | 22.9 | (108.9) |
| 交通安全対策 | | | | | | (350,000) | 0.1 | (100.0) |
| (6) 特別交付金 | 350,000 | 0.1 | | 350,000 | 0.1 | 350,000 | 0.1 | 100.0 |
| 分担金および | | | | | | (3,224,683) | 0.6 | (96.5) |
| (7) 負 担 金 | 2,419,057 | 0.5 | 694,102 | 3,113,159 | 0.6 | 3,011,057 | 0.6 | 103.4 |
| 使用料および | | | | | | (3,744,284) | 0.7 | (101) |
| (8) 手 数 料 | 3,692,119 | 0.8 | 90,745 | 3,782,864 | 0.7 | 3,744,128 | 0.7 | 101.0 |
| (9) 国庫支出金 | 54,582,898 | 11.7 | 8,020,722 | 62,603,620 | 12.5 | (63,677,161) | 12.5 | (98.3) |
| (10) 財 産 収 入 | 909,085 | 0.2 | 2,957 | 912,042 | 0.2 | (1,368,849) | 0.3 | (66.6) |
| (11) 寄 附 金 | 500 | 0.0 | | 500 | 0.0 | (3,300) | 0.0 | (15.2) |
| (12) 繰 入 金 | 24,762,717 | 5.3 | 4,688,272 | 29,450,989 | 5.9 | (27,262,960) | 5.3 | (108.0) |
| (13) 繰 越 金 | 1,000,000 | 0.2 | | 1,000,000 | 0.2 | (3,597,379) | 0.7 | (27.8) |
| (14) 諸 収 入 | 72,551,820 | 15.5 | 18,384 | 72,570,204 | 14.5 | (93,579,511) | 18.4 | (77.5) |
| (15) 県 債 | 64,985,000 | 13.9 | 18,050,000 | 83,035,000 | 16.6 | (88,453,094) | 17.4 | (93.9) |
| 通常分 | 26,485,000 | 5.7 | 18,050,000 | 44,535,000 | 8.9 | (35,900,094) | 7.1 | (124.1) |
| 臨時財政 対策債 | 38,500,000 | 8.2 | | 38,500,000 | 7.7 | (52,553,000) | 10.3 | (73.3) |
| 合 計 | 466,794,369 | 100.0 | 34,552,746 | 501,347,115 | 100.0 | (509,105,134) | (100.0) | (98.5) |
| | | | | | | 499,667,337 | 100.0 | 100.3 |

(2) 歳出 (款別内訳)

(単位:千円, %)

| 区分 | 平成23年度予算 | | | | | 平成22年度予算 | | 伸率 (A/C×100) |
|------------|-------------|-------|------------|-------------|-------|-----------------|-----------|-----------------|
| | 当初予算 | 構成比 | 6月補正予算 | 計A | 構成比 | (9月現計C) 当初B | 構成比 | |
| 款別 | | | | | | | | A/B×100 |
| (1) 議会費 | 1,115,409 | 0.2 | | 1,115,409 | 0.2 | (1,056,585) | (0.2) | (105.6) |
| (2) 総務費 | 34,398,634 | 7.4 | 741,320 | 35,139,954 | 7.0 | (35,724,068) | (7.0) | (98.4) |
| (3) 民生費 | 37,874,016 | 8.1 | 1,080,187 | 38,954,203 | 7.8 | (38,475,441) | (7.5) | (101.2) |
| (4) 衛生費 | 23,761,587 | 5.1 | 2,380,635 | 26,142,222 | 5.2 | (24,487,225) | (4.8) | (106.8) |
| (5) 労働費 | 7,162,303 | 1.5 | 547,337 | 7,709,640 | 1.5 | (7,264,992) | (1.4) | (106.1) |
| (6) 農林水産費 | 28,170,766 | 6.0 | 5,566,034 | 33,736,800 | 6.7 | (36,612,588) | (7.2) | (92.1) |
| (7) 商工費 | 72,967,609 | 15.7 | 10,704,851 | 83,672,460 | 16.7 | (76,278,134) | (15.0) | (109.7) |
| (8) 土木費 | 37,674,480 | 8.1 | 12,708,868 | 50,383,348 | 10.1 | (66,611,600) | (13.1) | (75.6) |
| (9) 警察費 | 23,300,432 | 5.0 | 210,912 | 23,511,344 | 4.7 | (23,220,918) | (4.6) | (101.3) |
| (10) 教育費 | 91,672,927 | 19.7 | 612,602 | 92,285,529 | 18.4 | (97,851,938) | (19.2) | (94.3) |
| (11) 災害復旧費 | 3,329,653 | 0.7 | | 3,329,653 | 0.7 | (3,343,596) | (0.7) | (99.6) |
| (12) 公債費 | 83,993,590 | 18.0 | | 83,993,590 | 16.8 | (78,274,735) | (15.4) | (107.3) |
| (13) 諸支出金 | 20,672,963 | 4.4 | | 20,672,963 | 4.1 | (19,203,314) | (3.8) | (107.7) |
| (14) 予備費 | 700,000 | 0.1 | | 700,000 | 0.1 | (700,000) | (0.1) | (100.0) |
| 合計 | 466,794,369 | 100.0 | 34,552,746 | 501,347,115 | 100.0 | (509,105,134) | (100.0) | (98.5) |

(3) 歳出 (性質別内訳)

(単位:千円, %)

| 区分 | 平成 2 3 年 度 予 算 | | | | | 平成 2 2 年 度 予 算 | | 伸 率 (A/C×100) A/B×100 |
|--------------|----------------|------------|------------------|-------------|--------------|--------------------------------|--------------------|-----------------------------|
| | 平 成 当 初 予 算 | 2 構 成 比 | 3 6 月 補 正 予 算 | 年 度 計 A | 予 算 構 成 比 | (9 月 現 計 C) 当 初 B | 構 成 比 | |
| 義務的経費 | 232,105,143 | 49.7 | 9,430 | 232,114,573 | 46.3 | (226,763,896) 226,754,546 | (44.5) 45.4 | (102.4) 102.4 |
| 人件費 | 122,036,692 | 26.1 | 8,570 | 122,045,262 | 24.4 | (123,254,474) 123,254,474 | (24.2) 24.7 | (99.0) 99.0 |
| 扶助費 | 26,210,790 | 5.6 | 860 | 26,211,650 | 5.2 | (25,369,781) 25,360,431 | (5.0) 5.1 | (103.3) 103.4 |
| 公債費 | 83,857,661 | 18.0 | | 83,857,661 | 16.7 | (78,139,641) 78,139,641 | (15.3) 15.6 | (107.3) 107.3 |
| 投資的経費 | 67,726,119 | 14.5 | 19,935,412 | 87,661,531 | 17.5 | (101,087,863) 93,938,256 | (19.9) 18.8 | (86.7) 93.3 |
| 補助事業 | 37,473,420 | 8.0 | 10,251,576 | 47,724,996 | 9.5 | (53,450,600) 50,016,257 | (10.5) 10.0 | (89.3) 95.4 |
| 単独事業 | 21,314,192 | 4.6 | 8,802,200 | 30,116,392 | 6.0 | (33,640,727) 30,795,425 | (6.6) 6.1 | (89.5) 97.8 |
| 国直轄事業 負担金 | 5,318,757 | 1.1 | 871,436 | 6,190,193 | 1.2 | (10,298,982) 9,469,235 | (2.0) 1.9 | (60.1) 65.4 |
| 受託事業 | 235,855 | 0.1 | 10,200 | 246,055 | 0.1 | (293,454) 253,239 | (0.1) 0.1 | (83.8) 97.2 |
| 災害復旧事業 | 3,383,895 | 0.7 | | 3,383,895 | 0.7 | (3,404,100) 3,404,100 | (0.7) 0.7 | (99.4) 99.4 |
| その他行政経費 | 166,963,107 | 35.8 | 14,607,904 | 181,571,011 | 36.2 | (181,253,375) 178,974,535 | (35.6) 35.8 | (100.2) 101.5 |
| 物件費 | 20,852,529 | 4.5 | 1,055,102 | 21,907,631 | 4.4 | (21,511,863) 21,138,621 | (4.2) 4.2 | (101.8) 103.6 |
| 維持補修費 | 1,366,532 | 0.3 | 511,719 | 1,878,251 | 0.4 | (2,906,377) 2,366,038 | (0.6) 0.5 | (64.6) 79.4 |
| 補助費等 | 63,728,748 | 13.7 | 1,434,844 | 65,163,592 | 13.0 | (71,901,961) 70,599,757 | (14.1) 14.1 | (90.6) 92.3 |
| 貸付金出資金 | 67,176,515 | 14.4 | 10,000,000 | 77,176,515 | 15.4 | (66,698,128) 66,698,128 | (13.1) 13.4 | (115.7) 115.7 |
| 繰出金 | 6,074,435 | 1.3 | 81,038 | 6,155,473 | 1.2 | (5,822,798) 5,804,857 | (1.2) 1.2 | (105.7) 106.0 |
| 積立金 | 7,064,348 | 1.5 | 1,525,201 | 8,589,549 | 1.7 | (11,712,248) 11,667,134 | (2.3) 2.3 | (73.3) 73.6 |
| 予備費 | 700,000 | 0.1 | | 700,000 | 0.1 | (700,000) 700,000 | (0.1) 0.1 | (100.0) 100.0 |
| 合 計 | 466,794,369 | 100.0 | 34,552,746 | 501,347,115 | 100.0 | (509,105,134) 499,667,337 | (100.0) 100.0 | (98.5) 100.3 |

(4) 歳出 (補助公共事業内訳)

(単位:千円, %)

| | 平成 2 3 年 度 予 算 | | | | | 平成 2 2 年 度 予 算 | | 伸 率 (A/C × 100) A/B × 100 |
|---------------|----------------|-------|-------------|------------|-------|------------------------------|--------------------|---------------------------------|
| | 当 初 予 算 | 構 成 比 | 6 月 補 正 予 算 | 計 A | 構 成 比 | (9 月 現 計 C) 当 初 B | 構 成 比 | |
| 土 木 関 係 ① | 18,378,404 | 60.8 | 5,563,147 | 23,941,551 | 61.1 | (28,738,102) 26,281,709 | (63.2) 62.2 | (83.3) 91.1 |
| 道路事業費 | 8,206,838 | 27.1 | 2,917,596 | 11,124,434 | 28.4 | (14,247,341) 12,354,000 | (31.3) 29.2 | (78.1) 90.0 |
| 街路事業費 | 1,367,123 | 4.5 | 619,618 | 1,986,741 | 5.1 | (1,563,773) 1,509,000 | (3.5) 3.6 | (127.0) 131.7 |
| 河川事業費 | 2,286,049 | 7.6 | 1,070,085 | 3,356,134 | 8.6 | (4,327,595) 3,954,300 | (9.5) 9.4 | (77.6) 84.9 |
| 河川総合 開発事業費 | 2,433,000 | 8.0 | 86,600 | 2,519,600 | 6.4 | (3,260,000) 3,260,000 | (7.2) 7.7 | (77.3) 77.3 |
| 砂防事業費 | 2,342,600 | 7.8 | 707,580 | 3,050,180 | 7.8 | (3,606,000) 3,526,000 | (7.9) 8.3 | (84.6) 86.5 |
| 海岸事業費 | 255,000 | 0.8 | | 255,000 | 0.7 | (139,100) 139,100 | (0.3) 0.3 | (183.3) 183.3 |
| 港湾事業費 | 356,868 | 1.2 | 50,438 | 407,306 | 1.0 | (590,400) 590,400 | (1.3) 1.4 | (69.0) 69.0 |
| 公園事業費 | 713,856 | 2.4 | 11,262 | 725,118 | 1.8 | (518,895) 491,445 | (1.1) 1.2 | (139.7) 147.5 |
| 住宅建設 事業費 | 217,070 | 0.7 | 99,968 | 317,038 | 0.8 | (284,998) 257,464 | (0.6) 0.6 | (111.2) 123.1 |
| 災害関連 事業費 | 200,000 | 0.7 | | 200,000 | 0.5 | (200,000) 200,000 | (0.5) 0.5 | (100.0) 100.0 |
| 農 林 水 産 関 係 ② | 11,864,659 | 39.2 | 3,382,087 | 15,246,746 | 38.9 | (16,740,968) 15,990,138 | (36.8) 37.8 | (91.1) 95.4 |
| 大型魚礁 設置事業費 | 150,146 | 0.5 | | 150,146 | 0.4 | (141,701) 141,701 | (0.3) 0.3 | (106.0) 106.0 |
| 県営漁港 事業費 | 771,398 | 2.6 | 310,062 | 1,081,460 | 2.7 | (1,240,000) 1,240,000 | (2.7) 2.9 | (87.2) 87.2 |
| 市町営 漁港事業費 | 185,790 | 0.6 | 58,206 | 243,996 | 0.6 | (305,525) 305,525 | (0.7) 0.7 | (79.9) 79.9 |
| 造林事業費 | 1,042,030 | 3.4 | 357,634 | 1,399,664 | 3.6 | (1,565,505) 1,565,505 | (3.5) 3.7 | (89.4) 89.4 |
| 林道事業費 | 740,120 | 2.4 | 265,000 | 1,005,120 | 2.6 | (1,059,167) 1,059,167 | (2.3) 2.5 | (94.9) 94.9 |
| 治山事業費 | 1,437,388 | 4.8 | 513,725 | 1,951,113 | 5.0 | (2,066,620) 2,066,620 | (4.6) 4.9 | (94.4) 94.4 |
| 土地改良 事業費 | 5,638,809 | 18.6 | 1,144,900 | 6,783,709 | 17.3 | (7,637,075) 7,315,970 | (16.8) 17.3 | (88.8) 92.7 |
| かんがい排水 事業費 | 3,120,990 | 10.3 | 652,200 | 3,773,190 | 9.6 | (3,954,883) 3,815,128 | (8.7) 9.0 | (95.4) 98.9 |
| 農道 事業費 | 102,690 | 0.3 | 402,100 | 504,790 | 1.3 | (245,280) 194,250 | (0.5) 0.5 | (205.8) 259.9 |
| 農村総合 整備事業費 | 924,656 | 3.1 | 288,508 | 1,213,164 | 3.1 | (1,561,709) 1,500,359 | (3.4) 3.6 | (77.7) 80.9 |
| 農地防災 事業費 | 832,285 | 2.8 | 425,070 | 1,257,355 | 3.2 | (831,300) 462,925 | (1.8) 1.1 | (151.3) 271.6 |
| 海岸事業費 | 44,541 | 0.1 | 18,982 | 63,523 | 0.2 | (273,000) 273,000 | (0.6) 0.7 | (23.3) 23.3 |
| 草地開発 事業費 | 97,496 | 0.3 | | 97,496 | 0.2 | (59,366) 59,366 | (0.1) 0.1 | (164.2) 164.2 |
| 合計(①+②) | 30,243,063 | 100.0 | 8,945,234 | 39,188,297 | 100.0 | (45,479,070) 42,271,847 | (100.0) 100.0 | (86.2) 92.7 |

(5) 歳出 (県単公共事業内訳)

(単位:千円, %)

| | 平成 2 3 年 度 予 算 | | | | | 平成 2 2 年 度 予 算 | | 伸 率 (A/C × 100) A/B × 100 |
|----------------------|----------------|-------|-------------|-----------|-------|-----------------------------|--------------------|---------------------------------|
| | 当 初 予 算 | 構 成 比 | 6 月 補 正 予 算 | 計A | 構 成 比 | (9 月 現 計 C) 当 初 B | 構 成 比 | |
| 土 木 関 係 ③ | 2,937,296 | 73.6 | 4,601,632 | 7,538,928 | 78.5 | (8,590,473) 7,196,873 | (74.9) 76.8 | (87.8) 104.8 |
| 道路事業費 | 2,488,800 | 62.3 | 3,387,112 | 5,875,912 | 61.1 | (6,733,878) 5,807,878 | (58.7) 62.0 | (87.3) 101.2 |
| 街路事業費 | 74,814 | 1.9 | 27,607 | 102,421 | 1.1 | (123,644) 123,644 | (1.1) 1.3 | (82.8) 82.8 |
| 河川事業費 | 265,600 | 6.7 | 876,433 | 1,142,033 | 11.9 | (1,161,767) 904,167 | (10.1) 9.6 | (98.3) 126.3 |
| 河川総合 開発事業費 | | | 58,500 | 58,500 | 0.6 | (61,000) 61,000 | (0.6) 0.7 | (95.9) 95.9 |
| 砂防事業費 | 75,963 | 1.9 | 163,600 | 239,563 | 2.5 | (289,018) 189,018 | (2.5) 2.0 | (82.9) 126.7 |
| 港湾・海岸 事業費 | 32,119 | 0.8 | 50,200 | 82,319 | 0.9 | (175,886) 65,886 | (1.5) 0.7 | (46.8) 124.9 |
| 下水道事業費 | | | 38,180 | 38,180 | 0.4 | (45,280) 45,280 | (0.4) 0.5 | (84.3) 84.3 |
| 農 林 水 産 関 係 ④ | 216,808 | 5.4 | 494,734 | 711,542 | 7.4 | (633,203) 433,203 | (5.5) 4.6 | (112.4) 164.3 |
| 県 営 漁 港 事 業 費 | 23,686 | 0.6 | 117,275 | 140,961 | 1.5 | (94,783) 46,906 | (0.8) 0.5 | (148.7) 300.5 |
| 市 町 営 漁 港 事 業 費 | 2,111 | 0.0 | 14,988 | 17,099 | 0.2 | (11,815) 4,190 | (0.1) 0.0 | (144.7) 408.1 |
| 林道事業費 | 90,271 | 2.3 | 81,243 | 171,514 | 1.8 | (180,542) 180,542 | (1.6) 1.9 | (95.0) 95.0 |
| 治山事業費 | 17,100 | 0.4 | 94,398 | 111,498 | 1.1 | (98,009) 34,209 | (0.9) 0.4 | (113.8) 325.9 |
| 土地改良 事業費 | 80,449 | 2.0 | 172,597 | 253,046 | 2.6 | (209,598) 151,898 | (1.8) 1.6 | (120.7) 166.6 |
| 海岸事業費 | 3,191 | 0.1 | 14,233 | 17,424 | 0.2 | (29,200) 6,202 | (0.2) 0.1 | (59.7) 280.9 |
| 草地開発 事業費 | | | | | | 9,256 9,256 | (0.1) 0.1 | (皆減) 皆減 |
| 土木・農林水産関係 維持補修費 ⑤ | 836,303 | 21.0 | 511,719 | 1,348,022 | 14.1 | (2,252,213) 1,745,813 | (19.6) 18.6 | (59.9) 77.2 |
| 合計(③+④+⑤) | 3,990,407 | 100.0 | 5,608,085 | 9,598,492 | 100.0 | (11,475,889) 9,375,889 | (100.0) 100.0 | (83.6) 102.4 |

2 特別会計

(単位:千円, %)

| 区分 会計名 | 平成23年度予算 | | | 平成22年度予算 | 伸率 |
|-------------|------------|--------|------------|-----------------|----------------------|
| | 当初予算 | 6月補正予算 | 計A | (9月現計C) 当初 B | (A/C×100) A/B×100 |
| 用品等集中管理事業 | 351,138 | | 351,138 | (375,038) | (93.6) |
| 災害救助基金 | 1,435 | | 1,435 | (30,657) | (4.7) |
| 母子寡婦福祉資金貸付金 | 68,322 | | 68,322 | (147,928) | (46.2) |
| 中小企業支援資金貸付金 | 3,849,346 | | 3,849,346 | (3,963,016) | (97.1) |
| 就農支援資金貸付金 | 22,980 | | 22,980 | (170,649) | (13.5) |
| 沿岸漁業改善資金貸付金 | 322,697 | | 322,697 | (307,734) | (104.9) |
| 林業改善資金貸付金 | 99,685 | | 99,685 | (87,492) | (113.9) |
| 県有林事業 | 105,228 | | 105,228 | (152,625) | (68.9) |
| 用地先行取得事業 | 1,641,294 | | 1,641,294 | (444,000) | (369.7) |
| 駐車場整備事業 | 176,069 | | 176,069 | (165,839) | (106.2) |
| 港湾整備事業 | 1,974,139 | | 1,974,139 | (1,901,752) | (103.8) |
| 下水道事業 | 1,902,163 | 17,500 | 1,919,663 | (2,150,498) | (89.3) |
| 証紙 | 3,579,449 | | 3,579,449 | (3,531,449) | (101.4) |
| 合計 | 14,093,945 | 17,500 | 14,111,445 | (13,428,677) | (105.1) |

※特別会計・就農支援資金貸付金の22年度予算額は農業改良資金貸付金の額

| | | | | | |
|------|-------------|--|-------------|----------------|-----------|
| 公債管理 | 100,797,380 | | 100,797,380 | (88,643,180) | (113.7) |
| | | | | 88,643,180 | 113.7 |

3 企業会計

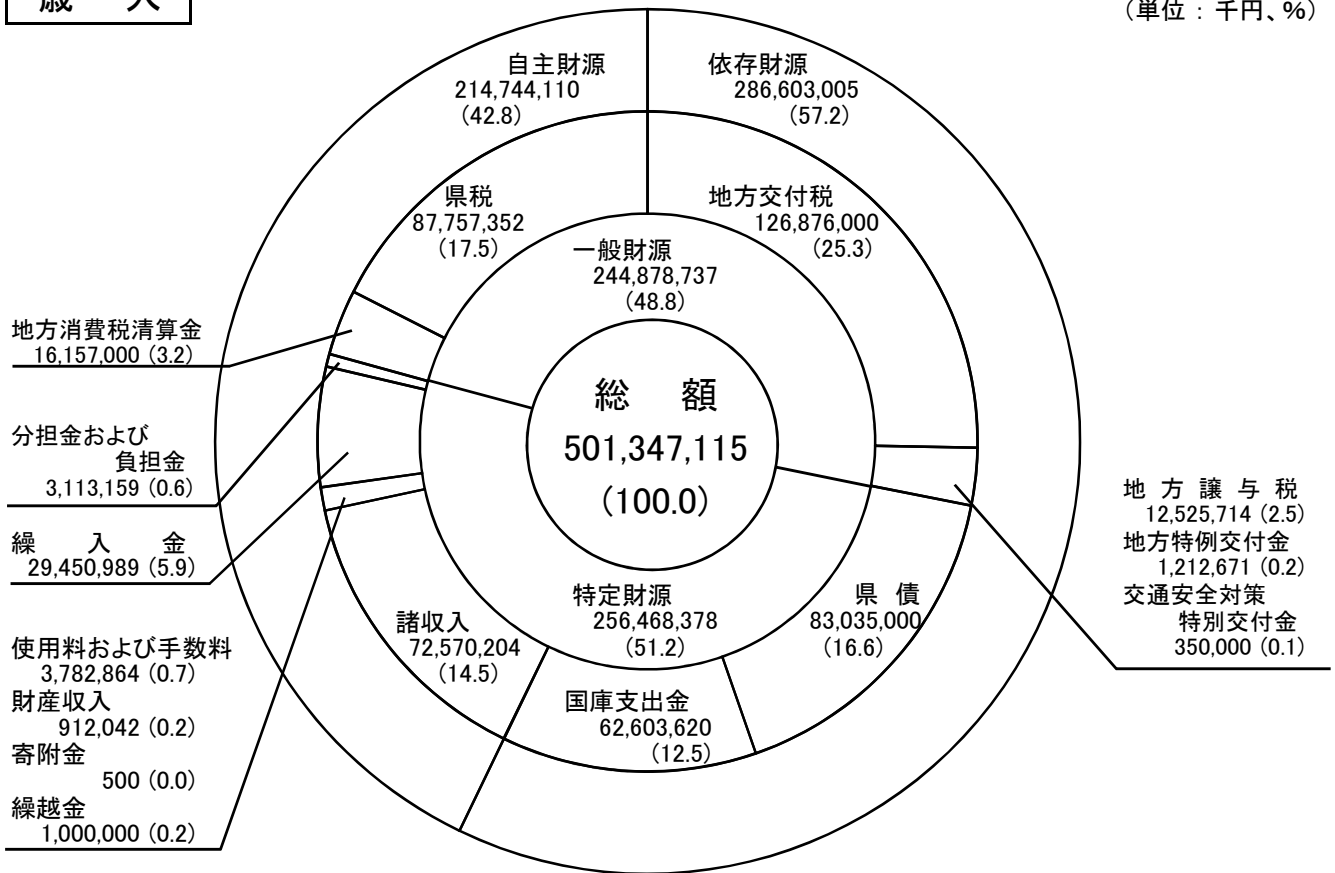
(単位:千円, %)

| 区分 会計名 | 平成23年度予算 | | | 平成22年度予算 | 伸率 |
|-----------|------------|---------|------------|-----------------|----------------------|
| | 当初予算 | 6月補正予算 | 計A | (9月現計C) 当初 B | (A/C×100) A/B×100 |
| 病院 | 22,462,109 | 78,878 | 22,540,987 | (22,093,968) | (102.0) |
| 臨海工業用地等造成 | 188,667 | 265,144 | 453,811 | (326,987) | (138.8) |
| 工業用水道 | 976,526 | 187,491 | 1,164,017 | (952,936) | (122.2) |
| 水道用水供給 | 3,319,800 | 11,699 | 3,331,499 | (4,563,468) | (73.0) |
| 臨海下水道 | 1,227,014 | 213,799 | 1,440,813 | (774,978) | (185.9) |
| 合計 | 28,174,116 | 757,011 | 28,931,127 | (28,712,337) | (100.8) |

歳入歳出予算款別構成表(一般会計)

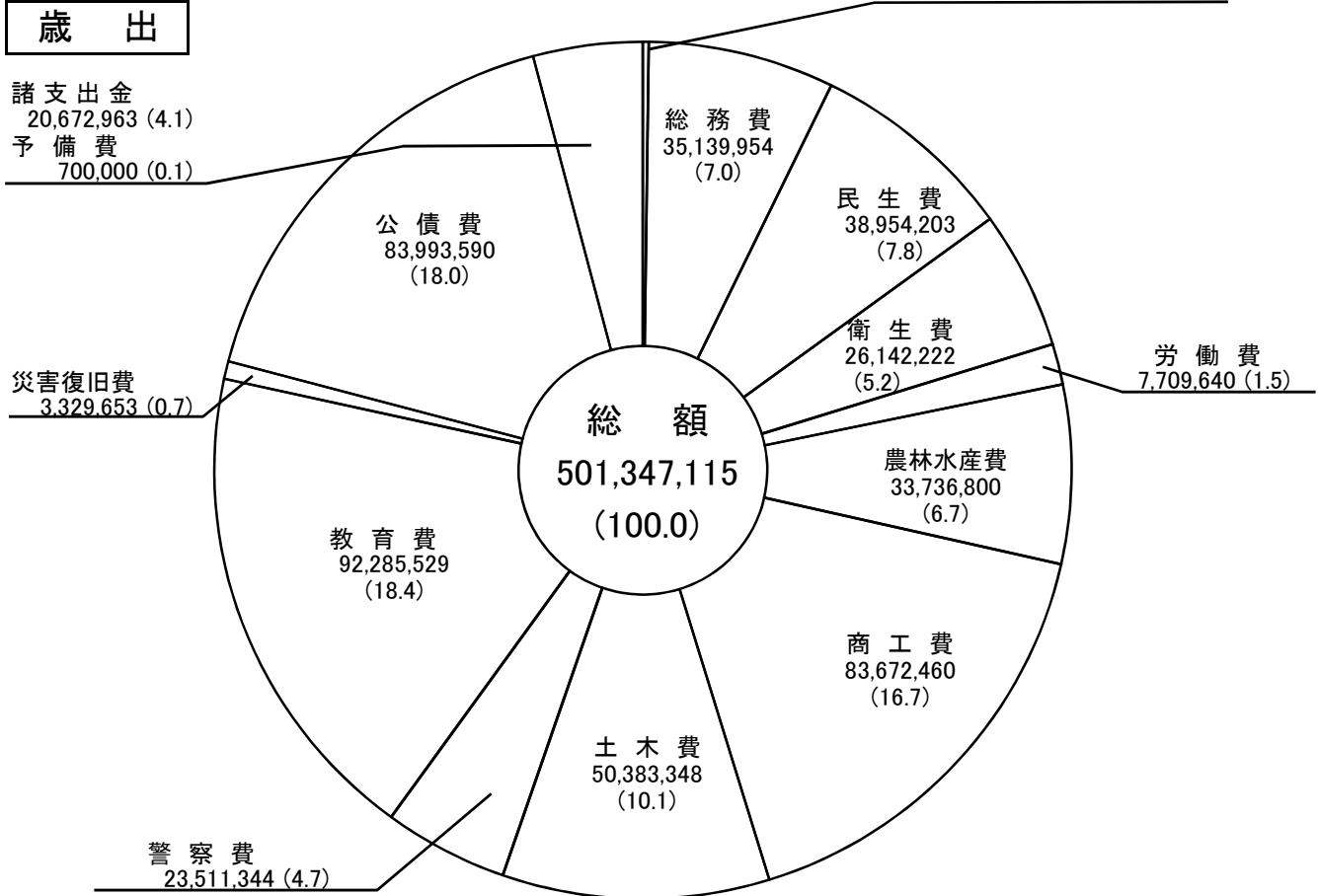
歳入

(単位：千円、%)

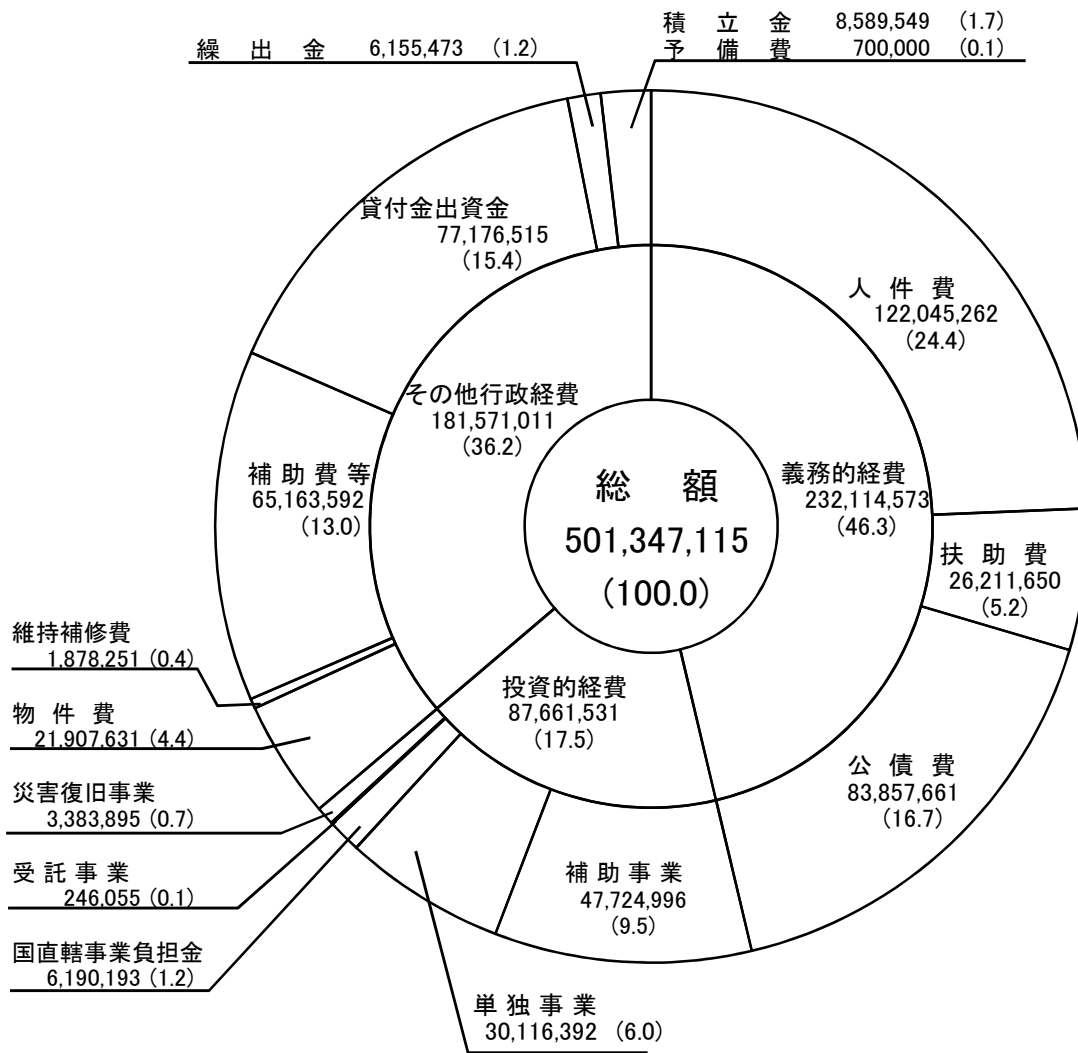


歳出

議会費 1,115,409 (0.2)



性質別歳出予算構成表(一般会計)



(単位：千円、%)