

平成22年度当初予算

予算の概要

福井県

22年度当初予算のポイント

1 予算規模

一般会計の予算規模は **4,997億円**（対前年度比3.9%増）
 ～平成10年度以来、12年ぶりで2年連続の増額予算～

（単位：百万円）

会 計	22年度 当 初 ①	21年度 当 初 ②	増 減 ③ (①-②)	伸び率 ③/②
一般会計	499,667	480,774	18,893	+3.9%
特別会計	12,109	18,555	△6,446	△34.7%
企業会計	28,699	28,199	500	+1.8%
計	540,475	527,528	12,947	+2.5%

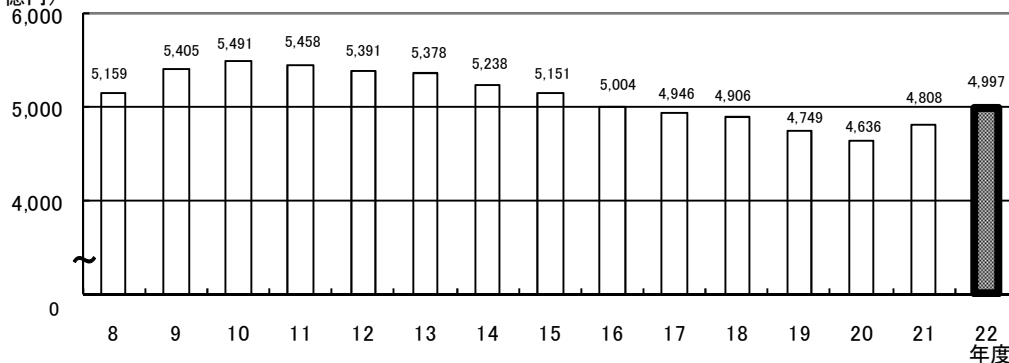
※21年度2月補正の経済対策予算も含めると、
5,032億円で、対前年度比**2.5%増**

（単位：百万円）

区 分 〔一般会計〕	22年度 ①	21年度 ②	増 減 ③ (①-②)	伸び率 ③/②
当 初	499,667	480,774	18,893	+3.9%
経済対策 (2月補正)	3,551	10,024	△6,473	△64.6%
計	503,218	490,798	12,420	+2.5%

当初予算規模の推移

（単位：億円）



* 平成11・15・19年度は骨格予算のため6月現計予算額

2 歳 出

○経済・雇用対策の実施

- ・ 22年度当初予算と21年度2月補正を一体として編成
- ・ 中小企業の資金繰り支援の拡充や公共事業の上積みなどにより、経済・雇用対策を実施

【事業規模】 913億円※（融資612億円、融資以外301億円）

【予算規模】 375億円（融資155億円、融資以外220億円）

※事業規模は、予算に関連する制度融資の融資規模や補助事業の県費以外を含めた事業費等の総額

○新たな計画（子育て、文化、水産業、林業）の実行

- ・ 新しく策定する「第二次福井県元気な子ども・子育て応援計画（案）」、「教育・文化ふくい創造会議（第三次）の提言」、「ふくいの魚・元気な販売戦略（案）」および「ふくいの森林・林業再生計画（案）」に掲げた目標実現に向けて、本県独自の施策を力強く実行

○福井新元気宣言の実現

- ・ 政策推進枠予算（46億円）を活用して、県民の暮らしの質を高める施策を推進

3 歳 入

○実質県税 946億円 (△73億円、△7.2%)

(地方法人特別譲与税等を除く県税収入は、
804億円 (△102億円、△11.2%))

○地方交付税 1,166億円 (+82億円、+7.5%)

(臨時財政対策債を加えた実質的な交付税は、
1,691億円 (+166億円、+10.9%))

○県 債 862億円 (△21億円、△2.4%)

臨時財政対策債が大幅に増加したが、通常分を抑制

(参考) 県債発行額

(単位：百万円)

	22年度 ①	21年度 ②	増 減 ② ①-②	伸び率 ③ / ②
県 債	86,206	88,346	△2,140	△2.4%
通常分	33,653	44,235	△10,582	△23.9%
臨財債	52,553	44,111	8,442	+19.1%

4 行財政改革の推進

○新行財政改革実行プランの着実な推進

■職員数の削減等により人件費を抑制

人件費 1,233億円 (△11億円)

■事務事業の見直し等

・事業の廃止、縮減等 △20億円

・アウトソーシングの実施 △1億円

○新プランに追加して更なる行革により子育て支援策を拡大

■事務費、超過勤務の縮減により生み出した

財源を子ども医療費助成の拡大に活用 △3億円

○基金残高

新行革プランに基づく財政健全化に努めた上で、収支不足に対しては、
財政調整基金等を35億円取り崩して対応

〔平成22年度末の基金残高見込みは、176億円
〔新行革プランの22年度末目標額（108億円）を上回る見込み〕〕

○県債残高

22年度末の県債残高見込みは、約8,801億円（前年度末比+237億円）

※ 臨時財政対策債を除く県債残高は減少

（参考）県債残高 （単位：億円）

	22年度(見込) ①	21年度(見込) ②	増減 ① - ②
県債残高	8,801	8,564	237
通常分	6,332	6,527	△195
臨財債	2,469	2,037	432

〔財政健全化法にかかる指標〕

- ・実質公債費比率は公債費の増加に伴い微増

21年度見込 14%程度（20年度決算 13.3%）

（注）実質公債費比率：借入金の返済額等の大きさを指標化し、資金繰りの程度を表すもの
早期健全化基準 25%（18%以上になると起債許可団体に移行）

- ・将来負担比率は横ばいの見込み

21年度見込 230%程度（20年度決算 234.6%）

（注）将来負担比率：一般会計等の借入金等、公社、3セクで将来支払っていく可能性のある負担等の現時点での残高の程度を指標化し、将来を圧迫する可能性が高いかどうかを示すもの 早期健全化基準 400%

平成 22 年 度 当 初 予 算

(単位: 千円、%)

区 分 会 計	平成 22 年度	財 源 内 訳				平成 21 年度	(A)/(B)×100
	当初予算額(A)	国支出金	地方債	その他	一般財源	当初予算額(B)	
一 般 会 計	499,667,337	60,752,824	86,206,094	128,516,686	224,191,733	480,773,832	103.9
特 別 会 計	12,109,272	460,983	551,740	11,096,549		18,555,210	65.3
企 業 会 計	28,698,384	397,000	2,080,000	26,221,384		28,198,519	101.8
合 計	540,474,993	61,610,807	88,837,834	165,834,619	224,191,733	527,527,561	102.5

【参考】経済対策予算(21年度2月補正)も含めた22年度の予算額〔一般会計〕

(単位: 千円、%)

区 分	平成 22 年度	財 源 内 訳				平成 21 年度	(A)/(B)×100
	予算額(A)	国支出金	地方債	その他	一般財源	予算額(B)	
当 初 予 算 額	499,667,337	60,752,824	86,206,094	128,516,686	224,191,733	480,773,832	103.9
2月補正予算額 (経済対策分)	3,551,252	3,486,413		45,500	19,339	10,023,894	35.4
合 計	503,218,589	64,239,237	86,206,094	128,562,186	224,211,072	490,797,726	102.5

予 算 案 総 括 表

1 一般会計

(1) 歳入(款別内訳)

(単位:千円, %)

区分	平成22年度		平成21年度				前年度予算対比	
	当初予算額(A)	構成比	当初予算額(B)	構成比	9月現計予算額(C)	構成比	A/B×100	(A/D×100) A/C×100
(1) 県 税	80,459,164	16.1	90,646,672	18.9	(90,756,920)	(17.8)	88.8	(88.7) 88.8
地方消費税					(16,053,000)	(3.1)		(97.1)
(2) 清 算 金	15,584,000	3.1	16,053,000	3.3	16,053,000	3.1	97.1	97.1
(3) 地方譲与税	9,978,193	2.0	7,267,121	1.5	(6,325,161)	(1.2)	137.3	(157.8) 137.3
地方特例					(1,112,204)	(0.2)		(113.5)
(4) 交 付 金	1,262,376	0.3	1,097,482	0.2	1,097,482	0.2	115.0	115.0
(5) 地方交付税	116,558,000	23.3	108,400,000	22.6	(108,402,940)	(21.2)	107.5	(107.5) 107.5
交通安全対策					(350,000)	(0.1)		(100.0)
(6) 特別交付金	350,000	0.1	350,000	0.1	350,000	0.1	100.0	100.0
分担金および					(4,278,561)	(0.8)		(70.4)
(7) 負 担 金	3,011,057	0.6	4,119,790	0.9	4,337,773	0.8	73.1	69.4
使用料および					(5,645,920)	(1.1)		(66.3)
(8) 手 数 料	3,744,128	0.7	5,797,294	1.2	5,797,765	1.1	64.6	64.6
(9) 国庫支出金	60,752,824	12.2	64,370,237	13.4	(105,021,050)	(20.5)	94.4	(57.8) 63.7
(10) 財 産 収 入	1,367,099	0.3	1,216,116	0.3	(825,219)	(0.2)	112.4	(165.7) 109.8
(11) 寄 附 金	500	0.0	200,500	0.0	(229,448)	(0.0)	0.2	(0.2) 0.2
(12) 繰 入 金	26,177,517	5.2	26,928,962	5.6	(19,708,946)	(3.9)	97.2	(132.8) 87.9
(13) 繰 越 金	1,000,000	0.2	1,000,000	0.2	(3,140,263)	(0.6)	100.0	(31.8) 31.8
(14) 諸 収 入	93,216,385	18.7	64,980,658	13.5	(59,035,456)	(11.6)	143.5	(157.9) 143.2
(15) 県 債	86,206,094	17.2	88,346,000	18.3	(90,681,000)	(17.7)	97.6	(95.1) 96.7
通常分	33,653,094	6.7	44,235,000	9.2	(46,571,000)	(9.1)	76.1	(72.3) 74.8
臨時財政 対策債	52,553,000	10.5	44,111,000	9.1	(44,110,000)	(8.6)	119.1	(119.1) 119.1
合 計	499,667,337	100.0	480,773,832	100.0	(511,566,088)	(100.0)	103.9	(97.7) 96.5

(2)歳出(款別内訳)

(単位:千円,%)

区分 款別	平成22年度				平成21年度				前年度予算対比	
	当初予算額(A)	構成比	22年度当初+ 21年度2月 経済対策(B)	構成比	当初予算額(C)	構成比	21年度当初+ 20年度2月 経済対策(D)	構成比	A/C×100	B/D×100
(1)議会費	1,056,585	0.2	1,056,585	0.2	1,102,443	0.2	1,102,443	0.2	95.8	95.8
(2)総務費	34,556,358	6.9	34,661,858	6.9	36,716,537	7.6	36,877,825	7.5	94.1	94.0
(3)民生費	37,950,895	7.6	37,950,895	7.5	31,818,045	6.6	32,263,036	6.6	119.3	117.6
(4)衛生費	24,394,198	4.9	24,394,198	4.8	27,924,264	5.8	27,977,992	5.7	87.4	87.2
(5)労働費	6,792,048	1.4	6,792,048	1.4	3,824,831	0.8	3,836,781	0.8	177.6	177.0
(6)農林水産費	35,232,930	7.1	35,556,930	7.1	39,052,065	8.1	39,795,343	8.1	90.2	89.3
(7)商工費	75,966,796	15.2	75,966,796	15.1	59,905,118	12.5	65,030,482	13.3	126.8	116.8
(8)土木費	61,420,594	12.3	64,520,594	12.8	67,786,506	14.1	70,898,687	14.4	90.6	91.0
(9)警察費	23,170,431	4.6	23,192,183	4.6	22,926,488	4.8	23,071,303	4.7	101.1	100.5
(10)教育費	97,604,857	19.5	97,604,857	19.4	92,176,205	19.2	92,402,504	18.8	105.9	105.6
(11)災害復旧費	3,343,596	0.7	3,343,596	0.7	3,525,287	0.7	3,525,287	0.7	94.8	94.8
(12)公債費	78,274,735	15.7	78,274,735	15.6	72,869,174	15.2	72,869,174	14.9	107.4	107.4
(13)諸支出金	19,203,314	3.8	19,203,314	3.8	20,446,869	4.3	20,446,869	4.2	93.9	93.9
(14)予備費	700,000	0.1	700,000	0.1	700,000	0.1	700,000	0.1	100.0	100.0
合計	499,667,337	100.0	503,218,589	100.0	480,773,832	100.0	490,797,726	100.0	103.9	102.5

(3)歳出(性質別内訳)

区分 性質別	平成22年度				平成21年度				前年度予算対比	
	当初予算額(A)	構成比	22年度当初+21年度2月 経済対策(B)	構成比	当初予算額(C)	構成比	21年度当初+20年度2月 経済対策(D)	構成比	A/C×100	B/D×100
義務的経費	226,754,546	45.4	226,754,546	45.0	220,780,362	45.9	220,780,362	45.0	102.7	102.7
人件費	123,254,474	24.7	123,254,474	24.5	124,317,402	25.9	124,317,402	25.3	99.1	99.1
扶助費	25,360,431	5.1	25,360,431	5.0	23,653,626	4.9	23,653,626	4.8	107.2	107.2
公債費	78,139,641	15.6	78,139,641	15.5	72,809,334	15.1	72,809,334	14.9	107.3	107.3
投資的経費	93,938,256	18.8	97,343,508	19.4	108,033,216	22.5	111,637,958	22.7	87.0	87.2
公共事業	37,038,847	7.4	37,038,847	7.4	42,225,073	8.8	43,315,073	8.8	87.7	85.5
補助事業	7,744,410	1.5	7,849,910	1.5	524,272	0.1	782,706	0.2	1,477.2	1,002.9
単独事業	36,028,425	7.2	39,328,177	7.8	47,412,519	9.9	49,276,400	10.0	76.0	79.8
国直轄事業 負担金	9,469,235	1.9	9,469,235	1.9	13,615,746	2.8	14,008,173	2.9	69.5	67.6
受託事業	253,239	0.1	253,239	0.1	663,219	0.1	663,219	0.1	38.2	38.2
災害復旧事業	3,404,100	0.7	3,404,100	0.7	3,592,387	0.8	3,592,387	0.7	94.8	94.8
その他行政経費	178,974,535	35.8	179,120,535	35.6	151,960,254	31.6	158,379,406	32.3	117.8	113.1
物件費	21,138,621	4.2	21,162,621	4.2	19,011,209	4.0	19,021,503	3.9	111.2	111.3
維持補修費	2,366,038	0.5	2,488,038	0.5	2,291,807	0.5	3,442,568	0.7	103.2	72.3
補助費等	70,599,757	14.1	70,599,757	14.0	59,393,204	12.3	59,616,254	12.1	118.9	118.4
貸付金出資金	66,698,128	13.4	66,698,128	13.3	57,672,614	12.0	62,672,614	12.8	115.6	106.4
繰出金	5,804,857	1.2	5,804,857	1.2	5,161,624	1.1	5,196,671	1.1	112.5	111.7
積立金	11,667,134	2.3	11,667,134	2.3	7,729,796	1.6	7,729,796	1.6	150.9	150.9
予備費	700,000	0.1	700,000	0.1	700,000	0.1	700,000	0.1	100.0	100.0
合計	499,667,337	100.0	503,218,589	100.0	480,773,832	100.0	490,797,726	100.0	103.9	102.5

(4)歳 出(公共事業内訳)

(単位:千円,%)

	平成22年度				平成21年度		前年度予算対比	
	当初予算額(A)	構成比	22年度当初+21年度2月経済対策(B)	構成比	当初予算額(C)	構成比	A/C×100	B/C×100
土木関係	21,048,709	56.8	21,048,709	56.8	22,353,991	52.9	94.2	94.2
道路事業費	7,210,000	19.5	7,210,000	19.5	6,750,000	16.0	106.8	106.8
街路事業費	1,420,000	3.8	1,420,000	3.8	840,000	2.0	169.0	169.0
河川事業費	3,954,300	10.7	3,954,300	10.7	4,566,000	10.8	86.6	86.6
河川総合開発事業費	3,260,000	8.8	3,260,000	8.8	2,859,000	6.8	114.0	114.0
砂防事業費	3,526,000	9.5	3,526,000	9.5	4,674,000	11.0	75.4	75.4
海岸事業費	139,100	0.4	139,100	0.4	429,000	1.0	32.4	32.4
港湾事業費	590,400	1.6	590,400	1.6	1,107,600	2.6	53.3	53.3
公園事業費	491,445	1.3	491,445	1.3	577,475	1.4	85.1	85.1
住宅建設事業費	257,464	0.7	257,464	0.7	350,916	0.8	73.4	73.4
災害関連事業費	200,000	0.5	200,000	0.5	200,000	0.5	100.0	100.0
農林水産関係	15,990,138	43.2	15,990,138	43.2	19,871,082	47.1	80.5	80.5
大型魚礁設置事業費	141,701	0.4	141,701	0.4	142,804	0.3	99.2	99.2
県営漁港事業費	1,240,000	3.3	1,240,000	3.3	1,576,493	3.7	78.7	78.7
市町営漁港事業費	305,525	0.8	305,525	0.8	366,528	0.9	83.4	83.4
造林事業費	1,565,505	4.2	1,565,505	4.2	1,722,452	4.1	90.9	90.9
林道事業費	1,059,167	2.9	1,059,167	2.9	1,131,637	2.7	93.6	93.6
治山事業費	2,066,620	5.6	2,066,620	5.6	2,440,651	5.8	84.7	84.7
土地改良事業費	7,315,970	19.8	7,315,970	19.8	8,495,787	20.1	86.1	86.1
かんがい排水事業費	3,815,128	10.3	3,815,128	10.3	4,183,750	9.9	91.2	91.2
農道事業費	194,250	0.5	194,250	0.5	825,300	2.0	23.5	23.5
農村総合整備事業費	1,500,359	4.1	1,500,359	4.1	2,475,630	5.9	60.6	60.6
農地防災事業費	462,925	1.2	462,925	1.2	697,100	1.7	66.4	66.4
海岸事業費	273,000	0.7	273,000	0.7	822,000	1.9	33.2	33.2
草地開発事業費	59,366	0.2	59,366	0.2			皆増	皆増
合計	37,038,847	100.0	37,038,847	100.0	42,225,073	100.0	87.7	87.7

(5)歳出(県単事業内訳)

(単位:千円,%)

	平成22年度				平成21年度		前年度予算対比	
	当初予算額(A)	構成比	22年度当初+21年度2月 経済対策(B)	構成比	当初予算額(C)	構成比	A/C×100	B/C×100
土木関係①	7,196,873	19.1	10,174,873	24.7	6,383,106	13.2	112.7	159.4
道路事業費	5,807,878	15.4	8,447,878	20.5	5,344,161	11.1	108.7	158.1
街路事業費	123,644	0.3	141,644	0.3	129,450	0.3	95.5	109.4
河川事業費	904,167	2.4	1,224,167	3.0	545,536	1.1	165.7	224.4
河川総合 開発事業費	61,000	0.2	61,000	0.1	66,000	0.1	92.4	92.4
砂防事業費	189,018	0.5	189,018	0.5	241,344	0.5	78.3	78.3
港湾・海岸 事業費	65,886	0.2	65,886	0.2	15,200	0.0	433.5	433.5
下水道事業費	45,280	0.1	45,280	0.1	41,415	0.1	109.3	109.3
農林水産関係②	433,203	1.1	733,203	1.7	455,736	1.0	95.1	160.9
県営漁港 事業費	46,906	0.1	69,906	0.2	48,719	0.1	96.3	143.5
市町営 漁港事業費	4,190	0.0	4,190	0.0	4,543	0.0	92.2	92.2
林道事業費	180,542	0.5	180,542	0.4	190,045	0.4	95.0	95.0
治山事業費	34,209	0.1	91,209	0.2	36,010	0.1	95.0	253.3
土地改良 事業費	151,898	0.4	371,898	0.9	169,419	0.4	89.7	219.5
海岸事業費	6,202	0.0	6,202	0.0	7,000	0.0	88.6	88.6
草地開発 事業費	9,256	0.0	9,256	0.0			皆増	皆増
地方特定事業費	2,489,551	6.6	2,489,551	6.1	2,620,580	5.4	95.0	95.0
地方道路等 整備事業費	5,233,000	13.9	5,233,000	12.7	7,785,000	16.2	67.2	67.2
公共つぎたし	610,392	1.6	610,392	1.5	626,151	1.3	97.5	97.5
その他	20,065,406	53.1	20,087,158	48.8	28,951,946	60.1	69.3	69.4
投資的経費 県単事業計	36,028,425	95.4	39,328,177	95.5	46,822,519	97.2	76.9	84.0
土木・農林水産事業 維持補修費③	1,745,813	4.6	1,867,813	4.5	1,367,400	2.8	127.7	136.6
合計	37,774,238	100.0	41,195,990	100.0	48,189,919	100.0	78.4	85.5
県単公共事業再計 ①+②+③	9,375,889	24.8	12,775,889	30.9	8,206,242	17.0	114.3	155.7

※県単公共事業の21年度予算額は経済対策分を除く

2 特別会計

(単位 千円, %)

会計名	平成 22 年度		平成 21 年度		前年度予算対比	
	当初予算額(A)	22年度当初+21年度2月 経済対策(B)	当初予算額(C)	21年度当初+20年度2月 経済対策(D)	A/C×100	B/D×100
用品等集中管理事業	375,038	375,038	297,603	297,603	126.0	126.0
災害救助基金	30,657	30,657	36,922	36,922	83.0	83.0
母子寡婦福祉資金貸付金	143,698	143,698	213,110	213,110	67.4	67.4
中小企業支援資金貸付金	2,721,298	2,721,298	6,012,610	6,012,610	45.3	45.3
農業改良資金貸付金	164,974	164,974	127,127	127,127	129.8	129.8
沿岸漁業改善資金貸付金	299,889	299,889	101,287	101,287	296.1	296.1
林業改善資金貸付金	85,041	85,041	65,630	65,630	129.6	129.6
県有林事業	152,625	152,625	140,575	140,575	108.6	108.6
用地先行取得事業	444,000	444,000	395,000	395,000	112.4	112.4
駐車場整備事業	162,201	162,201	139,244	139,244	116.5	116.5
港湾整備事業	1,893,454	1,893,454	3,632,425	3,632,425	52.1	52.1
下水道事業	2,104,948	2,104,948	2,330,701	2,330,701	90.3	90.3
証紙	3,531,449	3,531,449	5,062,976	5,062,976	69.8	69.8
合計	12,109,272	12,109,272	18,555,210	18,555,210	65.3	65.3

公債管理	88,643,180	88,643,180	85,863,046	85,863,046	103.2	103.2
------	------------	------------	------------	------------	-------	-------

3 企業会計

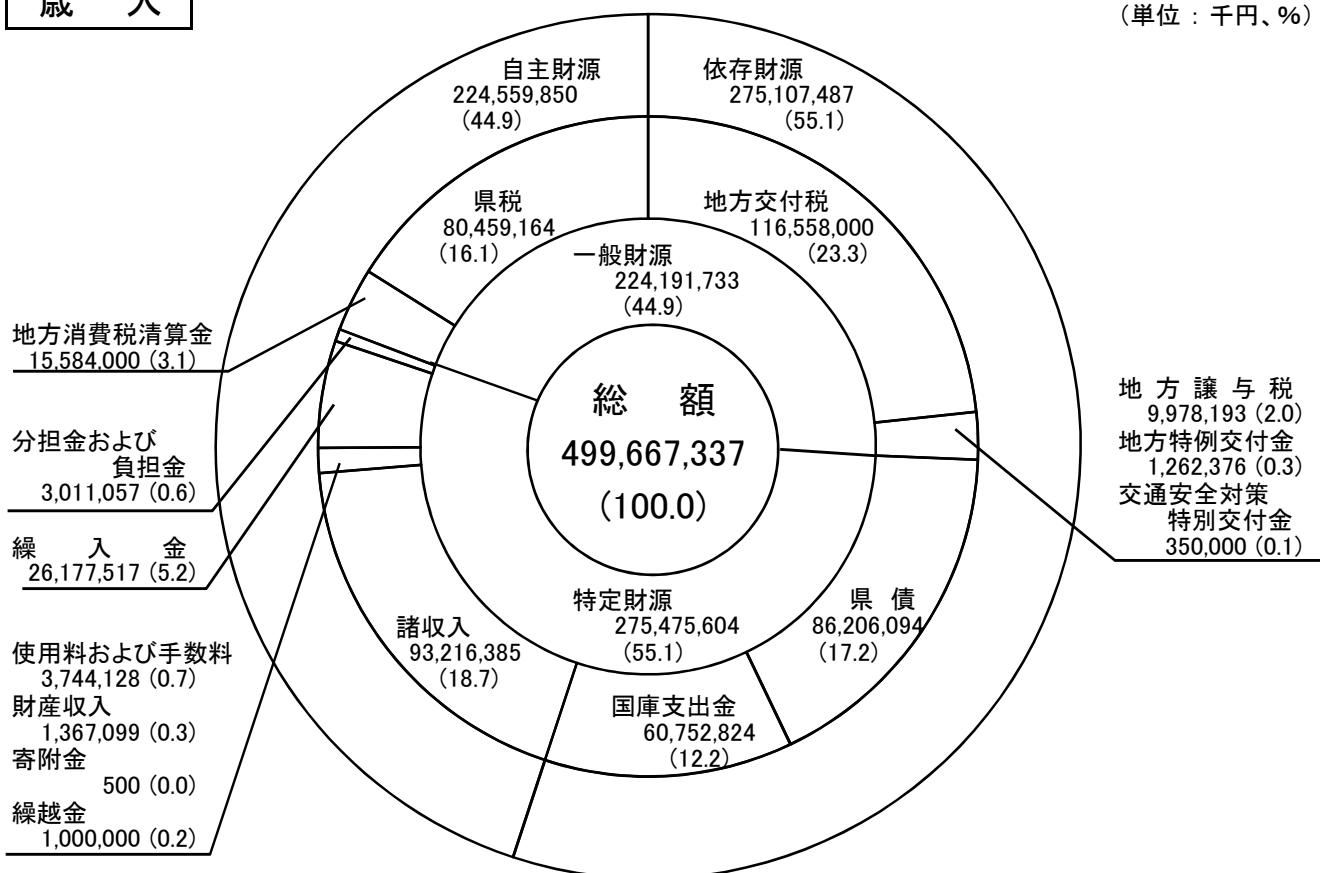
(単位 千円, %)

会計名	平成 22 年度		平成 21 年度		前年度予算対比	
	当初予算額(A)	22年度当初+21年度2月 経済対策(B)	当初予算額(C)	21年度当初+20年度2月 経済対策(D)	A/C×100	B/D×100
病院	22,080,015	22,080,015	21,319,630	21,354,677	103.6	103.4
電気			1,614,501	1,614,501	皆減	皆減
臨海工業用地等造成	326,987	326,987	296,184	296,184	110.4	110.4
工業用水道	952,936	952,936	757,064	757,064	125.9	125.9
水道用水供給	4,563,468	4,563,468	3,527,948	3,527,948	129.4	129.4
臨海下水道	774,978	774,978	683,192	683,192	113.4	113.4
合計	28,698,384	28,698,384	28,198,519	28,233,566	101.8	101.6

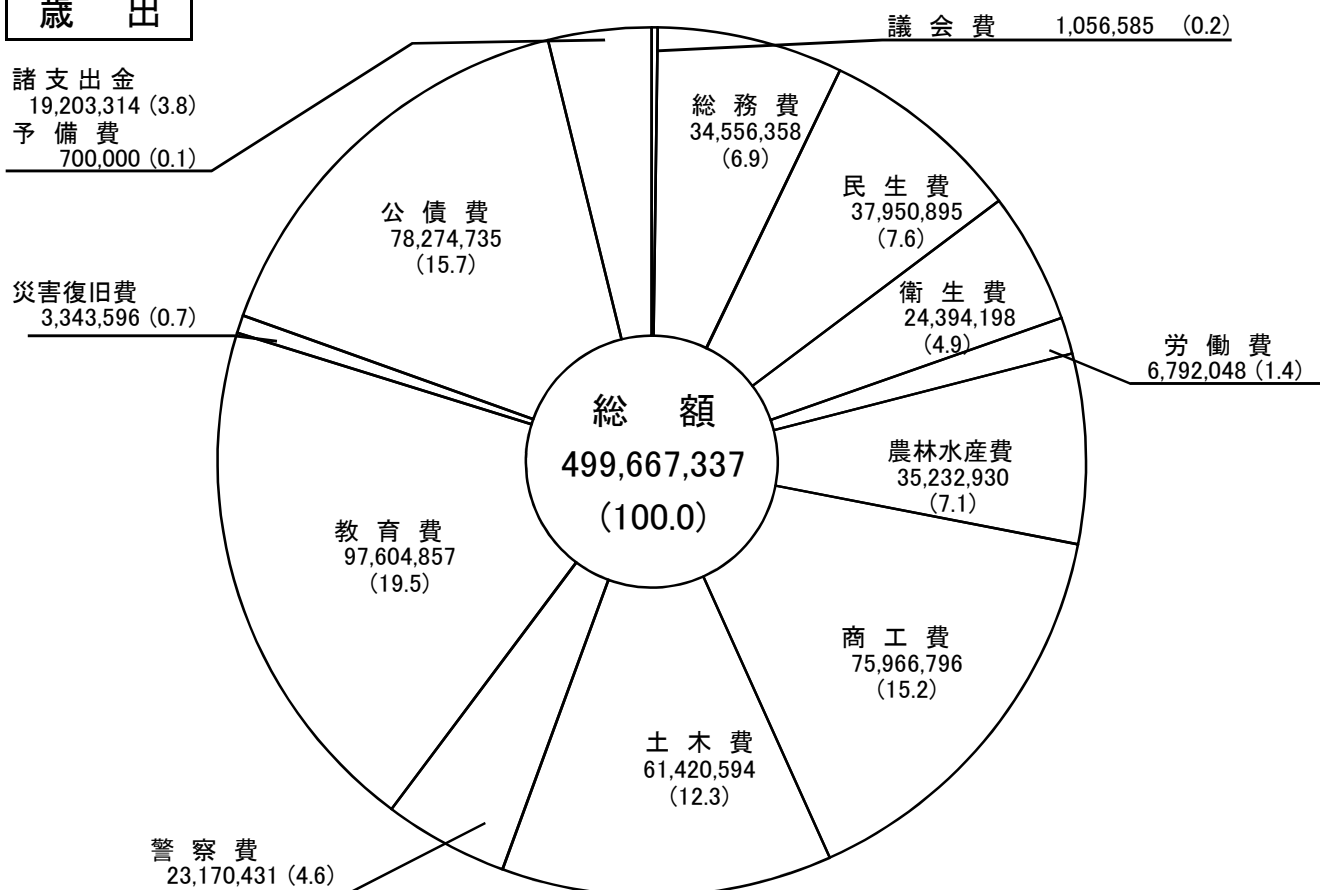
歳入歳出予算款別構成表(一般会計)

歳入

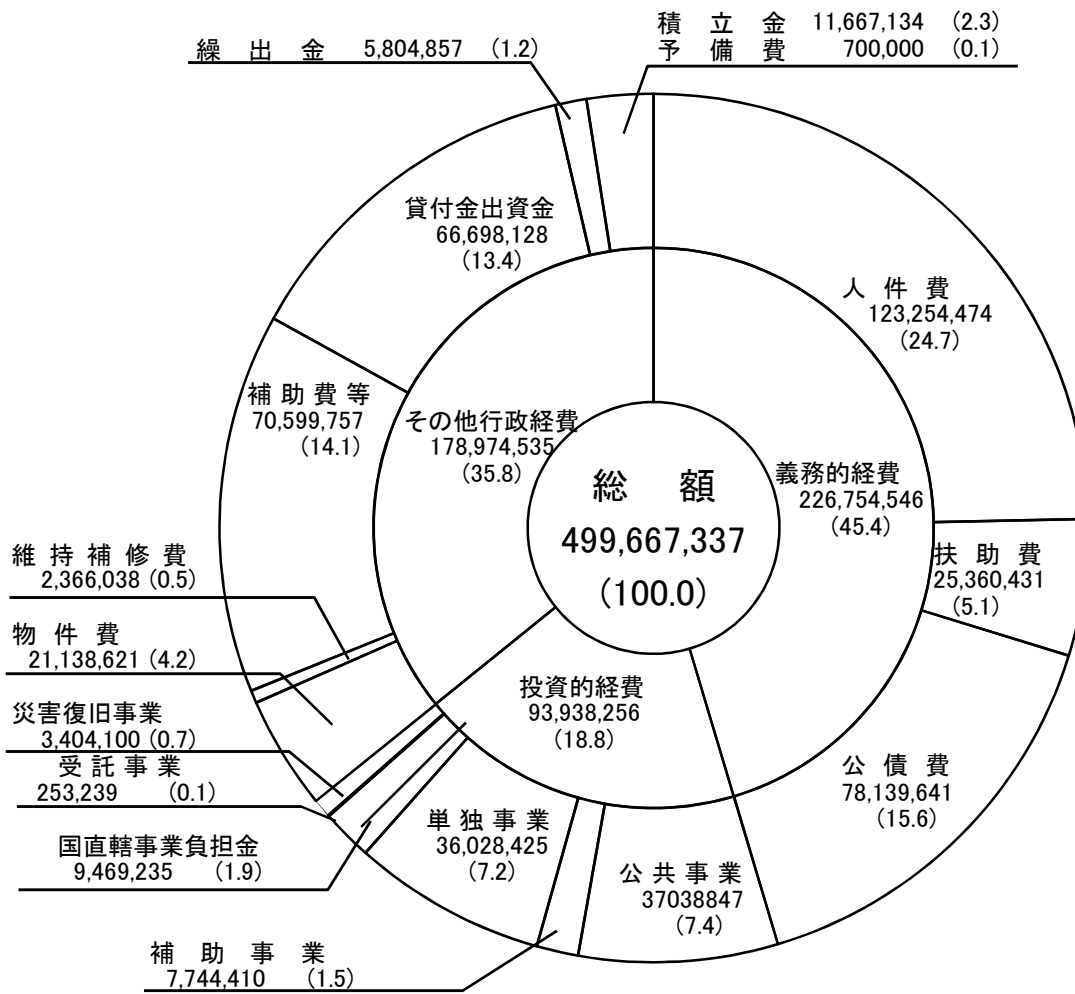
(単位：千円、%)



歳出



性質別歳出予算構成表(一般会計)



(単位：千円、%)