

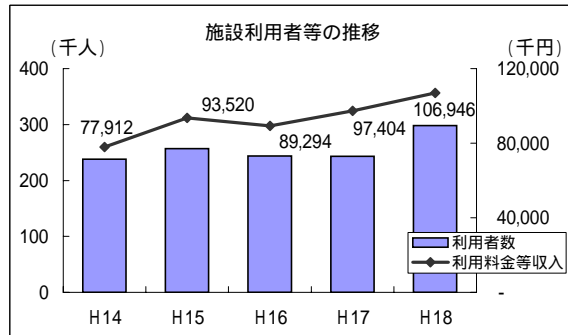
恐竜博物館(1/2)

世界に羽ばたく恐竜博物館

所在地	勝山市村岡町寺尾51-11		
設置年月日	平成12年7月14日		
施設の種別	博物館	施設管理主体	県
設置の目的	恐竜を中心とする古生物および地球の歴史に関する資料の収集、保管、展示、研究等を行い、もって県民の文化の向上に寄与する。		
概要 (構造、面積、主な機能)	鉄筋コンクリート造、地上3階、地下1階、延15,086㎡ 展示室・講堂・ダイナラボ・ダイノシアター・化石クリーニング室・恐竜骨格30体以上		
職員数	職員15人、非常勤嘱託3人 アルバイト5人 計23人		

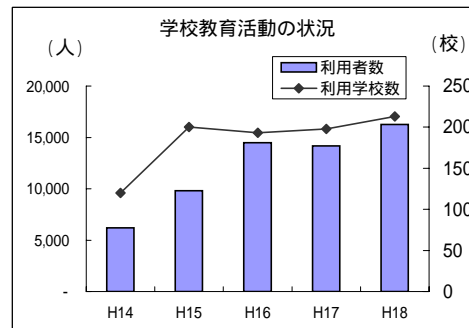
利用状況等

	H14	H15	H16	H17	H18
利用者数(人)	238,076	256,663	243,976	243,006	297,904



利用者負担(利用料金)等

入館料	大人	500円
	高校・大学生	400円
	小・中学生	250円



利用状況の推移	<p>平成15年度は特別展「オーロラを見た恐竜たち」が好評で76千人の来館があり、年間来館者数は対前年比約8%増の約25万6千人となりました。</p> <p>しかし、平成16年度においては、特別展「中国大陸の6億年」では前年度を上回る実績(80千人)となったものの、福井豪雨等の影響などにより、年間来館者は約24万4千人で、対前年比約5%減となりました。</p> <p>また、平成17年度では、特別展「大空に羽ばたいた恐竜たち展」および年間来館者ともほぼ前年度並の約24万3千人の実績となりました。</p> <p>さらに、平成18年度は、特別展「恐竜以前～エディアカラの不思議な生き物たち～」では前年度を上回る入館実績(約86千人)となったほか、県内外でのPRや企業との連携に取り組んだ結果、年間来館者数は対前年比約23%増の約298千人と、過去最高となりました。</p>
---------	----------------------------------------------------------------------------------------------------------------------------------------------------------------------------------------------------------------------------------------------------------------------------------------------------------------------------------------------------------------------------------------------------

施設の特徴

県が勝山市内で実施した恐竜化石発掘調査では、数多くの標本が発見され、当時は多くの恐竜の群れが生活していたことが明らかになりました。

恐竜博物館は、そのような恐竜に関する資料を展示した国内最大級の博物館であり、リアルで魅力的な館内の展示を通じて、子どもから大人までの幅広い世代に夢とロマンを提供しています。

また、県内外から多くの入館者が訪れ地元勝山市および本県の観光振興やイメージアップに貢献しています。

教育普及事業

生涯教育への意欲の高まりや、大人から子どもまでのあらゆる層の多彩なニーズに対応できるよう、恐竜に関する最新の研究や古生物学の知識をわかりやすく普及する各種セミナーや講座を開催しています。

恐竜ブランド発信事業

福井が誇る「福井県立恐竜博物館」および「フクイラトル」などの研究成果を本県のブランドとして広く全国に発信するため、海外との連携や効果的なPR活動を行っています。

平成18年度の特徴について

事業実績	<p>オーストラリア国立モナシュ大学付属モナシュ科学館と協力し特別展「恐竜以前～エディアカラの不思議な生き物たち～」展を夏休み期間中に86日間開催しました。(事業費 56,150千円)</p> <p>また、子どもから大人までの幅広い世代のニーズに応じた、セミナー、自然教室等わかりやすい古生物学の教育普及事業を40回開催し、児童生徒、親子等約1,100名が受講しました。(事業費 2,018千円)</p> <p>広報活動としては、まず、韓国で行われた「慶南固城恐竜世界エキスポ」や、旭川市(北海道)および浜松市(静岡県)で行われた「大空に羽ばたいた恐竜たち」、千葉市で行われた「世界の大恐竜博2006」等に標本を積極的に貸出するなど、PR活動を進めました。</p> <p>また、県内外の学校を訪問し、恐竜博物館の利用を呼びかけるとともに、県内14校、県外5校において出前授業を実施しました。</p> <p>次に、「魅力の創出」にも重点を置き、県内企業と連携して、恐竜博物館と恐竜化石発掘現場をセットにしたツアーを企画し、夏休みの親子連れを中心に、691名の誘客につなげました。</p> <p>また、ミュージアムショップの運営所業者と連携し、「フクイラトルフィギュア」などの独自商品を開発するとともに、インターネットによる販売方法を導入するなど、全国的な営業活動を展開しました。</p> <p>また、北陸郵政局とタイアップして、恐竜をモチーフにした「ふるさと切手」を再発行するなど、恐竜博物館の全国発信に取り組みました。</p> <p>さらに、(株)セガと連携し、「フクイラトル」や「フクイサウルス」など館独自のゲームカードを商品化し、人気を博しました。</p> <p>そのほか、NPO法人福井恐竜博物館後援会と連携し、浜松市、千葉市など県外4か所のショッピングセンター等において、出前PR展を開催しました。</p>
------	-----------------------------------------------------------------------------------------------------------------------------------------------------------------------------------------------------------------------------------------------------------------------------------------------------------------------------------------------------------------------------------------------------------------------------------------------------------------------------------------------------------------------------------------------------------------------------------------------------------------------------------------------------------------------------------------------------------------------------------------------------------------------------------------------------------------------------------------

恐竜博物館(2/2)

行政コスト計算書(平成18年度) (単位:千円)

		総額	構成比	前年比
人にかかるコスト	人件費	155,619	16.8%	118.0%
	退職給与引当金繰入	16,755	1.8%	-
	計	172,374	18.6%	138.6%
物にかかるコスト	物件費	329,943	35.5%	98.8%
	維持補修費	11,430	1.2%	212.1%
	減価償却費	255,217	27.5%	100.0%
	計	596,590	64.2%	100.3%
その他	公債費(利子)	157,463	17.0%	93.0%
	その他	2,301	0.2%	67.1%
	計	159,764	17.2%	92.5%
合計		928,728	100.0%	104.1%
収入	利用料等収入	103,627	11.2%	110.7%
	その他収入	19,635	2.1%	36.3%
	一般財源	805,466	86.7%	108.2%

バランスシート(平成19年3月31日現在) (単位:千円)

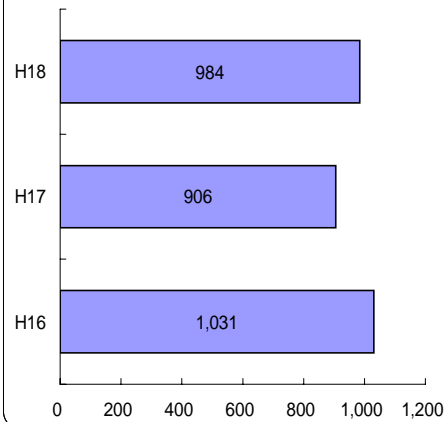
借方			貸方		
資産		前年比	負債		前年比
有形固定資産	12,501,550	98.2%	固定負債	7,880,582	92.3%
うち建物	11,137,827	97.8%	うち起債残高	7,761,257	92.0%
うち化石標本	1,272,382	101.4%	うち退職手当引当金	119,325	116.3%
投資等	0	-	流動負債	670,856	100.0%
流動資産	0	-	正味資産	3,950,112	111.9%
計	12,501,550	98.2%	計	12,501,550	98.2%

主な指標 (単位:%,円/人)

	H18	H17	前年比
県民1人あたり有形固定資産額	15,275	15,509	98.5
県民1人あたり将来負担額	9,629	10,395	92.6
世代間負担率	31.6	27.7	114.0

バランスシート、行政コスト計算書の特徴	<p>施設の設置が平成12年度と新しいため、建物が資産の9割を占めるほか、建設に伴うコスト負担(減価償却費や公債費)の割合が高くなっています。</p> <p>また、施設の建設には約112億円の起債借入を行っており、県民1人あたり将来負担額が大きくなっています。</p> <p>平成18年度から職員が2名増員となりましたので、人にかかるコストが18%増えています。また、雪害に対応したため、維持補修費が112%増加しました。</p> <p>収入面では、平成18年度より館外への標本貸出とミュージアムショップの売上を新しい収入としています。平成17年度は、標本購入等に際し助成金があったため、その他収入は減少しています。</p> <p>この結果、県民1人あたりのコスト負担は、前年比12%増加しましたが、平成16年度から比較すると4.6%減少しています。</p>
施設の目的上、管理運営上、主要な事業	<p>恐竜研究の最新成果を展示するとともに、毎年テーマを定め、海外からの化石を初めとした貴重な標本を一同に展示する特別展を開催しています。</p> <p>[H19予算額:約62百万円]</p> <p>また、平成19年度からの恐竜化石発掘調査に向け、発掘予定現場における掘削工事を行っています。</p> <p>[H19予算額:約42百万円]</p>
今後の課題	<p>入館者数は増加していますが、新規発掘物を発見した際には、話題となり、入場者数が増加する傾向にあるため、リピーター確保に向けた新しい取り組みが必要となっています。</p> <p>また、更なる増加を図るため、継続的な恐竜化石発掘調査等の調査研究の実施やPR活動の実施などが必要となっています。</p>
今後の事業方針 取り組み内容	<p>世界に誇れる博物館の実現を図るため、東アジアにおける恐竜研究の拠点化を目指すとともに本県の恐竜ブランドを確立させるため、多くの入館者でにぎわう博物館づくりを目指します。</p> <p><東アジアにおける恐竜研究の拠点化></p> <ul style="list-style-type: none"> ・白亜紀前期の手取層群の総合的な古環境の解明と復元を行うため、第3次恐竜化石発掘調査を行います。 ・世界の恐竜研究者が一同に会する国際シンポジウムを平成19年度に開催いたします。 ・海外および国内と連携し、展示の連携や研究者の交流を行います。 ・国際的な恐竜研究拠点化を目指すため、タイなど諸外国との共同による恐竜化石発掘調査を行います。 <p><恐竜ブランドの確立(にぎわいの創出)></p> <ul style="list-style-type: none"> ・展示内容の充実や魅力的なテーマに沿った特別展を開催していきます。 ・波及効果の高い首都圏を中心としたPR活動を積極的に進めていきます。 ・企業と連携して、恐竜博物館を核とした、また題材としたツアーの企画や商品の開発を進めていきます。

県民1人あたりのコスト負担の状況(円)



人口100万人あたり入館者数比較(H18)
(自然史系公立博物館)

