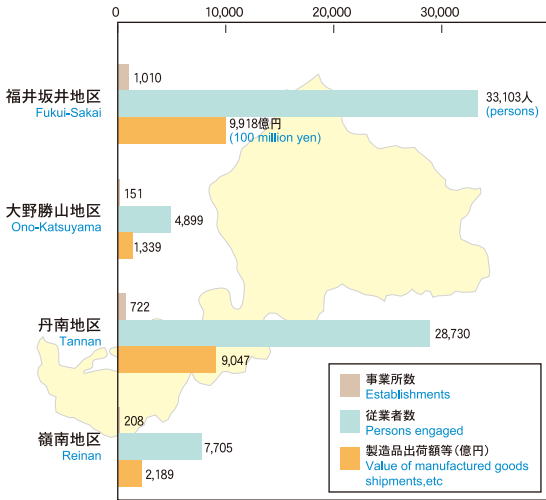


鉱工業

Mining and Manufacturing

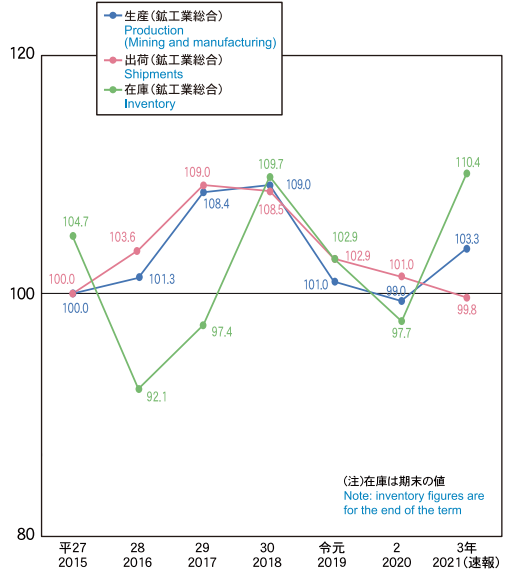
製造業の地域別事業所数、従業者数および
製造品出荷額等(従業者4人以上の事業所)(令和元年)
Number of businesses, number of employees,
value of shipments of manufactured goods by area (2019)



※事業所数、従業者数は6月1日現在、製造品出荷額等は当該年の前年1年間の数値である

経済産業省「工業統計調査」

鉱工業指数の推移(H27=100)
Indexes of industrial production ,shipment and
inventory(2015=100)

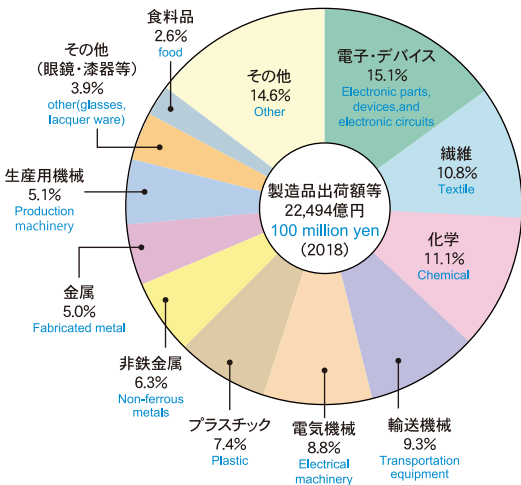


(注)在庫は期末の値

Note: inventory figures are for the end of the term

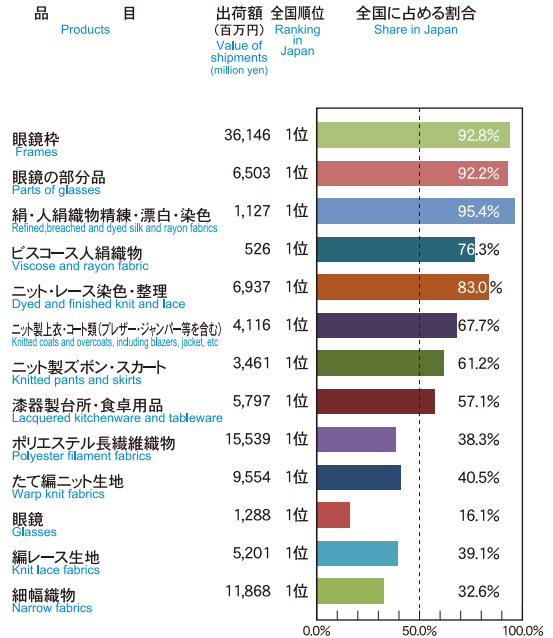
福井県統計情報課「福井県鉱工業指数」

製造品出荷額等の構成比
(4人以上の事業所)(令和元年(平成30年実績))
Percentage distribution for value of
shipments of manufactured goods
(for businesses with four or more employees)(2018)



経済産業省「工業統計調査」

主な工業製品と全国シェア(令和元年(平成30年実績))
Value of shipments, national ranking, and share in national market
for major industrial products produced by businesses
with four or more employees (2018)



(全国順位は当該事業所が3つ以上ある都道府県の出荷額順位) 経済産業省「工業統計調査」