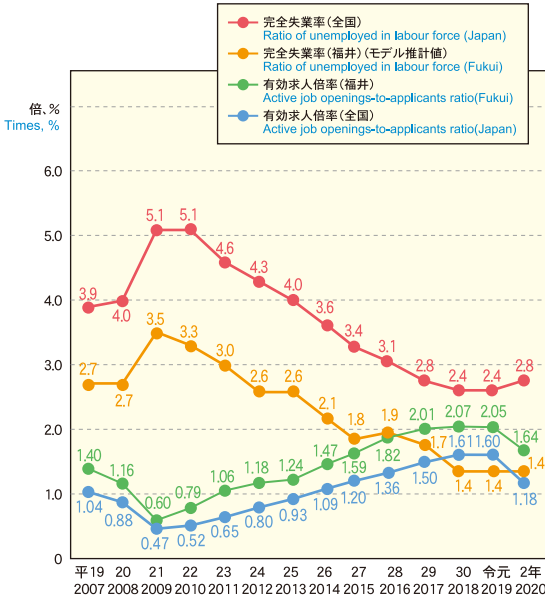


# 労働

Labour

## 有効求人倍率と完全失業率の推移

Active job opening to applicant ratio and overall unemployment rate

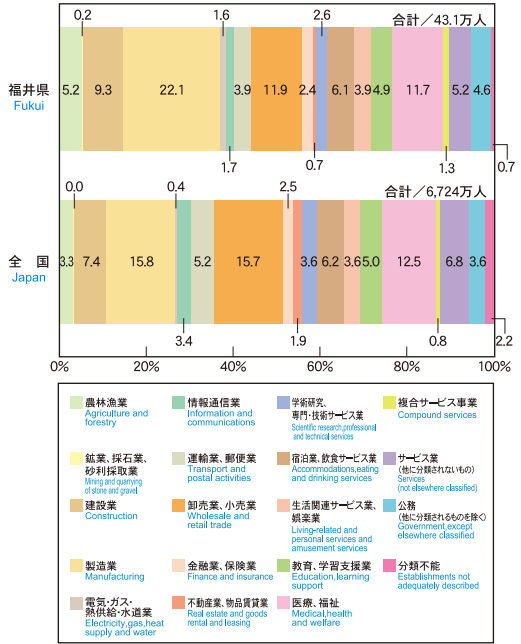


※平成23年の完全失業率(全国)は、岩手県・宮城県および福島県を除く結果

総務省「労働力調査」、厚生労働省「福井労働局「一般職業紹介状況」

## 産業別就業者割合(福井県・全国)(令和元年)

Ratio of employed persons by industry in 2019



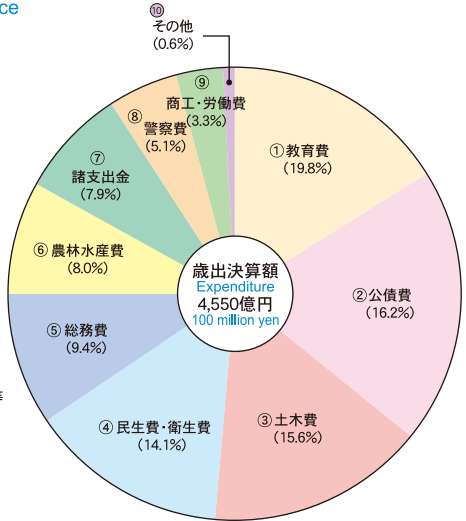
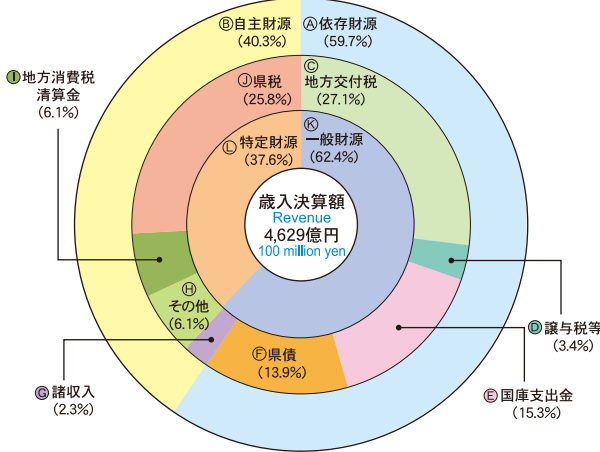
総務省「労働力調査」、福井県労働政策課「福井県就業実態調査」

# 財政

Public Finance

## 一般会計決算状況(令和元年度)

Composition of revenue and expenditure of general accounts in FY 2019



- ① 地方消費税清算金
- ② 国庫支出金
- ③ 歳入
- ④ 歳出
- ⑤ 地方交付税
- ⑥ 地方債
- ⑦ 国債
- ⑧ 地方交付税
- ⑨ 地方債
- ⑩ 国債

- ① 教育
- ② 公債
- ③ 土木工務
- ④ 福祉衛生
- ⑤ 総務
- ⑥ 農林水産
- ⑦ 諸支出
- ⑧ 警察
- ⑨ 商工労働
- ⑩ その他