

# 幸せ度いちばん福井県

あらかじめ、  
幸せだったらいいな。

幸せ度  
いちばん  
福井県

一般財団法人日本総合研究所が発表した「都道府県別幸福度ランキング2020年版」において  
福井県は、**4回連続**【2018年版、2016年版、2014年版】、**総合1位**になっています!!

## 女性活躍 女性がいきいき働けるまち・福井

Fukui・A place where working women can thrive



### 共働き率

Dual-income percentage

**58.6%** (1位)  
(H27国勢調査)

### 夫の家事時間

Housework time of husband

**33分** (1位)  
(H28社会生活基本調査)

らくらく、余裕の通勤♪

通勤・通学時間

Average commute time to work and school

**58分**(※5位)  
(1日あたり)

(資料：H28社会生活基本調査)

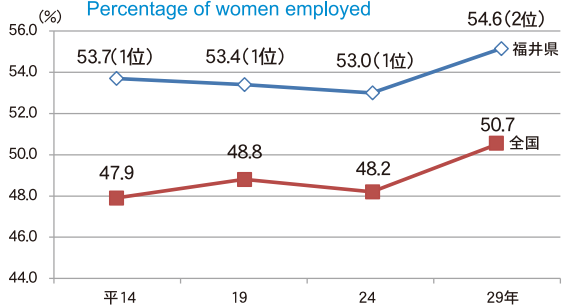


子育てと仕事を両立しやすい環境です。

An environment that makes it easy to raise children while working

### 女性の有業率

Percentage of women employed



(資料：就業構造基本調査)

### 雇用環境No.1! 働くなら福井

No.1 employment environment! Fukui is the place to work!

正規就業者割合 **69.8%** (3位)  
Percentage of regular employees  
全国平均 65.1%  
(H27国勢調査)

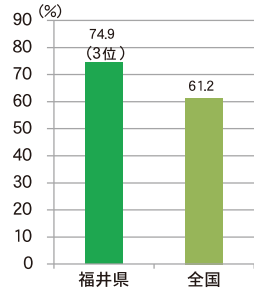
完全失業率 **1.4%** (※1位)  
Percentage of those completely unemployed  
全国平均 2.8%  
(R2労働力調査)

## 住まい暮らし みんなで安心♪のびのび暮らす

A safe and peaceful life

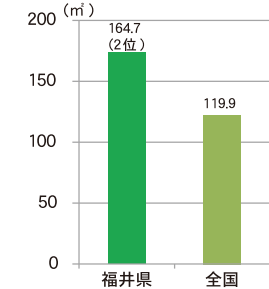
### 持ち家比率

Ratio of homeowners



### 持ち家延べ面積

Floor area of owned homes (1戸当たり)



(資料：H30住宅・土地統計調査)

### 生活


Life

3世代世帯割合 **15.0%** (2位)  
Percentage of three-generation households  
(資料：H27国勢調査)

一人暮らし高齢者率 **12.2%** (※3位)  
Percentage of elderly people living alone  
(資料：H27国勢調査)

生涯未婚率 男性 **19.19%** (※3位)  
Rate of individuals never married

女性 **8.66%** (※1位)  
(資料：H27国勢調査)



※は低い(少ない)順での順位

### 防災

Disaster prevention

住宅用火災警報器設置率 **94.8%** (1位)

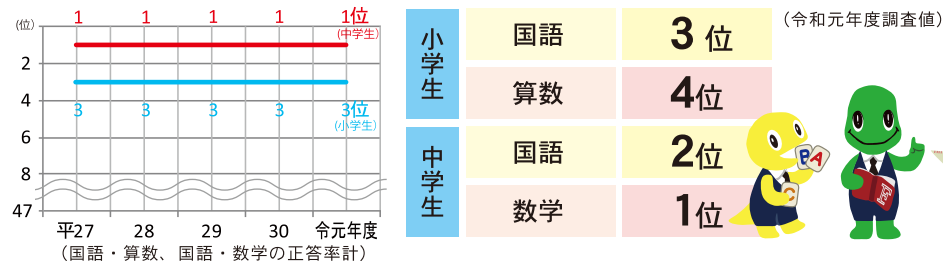
(R2 住宅用の火災警報器設置率等の調査)

## 教育 福井の子どもは文武両道

Children educated in Fukui are both scholars and athletes

### 全国学力・学習状況調査における正答率

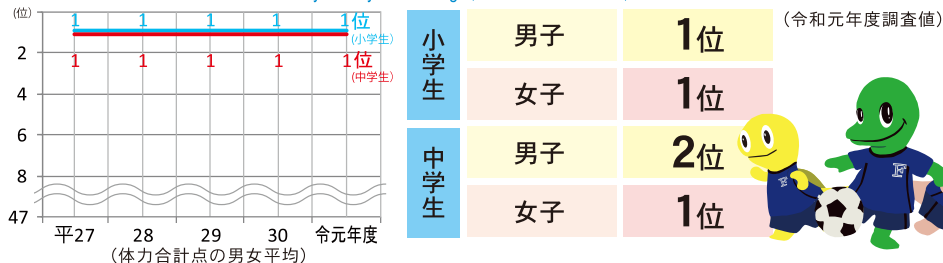
Percentage of correct responses by subject according to the 2019 National Survey on Scholastic Aptitude and Learning Environment



(令和元年度調査値)

### 全国体力・運動能力、運動習慣等調査における体力合計点

Total scores in the 2019 National Survey on Physical Strength, Athletic Performance, and Exercise Habits



(令和元年度調査値)

## 健康長寿 元気に長生き!健康長寿な福井です

Healthy and long lives! Fukui, a place to lead a healthy and long life


### 健康寿命

Healthy life expectancy

男性 **72.45年** (10位)

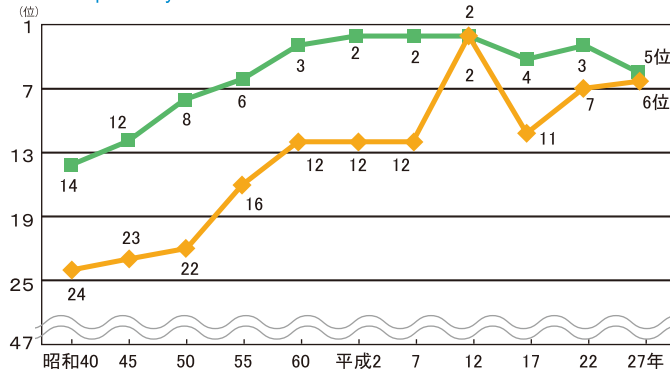
女性 **75.26年** (14位)

健康上の問題で日常生活が、制限されることなく生活できる期間  
※第11回健康日本21(第二次)推進専門委員会 資料 (H28年)



### 平均寿命

Life expectancy



(資料：都道府県別生命表)