

令和2年版

福井県勢要覧

SURVEY OF FUKUI PREFECTURE (2020)



荒田坂 (漫画ちやぶるの舞台)
(あわら市)



丸岡城 (坂井市)



勝山左義長まつり (勝山市)



御清水 (伏野市)



福井ブランド米いちほまれ



足羽川桜並木 (福井市)



永平寺唐門 (永平寺町)



つつし芝生広場 (鯖江市)



福井県立恐竜博物館



越前かに (越前町)



だるまちゃん広場 (越前市)



花はす公園 (南越前町)



ツリゴンドウ体験 (大池田町)



放生祭 (小浜市)



熊川宿 (若狭町)



水晶浜 (美浜町)



敦賀まつり (敦賀市)



青葉山 (高浜町)



若狭おおいのスーパー大火勢
(おおい町)

2023年春 北陸新幹線

福井・敦賀開業

東京 ↔ 福井

2時間53分 (現在より32分短縮)



©FUKUI/play set products

福井県のシンボル

Symbols of Fukui

花

FLOWER

水仙

The narcissus



日本海のきびしい風雪に耐えぬいて寒中に咲く忍耐の強さは、県民性に通じる。

(昭和29年5月指定)

鳥

BIRD

つぐみ

The dusky thrush



毎年秋になるとシベリアから本県に渡ってきて、厳しい冬を県民と共に過ごす冬鳥の代表である。

(昭和42年12月指定)

木

TREE

松

The pine



清楚で、岩や砂地にもたくましく育つ生命力は、質実剛健な県民性を象徴している。

(昭和41年9月指定)

魚

MARINE PRODUCTS

越前がに

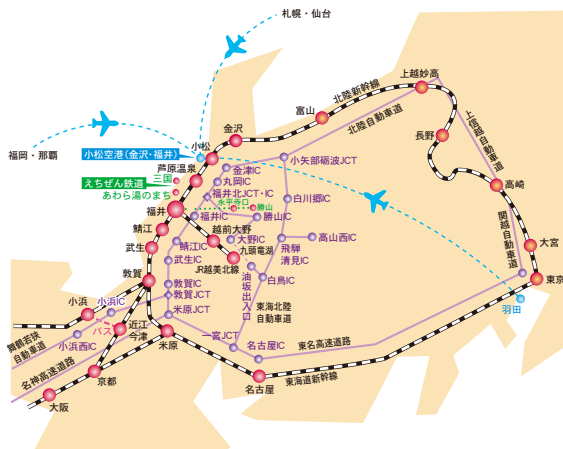
The Echizen Gani crab



荒々しい日本海で成育し、福井の味として広く定着しており、冬の味覚の王様として親しまれている。

(平成元年3月指定)

福井県への交通のご案内



交通アクセス Traffic access

- 東京から
 - [JR] 北陸新幹線・北陸線特急で……………約3時間20分
 - 東海道新幹線・北陸線特急で……………約3時間30分
 - [飛行機] 羽田-小松空港-福井(バス)……………約2時間
 - [自動車] 東名・名神・北陸自動車道で……………約6時間30分
 - [高速バス] 東京駅八重洲南口-福井……………約8時間20分
- 大阪から
 - [JR] 湖西線特急で……………約1時間50分
 - 新快速で(敦賀まで)……………約2時間
 - [自動車] 名神・北陸自動車道で……………約3時間
 - 舞鶴若狭自動車道で……………約3時間
 - [高速バス] 大阪梅田(阪急三番街)-福井……………約3時間30分
- 名古屋から
 - [JR] 北陸線特急で……………約2時間
 - [自動車] 名神・北陸自動車道で……………約2時間
 - 東海北陸自動車道白鳥IC経由で……………約3時間
 - [高速バス] JR名古屋駅-福井……………約2時間40分



編集/発行

福井県地域戦略部統計情報課

〒910-8580 福井県福井市大手3丁目17番1号
 TEL. (0776) 20-0271
 FAX. (0776) 20-0630
 E-mail: toukei-jouhou@pref.fukui.lg.jp

福井県のホームページ・アドレス
<https://www.pref.fukui.lg.jp/>
 福井県統計情報のホームページ・アドレス
<https://www.pref.fukui.lg.jp/doc/toukei/>

幸せ度いちばん福井県

あらかじめ、
幸せだったらいいな。

幸せ度
いちばん
福井県

一般財団法人日本総合研究所が発表した「都道府県別幸福度ランキング2018年版」において
福井県は、**3回連続**【2016年版(前回)、2014年版(前々回)】、**総合1位**になっています!!

女性活躍

女性がいきいき働けるまち・福井

Fukui・A place where working women can thrive

6歳未満の子供がいる夫婦と子供の世帯

共働き率

Dual-income percentage

58.6% (1位)
(H27国勢調査)

夫の家事時間

Housework time of husband

33分 (1位)
(H28社会生活基本調査)

らくらく、余裕の通勤♪

通勤・通学時間

Average commute time to work and school

58分(※5位)
(1日あたり)

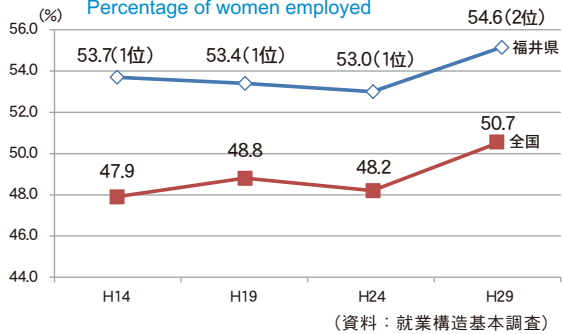
(資料:H28社会生活基本調査)



子育てと仕事を両立しやすい環境です。
An environment that makes it easy to raise children while working

女性の有業率

Percentage of women employed



雇用環境No.1! 働くなら福井

No.1 employment environment! Fukui is the place to work!

正規就業者割合 **69.8%** (3位)
Percentage of regular employees
全国平均 65.1%
(H27国勢調査)

完全失業率 **1.4%** (※2位)
Percentage of those completely unemployed
全国平均 2.4%
(R元労働力調査)

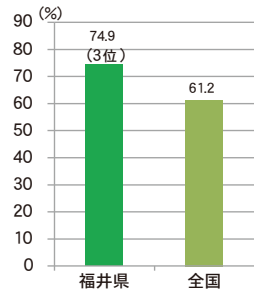
住まい暮らし

みんなで安心♪のびのび暮らす

A safe and peaceful life

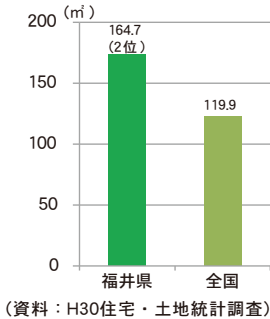
持ち家比率

Ratio of homeowners



持ち家延べ面積

Floor area of owned homes (1戸当たり)




生活

Life

3世代世帯割合 **15.0%** (2位)
Percentage of three-generation households
(資料:H27国勢調査)

一人暮らし高齢者率 **12.2%** (※3位)
Percentage of elderly people living alone
(資料:H27国勢調査)

生涯未婚率
Rate of individuals never married
男性 **19.19%** (※3位)
女性 **8.66%** (※1位)
(資料:H27国勢調査)



※は低い(少ない)順での順位

防災

Disaster prevention

住宅用火災警報器設置率 **94.5%** (1位)

(R元 住宅用の火災警報器設置率等の調査)

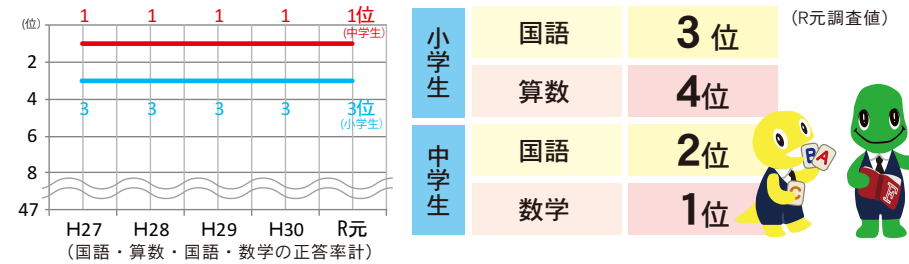
教育

福井の子どもは文武両道

Children educated in Fukui are both scholars and athletes

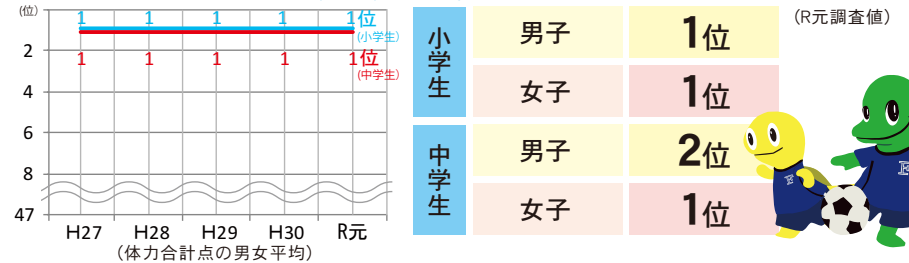
全国学力・学習状況調査における正答率

Percentage of correct responses by subject according to the 2019 National Survey on Scholastic Aptitude and Learning Environment



全国体力・運動能力、運動習慣等調査における体力合計点

Total scores in the 2019 National Survey on Physical Strength, Athletic Performance, and Exercise Habits



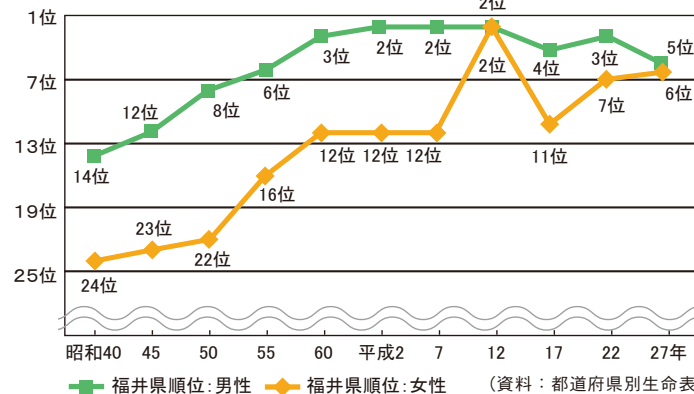
健康長寿

元気に長生き!健康長寿な福井です

Healthy and long lives! Fukui, a place to lead a healthy and long life

平均寿命

Life expectancy



健康寿命

Healthy life expectancy

男性 **72.45年** (10位)
女性 **75.26年** (14位)

健康上の問題で日常生活が、制限されることなく生活できる期間
※第11回健康日本21(第二次)推進専門委員会 資料 (H28年度)

健康長寿の秘訣は……?

福井県には、おいしくて
体にいい食べ物がいっぱい!
これが秘訣かも?!

- ・六条大麦 (収穫量 2位)
- ・うめ (収穫量 8位)
- ・そば (収穫量 8位)



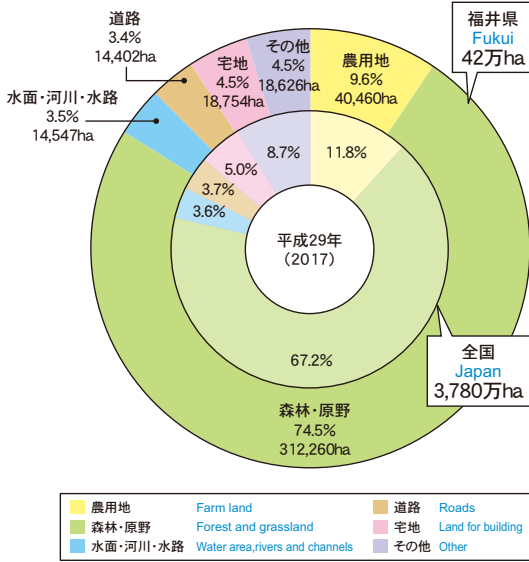
(H30作物統計)

土地・気象

Land and Climate

地目別面積

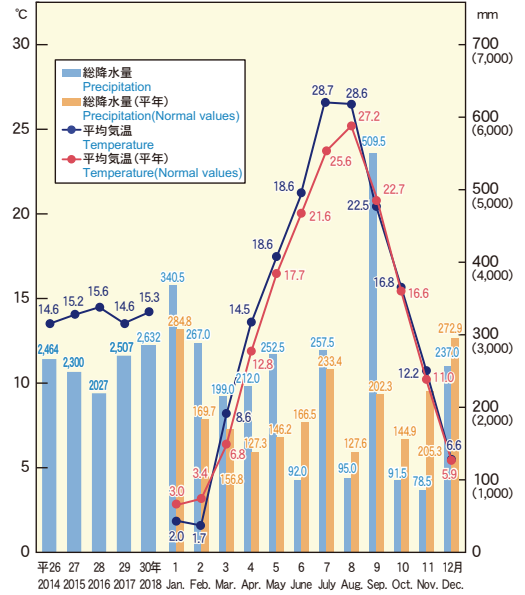
Area by land category



国土交通省「土地白書」、福井県土木管理課調べ

気温・降水量(福井市)

Temperature and precipitation in Fukui City



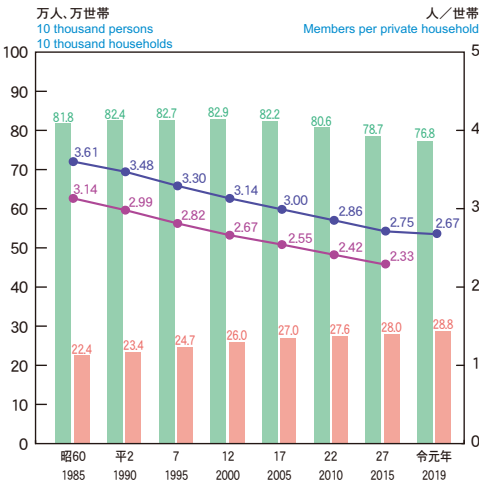
福井地方気象台「気象統計情報」

人口・世帯

Population and Households

人口・世帯・1世帯当たり人員

Population, households, and members per private household

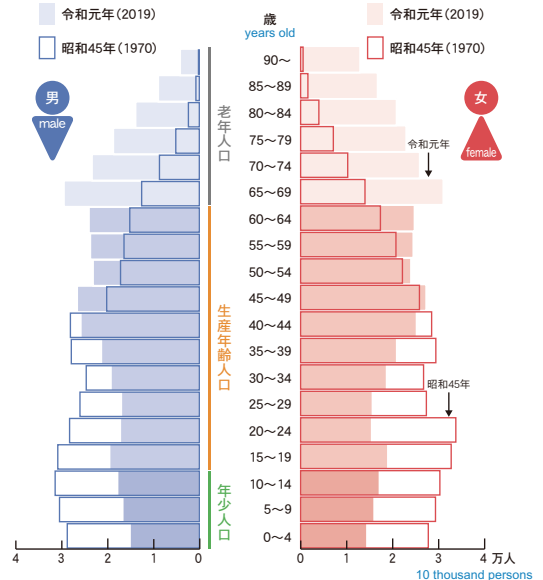


※令和元年は推計人口、その他の国勢調査による。令和元年の世帯当たり人員は(総人口÷総世帯)により算出している。

総務省「国勢調査」、福井県統計情報課「福井県推計人口」

人口ピラミッド

Population pyramid



※昭和45年は10月1日現在の国勢調査、令和元年は10月1日現在の推計人口による。

総務省「国勢調査」、福井県統計情報課「福井県推計人口」

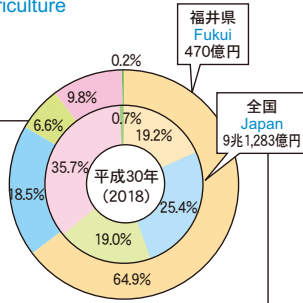
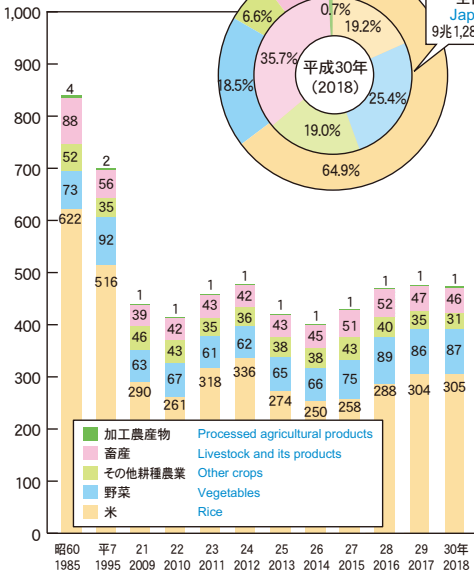
農業

Agriculture

農業産出額

Gross agricultural output

億円 100 million yen



農林水産省「生産農業所得統計」

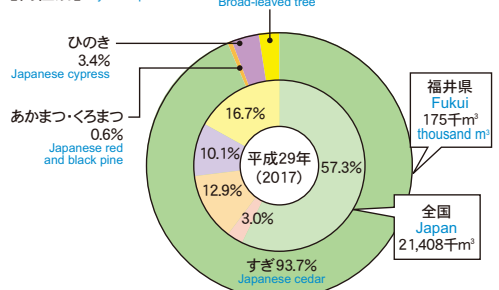
林業

Forestry

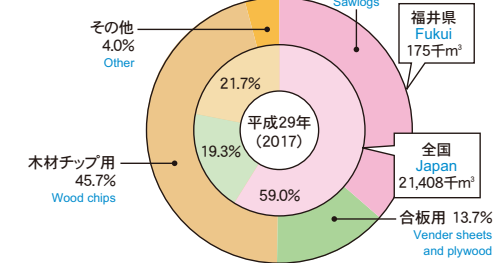
素材生産量(樹種別、需要部門別)

Production of logs by tree species and utilization

【樹種別】 By tree species



【需要部門別】 By utilization



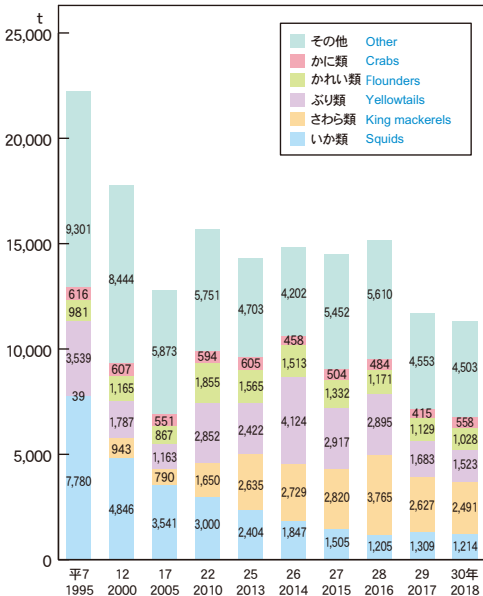
農林水産省「木材統計調査」
福井県産材活用課調べ

水産業

Fisheries

海面漁業魚種別漁獲量

Quantity of catches of marine fisheries by species



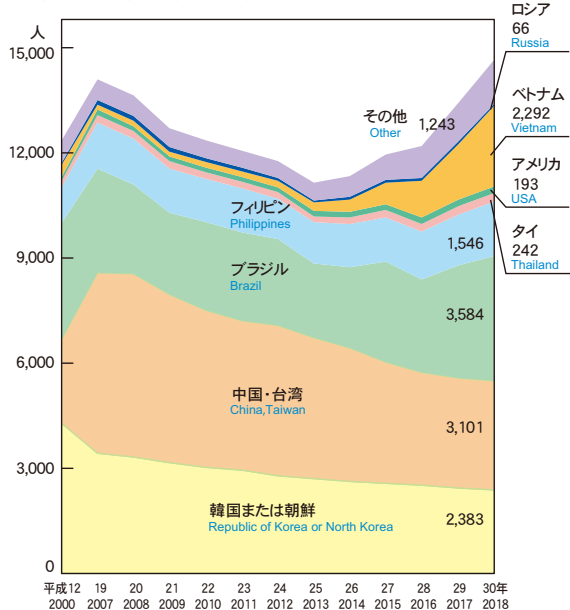
農林水産省「漁業・養殖業生産統計」

国際交流

International Relations

国籍別外国人登録者数

Registered foreigners by nationality

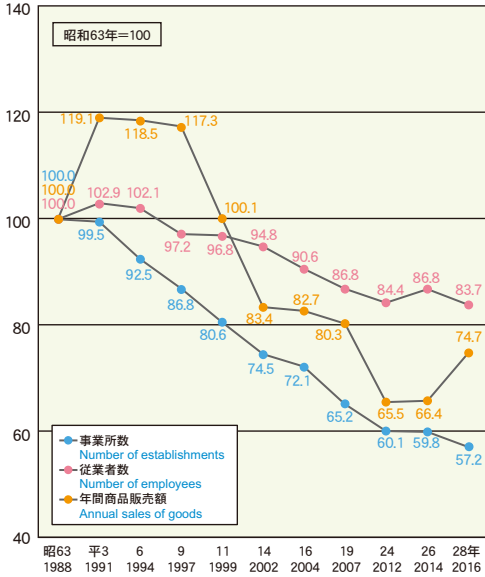


福井県国際経済課調べ

商業

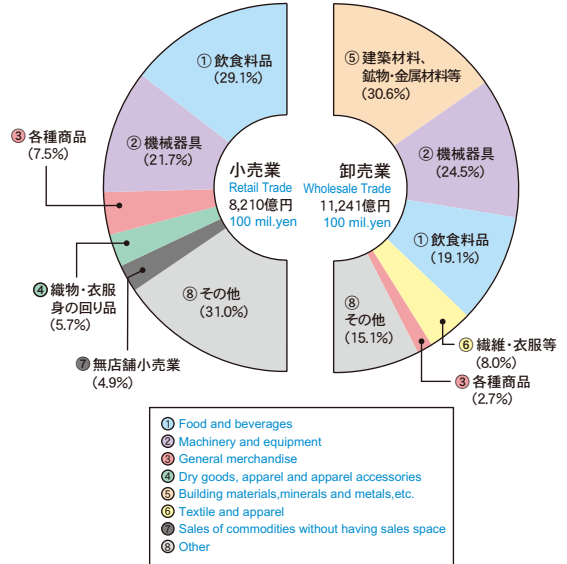
Domestic Trade

事業所数・従業員数・年間商品販売額
Indexes of number of establishments, total number of employees and annual sales of goods



経済産業省「商業統計調査」、総務省「経済産業省「経済センサス活動調査」

年間販売額の産業構成比(平成28年)
Composition of annual sales of wholesale and retail trade by industry in 2016

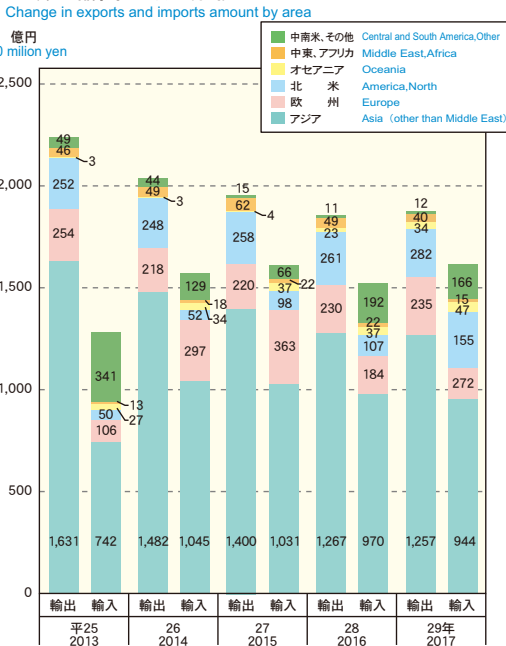


福井県統計情報課「福井県の商業」

貿易

Foreign Trade

地域別輸出入額の推移
Change in exports and imports amount by area

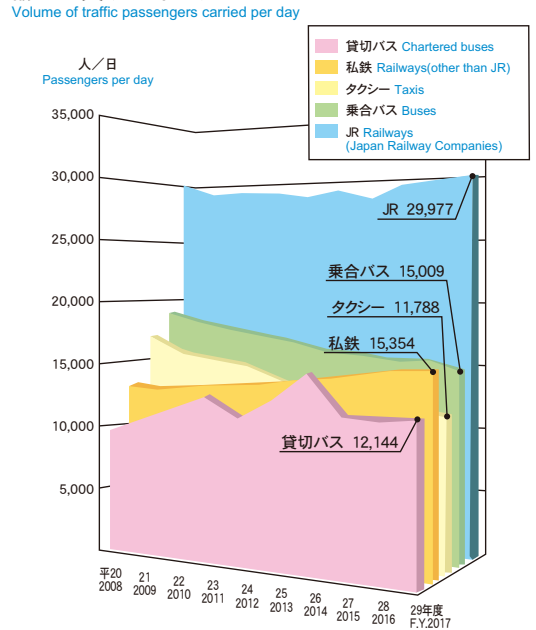


ジェトロ福井貿易情報センター「福井県の貿易」

交通

Transport

輸送人員(1日平均)
Volume of traffic passengers carried per day

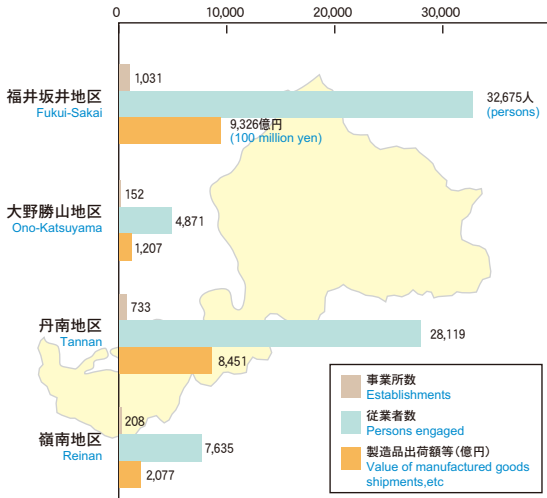


福井県統計情報課「福井県統計年鑑」

鉱工業

Mining and Manufacturing

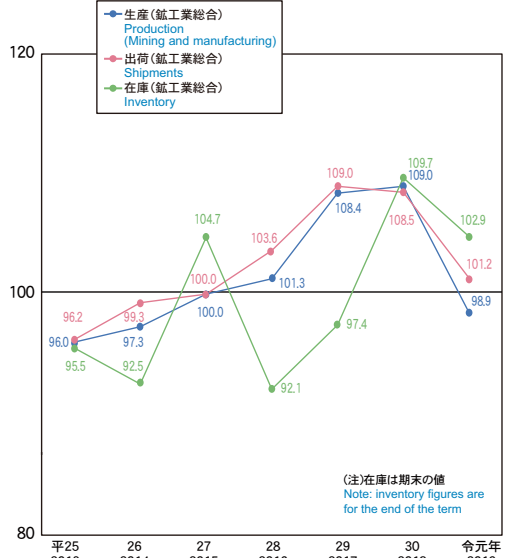
製造業の地域別事業所数、従業者数および
製造品出荷額等(従業者4人以上の事業所)(平成30年)
Number of businesses, number of employees,
value of shipments of manufactured goods by area (2018)



※事業所数、従業者数は6月1日現在、製造品出荷額等は当該年の前年1年間の数値である

経済産業省「工業統計調査」

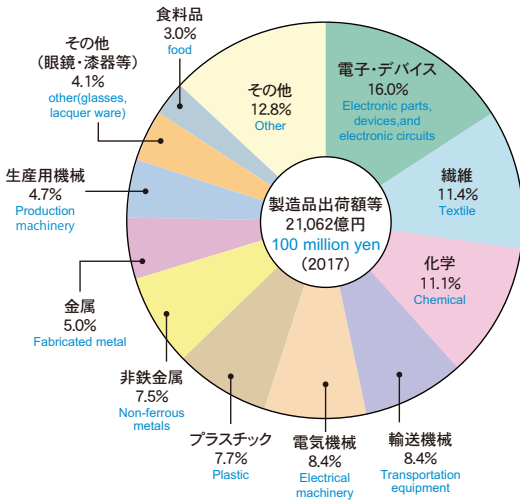
鉱工業指数の推移(H27=100)
Indexes of industrial production, shipment and inventory(2015=100)



(注)在庫は期末の値
Note: inventory figures are for the end of the term

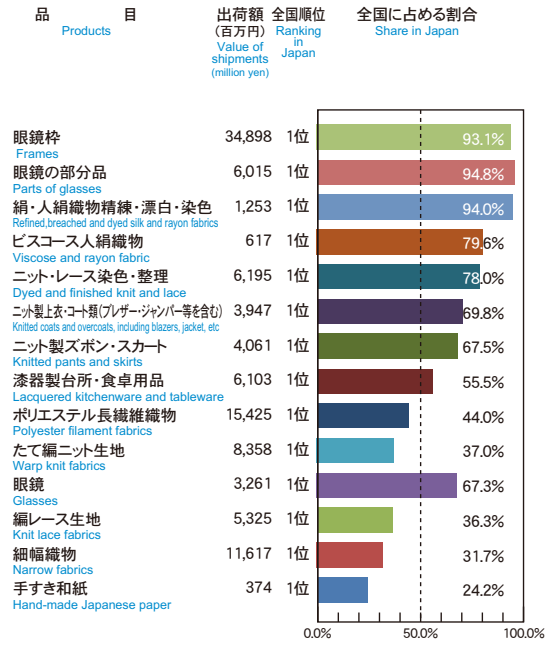
福井県統計情報課「福井県鉱工業指数」

製造品出荷額等の構成比
(4人以上の事業所)(平成30年(平成29年実績))
Percentage distribution for value of shipments of manufactured goods (for businesses with four or more employees)(2017)



経済産業省「工業統計調査」

主な工業製品と全国シェア(平成30年(平成29年実績))
Value of shipments, national ranking, and share in national market for major industrial products produced by businesses with four or more employees (2017)



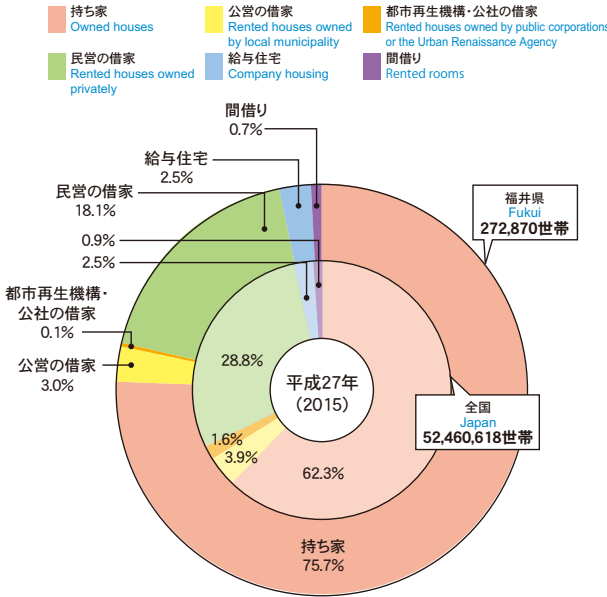
(全国順位は当該事業所が3つ以上ある都道府県の出荷額順位) 経済産業省「工業統計調査」

住宅

Housing

住宅の所有の関係別世帯割合

Principal households by tenure of dwelling



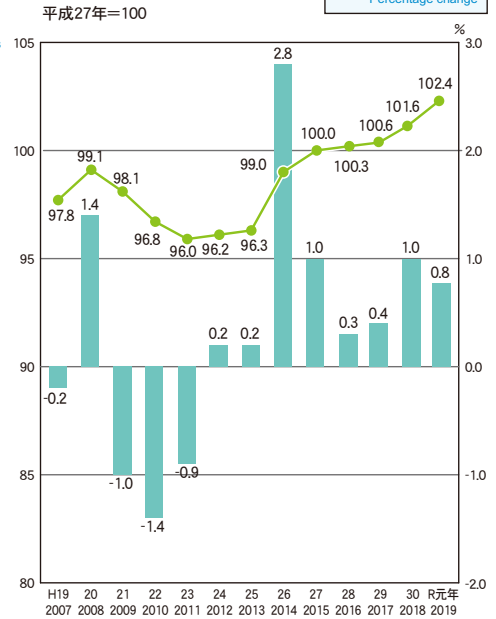
総務省統計局「国勢調査」

物価

Prices

福井市消費者物価指数の推移

Consumer price index(Fukui City)

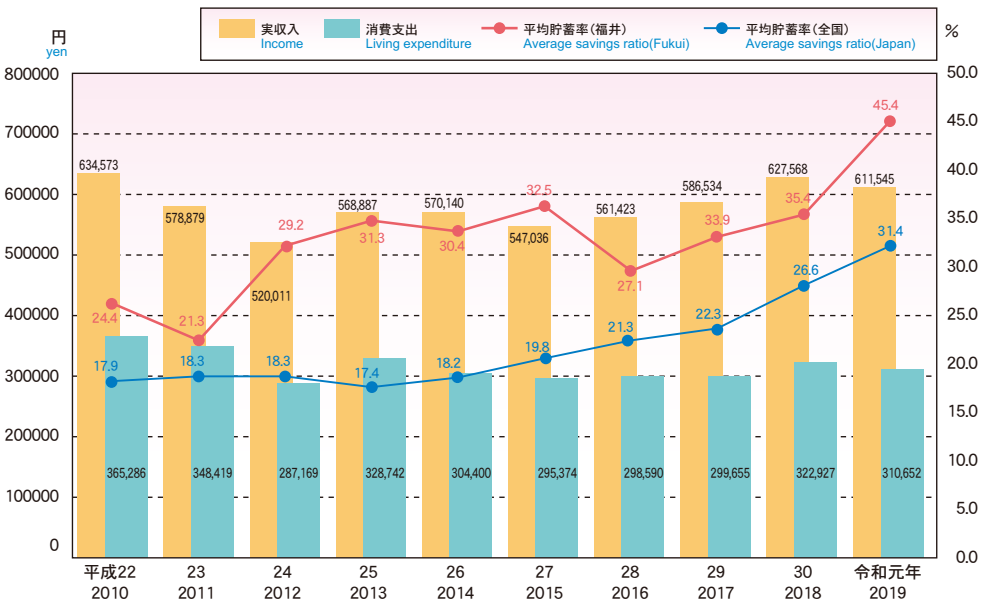


家計

Family Income and Expenditure

実収入と消費支出の推移(福井市、勤労者世帯(農林漁家世帯を含む)、1世帯当たり1か月平均)

Income and living expenditure (Fukui City, monthly average per household for wage-earning families including workers in agriculture, forestry, and fishing)



(平均貯蓄率:可処分所得に占める貯蓄純増の割合)

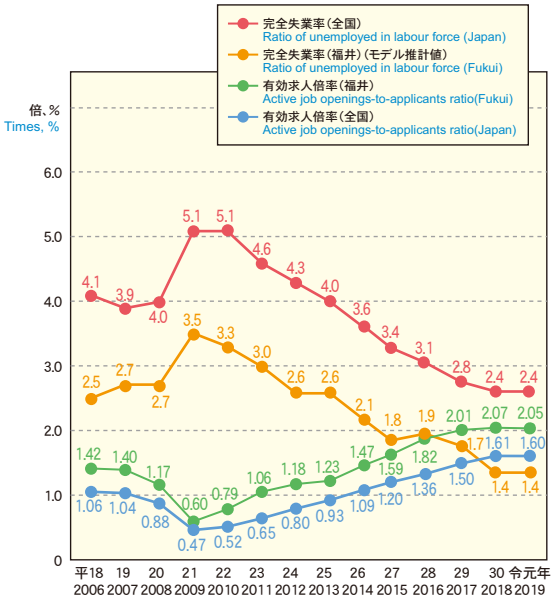
総務省統計局「家計調査」

労働

Labour

有効求人倍率と完全失業率の推移

Active job opening to applicant ratio and overall unemployment rate

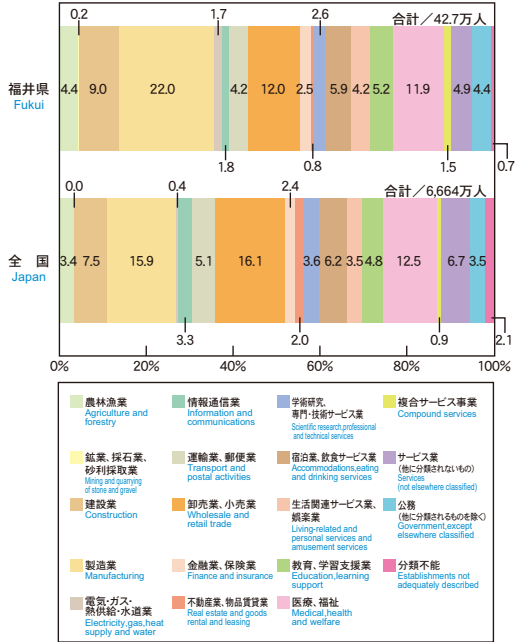


※平成23年の完全失業率(全国)は、岩手県、宮城県および福島県を除く結果

総務省「労働力調査」、厚生労働省「福井労働局「一般職業紹介状況」

産業別就業者割合(福井県・全国)(平成30年)

Ratio of employed persons by industry in 2018



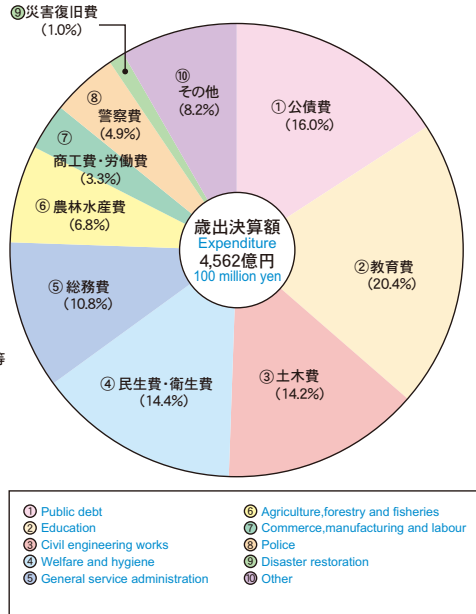
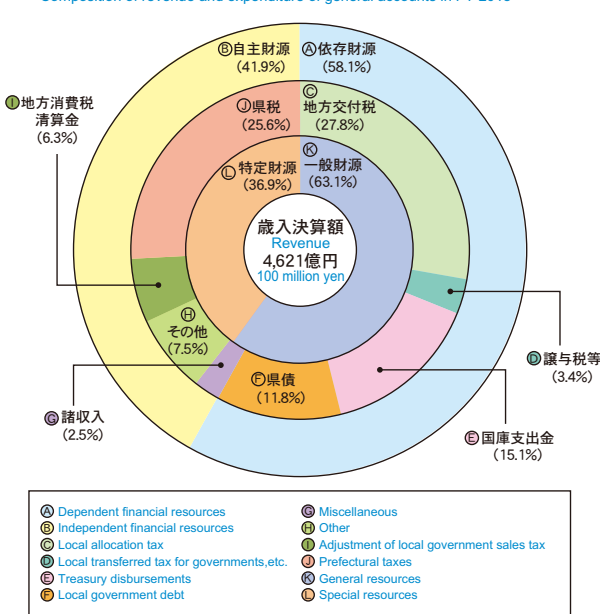
総務省「労働力調査」、福井県統計情報課「福井県就業実態調査」

財政

Public Finance

一般会計決算状況(平成30年度)

Composition of revenue and expenditure of general accounts in FY 2018

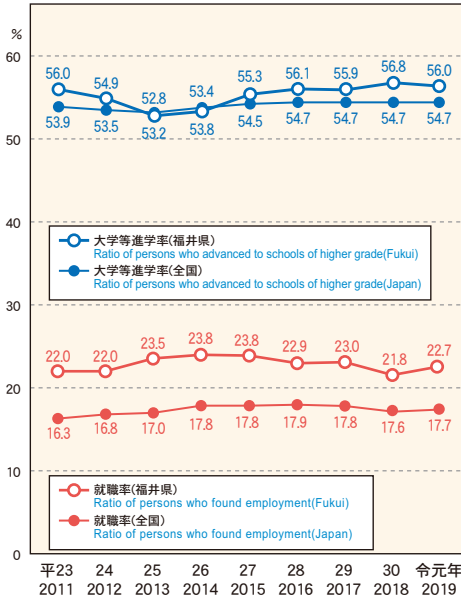


教育

Education

高等学校卒業者の進学率・就職率

Ratio of high school graduates enrolling in higher education to those entering the workforce(March graduation)



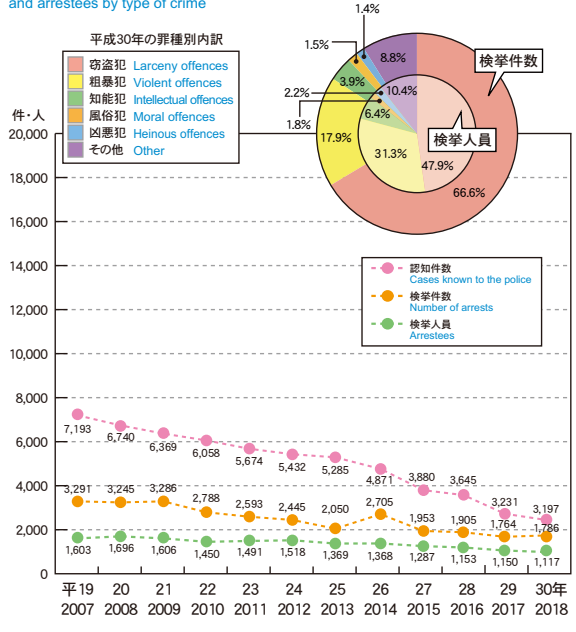
文部科学省「学校基本調査」

司法・警察

Justice and Police

刑法犯の罪種別認知件数・検挙件数・検挙人員

Penal code crime cases known to the police,number of arrests, and arrestees by type of crime



福井県警察本部「犯罪統計書」

福祉

Social Welfare

要介護(要支援)認定者と介護保険給付額

Persons recognized as requiring nursing care (support) and amount of insurance benefits for which beneficiary is eligible

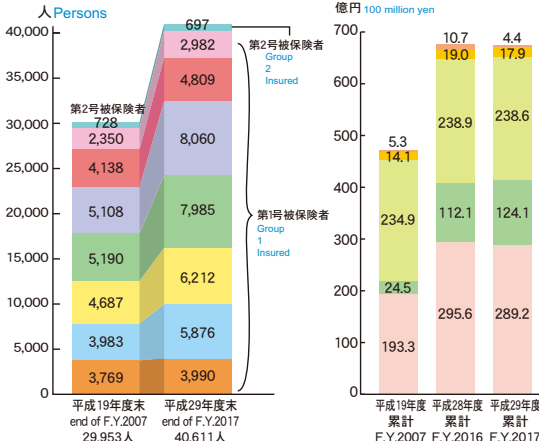
要介護(要支援)認定者



介護保険給付額



※「介護予防」を含む



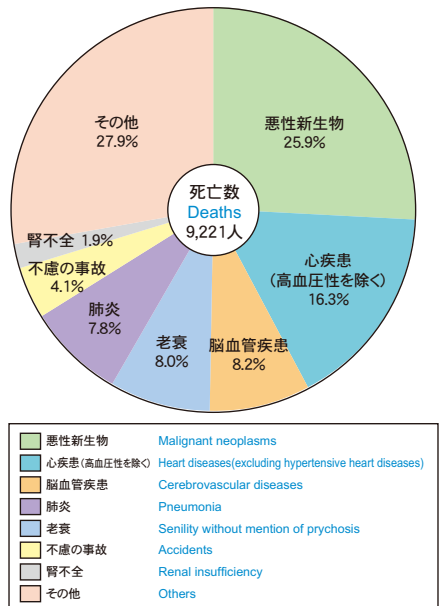
厚生労働省「介護保険状況報告年報」

保健・衛生

Health and Sanitation

死因別死亡者数の構成割合(平成30年)

Percentage distribution of deaths by cause (2018)



厚生労働省「人口動態統計」



福井県の1日

An Average Day In Fukui



平均気温(福井地方気象台) H30年 **15.3**℃

Yearly average of temperature C.Y.2018

(At Fukui Local Meteorological Observatory)

降水量(福井地方気象台) H30年 **7.2**mm

Precipitation C.Y.2018

(At Fukui Local Meteorological Observatory)

出生数 H30年 **16.0**人

Live births C.Y.2018 persons

死亡数 H30年 **25.3**人

Deaths C.Y.2018 persons

転入数 R元年 **37.4**人

In-migrants from other prefectures C.Y.2019 persons

転出数 R元年 **43.5**人

Out-migrants to other prefectures C.Y.2019 persons

婚姻数 H30年 **9.0**件

Marriages C.Y.2018

離婚数 H30年 **3.0**件

Divorces C.Y.2018

睡眠時間 H28年 **7.47**時間、分

Sleeping time per day C.Y.2016 hours.minutes

(weekly average)



新設住宅着工戸数 H30年 **11.9**戸

New construction of house C.Y.2018

新車登録台数 R元年 **116**台

New car registrations C.Y.2019

電力需要量 H30年度 **2,243**万kWh

Electricity demand F.Y.2018 10 thousand kWh

上水道給水量 H30年度 **262.6**千m³

Water supplies F.Y.2018 thousand m³

ガス供給量 H30年 **2,860**千MJ

Gas supply amount C.Y.2018

1世帯当たり消費支出 H30年 **10,617**円

Living expenditure per household C.Y.2018 yen

(勤労者世帯)

清酒消費量(1.8びん) H30年度 **6,137**本

Sake consumed F.Y.2018 bottles

ビール消費量(633mlびん) H30年度 **58,370**本

Beer consumed(発泡酒含まない) F.Y.2018 bottles

ごみ排出量(一人当たり) H29年度 **889.0**g

Total volume of waste matter(per person) F.Y.2017

鉄道乗車人員 H30年度 **45,690**人

Passengers carried by railways F.Y.2018 persons

海外渡航者数 H30年 **183**人

Travelers abroad C.Y.2018 persons

火災発生件数 H30年 **0.55**件

Cases of fires C.Y.2018

救急自動車出場件数 H30年 **85.1**件

Frequencies of calls for ambulances C.Y.2018

外来患者延べ人数 H30年 **10,695**人

Total outpatients C.Y.2018 persons

交通事故件数 H30年 **70.0**件

Number of road traffic accidents C.Y.2018

交通事故死亡者数 H30年 **0.11**人

Persons killed by road traffic accidents C.Y.2018 persons

道路交通法違反検挙件数 H30年 **137**件

Arrests for traffic violations C.Y.2018

刑法犯認知件数 H30年 **8.8**件

Penal code crime cases known to the police C.Y.2018

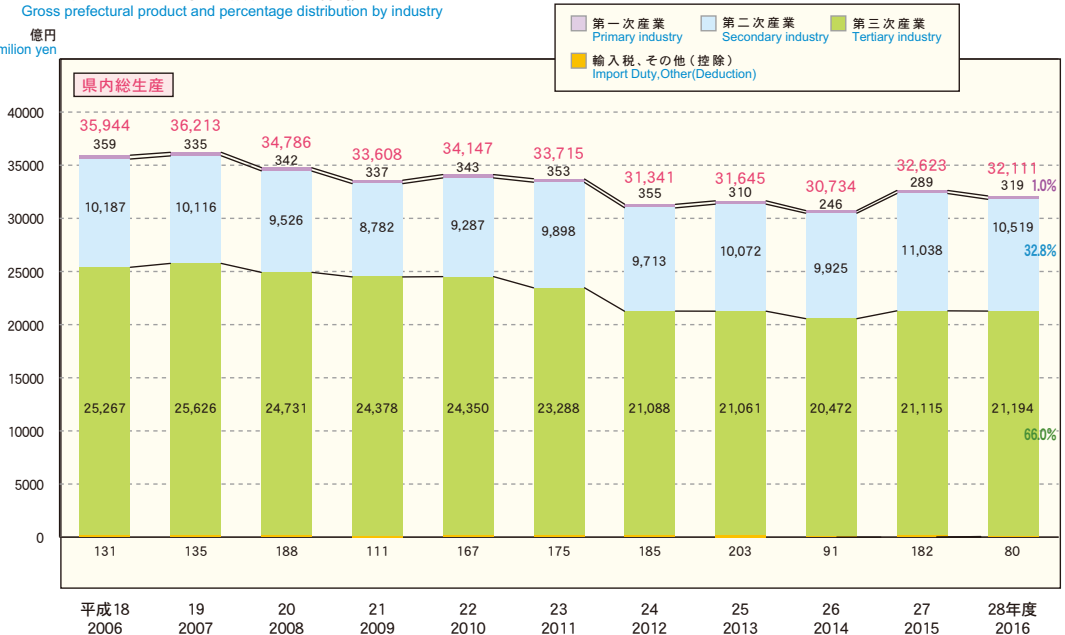
県民経済計算

Prefectural Accounts

県内総生産と産業別構成比の推移

Gross prefectural product and percentage distribution by industry

億円
100 million yen



市町勢

Data by municipality

項目	人口 Population R元.10.1 Oct.01.2019 人 persons	世帯数 Households R元.10.1 Oct.01.2019 世帯 households	総面積 Area R元.10.1 Oct.01.2019 km ²	耕地面積 Area of arable land H30 C.Y. 2018 ha	事業所数 Establishments H28.6.1 Jun.01.2016 事業所 establishments	従業者数 Persons engaged H28.6.1 Jun.01.2016 人 Persons	製造品出荷額等 (4人以上) Value of manufactured goods shipments etc. H30(H29実績) C.Y. 2018(2017) 百万円 million yen	年間商品販売額 Annual sales of goods H28(H27実績) C.Y. 2016(2015) 百万円 million yen	
福井県計	767,742	288,356	4,190.52	40,200	41,644	377,238	2,106,160	1,945,172	Total
福井市	262,530	103,954	536.41	7,900	15,789	149,061	427,092	1,186,220	Fukui-shi
敦賀市	64,474	27,079	251.41	872	3,335	31,828	117,707	156,769	Tsuruga-shi
小浜市	28,538	11,450	233.11	1,420	1,765	12,822	31,731	59,330	Obama-shi
大野市	31,264	10,792	872.43	4,200	1,837	13,996	55,824	32,710	Ono-shi
勝山市	22,561	7,630	253.88	1,930	1,212	9,260	64,904	22,697	Katsuyama-shi
鯖江市	68,533	23,713	84.59	2,060	3,520	29,663	177,161	115,279	Sabae-shi
あわら市	27,577	9,866	116.98	3,430	1,282	13,756	197,371	24,938	Awara-shi
越前市	79,889	28,906	230.70	3,650	4,369	42,447	613,903	137,281	Echizen-shi
坂井市	88,795	30,742	209.67	6,640	3,754	34,682	292,262	133,270	Sakai-shi
永平寺町	19,120	7,402	94.43	1,010	797	9,454	15,847	16,280	Eiheiji-cho
池田町	2,365	861	194.65	471	143	856	1,859	705	Ikeda-cho
南越前町	10,135	3,290	343.69	1,060	399	2,657	8,687	6,548	Minami-echizen-cho
越前町	20,171	6,482	153.15	1,410	1,076	6,957	43,501	18,439	Echizen-cho
美浜町	9,230	3,828	152.35	841	571	5,012	2,851	8,204	Mihama-cho
高浜町	10,282	4,328	72.40	450	567	4,826	4,592	8,330	Takahama-cho
おおい町	8,067	3,259	212.19	747	478	4,277	2,442	4,221	Oi-cho
若狭町	14,211	4,774	178.49	2,100	750	5,684	48,425	13,951	Wakasa-cho

項目	歳入決算額 (普通会計) Revenue of ordinary accounts of local governments H30年度 F.Y.2018 百万円 million yen	歳出決算額 (普通会計) Expenditure of ordinary accounts of local governments H30年度 F.Y.2018 百万円 million yen	ごみ総排出量 Total volume of waste collection H29年度 F.Y.2017 トン ton	道路実延長 Total real length of road H30.4.1 Apr.01.2018 km	自家用乗用自動車数(注) Passenger cars for household use H31.3.31 Mar.31.2019 台	一般病院・一般診療所数 General hospitals and clinics H30.10.1 Oct.01.2018 施設	刑法犯認知件数(注) Penal code crime cases known to the police H30 C.Y.2018 件	交通事故発生件数 Road traffic accidents H30 C.Y.2018 件	火災発生件数 Cases of fires H30 C.Y.2018 件	
福井県計	382,738	369,422	256,830	10,680.4	512,360	632	3,142	1,373	199	Total
福井市	102,009.6	99,933.1	86,955	2,483.3	175,788	278	1,301	629	57	Fukui-shi
敦賀市	31,385.1	29,581.1	23,741	517.4	42,134	50	371	116	18	Tsuruga-shi
小浜市	17,370.3	16,784.2	11,891	553.9	17,933	22	137	34	9	Obama-shi
大野市	18,446.2	17,611.4	10,940	763.0	21,916	27	82	26	8	Ono-shi
勝山市	12,519.3	12,248.7	7,195	568.5	14,801	14	32	16	10	Katsuyama-shi
鯖江市	26,569.9	26,016.3	22,922	709.1	44,678	46	228	135	9	Sabae-shi
あわら市	15,374.8	14,725.7	9,707	414.1	19,055	18	98	50	9	Awara-shi
越前市	39,191.6	38,163.0	24,832	1,061.0	53,577	55	330	97	13	Echizen-shi
坂井市	40,555.3	39,144.1	27,600	996.6	61,206	52	294	174	29	Sakai-shi
永平寺町	9,266.9	9,072.6	5,084	262.5	12,139	11	41	12	5	Eiheiji-cho
池田町	3,684.9	3,402.5	569	163.7	1,682	3	3	—	1	Ikeda-cho
南越前町	8,754.5	8,321.8	2,895	418.7	6,932	8	40	9	9	Minami-echizen-cho
越前町	14,446.1	13,696.4	6,234	475.0	14,112	12	52	20	3	Echizen-cho
美浜町	9,636.2	9,022.0	3,567	207.2	6,154	10	47	19	4	Mihama-cho
高浜町	11,886.2	11,040.9	4,625	207.2	5,907	8	32	12	6	Takahama-cho
おおい町	10,693.8	10,311.8	3,391	320.4	5,046	7	21	6	4	Oi-cho
若狭町	10,947.4	10,346.9	4,682	558.9	9,300	11	33	18	5	Wakasa-cho

(注)県計には市町不明分を含む。

The total includes the number of cars and crime cases whose locations or scenes are unidentified.