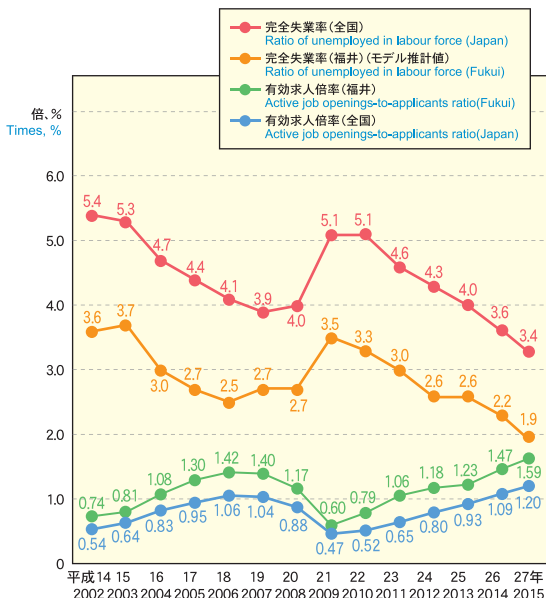


労働

Labour

有効求人倍率と完全失業率の推移

Active job opening to applicant ratio and overall unemployment rate

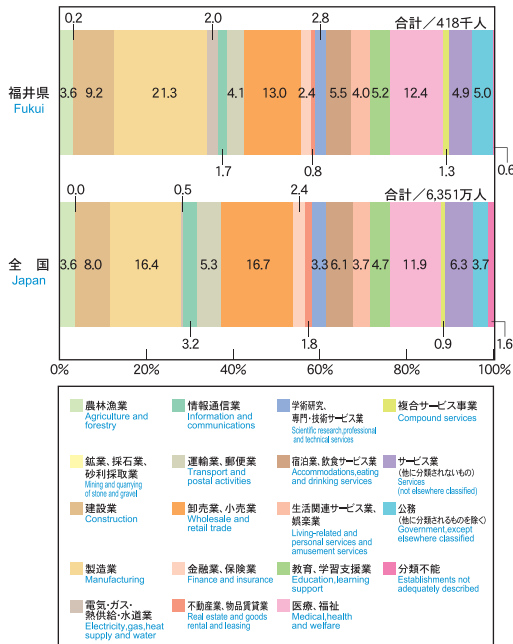


※平成23年の完全失業率(全国)は、岩手県、宮城県及び福島県を除く結果

総務省「労働力調査」、厚生労働省「福井労働局「一般職業紹介状況」

産業別就業者割合(福井県・全国)(平成26年)

Ratio of employed persons by industry in 2014

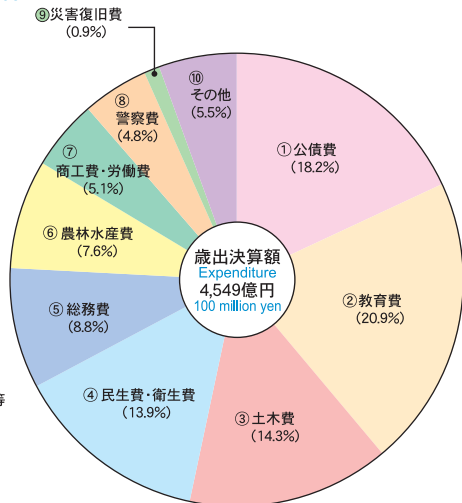
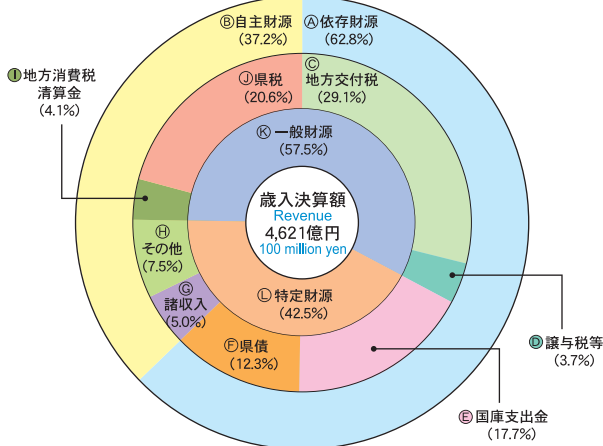


財政

Public Finance

一般会計決算状況(平成26年度)

Composition of revenue and expenditure of general accounts in FY 2014



- ① 地方消費税清算金
- ② 地方交付税
- ③ 一般財源
- ④ 特定財源
- ⑤ 国庫支出金
- ⑥ 歳入税等
- ⑦ 地方債
- ⑧ 諸収入
- ⑨ その他

- ① Public debt
- ② Education
- ③ Civil engineering works
- ④ Welfare and hygiene
- ⑤ General service administration
- ⑥ Agriculture, forestry and fisheries
- ⑦ Commerce, manufacturing and labour
- ⑧ Police
- ⑨ Disaster restoration
- ⑩ Other