

平成25年版

福井県勢要覧

SURVEY OF FUKUI PREFECTURE (2013)



坂井平野(坂井市)



本願清水イトヨ生息地(大野市)



飼育中のコウノトリ(越前市)



越前海岸 水仙畑(越前町)



三方五湖(若狭町)

福井の里地里山の魅力を発信 ～日本のふるさと福井～

里地里山とは、原始的な自然と都市の中間に位置し、集落、林、農地、ため池、草原などで構成される地域です。農林業などに伴う人々の働きかけを通じて環境が形成・維持されており、福井県では豊かな里地里山が数多く残っています。(平成25年9月SATOYAMAイニシアチブ国際会議 福井県で開催)



北陸新幹線

平成24年6月 金沢・敦賀間フル規格が認可されました。

みんなの力で早期開業 北陸新幹線



健康長寿の福井

福井県のシンボル

Symbols of Fukui

花

FLOWER

水仙
The narcissus



日本海のきびしい風雪に耐えぬいて寒中に咲く忍耐の強さは、県民性に通じる。

(昭和29年5月指定)

鳥

BIRD

つぐみ
The dusky thrush



毎年秋になるとシベリアから本県に渡ってきて、厳しい冬を県民と共に過ごす冬鳥の代表である。

(昭和42年12月指定)

木

TREE

松
The pine



清楚で、岩や砂地にもたくましく育つ生命力は、質実剛健な県民性を象徴している。

(昭和41年9月指定)

魚

MARINE PRODUCTS

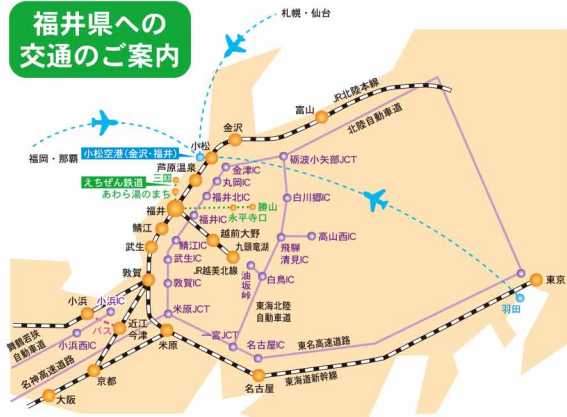
越前がに
The Echizen crab



荒々しい日本海で生育し、福井の味として広く定着しており、冬の味覚の王様として親しまれている。

(平成元年3月指定)

福井県への交通のご案内



交通アクセス Traffic access

- 東京から
 - [JR] 東海道新幹線・北陸線特急で ー約3時間30分
 - [飛行機] 羽田ー小松空港ー福井(バス) ー約2時間
 - [自動車] 東名・名神・北陸自動車道で ー約6時間30分
 - [高速バス] 東京駅八重洲南口ー福井 ー約8時間20分
- 大阪から
 - [JR] 湖西線特急で ー約1時間50分
 - 新快速で(敦賀まで) ー約2時間
 - [自動車] 名神・北陸自動車道で ー約3時間
 - [高速バス] 阪急三番街ー福井 ー約3時間30分
- 名古屋から
 - [JR] 北陸線特急で ー約2時間
 - [自動車] 名神・北陸自動車道で ー約2時間
 - 東海北陸自動車道白鳥IC経由で ー約3時間
 - [高速バス] 名鉄バスセンター JR名古屋駅ー福井 ー約2時間50分



福井県の公共交通機関に関する情報はこちら！

バス・でんしゃナビ
福井県公共交通機関総合情報提供システム
(インターネットアドレス) <http://koutsu.pref.fukui.jp/>
(携帯電話用アドレス) <http://koutsu.pref.fukui.jp/k/>



あなたの知りたい「福井」へアクセス！

あなたの知りたい「福井」へアクセス！
パソコン <http://www.fuku-e.com/>
携帯 <http://www.fuku-e.com/c/>



福井県
<http://www.pref.fukui.lg.jp/>

編集／発行

福井県総合政策部政策統計課

〒910-8580 福井県福井市大手3丁目17番1号
TEL. (0776) 20-0271
FAX. (0776) 20-0630
E-mail: stat@pref.fukui.lg.jp

福井県のホームページ・アドレス

<http://www.pref.fukui.lg.jp/>
福井県統計情報のホームページ・アドレス
<http://www.pref.fukui.lg.jp/doc/toukei/>

特集:実は!ふくい

Special Feature: Facts about Fukui



来てみて食べて、福井の美味しい魅力

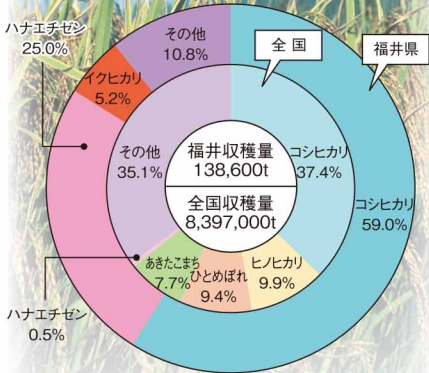
Come to Fukui for a taste of delicious cuisine.

コシヒカリ発祥の地、福井

Fukui is the birthplace of Koshihikari, the most popular brand of rice in Japan.

全国の作付割合は品種別でトップ!

水稲の品種別収穫量割合 (平成23年産)



出典:(社)米穀安定供給確保支援機構 情報

養殖ふく類(若狭ふく)収穫量 (平成22年)

第1位	長崎県	2,449t
第2位	熊本県	610t
第3位	愛媛県	281t
第7位	福井県	125t

(資料:漁業・養殖業生産統計年報)

ずわいがに漁獲量 (平成22年)

第1位	兵庫県	1,394t
第2位	鳥取県	1,233t
第3位	石川県	596t
第4位	福井県	516t

(資料:漁業・養殖業生産統計年報)



魅力 ディスカちゃん

うめ収穫量 (平成24年産)

第1位	和歌山県	55,000t
第2位	群馬県	4,310t
第3位	奈良県	2,700t
第5位	福井県	1,820t

(資料:作物統計調査)



考福まなぶくん

そば収穫量 (平成24年産)

第1位	北海道	19,700t
第2位	長野県	3,370t
第3位	茨城県	2,750t
第7位	福井県	2,150t

(資料:特定作物統計調査)

六条大麦収穫量 (平成24年産)

第1位	福井県	14,900t
第2位	富山県	11,100t
第3位	栃木県	4,170t

(資料:作物統計調査)

福井の文化・歴史や豊かな自然を求めて 全国から多くの観光客が訪れています

Many tourists from all over Japan visit Fukui to enjoy culture, history and rich nature

主要観光地入込状況 (県外客、平成23)



ご存知ですか?携帯電話に福井の技!!

Do you Know? The high technology of Fukui is utilized for manufacturing of cell phone.

携帯電話

今や日本人の一人に一台の携帯電話。抵抗器、コンデンサ、電子部品のめっき、ボディ装飾などに福井の技術が活かされ、携帯電話の小型軽量化、高機能化、高付加価値化、サービスの高度化を担っています。

電子回路部

- ・微小角形チップ固定抵抗器
- ・積層セラミックコンデンサ
- ・ナノめっき技術 (半導体や電子部品の接合めっき)
- ・微小抵抗器など精密電子部品の自動ラライン用テープ

携帯電話 (PHSを含む) 所有数量 [2人以上世帯] (千世帯当たり)

第1位	滋賀県	2,385台
第2位	奈良県	2,324台
第3位	福井県	2,323台

(資料:H21全国消費実態調査)

ボディの装飾

- ・携帯電話ボディの装飾技術
- ・真空蒸着技術による携帯電話パネルなどのコーティング

ソフト

- ・携帯電話でパソコンサイトを見るソフト

抵抗器 (微小角形チップ固定抵抗器を含む) の全国シェア

第1位	福井県	20.7%
第2位	宮城県	20.3%
第3位	長野県	15.4%

(資料:H22工業統計調査)

福井県の工業製品出荷額等(億円)

第1位	固定コンデンサ	1,123
第2位	医薬品製剤 (医薬部外品製剤を含む)	925

(資料:H22工業統計調査)

固定コンデンサ (積層セラミックコンデンサを含む) の全国シェア

第1位	秋田県	16.1%
第2位	福井県	15.1%
第3位	島根県	12.7%

(資料:H22工業統計調査)

詳しくはホームページで

実は福井の技



(資料:福井県観光客入込数(推計))

特集:実は!ふくい

Special Feature: Facts about Fukui



福井県は文武両道の教育環境 学力・体力全国トップクラス!

Children educated in Fukui are both scholars and athletes. They rank in the top class in Japan in academic and athletic ability!



H22年度全国学力・学習状況調査における各教科別正答率



2010 National Survey on Scholastic Aptitude and Learning Environment Percentage of Correct Responses by Subject



全国第2位

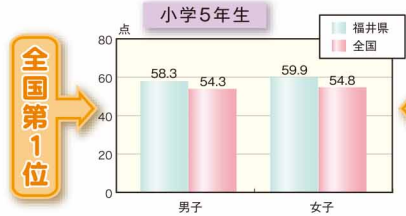


全国第1位



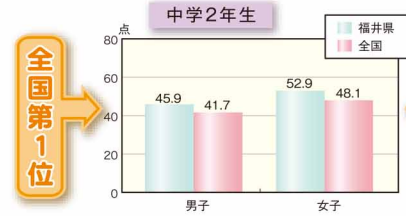
H22年度全国体力・運動能力、運動習慣等調査における体力合計点

2010 National Survey on Physical Strength, Athletic Ability, and Exercise Habits Total Score for Physical Strength



全国第1位

全国第1位



全国第1位

全国第1位

健康長寿な福井です。平均寿命は全国トップクラス!

Fukui means good health and long life. The average life spans for both men and women rank high nationally.

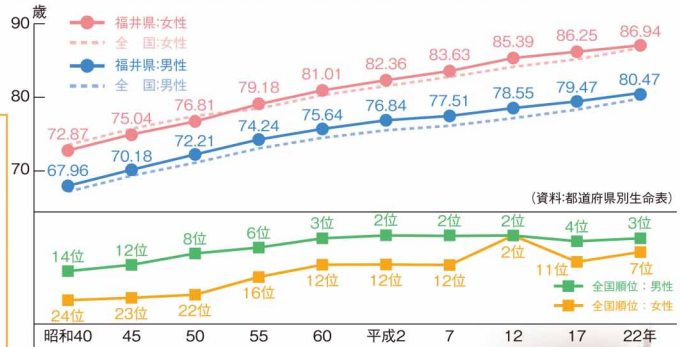


本県の長寿要因

1 「福井の食生活」は長寿のみならず

1世帯当たり月購入金額 (1か月当たり)
福井県 第3位 5,390円
(資料:H21全国消費実態調査)

1世帯当たり大豆加工品購入金額 (年間)
福井県 第1位 17,158円
(資料:H21~23家計調査(平均))
※福井県健康長寿調査分析報告書(H17年度)によると、米、豆類の摂取と寿命の伸びには、それぞれ一定の相関がうかがえる。



2 福井県民は働き者で女性もシニアも活躍

共働き率
福井県 第1位 56.8%
(資料:H22国勢調査)

女性の就業率
福井県 第2位 50.9%
(資料:H22国勢調査)

65歳以上の有業率
福井県 第5位 25.5%
(資料:H19社会生活基本調査)

3 家庭と地域で育む心穏やかな長寿の気風

持ち家率
福井県 第3位 75.7%
(資料:H22国勢調査)

持ち家住宅1戸当たり延べ面積
福井県 第2位 172.6㎡
(資料:H20住宅・土地統計調査)

3世代世帯割合
福井県 第2位 17.6%
(資料:H22国勢調査)



4 医療と福祉が支える長寿

人口10万人当たり救急告示病院の定員
福井県 第1位 1,031人
(資料:H22医療施設調査)

65歳以上人口10万人当たり介護老人福祉施設定員
福井県 第3位 1,942人
(資料:H22介護サービス施設・事業所調査)



5 心の健康を支える経済的ゆとり

1世帯当たり年間収入(勤労者世帯)
福井県 第2位 8,143千円
(資料:H21全国消費実態調査)

完全失業率
福井県 第2位 2.8%
(資料:総務省労働力調査モジュール推計値 平成24年平均)



福井県は「幸福度日本一」!

法政大学の「47都道府県の幸福度に関する調査」で福井県が全国総合1位を獲得。優れた子育て、雇用環境など、多くの面で高い評価を得ました。



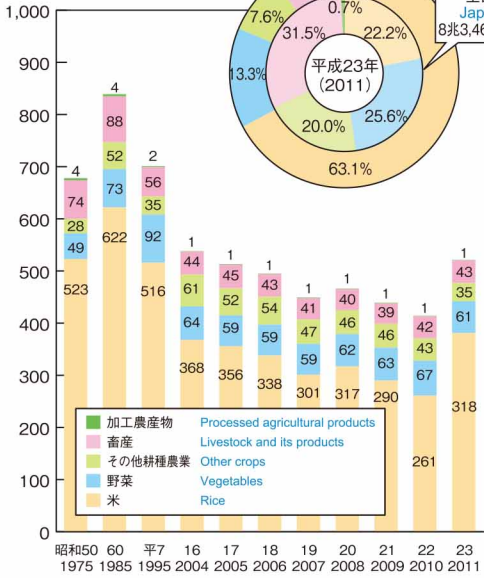
農業

Agriculture

農業産出額

Gross agricultural output

億円 100 million yen



農林水産省「生産農業所得統計」

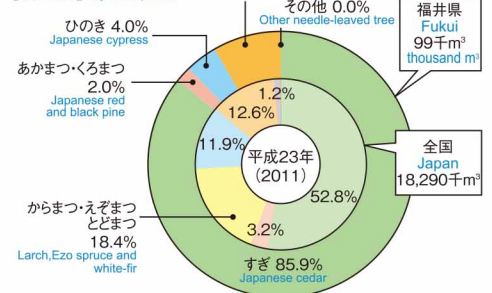
林業

Forestry

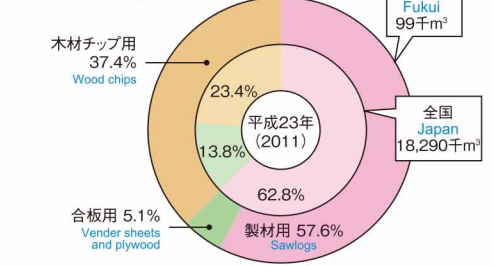
素材生産量(樹種別、需要部門別)

Production of logs by tree species and utilization

【樹種別】 By tree species



【需要部門別】 By utilization



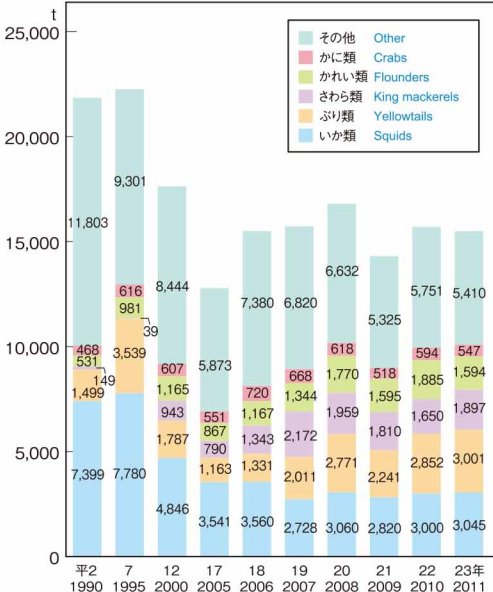
農林水産省「木材統計調査」

水産業

Fisheries

海面漁業魚種別漁獲量

Quantity of catches of marine fisheries by species



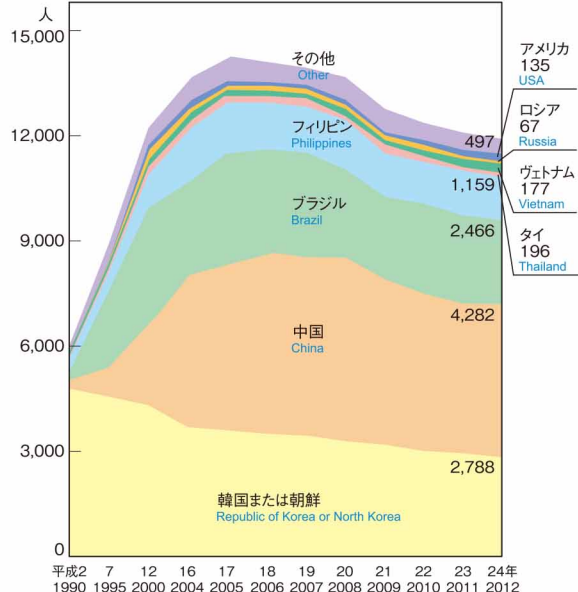
農林水産省「漁業・養殖業生産統計」

国際交流

International Relations

国籍別外国人登録者数

Registered foreigners by nationality



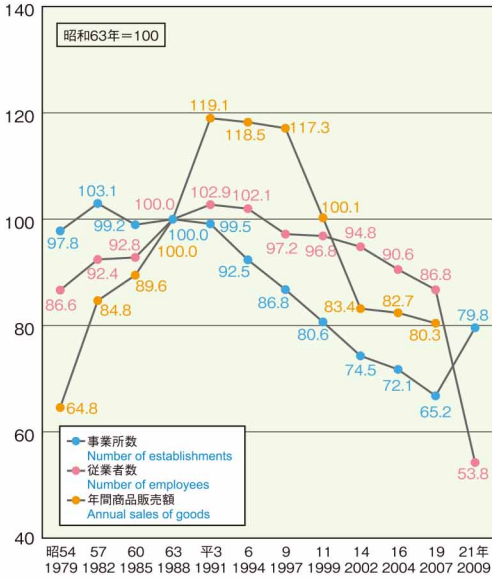
福井県観光振興課調べ

商業

Domestic Trade

事業所数・従業者数・年間商品販売額

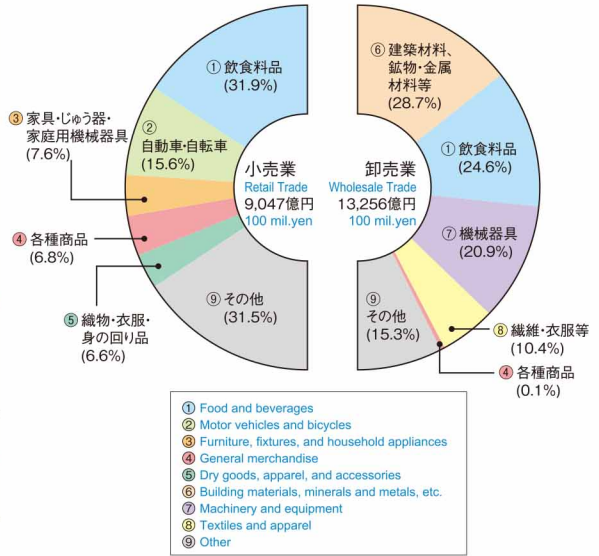
Indexes of number of establishments, total number of employees and annual sales of goods



福井県政策統計課「福井県の商業」、総務省統計局「平成21年経済センサス基礎調査」

年間販売額の産業構成比(平成19年)

Composition of annual sales of wholesale and retail trade by industry in 2007



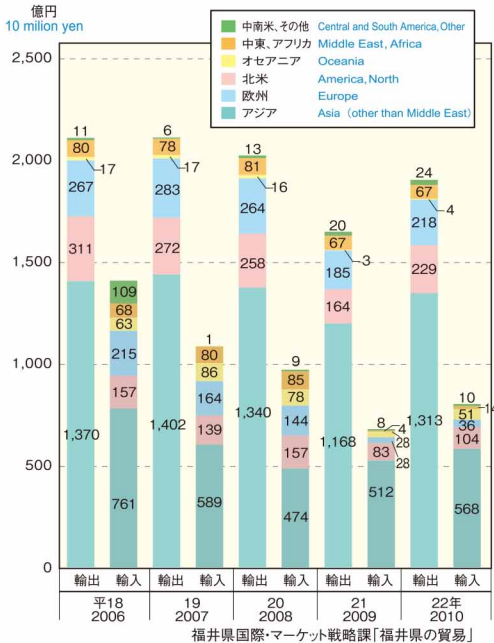
福井県政策統計課「福井県の商業」

貿易

Foreign Trade

地域別輸出入額の推移

Change in exports and imports amount by area



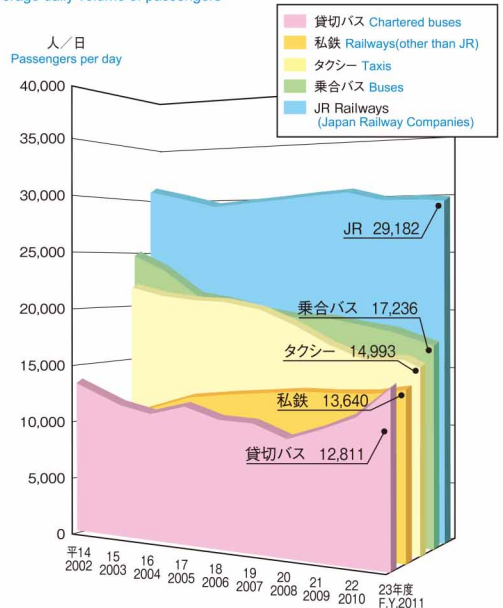
福井県国際・マーケット戦略課「福井県の貿易」

交通

Transportation

輸送人員(1日平均)

Average daily volume of passengers



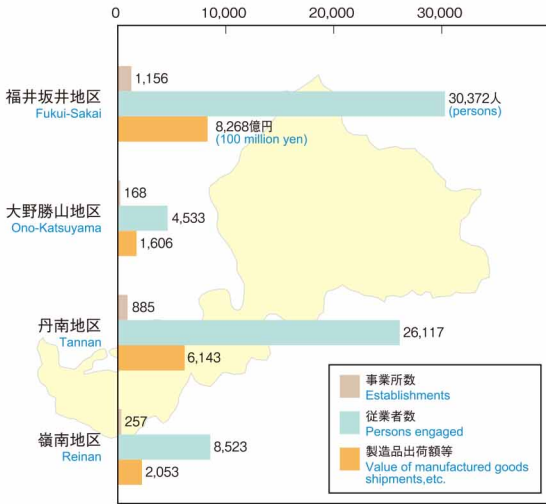
福井県政策統計課「福井県統計年鑑」

鉱工業

Mining and Manufacturing

製造業の地域別事業所数、従業者数および製造品出荷額等 (従業者4人以上の事業所) (平成22年)

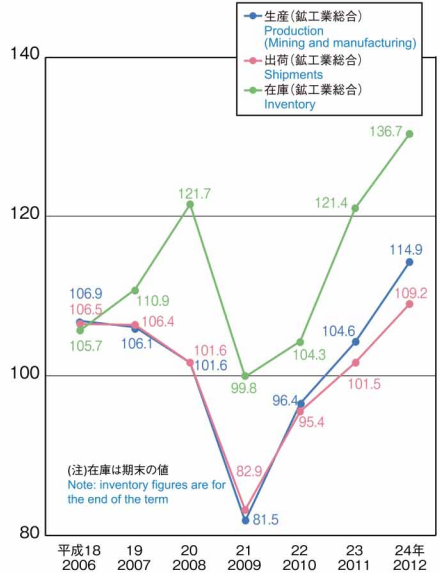
Number of businesses, number of employees, value of shipments of manufactured goods by area (for businesses with four or more employees) (2010)



福井県政策統計課「福井県の工業」

鉱工業指数の推移 (H17=100)

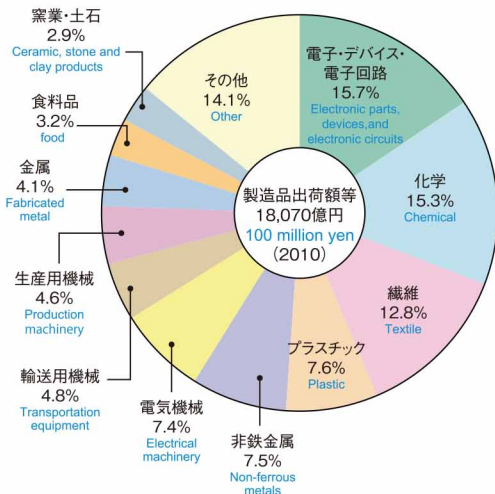
Indexes of industrial production, shipment and inventory (2005=100)



福井県政策統計課「福井県鉱工業指数」

製造品出荷額等の構成比 (4人以上の事業所) (平成22年)

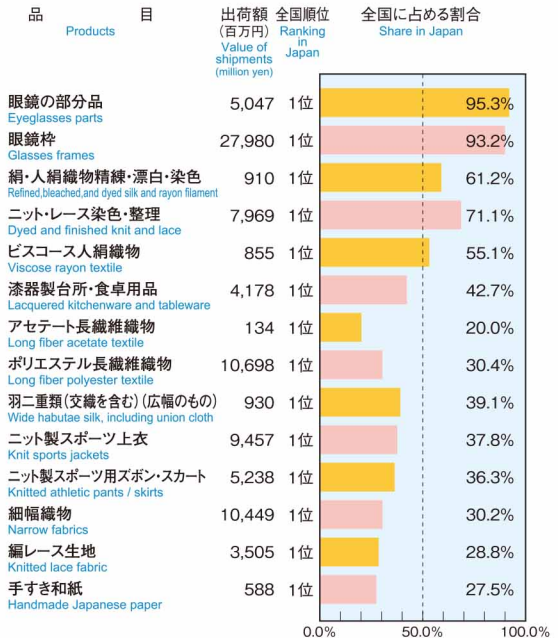
Percentage distribution for value of shipments of manufactured goods (for businesses with four or more employees) (2010)



福井県政策統計課「福井県の工業」

主な工業製品と全国シェア (平成22年)

Value of shipments, national ranking, and share in national market for major industrial products produced by businesses with four or more employees (2009)



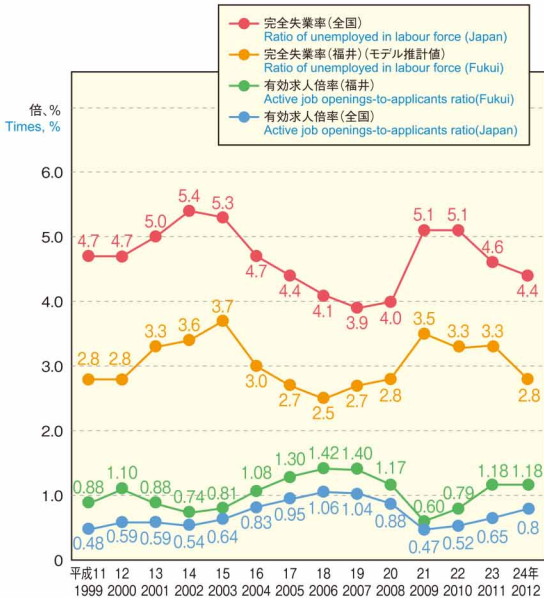
(全国順位は当該事業所が3つ以上ある都道府県の出荷額順位) 経済産業省「工業統計調査」

労働

Labour

有効求人倍率と完全失業率の推移

Active job opening to applicant ratio and overall unemployment rate

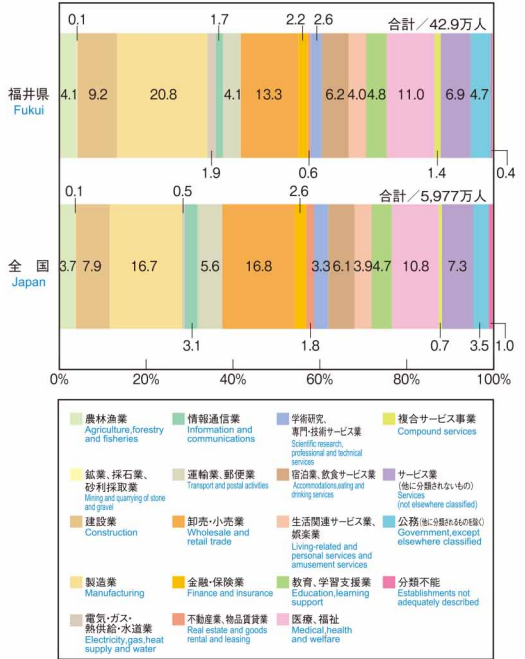


※平成23年の完全失業率(全国)は、岩手県、宮城県及び福島県を除く結果

総務省「労働力調査」、厚生労働省「福井労働局一般職業紹介状況」

産業別就業者割合(福井県・全国)(平成23年)

Ratio of employed persons by industry in 2011 (Fukui, Japan)



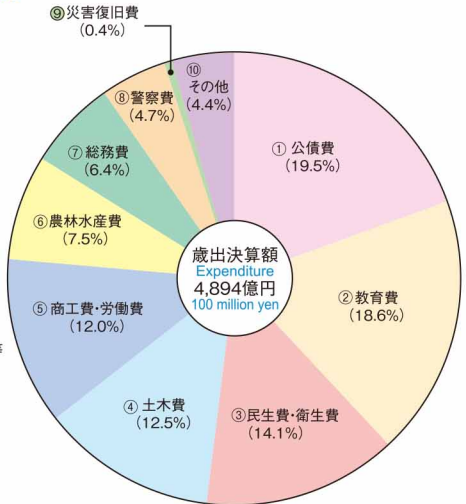
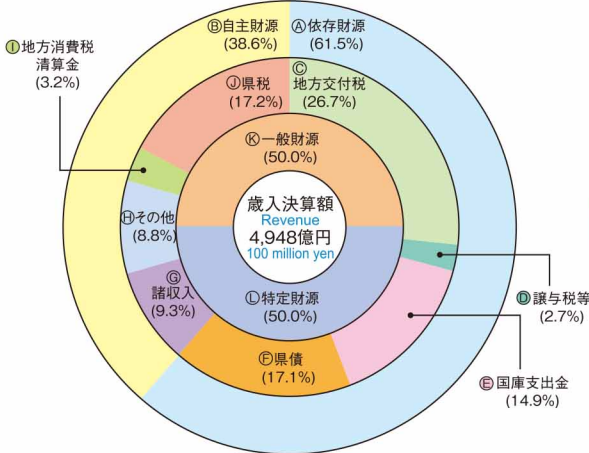
総務省「労働力調査」、福井県政務統計課「福井県労働力状況調査」

財政

Public Finance

一般会計決算状況(平成23年度)

Composition of revenue and expenditure of general accounts in F.Y.2011



- ① 歳入
- ② 歳出
- ③ 歳入超過
- ④ 歳入不足
- ⑤ 歳入超過
- ⑥ 歳入不足
- ⑦ 歳入超過
- ⑧ 歳入不足
- ⑨ 歳入超過
- ⑩ 歳入不足

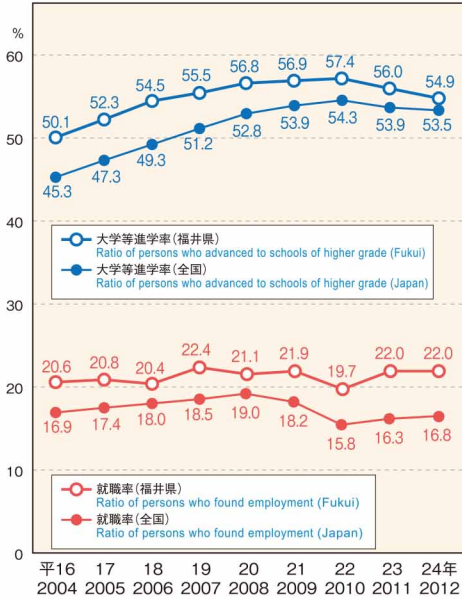
- ① 教育
- ② 公債
- ③ 民生費・衛生
- ④ 土木
- ⑤ 商工業・労働
- ⑥ 農林水産
- ⑦ 総務
- ⑧ 警察
- ⑨ 災害復旧
- ⑩ その他

教育

Education

高等学校卒業者の進学率・就職率

Ratio of high school graduates enrolling in higher education to those entering the workforce (March graduation)



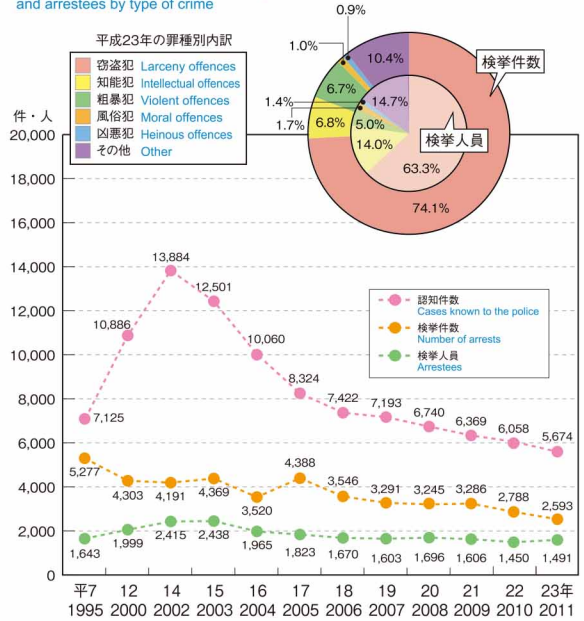
福井県政策統計課「学校基本調査報告書」

司法・警察

Justice and Police

刑法犯の罪種別認知件数・検挙件数・検挙人員

Penal code crime cases known to the police, number of arrests, and arrestees by type of crime



福井県警察本部「犯罪統計書」

福祉

Social Welfare

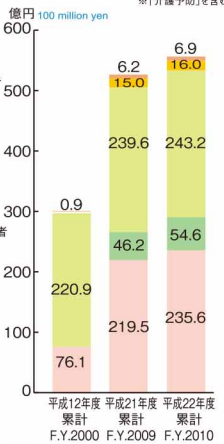
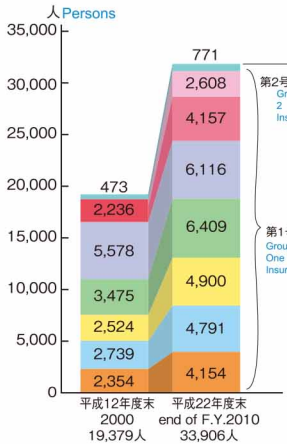
要介護(要支援)認定者と介護保険給付額

Persons recognized as requiring nursing care (support) and amount of insurance benefits for which beneficiary is eligible

要介護(要支援)認定者



介護保険給付額



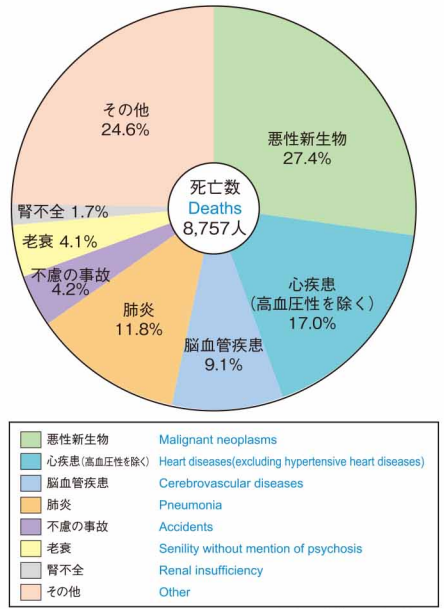
厚生労働省「介護保険状況報告年報」

保健・衛生

Health and Sanitation

死因別死亡者数の構成割合(平成23年)

Percentage distribution of deaths by cause (2011)



厚生労働省「人口動態統計」



福井県の1日

An Average Day In Fukui



平均気温(福井地方気象台) 23年 **14.6℃**
Yearly average temperature (at Fukui Local Meteorological Observatory) 2011

最高気温(小浜地域気象観測所) 23年 **38.1℃**
Highest temperature (at Obama Weather Station) 2011

最低気温(大野地域気象観測所) 23年 **-9.0℃**
Lowest temperature (at Ono Weather Station) 2011

降水量(福井地方気象台) 23年 **7.3 mm**
Precipitation (at Fukui Local Meteorological Observatory) 2011

出生数 23年 **18.4 人**
Live births 2011 persons

死亡数 23年 **24.0 人**
Deaths 2011 persons

転入数 23年 **34.0 人**
In-migrants from other prefectures 2011 persons

転出数 23年 **37.3 人**
Out-migrants to other prefectures 2011 persons

婚姻数 23年 **10.2 件**
Marriages 2011

離婚数 23年 **3.2 件**
Divorces 2011



電力消費量 23年度 **1,594 万kWh**
Electric power consumed F.Y.2011 10 thousand kWh

電灯消費量 23年度 **647 万kWh**
Electric light consumed F.Y.2011 10 thousand kWh

上水道給水量 23年度 **275.8 千m³**
Water supplies F.Y.2011 thousand m³

清酒消費量(1.8びん) 23年度 **7,436 本**
Sake consumed (1.8 bottles) F.Y.2011 bottles

ビール消費量(633mlびん) 23年度 **72,601 本**
Beer consumed (633ml bottles) (発泡酒含まない) F.Y.2011 bottles

ごみ排出量 22年度 **727.1 t**
Volume of waste F.Y.2010

し尿処理量 22年度 **570.3 kl**
Volume of the disposal of human excrement F.Y.2010

鉄道乗車人員 23年度 **42,822 人**
Passengers carried by railways F.Y.2011 persons

海外渡航者数 23年 **173 人**
Travelers abroad 2011 persons

公立図書館図書貸出数(個人) 23年度 **13,845 冊**
Books lent individually at public libraries F.Y.2011

火災発生件数 23年 **0.52 件**
Cases of fires 2011

火災損害額 23年 **1,008 千円**
Value of losses by fires 2011 thousand yen

救急自動車出場件数 23年 **72.2 件**
Frequencies of calls for ambulances 2011

交通事故件数 23年 **70.3 件**
Number of road traffic accidents 2011

交通事故死亡者数 23年 **0.17 人**
Persons killed by road traffic accidents 2011 persons

道路交通法違反検挙件数 23年 **110 件**
Arrests for traffic violations 2011

刑法犯認知件数 23年 **15.5 件**
Penal code crime cases known to the police 2011

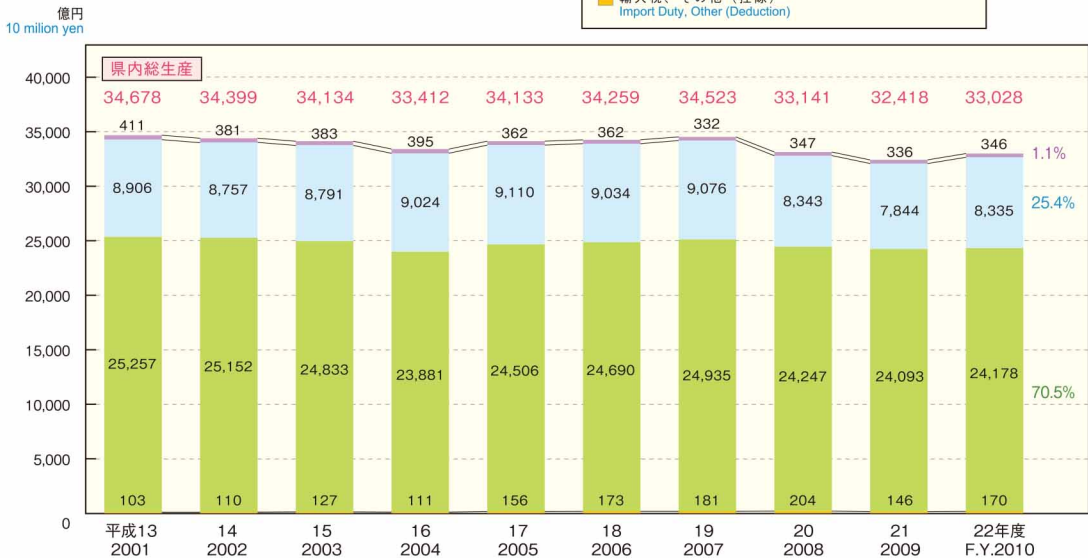
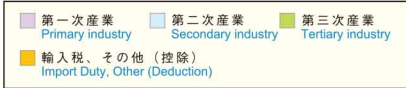
1世帯当たり消費支出 23年 **11,455 円**
Living expenditure per household (勤労者世帯) (wage-earning households) 2011 yen

睡眠時間 23年 **7.48 時間/分**
Sleeping time per day (weekly average) 2011 hours, minutes

県民経済計算

Prefectural Accounts

県内総生産と産業別構成比の推移
Gross prefectural product and percentage distribution by industry



市町勢

Data by Municipality

項目	人口 Population H24.10.1 Oct.01.2012 人 persons	世帯数 Households H24.10.1 Oct.01.2012 世帯 households	総面積 Area H24.10.1 Oct.01.2012 km ²	耕地面積 Area of arable land H22 C.Y. 2010 ha	事業所数 Establishments H21.7.1 Jul.01.2009 事業所 establishments	従業者数 Persons engaged H21.7.1 Jul.01.2009 人 persons	製造品出荷額等 (4人以上) Value of manufactured goods shipments, etc. H22 C.Y. 2010 百万円 million yen	年間商品 販売額 Annual sales of goods H19 C.Y. 2007 百万円 million yen	Total
福井県計	799,127	276,183	4,189.88	40,891	48,087	420,983	1,807,006	2,230,298	Total
福井市	266,052	98,089	536.19	8,070	17,791	167,177	351,141	1,352,868	Fukui-shi
敦賀市	67,619	26,519	251.20	919	3,864	36,415	111,680	183,654	Tsuruga-shi
小浜市	30,728	11,305	232.87	1,460	2,129	16,186	45,826	67,799	Obama-shi
大野市	34,219	10,621	872.30	4,240	2,286	15,717	45,951	44,657	Ono-shi
勝山市	24,829	7,640	253.68	1,940	1,390	10,091	114,679	23,840	Katsuyama-shi
鯖江市	67,744	21,250	84.75	2,120	4,012	32,791	142,210	130,931	Sabae-shi
あわら市	29,444	9,630	116.99	3,450	1,513	14,176	145,183	26,507	Awara-shi
越前市	84,649	27,523	230.75	3,730	5,113	45,913	425,389	178,646	Echizen-shi
坂井市	91,514	29,309	209.91	6,710	4,231	39,122	317,182	130,767	Sakai-shi
永平寺町	20,395	7,245	94.34	1,040	958	8,184	13,296	19,163	Eiheiji-cho
池田町	2,901	989	194.72	486	195	1,120	1,760	1,201	Ikeda-cho
南越前町	11,228	3,440	343.84	1,070	569	3,403	11,028	7,824	Mirami-echizen-cho
越前町	22,584	6,689	152.96	1,420	1,335	8,552	33,924	20,698	Echizen-cho
美浜町	10,204	3,795	152.32	881	665	5,549	3,407	9,297	Mihama-cho
高浜町	10,726	3,955	72.20	467	580	4,956	3,469	9,538	Takahama-cho
おおい町	8,502	3,189	212.21	758	559	5,029	2,494	5,204	Oi-cho
若狭町	15,789	4,995	178.65	2,130	897	6,602	38,386	17,706	Wakasa-cho

項目	歳入決算額 (普通会計) Revenue of ordinary accounts of local governments H23年度 F.Y.2011 百万円 million yen	歳出決算額 (普通会計) Expenditure of ordinary accounts of local governments H23年度 F.Y.2011 百万円 million yen	ごみ年間総収集量 Total volume of waste collection H23年度 F.Y.2011 トン ton	道路実延長 Total real length of road H24.4.1 Apr.01.2012 km	自家用乗用 自動車数(注) Passenger cars for household use H24.3.31 Mar.31.2012 台	一般病院・ 一般診療所数 General hospitals and clinics H23.10.1 Oct.01.2011 施設	刑法犯認知 件数(注) Penal code crime cases known to the police H23 C.Y. 2011 件	交通事故 発生件数 Road traffic accidents H24 C.Y. 2012 件	火災発生件数 Cases of fires H23 C.Y. 2011 件
福井県計	371,173	360,039	269,191	10,512.7	485,480	665	5,674	3,115	190
福井市	104,400.6	103,031.9	88,718	2,456.7	164,437	286	2,562	1,387	65
敦賀市	31,608.4	30,133.8	27,364	563.0	39,928	56	623	203	16
小浜市	15,603.4	15,220.8	11,818	559.3	17,249	22	210	88	10
大野市	19,581.7	18,976.4	11,709	616.9	21,689	27	121	85	7
勝山市	12,958.8	12,620.5	7,401	564.2	14,925	17	81	71	11
鯖江市	25,576.4	25,137.6	23,183	708.9	41,011	46	441	308	9
あわら市	13,864.2	13,378.8	10,123	419.7	18,725	21	220	95	6
越前市	35,398.1	34,256.8	23,691	1,006.9	49,978	62	438	270	23
坂井市	35,033.3	33,985.4	27,930	1,001.7	57,470	56	526	367	15
永平寺町	9,261.6	8,886.2	4,880	262.8	11,617	13	82	67	2
池田町	3,390.1	2,942.4	542	163.9	1,815	5	8	4	2
南越前町	9,857.7	9,418.7	2,670	423.7	6,940	7	60	26	2
越前町	14,238.8	13,190.7	6,396	432.2	13,990	13	84	27	5
美浜町	9,078.0	8,720.7	6,993	216.6	6,136	9	51	34	4
高浜町	8,833.8	8,555.1	7,310	219.5	5,560	7	65	19	5
おおい町	11,084.1	10,665.0	3,570	323.2	4,885	7	34	18	3
若狭町	11,404.6	10,918.4	4,893	573.5	9,116	11	59	46	5

(注)県計には市町不明分を含む。

The total includes the number of cars and crime cases whose locations or scenes are unidentified.