

# 特集:実は!ふくい

Special Feature: Facts about Fukui



## 福井県は文武両道の教育環境 学力・体力全国トップクラス!

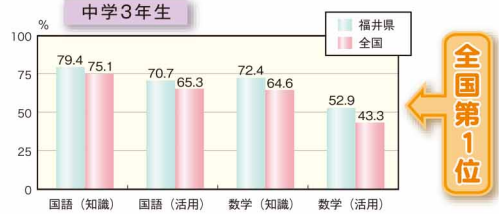
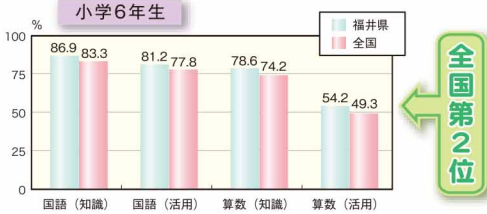
Children educated in Fukui are both scholars and athletes. They rank in the top class in Japan in academic and athletic ability!



### H22年度全国学力・学習状況調査における各教科別正答率

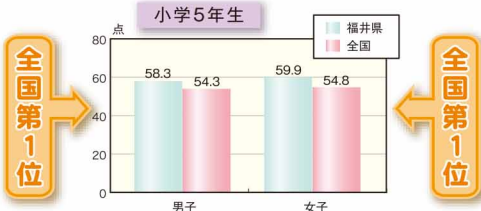


2010 National Survey on Scholastic Aptitude and Learning Environment Percentage of Correct Responses by Subject



### H22年度全国体力・運動能力、運動習慣等調査における体力合計点

2010 National Survey on Physical Strength, Athletic Ability, and Exercise Habits Total Score for Physical Strength



## 健康長寿な福井です。平均寿命は全国トップクラス!

Fukui means good health and long life. The average life spans for both men and women rank high nationally.

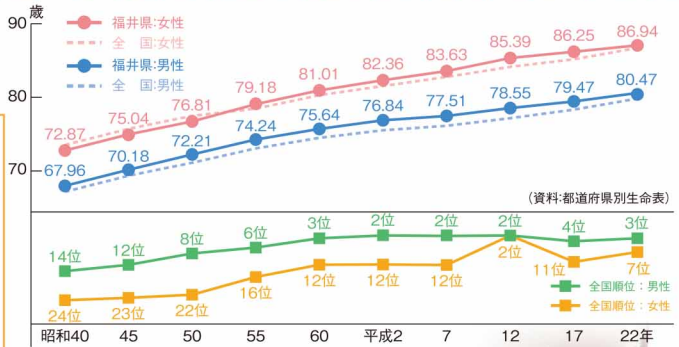


### 本県の長寿要因

#### 1 「福井の食生活」は長寿のみならず

1世帯当たり米購入金額(1か月当たり)  
福井県 第3位 5,390円  
(資料:H21全国消費実態調査)

1世帯当たり大豆加工品購入金額(年間)  
福井県 第1位 17,158円  
(資料:H21~23家計調査(平均))  
※福井県健康長寿調査分析報告書(H17年度)によると、米、豆類の摂取と寿命の伸びには、それぞれ一定の相関がうかがえる。



#### 2 福井県民は働き者で女性もシニアも活躍

共働き率  
福井県 第1位 56.8%  
(資料:H22国勢調査)

女性の就業率  
福井県 第2位 50.9%  
(資料:H22国勢調査)

65歳以上の有業率  
福井県 第5位 25.5%  
(資料:H19社会生活基本調査)

#### 3 家庭と地域で育む心豊かな長寿の気風

持ち家率  
福井県 第3位 75.7%  
(資料:H22国勢調査)

持ち家住宅1戸当たり延べ面積  
福井県 第2位 172.6㎡  
(資料:H20住宅・土地統計調査)

3世代世帯割合  
福井県 第2位 17.6%  
(資料:H22国勢調査)



#### 4 医療と福祉が支える長寿

人口10万人当たり救急告示病院の定員  
福井県 第1位 1,031人  
(資料:H22医療施設調査)

65歳以上人口10万人当たり介護老人福祉施設定員  
福井県 第3位 1,942人  
(資料:H22介護サービス施設・事業所調査)



#### 5 心の健康を支える経済的ゆとり

1世帯当たり年間収入(勤労者世帯)  
福井県 第2位 8,143千円  
(資料:H21全国消費実態調査)

完全失業率  
福井県 第2位 2.8%  
(資料:総務省労働力調査モジュール推計値 平成24年平均)



### 福井県は「幸福度日本一」!

法政大学の「47都道府県の幸福度に関する調査」で福井県が全国総合1位を獲得。優れた子育て、雇用環境など、多くの面で高い評価を得ました。

