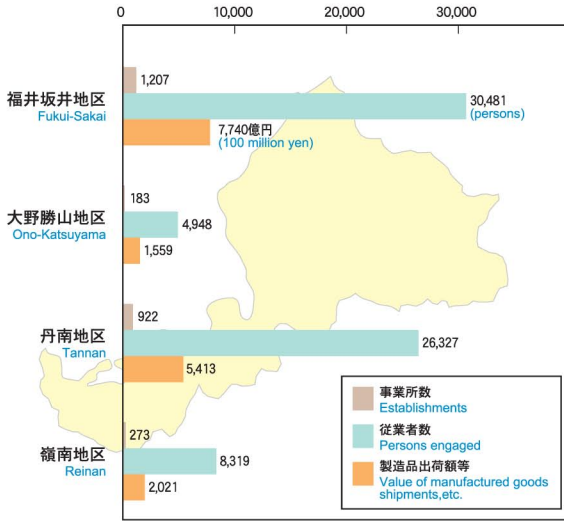


鉱工業

Mining and Manufacturing

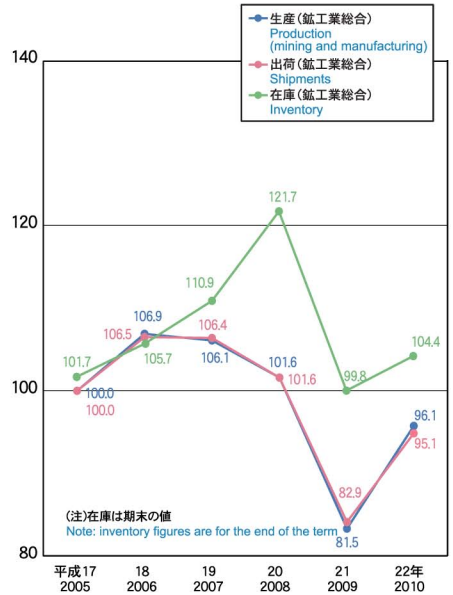
製造業の地域別事業所数、従業者数および
製造品出荷額等(従業者4人以上の事業所)(平成21年)
Number of businesses, number of employees,
value of shipments of manufactured goods by area
(for businesses with four or more employees) (2009)



福井県政策統計課「福井県の工業」

鉱工業指数の推移(H17=100)

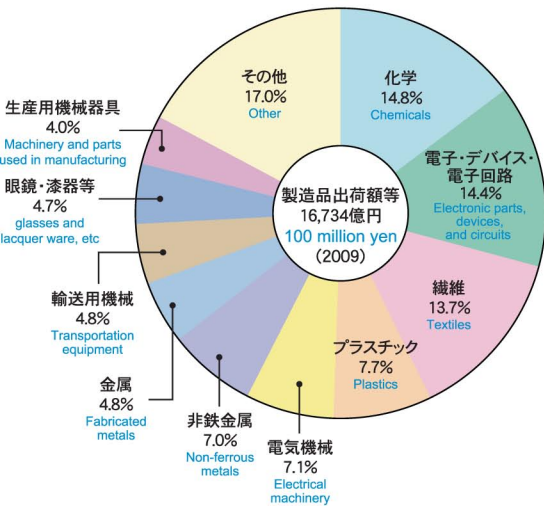
Indexes of industrial production, shipments and
inventory(2005=100)



福井県政策統計課「福井県鉱工業指数」

製造品出荷額等の構成比
(4人以上の事業所)(平成21年)

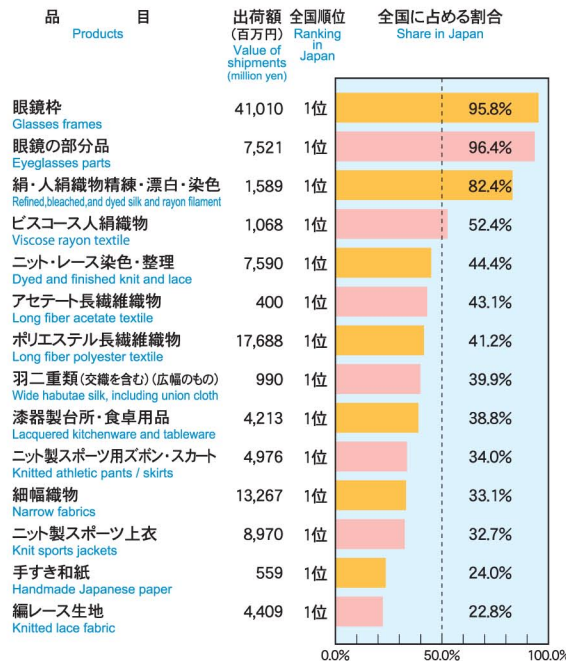
Percentage distribution for value of
shipments of manufactured goods
(for businesses with four or more employees) (2011)



福井県政策統計課「福井県の工業」

主な工業製品と全国シェア(平成20年)

Value of shipments, national ranking, and share in national market
for major industrial products produced
by businesses with four or more employees (2008)



(全国順位は当該事業所が3つ以上ある都道府県の出荷額順位) 経済産業省「工業統計調査」