

平成22年版

福井県勢要覧

SURVEY OF FUKUI PREFECTURE (2010)



APECに参加する21の国・地域

—APECエネルギー大臣会合を契機に「世界のFUKUI」へ!—



原子力・エネルギー分野の研究を推進



おいしい食、恐竜などの「ふくいブランド」を発信



国際教育、環境・エネルギー教育の充実



低炭素社会に向けた環境政策の推進

2010年日本APECエネルギー大臣会合 (2010.6.19(土)~20(日) 開催地: 福井市)

APEC (アジア太平洋経済協力) とは、アジア、北米、中南米、オセアニアなど太平洋地域の21の国・地域が参加し、貿易や経済などについて、今後の方向性や目標を協議する世界最大の経済協力フォーラムです。

詳しくはWebで <http://www.pref.fukui.lg.jp/doc/seiki/2010apecenerugi.html>



健康長寿の福井

福井県のシンボル

Symbols of Fukui

花

FLOWER

水仙

The narcissus



日本海のきびしい風雪に耐えぬいて寒中に咲く忍耐の強さは、県民性に通じる。

(昭和29年5月指定)

鳥

BIRD

つぐみ

The dusky thrush



毎年秋になるとシベリアから本県に渡ってきて、厳しい冬を県民と共に過ごす冬鳥の代表である。

(昭和42年12月指定)

木

TREE

松

The pine



清楚で、岩や砂地にもたくましく育つ生命力は、質実剛健な県民性を象徴している。

(昭和41年9月指定)

魚

MARINE PRODUCTS

越前がに

The Echizen crab



荒々しい日本海で生育し、福井の味として広く定着しており、冬の味覚の王様として親しまれている。

(平成元年3月指定)

福井県への交通のご案内



交通アクセス Traffic access

●東京から

- [JR] 東海道新幹線・北陸線特急で……約3時間30分
- [飛行機] 羽田-小松空港-福井(バス)……約2時間
- [自動車] 東名・名神・北陸自動車道で……約6時間30分
- [高速バス] 東京駅八重洲南口-福井……約8時間20分

●大阪から

- [JR] 湖西線特急で……約1時間50分
- 新快速で(敦賀まで)……約2時間
- [自動車] 名神・北陸自動車道で……約3時間
- [高速バス] 阪急三番街-福井……約3時間30分

●名古屋から

- [JR] 北陸線特急で……約2時間
- [自動車] 名神・北陸自動車道で……約2時間
- 東海北陸自動車道白鳥IC経由で……約3時間
- [高速バス] 名鉄バスセンター
JR名古屋駅-福井……約2時間50分



福井県の公共交通機関に関する情報はこちら！

ばす・でんしゃナビがくい！

福井県公共交通機関総合情報提供システム
(インターネットアドレス) <http://koutsu.pref.fukui.jp/>
(携帯電管用アドレス) <http://koutsu.pref.fukui.jp/k/>



あなたの知りたい福井へアクセス！

パソコン <http://www.fuku-e.com/>
携帯 <http://www.fukue.com/c/>



<http://www.pref.fukui.lg.jp/>

編集／発行

福井県総合政策部政策統計課

〒910-8580 福井県福井市大手3丁目17番1号
TEL. (0776) 20-0271
FAX. (0776) 20-0630
E-mail: stat@pref.fukui.lg.jp

福井県のホームページ・アドレス

<http://www.pref.fukui.lg.jp/>
福井県統計情報システムのホームページ・アドレス
<http://toukei.pref.fukui.jp/>

特集:実は!ふくい

Special Feature: Facts about Fukui



健康長寿な福井です。平均寿命は全国トップクラス!

Fukui means good health and long life.

The average life spans for both men and women rank high nationally.



1 「福井の食生活」は長寿のみなもと

1日当たり米類摂取量

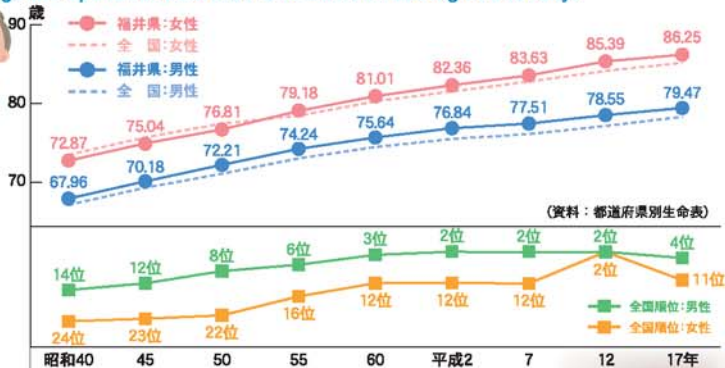
福井県 第1位 209g

(資料: 国民栄養調査データを活用した都道府県栄養調査指標の検討(17~H11))

1日当たりいも類摂取量

福井県 第1位 92g

(資料: 国民栄養調査データを活用した都道府県栄養調査指標の検討(17~H11))



2 福井県民は働き者でボランティア活動が盛ん

共働き率

福井県 第1位 58.2%

(資料: H17国勢調査)

女性の就業率

福井県 第1位 51.6%

(資料: H17国勢調査)

ボランティア活動の年間参加者率 (15歳以上)

福井県 第2位 34.1%

(資料: H18社会生活基本調査)

3 家庭と地域で育む心穏やかな長寿の気風

持ち家比率

福井県 第3位 77.4%

(資料: H20住宅・土地統計調査)

持ち家住宅1戸当たり延べ面積

福井県 第2位 172.61㎡

(資料: H20住宅・土地統計調査)

3世代世帯割合

福井県 第2位 20.2%

(資料: H17国勢調査)

4 医療と福祉が支える長寿

人口10万人当たり救急告示病院の定員

福井県 第2位 1,013.1人

(資料: H20医療施設調査)

65歳以上人口10万人当たり介護老人福祉施設定員

福井県 第3位 2,018人

(資料: H20介護サービス施設・事業所調査)

5 心の健康を支える経済的ゆとり

1世帯当たり貯蓄現在高(勤労者世帯)

福井県 第1位 16,135千円

(資料: H16全国消費実態調査)

完全失業率

福井県 第1位 3.5%

(資料: 総務省労働力調査モデル推計値 平成21年平均)

来てみて食べて、福井の美味しい魅力

Come to Fukui for a taste of delicious cuisine.

コシヒカリ発祥の地、福井

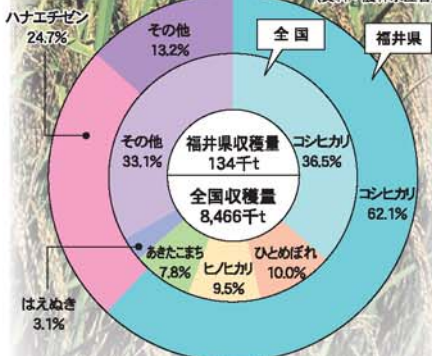
Fukui is the birthplace of Koshihikari, the most popular brand of rice in Japan.

全国収穫量に占める割合は品種別でトップ!

Koshihikari is the most harvested brand of rice across the nation!

水稲の品種別収穫量割合(平成21年度)

(資料: 農林水産省)



平成21年度 コシヒカリ収穫量 福井県 83,200 t (全国10位)

養殖ふく類(若狭ふく)収穫量 (平成20年)

第1位 長崎県 2,496t
第2位 熊本県 554t
第6位 福井県 120t

(資料: 漁業・養殖業生産統計年報)

ずわいがに漁獲量 (平成20年)

第1位 兵庫県 1,744t
第2位 鳥取県 1,202t
第3位 石川県 596t
第4位 福井県 523t

(資料: 漁業・養殖業生産統計年報)

福井の美味しい食

Fukui's delicious cuisine

うめ収穫量 (平成21年度)

第1位 和歌山県 71,500t
第2位 群馬県 6,340t
第3位 福井県 2,150t

(資料: 作物統計調査)

そば収穫量 (平成21年度)

第1位 北海道 7,000t
第2位 長野県 1,340t
第3位 山形県 1,100t
第5位 福井県 1,060t

(資料: 作物統計調査)

特集:実は!ふくい

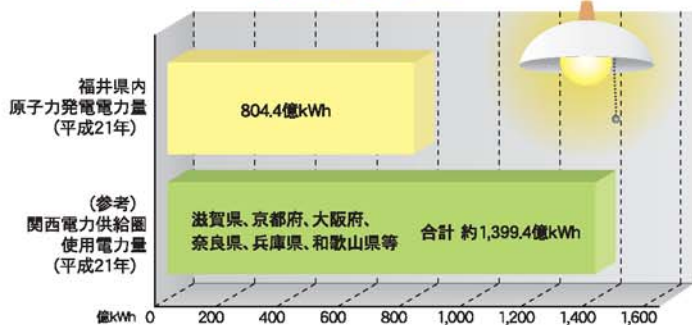
Special Feature: Facts about Fukui

関西エリアの使用電力量の5割を

50% of the electric power used in the Kansai area

福井県で発電しています

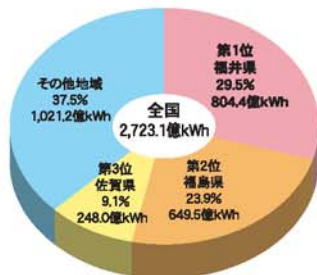
is generated in Fukui.



原子力発電電力量全国第1位

Fukui generated the most nuclear electric power in 2009.

全国に占める福井県原子力発電電力量 (平成21年)



(資料: 福井県原子力安全対策課)

福井県は文武両道の教育環境 学力・体力全国トップクラス!

Children educated in Fukui are both scholars and athletes.

They rank in the top class in Japan in academic and athletic ability!

H21年度全国学力・学習状況調査における各教科別正答率

2009 National Survey on Scholastic Aptitude and Learning Environment Percentage of Correct Responses by Subject

小学6年生



全国第2位

中学3年生



全国第1位



H21年度全国体力・運動能力、運動習慣等調査における体力合計点

2009 National Survey on Physical Strength, Athletic Ability, and Exercise Habits Total Score for Physical Strength

小学5年生



全国第1位

全国第1位

中学2年生



全国第3位

全国第1位

福井県は地域・家庭の子育て環境も充実しています!

子どもを対象としたボランティア活動の年間行動者率 (10歳以上)

福井県 第1位 7.5%
(平成18年社会生活基本調査)

3世代世帯割合

福井県 第2位 20.2%
(平成17年国勢調査)

保育所入所待機児童数の少なさ

福井県 第1位 0人
(平成21年保育所入所待機児童数調査)

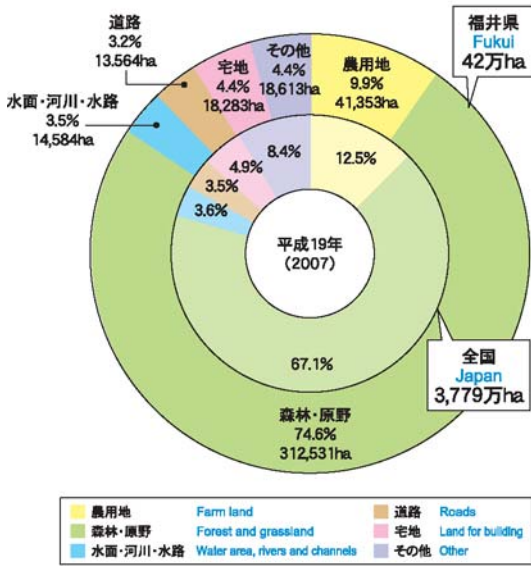


土地・気象

Land and Climate

地域別面積

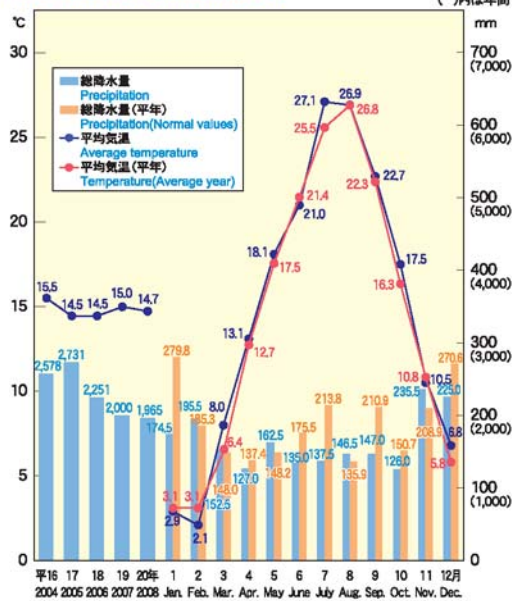
Area by land category



国土交通省「土地白書」、福井県土木管理課「土地利用現況把握調査」

気温・降水量(福井市)

Temperature and precipitation in Fukui City



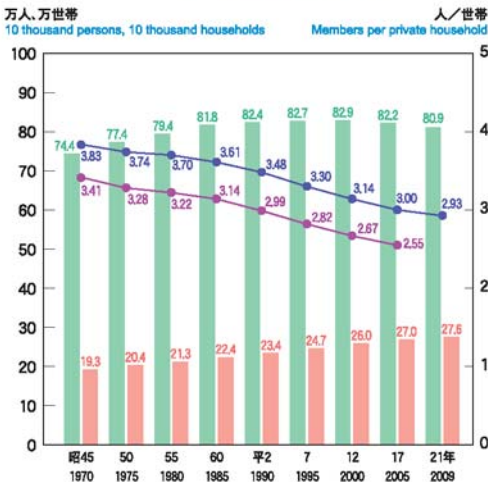
福井地方気象台「気象統計情報」

人口・世帯

Population and Households

人口・世帯・1世帯当たり人員

Population, households, and members per private household

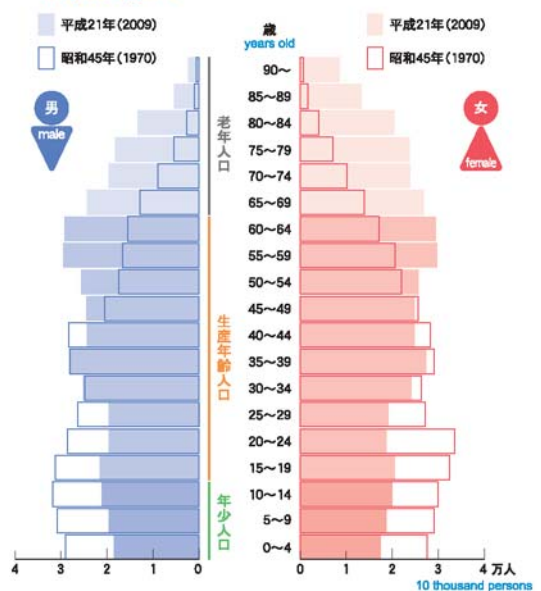


※平成21年は推計人口、その他は国勢調査による。
21年の世帯当たり人員は(総人口÷総世帯)により算出している。

総務省「国勢調査」、福井県政策統計課「福井県の推計人口」

人口ピラミッド

Population pyramid



総務省「国勢調査」、福井県政策統計課「福井県の推計人口」

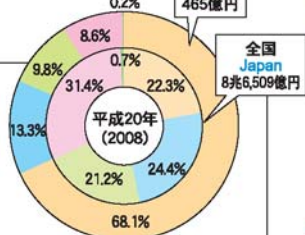
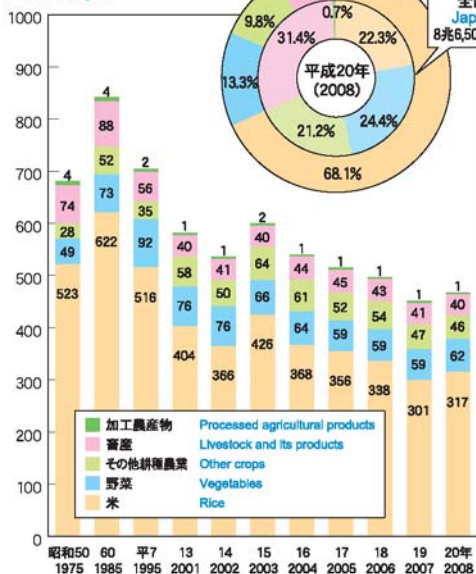
農業

Agriculture

農業産出額

Gross agricultural output

億円 100 million yen



農林水産省「生産農業所得統計」

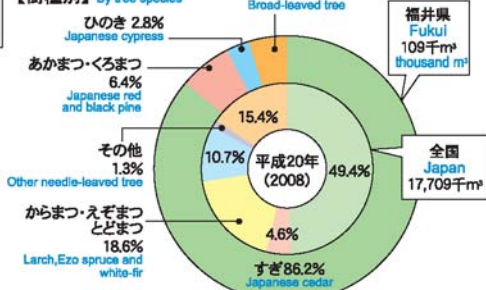
林業

Forestry

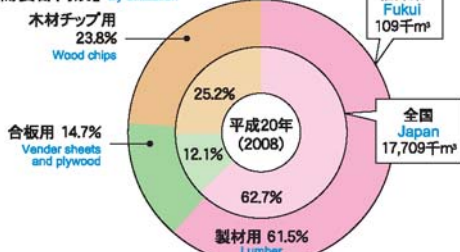
素材生産量(樹種別、需要部門別)

Production of logs by tree species and utilization

【樹種別】 By tree species



【需要部門別】 By utilization



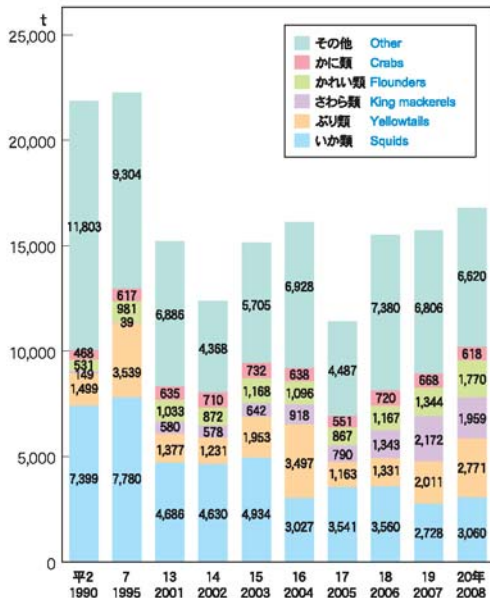
農林水産省「木材統計調査」

水産業

Fisheries

海面漁業魚種別漁獲量

Quantity of catches of marine fisheries by species



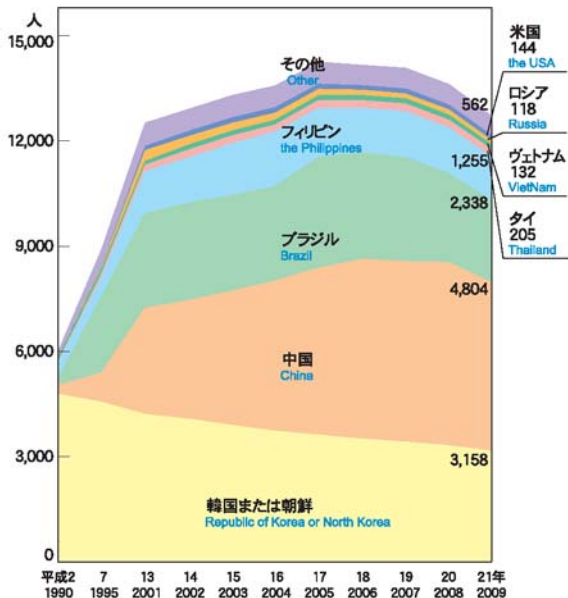
農林水産省「漁業・養殖業生産統計」

国際交流

International Relations

国籍別外国人登録者数

Registered foreigners by nationality



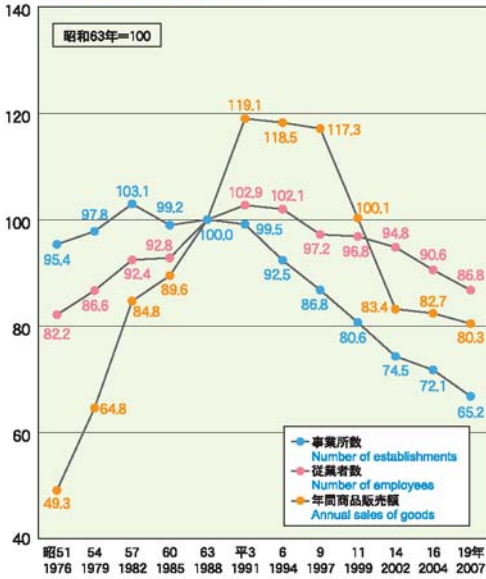
福井県国際・マーケット戦略課調べ

商業

Domestic Trade

事業所数・従業員数・年間商品販売額

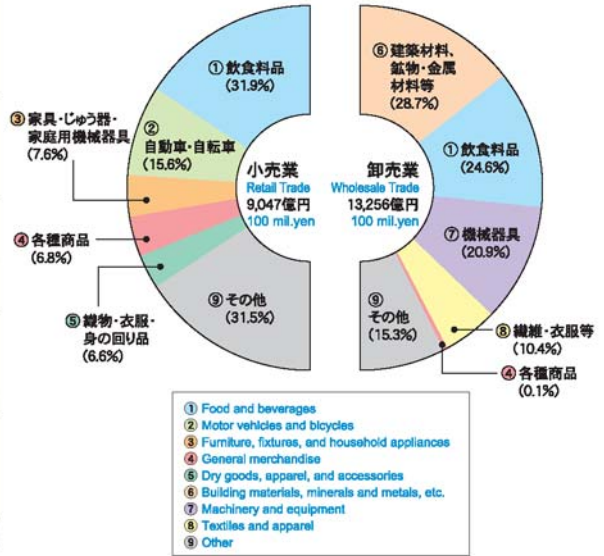
Indexes of number of establishments, total number of employees and annual sales of goods



福井県政策統計課「福井県の商業」

年間販売額の産業構成比(平成19年)

Composition of annual sales of wholesale and retail trade by industry in 2007



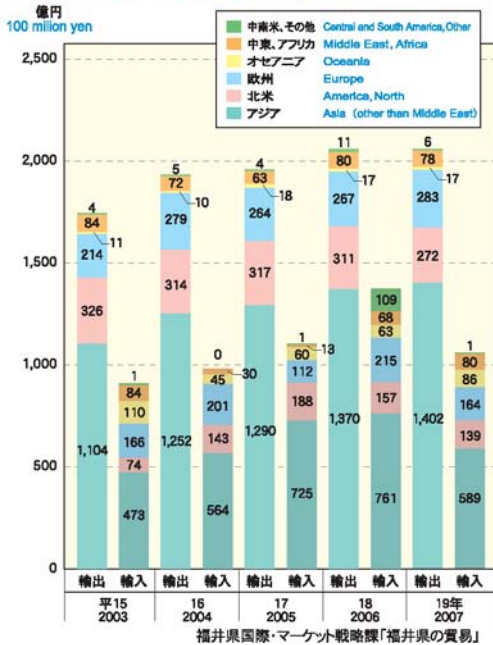
福井県政策統計課「福井県の商業」

貿易

Foreign Trade

地域別輸出入額の推移

Change in exports and imports amount by area



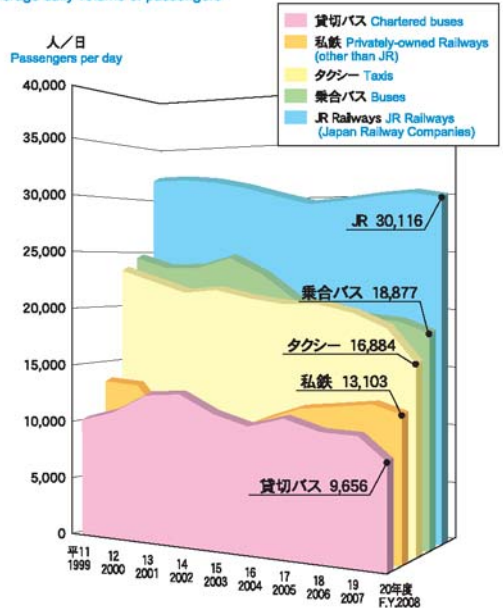
福井県国際・マーケット戦略課「福井県の貿易」

交通

Transportation

輸送人員(1日平均)

Average daily volume of passengers



福井県政策統計課「福井県統計年鑑」

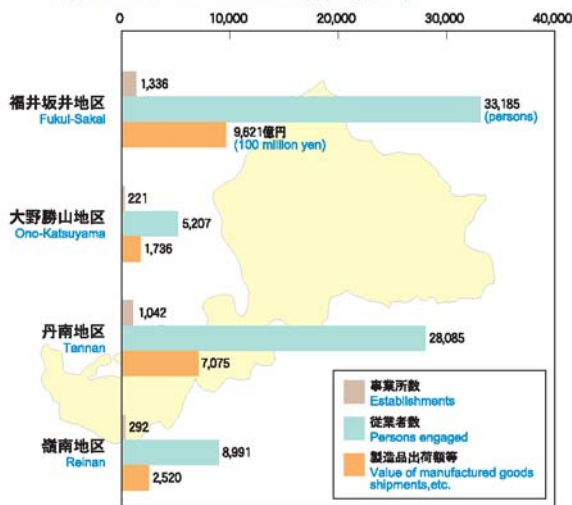
鉱工業

Mining and Manufacturing

製造業の地域別事業所数、従業者数および

製造品出荷額等(従業者4人以上の事業所)(平成20年)

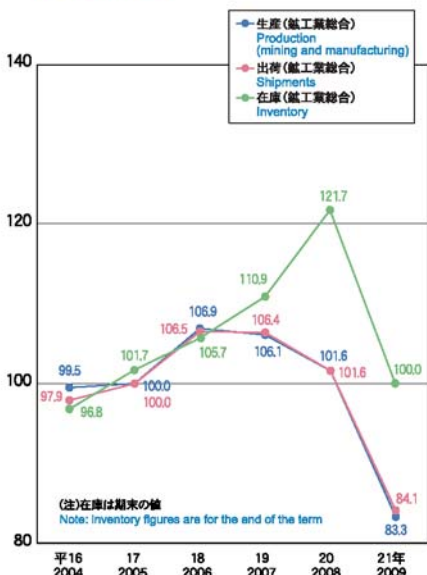
Number of businesses, number of employees, value of shipments of manufactured goods by area (for businesses with four or more employees) (2008)



福岡県政策統計課「福岡県の工業」

鉱工業指数の推移(H17=100)

Indexes of industrial production, shipments and inventory(2005=100)

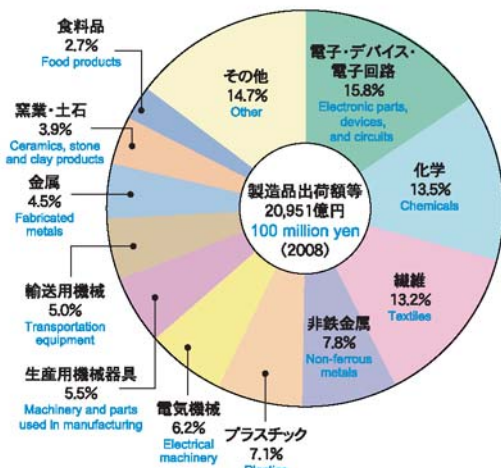


福岡県政策統計課「福岡県鉱工業指数」

製造品出荷額等の構成比

(4人以上の事業所)(平成20年)

Percentage distribution for value of shipments of manufactured goods (for businesses with four or more employees) (2008)



福岡県政策統計課「福岡県の工業」

主な工業製品と全国シェア(平成19年)

Value of shipments, national ranking, and share in national market for major industrial products produced by businesses with four or more employees (2007)

品目	出荷額(百万円)	全国順位	全国に占める割合
眼鏡枠	41,576	1位	95.3%
眼鏡の部分品	6,891	1位	93.5%
ニット・レース染色・整理	6,210	1位	62.9%
ビスコース人絹織物	1,208	1位	51.5%
アセテート長繊維織物	470	1位	50.9%
漆器製台所・食卓用品	3,851	1位	36.7%
羽二重類(交織を含む)(広幅のもの)	863	1位	35.8%
ニット製スポーツズボン・スカート・スワカ	5,331	1位	35.5%
ニット・レース生地	9,622	1位	34.5%
ポリエステル長繊維織物	18,198	1位	32.5%
ニット製スポーツ上衣	8,858	1位	32.0%
細幅織物	12,664	1位	31.0%
手すき和紙	322	1位	17.9%
その他の界面活性剤	9,160	1位	16.9%

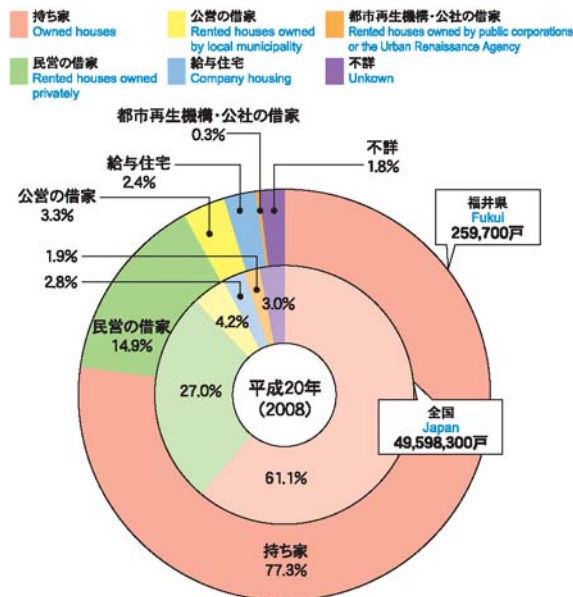
(全国順位は当該事業所が3つ以上ある都道府県の出荷額順位) 経済産業省「工業統計調査」

住宅

Housing

住宅の所有の関係別割合

Principal households by tenure of dwelling



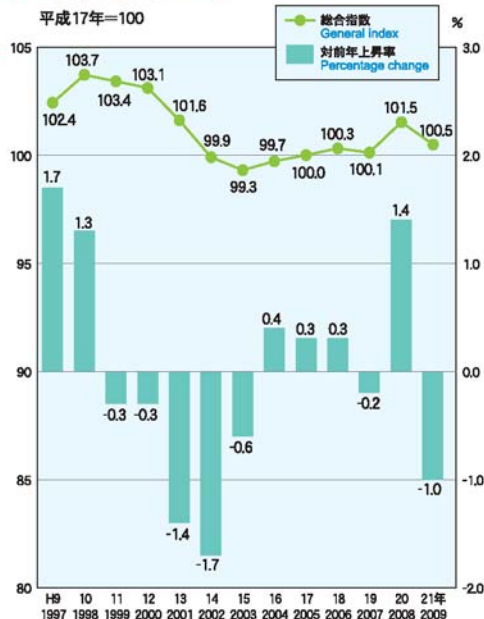
総務省「住宅・土地統計調査」

物価

Prices

福井市消費者物価指数の推移

Consumer price index (Fukui City)



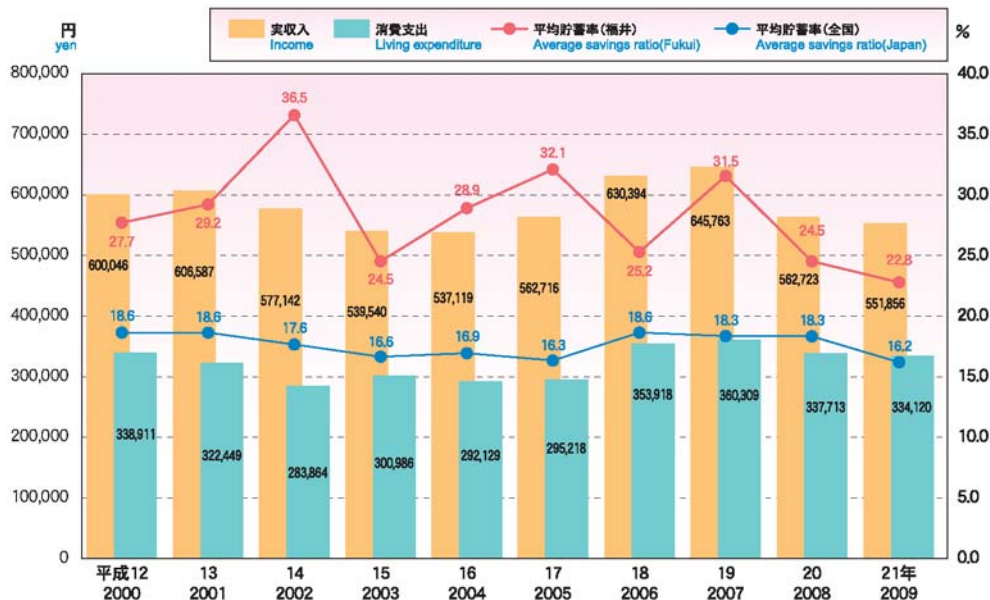
福井県政策統計課「福井市消費者物価指数」

家計

Family Income and Expenditure

実収入と消費支出の推移(福井市、勤労者世帯(農林漁家世帯を含む)、1世帯当たり1か月平均)

Income and living expenditure (Fukui City, monthly average per household for wage-earning families including workers in agriculture, forestry, and fishing)



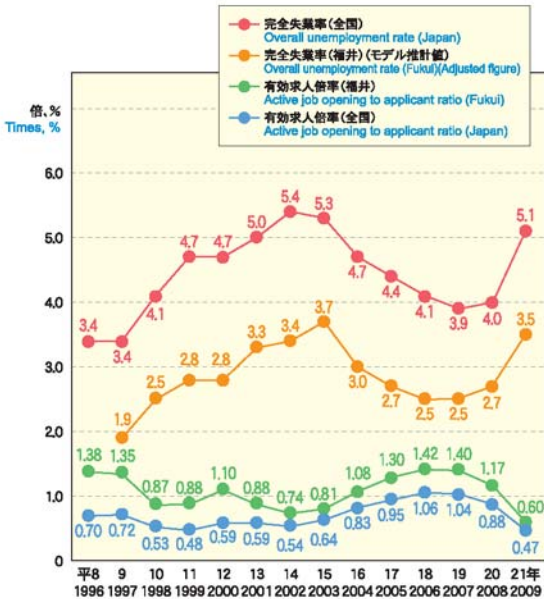
(平均貯蓄率:可処分所得に占める貯蓄純増の割合) 総務省「家計調査」

労働

Labour

有効求人倍率と完全失業率の推移

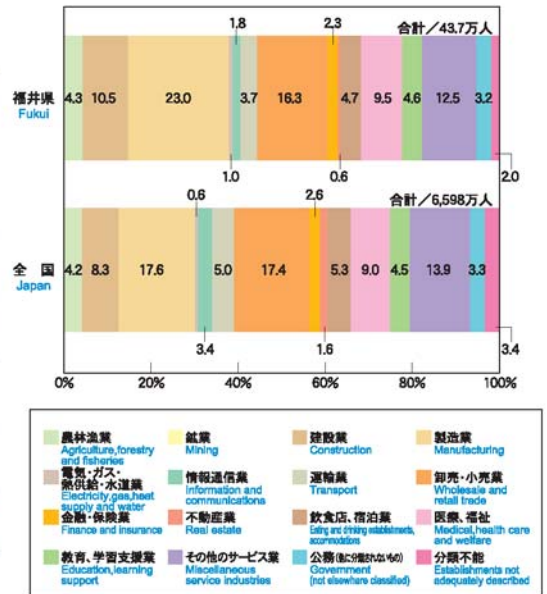
Active job opening to applicant ratio and overall unemployment rate



総務省「労働力調査」、厚生労働省「福井労働局一般職業紹介状況」

産業別有業者割合(福井県・全国)(平成19年)

Ratio of employed persons by industry in 2007 (Fukui, Japan)



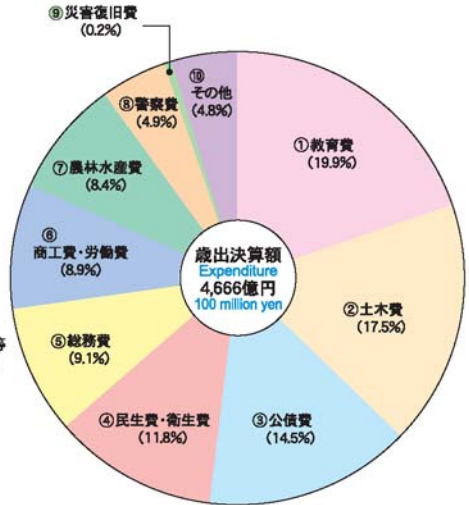
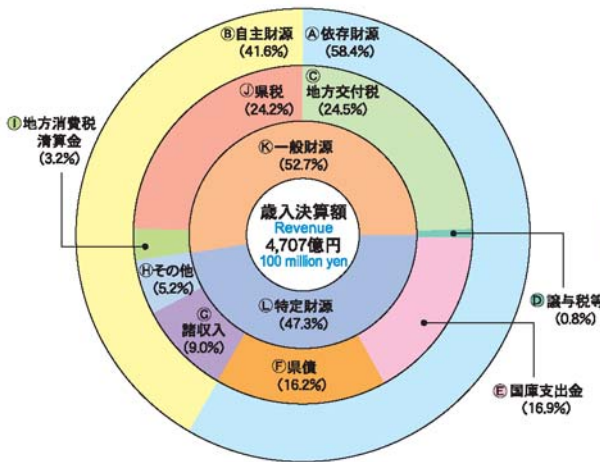
総務省「就業構造基本調査」

財政

Public Finance

一般会計決算状況(平成20年度)

Composition of revenue and expenditure of general accounts in F.Y.2008



- A 依存財源 (Dependent financial resources)
- B 自主財源 (Independent financial resources)
- C 地方交付税 (Local allocation tax)
- D 県税 (Local transferred tax for governments, etc.)
- E 歳入と税等 (Revenue and taxes, etc.)
- F 県債 (Prefectural debt)
- G 歳入 (Revenue)
- H その他 (Other)
- I 歳入と税等 (Revenue and taxes, etc.)
- J 歳入と税等 (Revenue and taxes, etc.)
- K 歳入と税等 (Revenue and taxes, etc.)
- L 特定財源 (Special financial resources)
- M 歳入と税等 (Revenue and taxes, etc.)
- N 歳入と税等 (Revenue and taxes, etc.)
- O 歳入と税等 (Revenue and taxes, etc.)
- P 歳入と税等 (Revenue and taxes, etc.)
- Q 歳入と税等 (Revenue and taxes, etc.)
- R 歳入と税等 (Revenue and taxes, etc.)
- S 歳入と税等 (Revenue and taxes, etc.)
- T 歳入と税等 (Revenue and taxes, etc.)
- U 歳入と税等 (Revenue and taxes, etc.)
- V 歳入と税等 (Revenue and taxes, etc.)
- W 歳入と税等 (Revenue and taxes, etc.)
- X 歳入と税等 (Revenue and taxes, etc.)
- Y 歳入と税等 (Revenue and taxes, etc.)
- Z 歳入と税等 (Revenue and taxes, etc.)

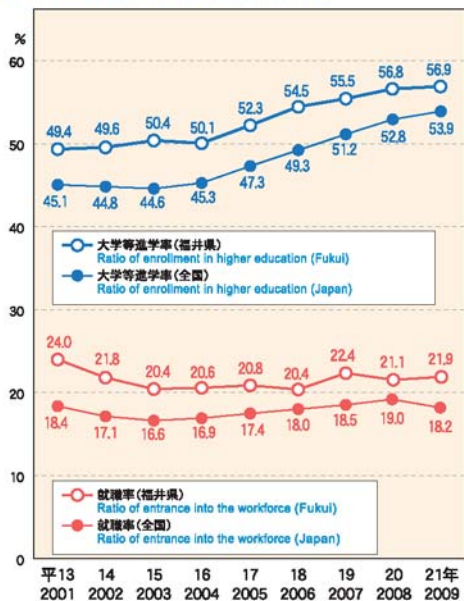
- ① 教育費 (Education)
- ② 土木費 (Civil engineering works)
- ③ 公債費 (Public debt)
- ④ 民生費・衛生費 (Welfare and hygiene)
- ⑤ 総務費 (General service administration)
- ⑥ 商工費・労働費 (Commerce, manufacturing and labour)
- ⑦ 農林水産費 (Agriculture, forestry and fisheries)
- ⑧ 警察費 (Police)
- ⑨ 災害復旧費 (Disaster restoration)
- ⑩ その他 (Other)

教育

Education

高等学校卒業者の進学率・就職率

Ratio of high school graduates enrolling in higher education to those entering the workforce (March graduation)



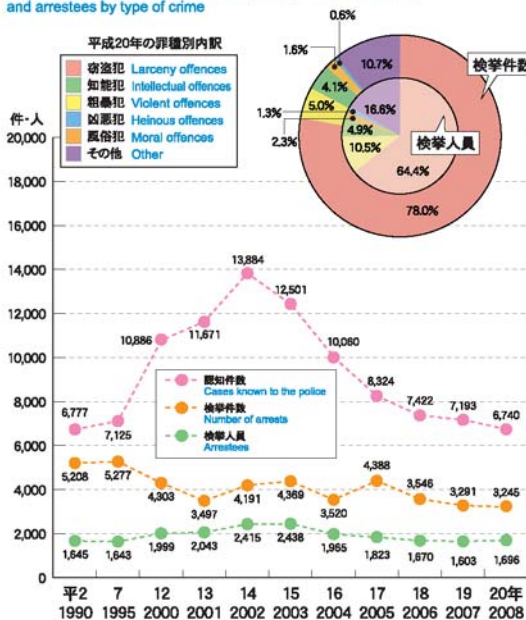
福井県政策統計課「学校基本調査報告書」

司法・警察

Justice and Police

刑法犯の罪種別認知件数・検挙件数・検挙人員

Penal code crime cases known to the police, number of arrests, and arrestees by type of crime



福井県警察本部「犯罪統計書」

福祉

Social Welfare

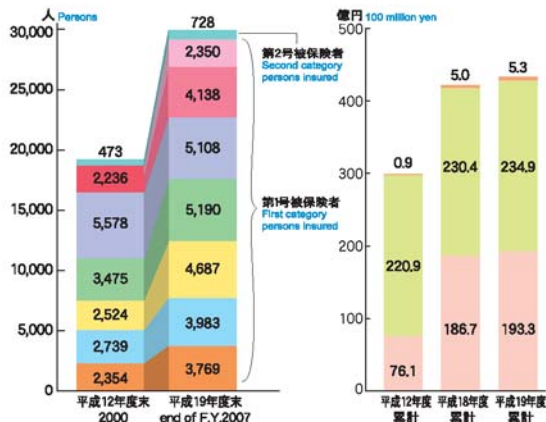
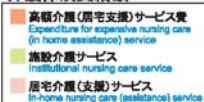
要介護(要支援)認定者と介護保険支給額

Persons recognized as requiring nursing care (support) and amount of nursing insurance benefits

要介護(要支援)認定者



介護保険支給額



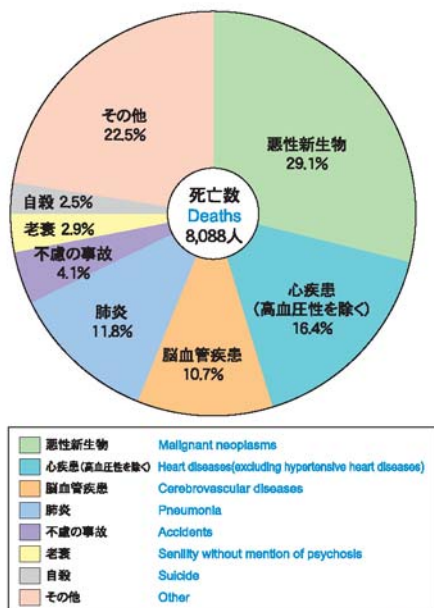
厚生労働省「介護保険状況報告年報」

保健・衛生

Health and Sanitation

死亡原因別死亡者数の構成割合(平成20年)

Percentage distribution of deaths by cause (2008)



厚生労働省「人口動態統計」



福井県の1日

An Average Day In Fukui



平均気温(福井地方気象台) Yearly average temperature (at Fukui Local Meteorological Observatory)	20年	14.7℃
最高気温(小浜地域気象観測所) Record high temperature (at Obama Weather Station)	20年	37.4℃
最低気温(大野地域気象観測所) Record low temperature (at Ono Weather Station)	20年	-10.1℃
降水量(福井地方気象台) Precipitation (at Fukui Local Meteorological Observatory)	20年	5.4mm
出生数 Live births	20年	19.5人 persons
死亡数 Deaths	20年	22.1人
転入数 Number of people moving in from other prefectures	20年	36.3人
転出数 Number of people moving to other prefectures	20年	44.0人
婚姻数 Marriages	20年	11.3件
離婚数 Divorces	20年	3.5件

電力消費量 Electric power consumed	20年度	1,650万kWh FY.2008 10 thousand kWh
電灯消費量 Electric light consumed	20年度	607万kWh FY.2008 10 thousand kWh
上水道給水量 Amount of water supplied	20年度	277.5千m ³ FY.2008 thousand m ³
清酒消費量(1.8リットル) Sake consumed	20年度	8,314本 FY.2008 bottles
ビール消費量(633ミリリットル) (発泡酒含まない) Beer consumed	20年度	86,334本 FY.2008 bottles
ごみ排出量 Volume of waste	19年度	776.1t FY.2007
し尿処理量 Volume of sewage disposal	19年度	509.1kl FY.2007
鉄道乗車人員 Passengers carried by railways	20年度	43,219人 FY.2008 persons
海外渡航者数 Travelers abroad	20年	173人 2008
公立図書館図書貸出数(個人) Books lent individually at public libraries	20年度	13,674冊 FY.2008

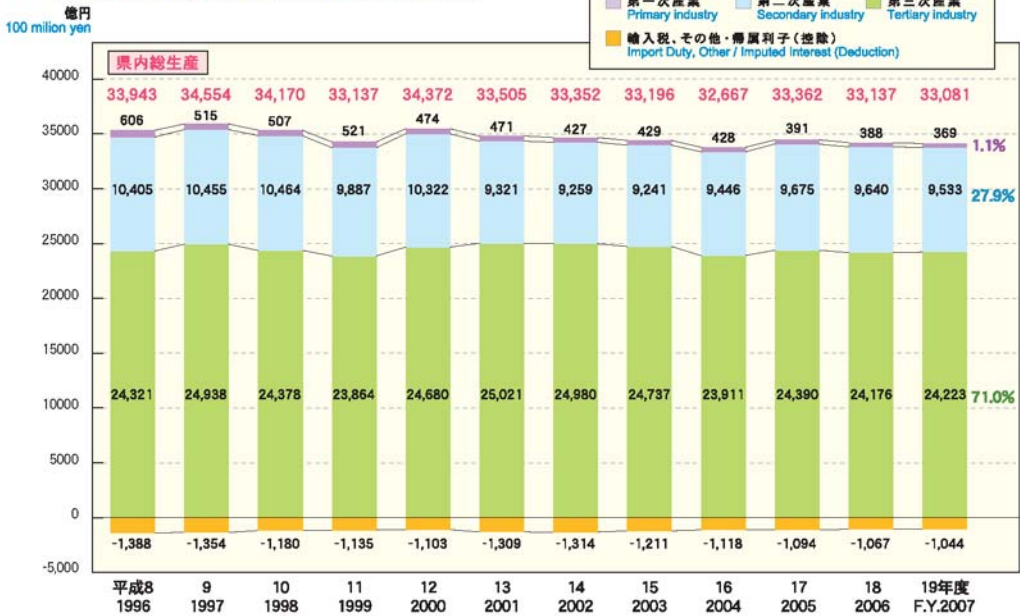
火災発生件数 Number of fires	20年	0.64件 2008
火災損害額 Value of losses by fires	20年	1,831千円 2008 thousand yen
救急自動車出場件数 Number of ambulance calls	20年	64.7件 2008
交通事故件数 Number of road traffic accidents	20年	61.9件 2008
交通事故死亡者数 Persons killed by road traffic accidents	20年	0.15人 2008 persons
道路交通法違反検挙件数 Arrests for traffic violations	20年	116件 2008
刑法犯認知件数 Penal code crime cases known to the police	20年	18.4件 2008
1世帯当たり消費支出 (勤労者世帯) Living expenditure per household (wage-earning households)	20年	11,073円 2008 yen
睡眠時間 Hours spent sleeping (weekly average)	18年	7.48時間/分 2008 hours,minutes



県民経済計算

Prefectural Accounts

県内総生産と産業別構成比の推移
Gross prefectural product and percentage distribution by industry



市町勢

Data by Municipality

項目	人口 Population	世帯数 Households	総面積 Area	耕地面積 Cultivated land area	事業所数 Establishments	従業者数 Workforce	製造品出荷額等 (4人以上) Value of manufactured goods shipments, etc.	年間商品 販売額 Annual sales of goods	ごみ年間総収集量 Total volume of waste collection
	H21.10.1 Oct.1.2009 人 persons	H21.10.1 Oct.1.2009 世帯 households	H21.10.1 Oct.1.2009 km ²	H20 C.Y. 2008 ha	H18.10.1 Oct.1.2006 事業所 establishments	H18.10.1 Oct.1.2006 人 persons	H20 C.Y. 2008 百万円 million yen	H19 C.Y. 2007 百万円 million yen	H20年度 F.Y.2008 トン ton
福井県計	808,589	275,759	4,189.59	41,057	48,713	404,338	2,095,120	2,230,298	279,334
福井市	267,398	96,945	536.17	8,090	17,381	157,702	420,553	1,352,868	91,347
敦賀市	67,977	26,603	250.98	928	3,874	34,813	122,889	183,654	28,918
小浜市	31,145	11,411	232.87	1,470	2,210	15,417	49,374	67,799	14,004
大野市	35,895	11,116	872.30	4,250	2,378	15,997	53,736	44,657	12,671
勝山市	25,720	7,874	253.68	1,950	1,458	10,068	119,890	23,840	7,558
鯖江市	67,512	21,183	84.75	2,140	4,151	31,974	178,442	130,931	23,262
あわら市	30,299	9,833	116.99	3,460	1,586	13,769	140,191	26,507	11,636
越前市	85,640	27,992	230.75	3,770	5,407	45,845	474,530	178,646	24,686
坂井市	92,110	28,832	209.91	6,730	4,290	37,322	384,614	130,767	26,912
永平寺町	20,356	6,871	94.34	1,040	966	7,212	16,712	19,163	4,681
池田町	3,121	1,011	194.72	488	212	1,347	3,498	1,201	533
南越前町	11,628	3,475	343.84	1,070	597	3,413	13,335	7,824	2,702
越前町	23,149	6,712	152.96	1,420	1,423	8,506	37,664	20,698	6,499
美浜町	10,553	3,770	152.32	882	698	5,495	4,454	9,297	8,024
高浜町	11,128	4,001	72.15	468	547	4,412	5,758	9,538	8,093
おおい町	8,864	3,310	212.21	761	568	4,152	2,091	5,204	3,380
若狭町	16,094	4,820	178.65	2,140	967	6,894	67,989	17,706	4,428

項目	歳入決算額 (普通会計) Revenue of ordinary accounts of local governments	歳出決算額 (普通会計) Expenditure of ordinary accounts of local governments	道路実延長 Total real length of road	自家用乗用 自動車数 ^(注) Passenger cars for household use	一般病院・ 一般診療所数 General hospitals and clinics	刑法犯認知 件数 ^(注) Number of recognized criminal offences	交通事故 発生件数 Traffic accidents	火災発生件数 Number of fires	
	H20年度 F.Y.2008 百万円 million yen	H20年度 F.Y.2008 百万円 million yen	H2 1.4.1 Apr.1.2009 km	H2 1.3.31 Mar.31.2009 台	H20.10.1 Oct.1.2008 施設	H20 C.Y. 2008 件	H21 C.Y. 2009 件	H20 C.Y. 2008 件	
福井県計	346,738	333,553	10,679.7	473,044	661	6,740	3,694	233	Total
福井市	96,301	95,390	2,454.1	160,140	278	2,959	1,667	92	Fukui-shi
敦賀市	28,870	27,813	560.2	38,353	60	599	237	19	Tsuruga-shi
小浜市	14,714	14,243	549.4	16,673	24	241	106	2	Obama-shi
大野市	16,489	15,585	751.3	21,646	25	141	93	11	Ono-shi
勝山市	11,839	11,572	561.1	14,757	17	132	62	6	Katsuyama-shi
鯖江市	24,450	23,999	701.2	39,620	45	585	328	18	Sabae-shi
あわら市	13,273	12,868	424.0	18,419	18	241	125	7	Awara-shi
越前市	34,600	31,092	1,018.0	48,729	63	606	333	30	Echizen-shi
坂井市	33,316	32,458	1,014.6	55,857	58	650	454	26	Sakai-shi
永平寺町	8,649	8,060	256.8	11,397	13	81	72	5	Eiheiji-cho
池田町	3,058	2,730	163.6	1,860	5	7	1	2	Ikeda-cho
南越前町	8,655	8,126	422.9	6,835	7	53	28	3	Mirami-echizen-cho
越前町	14,664	13,676	461.7	13,710	14	132	61	2	Echizen-cho
美浜町	9,236	8,873	217.9	6,079	10	70	39	—	Mihama-cho
高浜町	7,275	6,927	219.5	5,386	6	102	28	3	Takahama-cho
おおい町	10,916	10,248	321.5	4,693	7	46	17	4	Oi-cho
若狭町	10,433	9,893	581.8	8,880	11	89	43	3	Wakasa-cho

(注)黒計には市町不明分を含む。

Prefectural totals include cases where the municipality cannot be determined.