

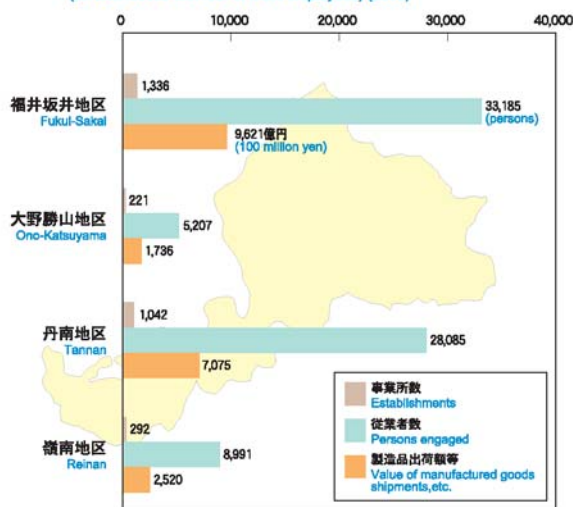
鉱工業

Mining and Manufacturing

製造業の地域別事業所数、従業者数および

製造品出荷額等(従業者4人以上の事業所)(平成20年)

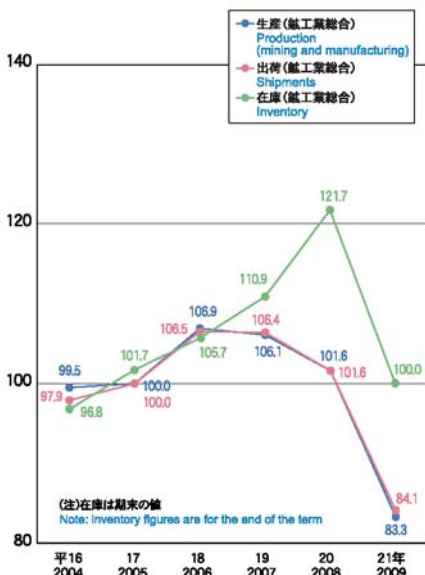
Number of businesses, number of employees, value of shipments of manufactured goods by area (for businesses with four or more employees) (2008)



福岡県政策統計課「福岡県の工業」

鉱工業指数の推移(H17=100)

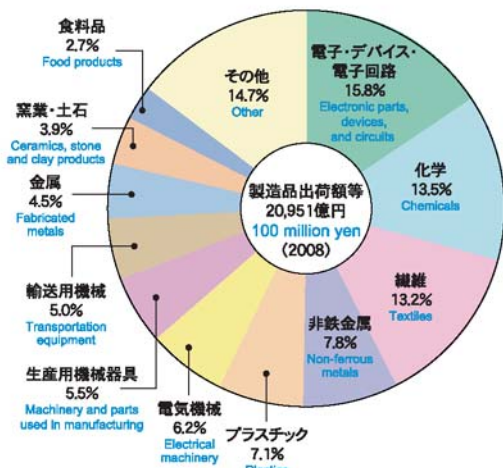
Indexes of industrial production, shipments and inventory(2005=100)



福岡県政策統計課「福岡県鉱工業指数」

製造品出荷額等の構成比

(4人以上の事業所)(平成20年)
Percentage distribution for value of shipments of manufactured goods (for businesses with four or more employees) (2008)



福岡県政策統計課「福岡県の工業」

主な工業製品と全国シェア(平成19年)

Value of shipments, national ranking, and share in national market for major industrial products produced by businesses with four or more employees (2007)

| 品目 | 出荷額(百万円) | 全国順位 | 全国に占める割合 |
|----------------------|----------|------|----------|
| 眼鏡枠 | 41,576 | 1位 | 95.3% |
| 眼鏡の部分品 | 6,891 | 1位 | 93.5% |
| ニット・レース染色・整理 | 6,210 | 1位 | 62.9% |
| ビスコース人絹織物 | 1,208 | 1位 | 51.5% |
| アセテート長繊維織物 | 470 | 1位 | 50.9% |
| 漆器製台所・食卓用品 | 3,851 | 1位 | 36.7% |
| 羽二重類(交織を含む)(広幅のもの) | 863 | 1位 | 35.8% |
| ニット製スポーツズボン・スカート・スワカ | 5,331 | 1位 | 35.5% |
| ニット・レース生地 | 9,622 | 1位 | 34.5% |
| ポリエステル長繊維織物 | 18,198 | 1位 | 32.5% |
| ニット製スポーツ上衣 | 8,858 | 1位 | 32.0% |
| 細幅織物 | 12,664 | 1位 | 31.0% |
| 手すき和紙 | 322 | 1位 | 17.9% |
| その他の界面活性剤 | 9,160 | 1位 | 16.9% |

(全国順位は当該事業所が3つ以上ある都道府県の出荷額順位) 経済産業省「工業統計調査」