

特集:実は!ふくい

Special Feature : Facts about Fukui

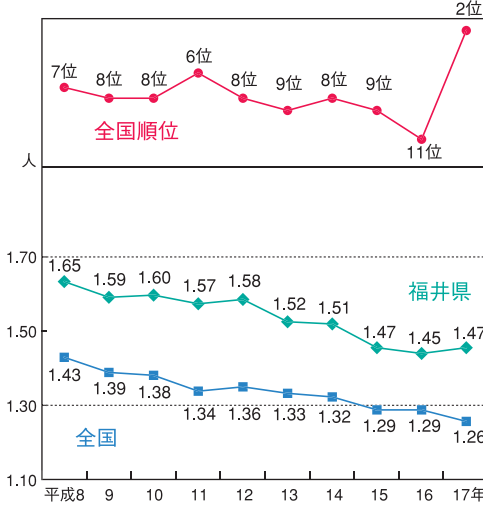
全国で唯一合計特殊出生率が上昇!!

The total fertility rate rose only in Fukui.

全国第2位に躍進!! (平成17年)

It became the second highest of all prefectures in 2005.

合計特殊出生率の推移



※福井県の値は、総人口ベースにより算出している。(資料:人口動態統計)

安心して子供を産み育てやすい環境

Factors that women in Fukui can give birth to and raise babies securely

1 婚姻状況
15~49歳女性の有配偶率
福井県 第1位 57.2%
(資料: H17国勢調査)

4 暮らしやすさ
持ち家率
福井県 第3位 75.8%
(資料: H17国勢調査)
1世帯当たり延べ面積
福井県 第2位 138.5㎡
(資料: H17国勢調査)
完全失業率
福井県 第1位 2.3%
(資料: 総務省労働力調査
モジュール推計値H18平均)
1世帯当たり貯蓄現在高
(勤労者世帯)
福井県 第1位 16,135千円
(資料: H16全国消費実態調査)

2 世帯構造
3世代同居率
福井県 第1位 20.2%
(資料: H17国勢調査)

3 就業状況
女性の就業率
福井県 第1位 51.6%
(資料: H17国勢調査)
共働き世帯の割合
福井県 第1位 58.2%
(資料: H17国勢調査)

5 地域のつながり
ボランティア活動年間行動者率
福井県 第5位 36.6%
(資料: H13社会生活基本調査)

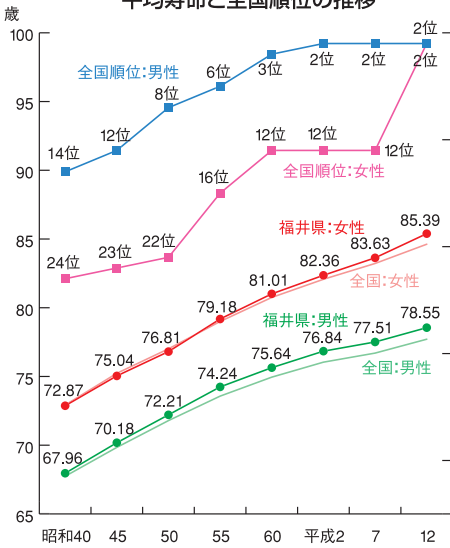
健康長寿な福井です。

Good health and long life are the main features of Fukui.

平均寿命が男女とも全国第2位!

Both men and women in Fukui have the second longest life expectancy in Japan.

平均寿命と全国順位の推移



「資料: H12都道府県別生命表」

本県の長寿を支える食と福祉

A diet and welfare that may cause longevity


○「福井の食生活」は長寿のみならず

1日当たり米類摂取量

福井県 第1位 209g
(国民栄養調査データを活用した都道府県別栄養関連指標の検討(H7~11))

1日当たりいも類摂取量

福井県 第1位 92g
(国民栄養調査データを活用した都道府県別栄養関連指標の検討(H7~11))



○保健と医療と福祉が支える長寿

人口10万人当たり救急告示病院の病床数

福井県 第2位 1,046.7床
(資料: H17医療施設調査)

65歳以上人口10万人当たり介護老人福祉施設定員数

福井県 第3位 1,962人
(資料: H17介護サービス施設・事業所調査)

