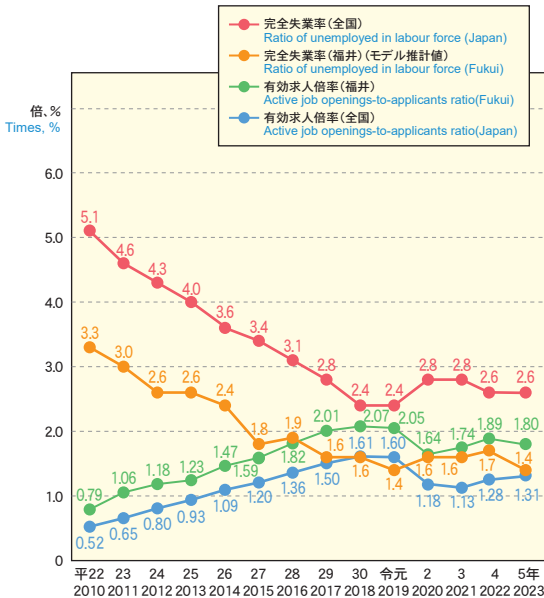


労働

Labour

有効求人倍率と完全失業率の推移

Active job opening to applicant ratio and overall unemployment rate

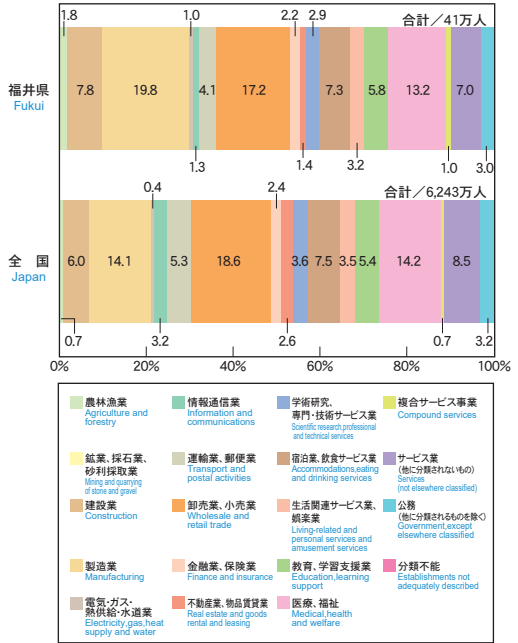


※平成23年の完全失業率(全国)は、岩手県、宮城県および福島県を除く結果

総務省「労働力調査」、厚生労働省・福井労働局「一般職業紹介状況」

産業別就業者割合(福井県・全国)(令和3年)

Ratio of employed persons by industry in 2021



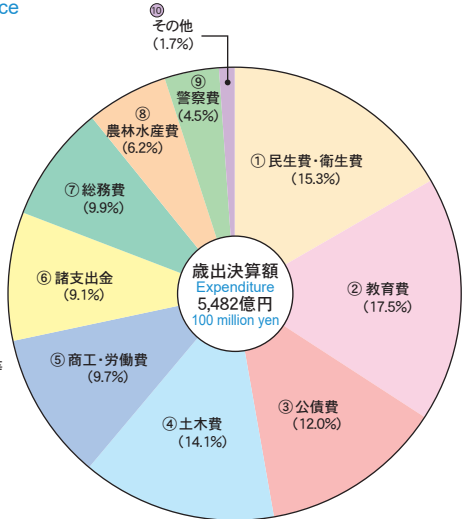
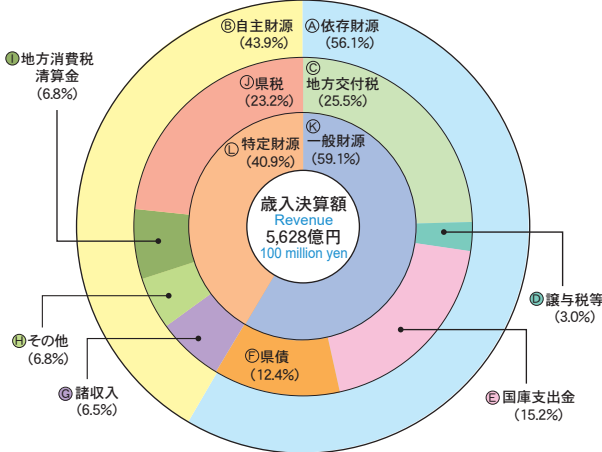
総務省「経済産業省「経済センサス・活動調査」

財政

Public Finance

一般会計決算状況(令和5年度)

Composition of revenue and expenditure of general accounts in FY 2023



- ① 地方消費税清算金 (6.8%)
- ② 国税 (23.2%)
- ③ 地方交付税 (25.5%)
- ④ 特定財源 (40.9%)
- ⑤ 一般財源 (59.1%)
- ⑥ 歳入 (6.8%)
- ⑦ 歳入 (6.5%)
- ⑧ 歳入 (12.4%)
- ⑨ 歳入 (3.0%)
- ⑩ 歳入 (15.2%)

- ① 民生費・衛生費 (15.3%)
- ② 教育費 (17.5%)
- ③ 公債費 (12.0%)
- ④ 土木費 (14.1%)
- ⑤ 商工・労働費 (9.7%)
- ⑥ 諸支出金 (9.1%)
- ⑦ 総務費 (9.9%)
- ⑧ 農林水産費 (6.2%)
- ⑨ 警察費 (4.5%)
- ⑩ その他 (1.7%)