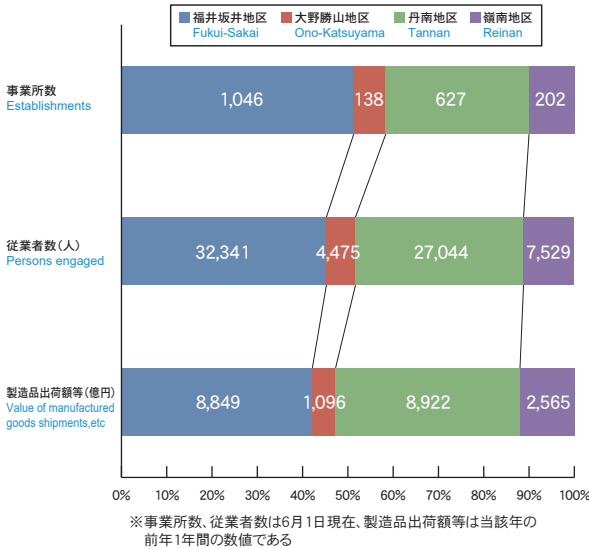


鉱工業

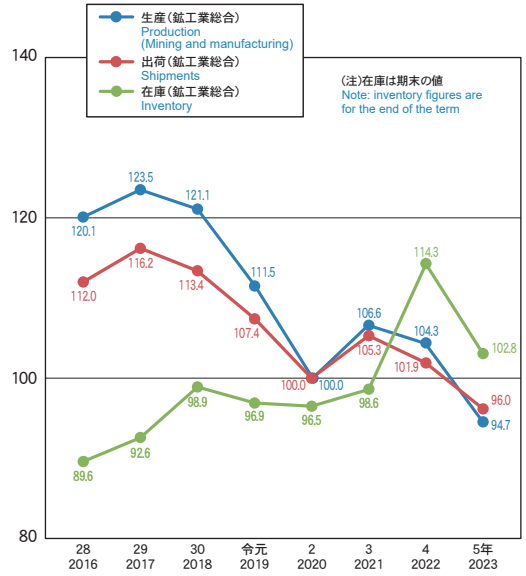
Mining and Manufacturing

製造業の地域別事業所数、従業者数および
製造品出荷額等(従業者4人以上の事業所)(令和3年)
Number of businesses, number of employees,
value of shipments of manufactured goods by area (2021)



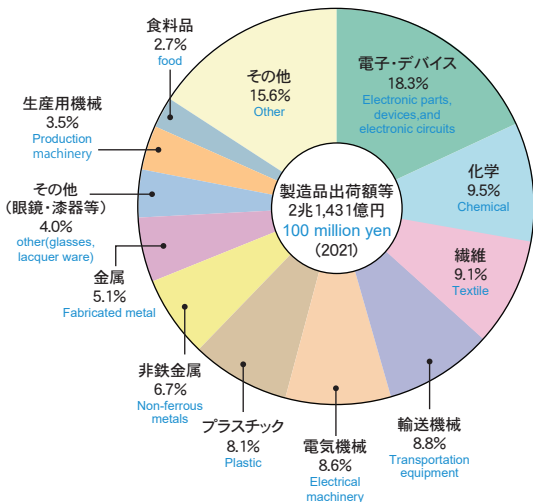
総務省・経済産業省「経済センサス活動調査」

鉱工業指数の推移 (R2=100)
Indexes of industrial production, shipment and inventory (2020=100)



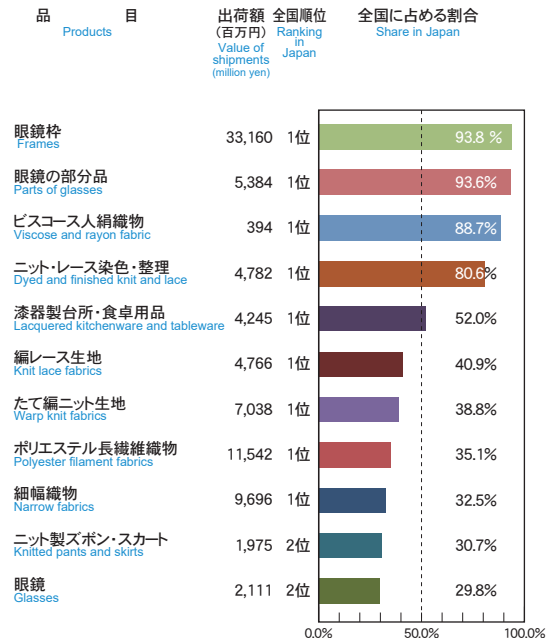
福井県統計調査課「福井県鉱工業指数」

製造品出荷額等の構成比
(4人以上の事業所)(令和3年(令和2年実績))
Percentage distribution for value of shipments of manufactured goods (for businesses with four or more employees)(2021)



総務省・経済産業省「経済センサス活動調査」

主な工業製品と全国シェア(令和3年(令和2年実績))
Value of shipments, national ranking, and share in national market for major industrial products produced by businesses with four or more employees (2021)



(全国順位は当該事業所が3つ以上ある都道府県の出荷額順位)
総務省・経済産業省「経済センサス活動調査」(従業者4人以上の事業所)