

令和6年版

# 福井県勢要覧

SURVEY OF FUKUI PREFECTURE (2024)

アフレア(あわら市)



龍翔博物館(坂井市)



国史跡白山平泉寺(勝山市)



越前大野城(大野市)



福井ブランド米いちほまれ



水仙畑(福井市)



永平寺町大灯籠流し(永平寺町)



吉川ナス(鯖江市)



今こそ、福井をかがやかせる時だ。



北陸新幹線  
福井・敦賀 開業  
2024

3.16 SAT



越前がに「極」(越前町)



式部公園からの日野山(越前町)



北前船主の館「右近家」(南越前町)



龍双ヶ滝(池田町)



水晶浜(美浜町)



敦賀まつり(敦賀市)



UMIKARA(高浜町)



ほたん鍋(おおい町)



若狭塗箸(小浜市)



瓜割の滝(若狭町)



# 福井県のシンボル

Symbols of Fukui

## 花

FLOWER

### 水仙

The narcissus



日本海のきびしい風雪に耐えぬいて寒中に咲く忍耐の強さは、県民性に通じる。

(昭和29年5月指定)

## 鳥

BIRD

### つぐみ

The dusky thrush



毎年秋になるとシベリアから本県に渡ってきて、厳しい冬を県民と共に過ごす冬鳥の代表である。

(昭和42年12月指定)

## 木

TREE

### 松

The pine



清楚で、岩や砂地にもたくましく育つ生命力は、質実剛健な県民性を象徴している。


(昭和41年9月指定)

## 魚

MARINE PRODUCTS

### 越前がに

The Echizen Gani Crab

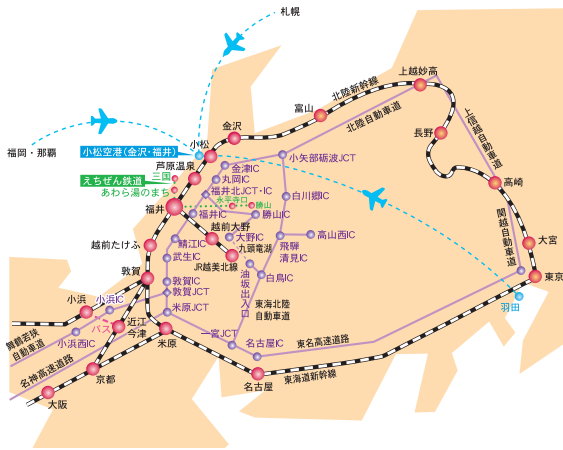


荒々しい日本海で育成し、福井の味として広く定着しており、冬の味覚の王様として親しまれている。

(平成元年3月指定)

※「県の魚」は地域を代表する魚介類から選定されているものです。

## 福井県への交通のご案内



## 交通アクセス Traffic access

- 東京から  
[ JR ] 北陸新幹線で……………約2時間50分  
[ 飛行機 ] 羽田-小松空港-福井(バス)……………約2時間  
[ 自動車 ] 東名・名神・北陸自動車道で……………約6時間30分  
[ 高速バス ] 東京駅八重洲南口-福井……………約8時間20分
- 大阪から  
[ JR ] 湖西線特急・北陸新幹線で……………約1時間45分  
新快速で(敦賀まで)……………約2時間  
[ 自動車 ] 名神・北陸自動車道で……………約3時間  
舞鶴若狭自動車道で……………約3時間  
[ 高速バス ] 大阪梅田(阪急三番街)-福井……………約3時間30分
- 名古屋から  
[ JR ] 北陸線特急・北陸新幹線で……………約1時間30分  
[ 自動車 ] 名神・北陸自動車道で……………約2時間  
東海北陸自動車道白鳥IC経由で……………約3時間  
[ 高速バス ] JR名古屋駅-福井……………約2時間40分

福井県公式観光サイト  
ふくいドットコム

## 編集/発行

### 福井県未来創造部統計調査課

〒910-8580 福井県福井市大手3丁目17番1号  
TEL. (0776) 20-0271  
FAX. (0776) 20-0630  
E-mail: toukei@pref.fukui.lg.jp

福井県のホームページ・アドレス  
<https://www.pref.fukui.lg.jp/>  
福井県統計調査課のホームページ・アドレス  
<https://www.pref.fukui.lg.jp/doc/toukei/>

# 日本一幸福な子育て県「ふく育県」

福井県は、「全47都道府県幸福度ランキング2022年版（(一財)日本総合研究所）」において  
**5回連続**【2022年版、2020年版、2018年版、2016年版、2014年版】、**総合1位**に選ばれています!!

## 女性活躍 女性がいきいき働けるまち・福井

Fukui・A place where working women can thrive

6歳未満の子供がいる夫婦と子供の世帯

### 共働き率

Dual-income percentage

**61.2%** (1位)  
(R2国勢調査)

### 夫の家事関連時間

Housework time of husband

**137分** (6位)  
(R3社会生活基本調査)

### らくらく、余裕の通勤♪

通勤・通学時間

Average commute time to work and school

**59分** (※5位)  
(1日あたり)

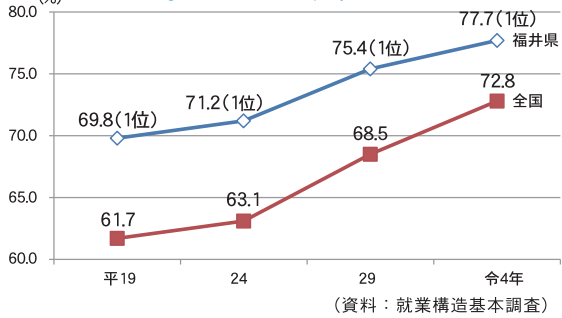
(資料: R3社会生活基本調査)



子育てと仕事を両立しやすい環境です。  
 An environment that makes it easy to raise children while working

### 女性の有業率(15~64歳)

Percentage of women employed



### 雇用環境No.1! 働くなら福井

No.1 employment environment! Fukui is the place to work!

正規就業者割合 **69.4%** (5位)  
 Percentage of regular employees  
 全国平均 66.0%  
(資料: R2国勢調査)

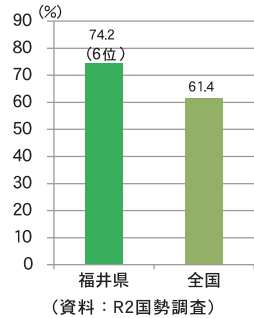
完全失業率 **1.7%** (※4位)  
 Percentage of those completely unemployed  
 全国平均 2.6%  
(資料: R4労働力調査)

## 住まい暮らし みんなで安心♪のびのび暮らす

A safe and peaceful life

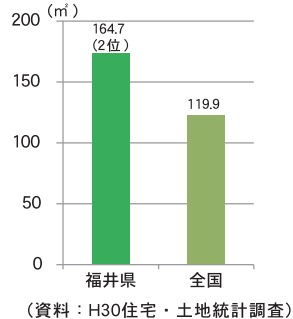
### 持ち家比率

Ratio of homeowners



### 持ち家延べ面積

Floor area of owned homes (1戸当たり)



### 生活

Life

3世代世帯割合 **11.5%** (2位)  
 Percentage of three-generation households  
(資料: R2国勢調査)

一世帯当たり人員 **2.57人** (※2位)  
 Members per household  
(資料: R2国勢調査)

生涯未婚率 男性 **23.4%** (※2位)  
 Rate of individuals never married  
 女性 **12.1%** (※1位)  
(資料: R2国勢調査を基に 国立社会保障・人口問題研究所算定)

※は低い(少ない)順での順位



## 教育 福井の子どもは文武両道

Children educated in Fukui are both scholars and athletes

### 全国学力・学習状況調査における正答率

Percentage of correct responses by subject according to the 2023 National Survey on Scholastic Aptitude and Learning Environment

(令和5年度調査値)

小学生	国語	<b>3位</b>
	算数	<b>3位</b>
中学生	国語	<b>2位</b>
	数学	<b>2位</b>



### 全国体力・運動能力、運動習慣等調査における体力合計点

Total scores in the 2023 National Survey on Physical Strength, Athletic Performance, and Exercise Habits

(令和5年度調査値)

小学生	男子	<b>1位</b>
	女子	<b>1位</b>
中学生	男子	<b>1位</b>
	女子	<b>2位</b>


## 子育て

### 子どもを育てやすい環境があります

An environment that makes it easy to raise children

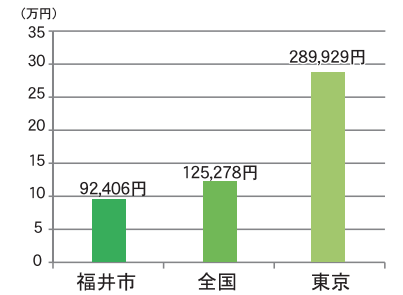
### 待機児童数 待機児童ゼロ!

Child on the waiting list for nursery school and after-school childcare



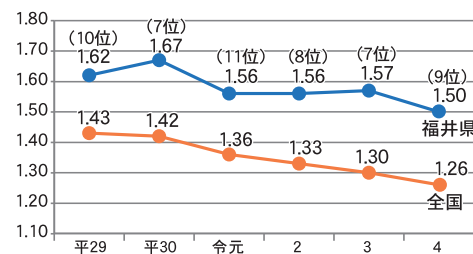
### 教育費(年間) 東京に比べて半額以下!

Educational expens



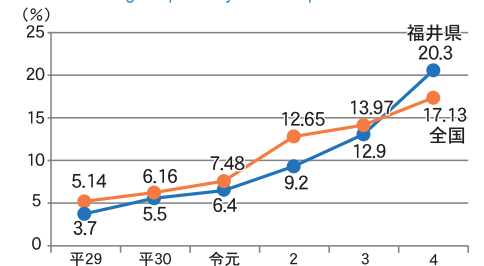
### 合計特殊出生率 全国上位を維持!

Total fertility rate



### 男性育児休暇取得率 男性の育休増加中!

Percentage of paternity leave acquired

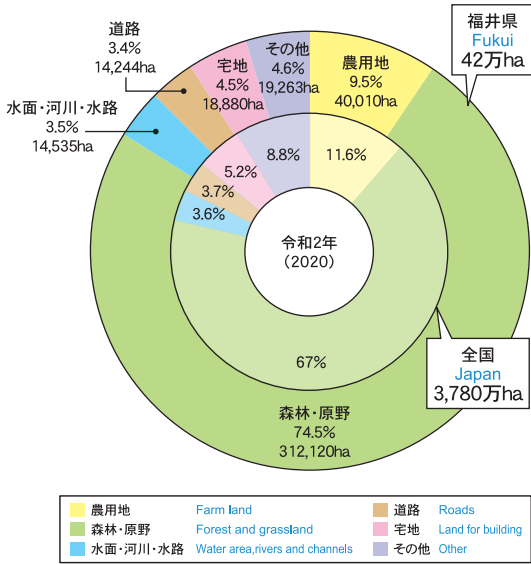


# 土地・気象

Land and Climate

## 地目別面積

Area by land category

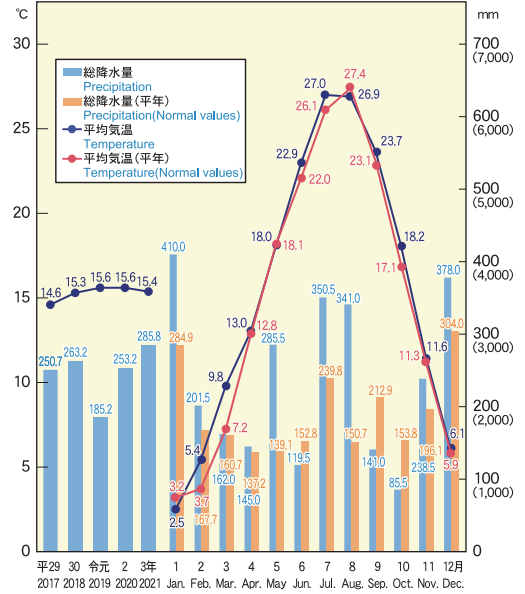


国土交通省「土地白書」、福井県土木管理課調べ

## 気温・降水量(福井市)

Temperature and precipitation in Fukui City

( )内は年間



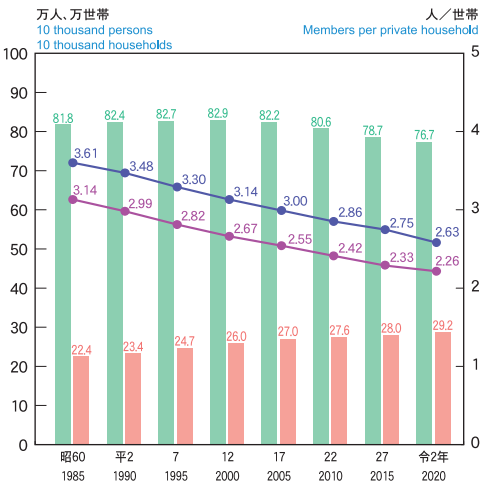
気象庁「気象統計情報」

# 人口・世帯

Population and Households

## 人口・世帯・1世帯当たり人員

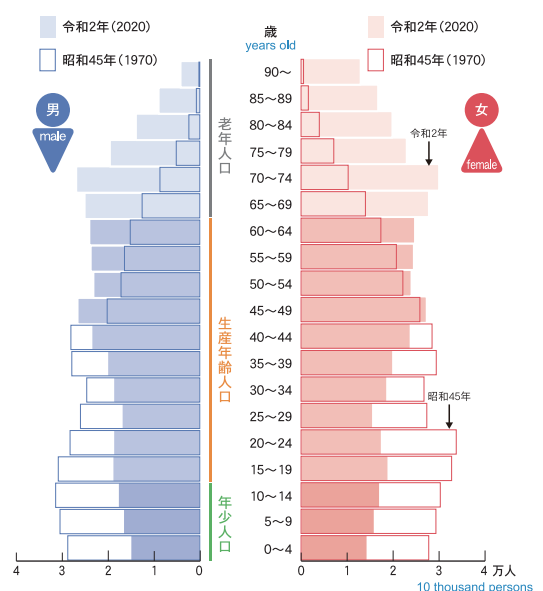
Population, households, and members per private household



総務省「国勢調査」

## 人口ピラミッド

Population pyramid



総務省「国勢調査」

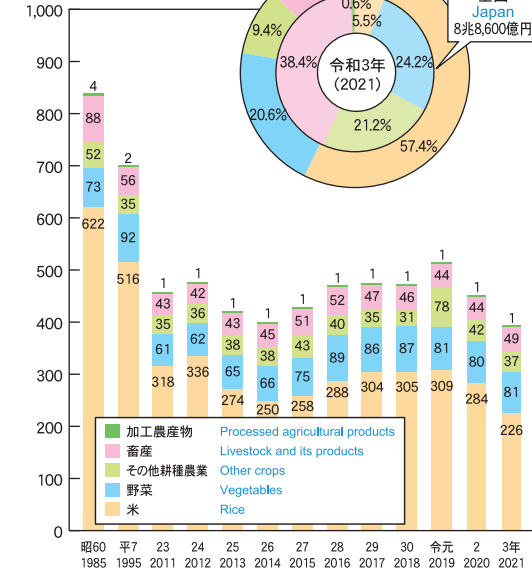
# 農業

## Agriculture

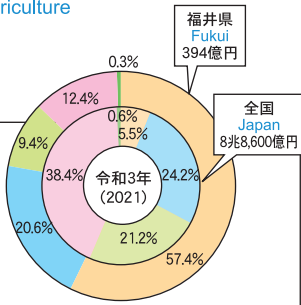
### 農業産出額

Gross agricultural output

億円 100 million yen



農林水産省「生産農業所得統計」



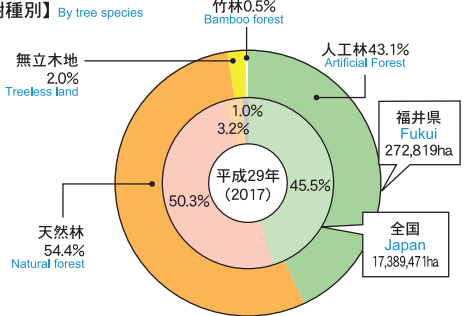
# 林業

## Forestry

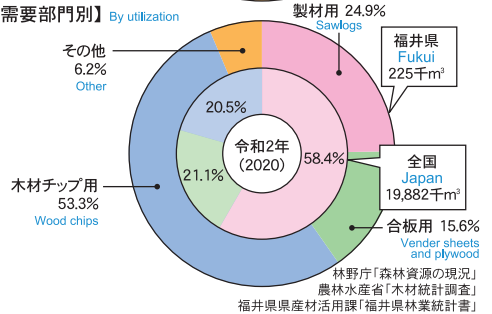
### 素材生産量(樹種別、需要部門別)

Production of logs by tree species and utilization

【樹種別】 By tree species



【需要部門別】 By utilization



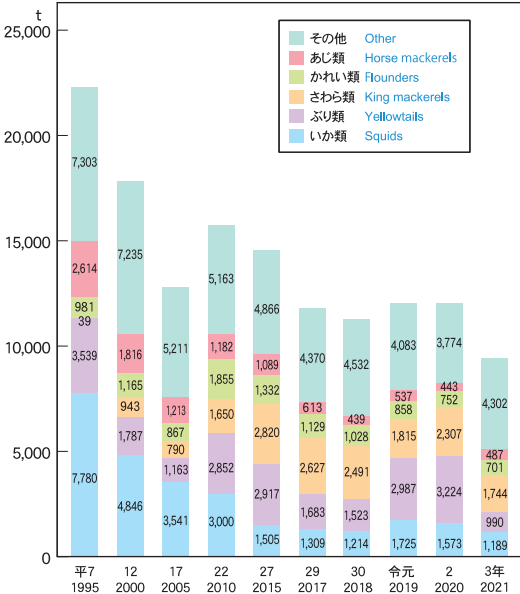
林野庁「森林資源の現状」  
農林水産省「木材統計調査」  
福井県産材活用課「福井県林業統計書」

# 水産業

## Fisheries

### 海面漁業魚種別漁獲量

Quantity of catches of marine fisheries by species



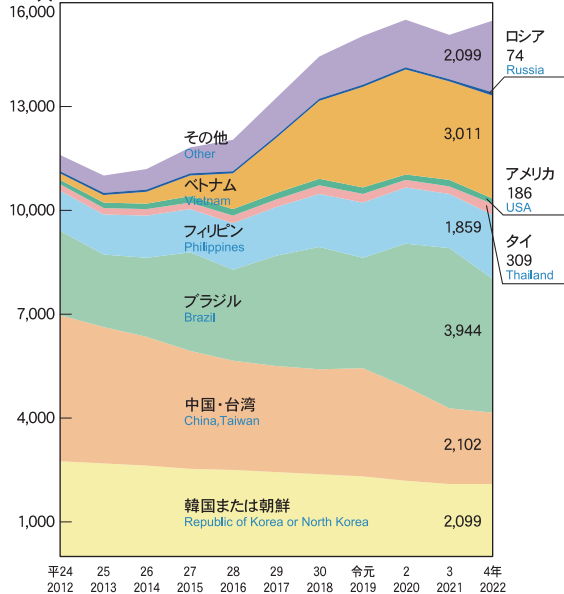
農林水産省「漁業・養殖業生産統計」

# 国際交流

## International Relations

### 国籍別外国人登録者数

Registered foreigners by nationality



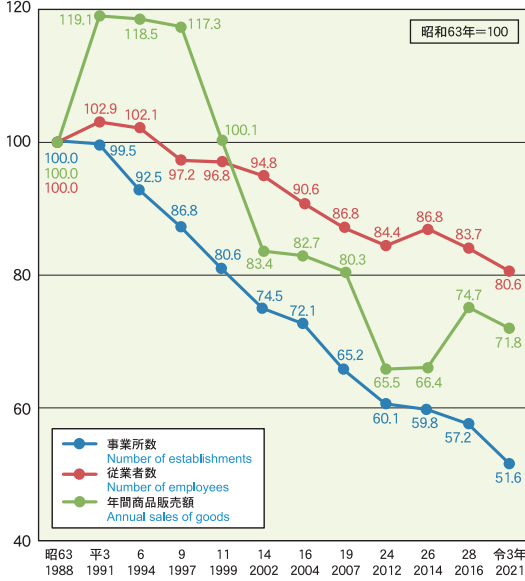
福井県国際経済課調べ

# 商業

## Domestic Trade

### 事業所数・従業者数・年間商品販売額

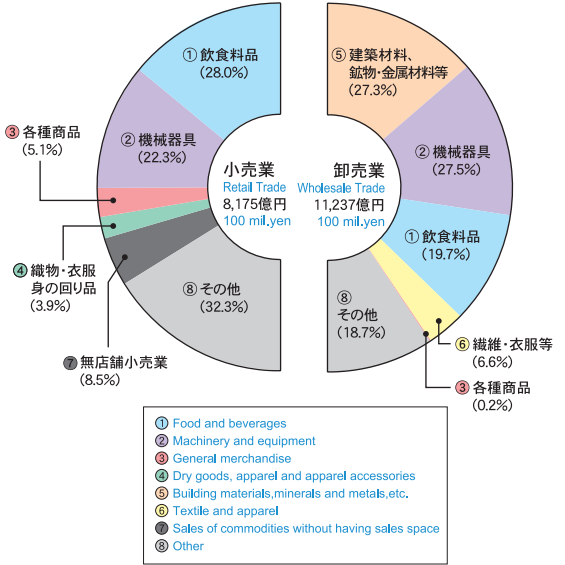
Indexes of number of establishments, total number of employees and annual sales of goods



経済産業省「商業統計調査」、総務省「経済産業省「経済センサス活動調査」

### 年間販売額の産業構成比(令和3年)

Composition of annual sales of wholesale and retail trade by industry in 2021



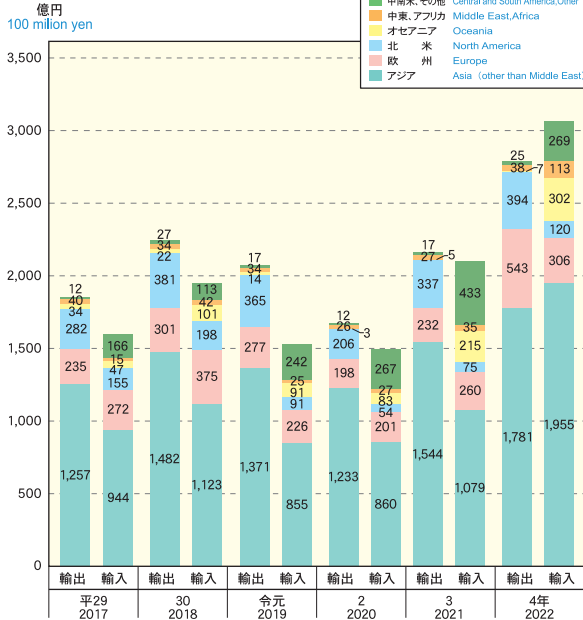
総務省「経済産業省「経済センサス活動調査」

# 貿易

## Foreign Trade

### 地域別輸出入額の推移

Change in exports and imports amount by area



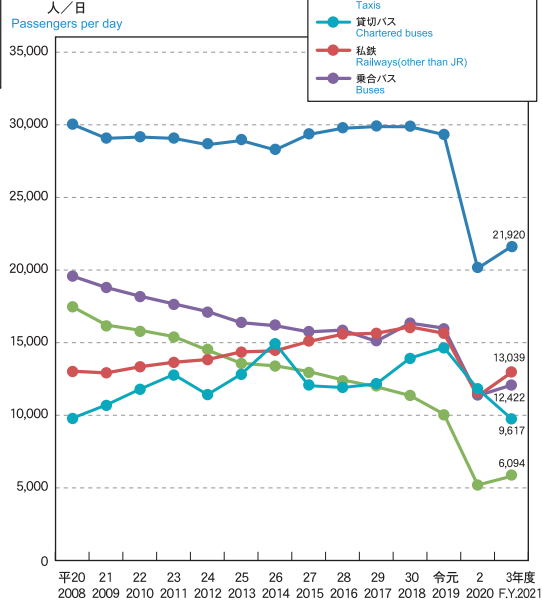
ジェトロ福井貿易情報センター「福井県の貿易」  
福井県国際経済課

# 交通

## Transport

### 輸送人員(1日平均)

Volume of traffic passengers carried per day

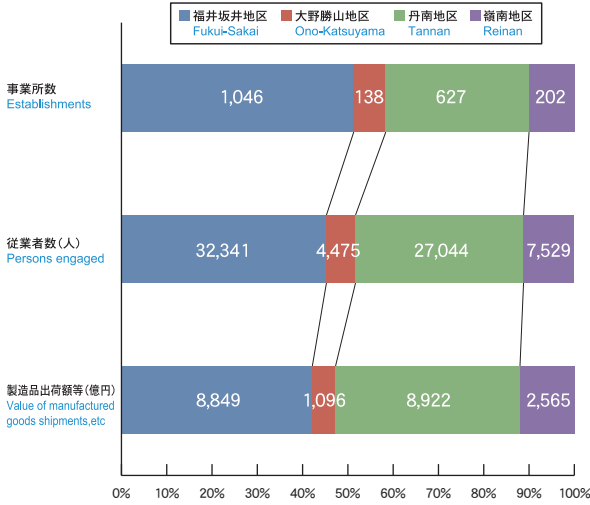


平20 2008 2021 3年度

# 鉱工業

Mining and Manufacturing

製造業の地域別事業所数、従業者数および  
製造品出荷額等(従業者4人以上の事業所)(令和3年)  
Number of businesses, number of employees,  
value of shipments of manufactured goods by area (2021)

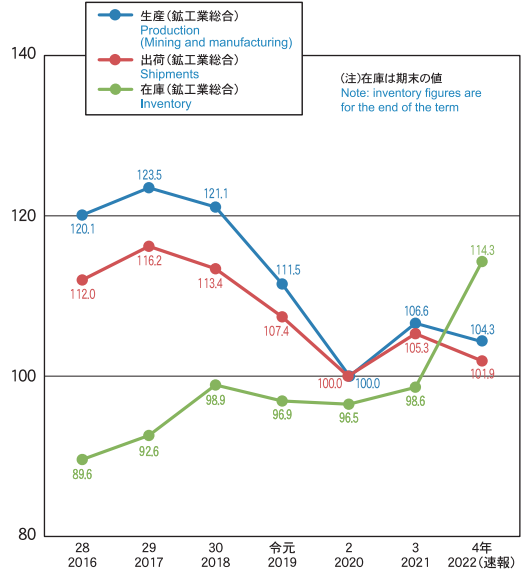


※事業所数、従業者数は6月1日現在、製造品出荷額等は当該年の前年1年間の数値である

総務省・経済産業省「経済センサス-活動調査」

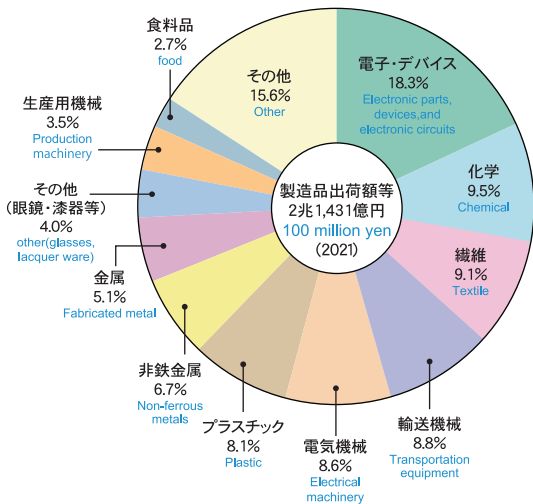
鉱工業指数の推移 (R2=100)

Indexes of industrial production ,shipment and inventory(2020=100)



福井県統計調査課「福井県鉱工業指数」

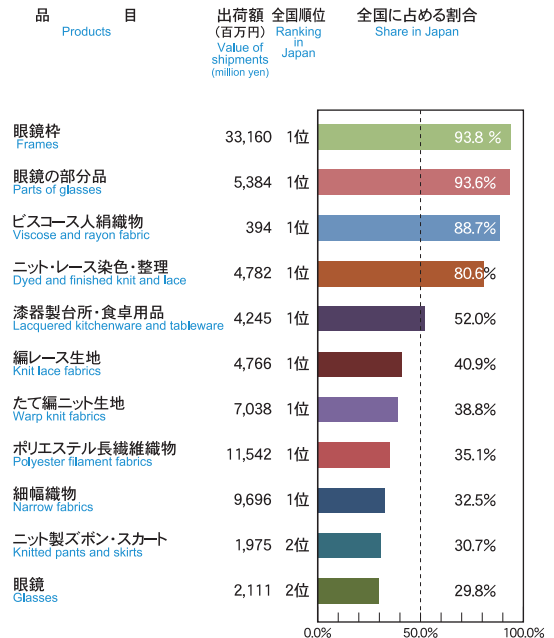
製造品出荷額等の構成比  
(4人以上の事業所)(令和3年(令和2年実績))  
Percentage distribution for value of  
shipments of manufactured goods  
(for businesses with four or more employees)(2021)



総務省・経済産業省「経済センサス-活動調査」

主な工業製品と全国シェア(令和3年(令和2年実績))

Value of shipments, national ranking, and share in national market  
for major industrial products produced by businesses  
with four or more employees (2021)



(全国順位は当該事業所が3つ以上ある都道府県の出荷額順位)

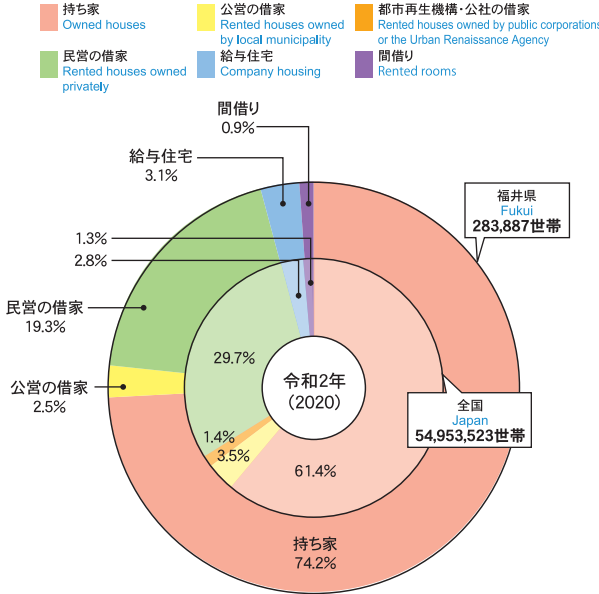
総務省・経済産業省「経済センサス-活動調査」(従業者4人以上の事業所)

# 住宅

Housing

## 住宅の所有の関係別世帯割合

Principal households by tenure of dwelling



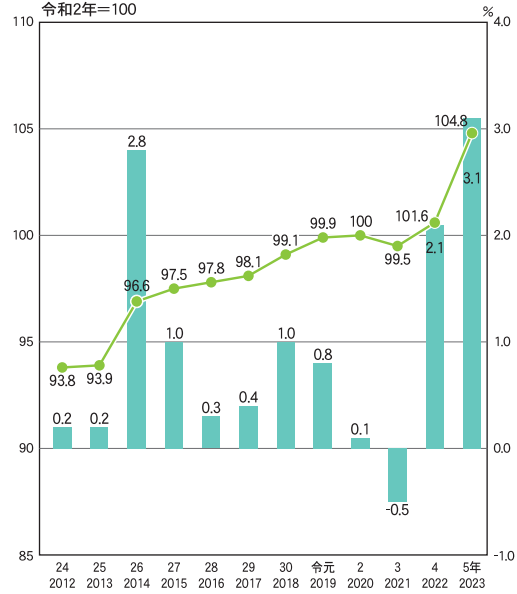
総務省統計局「国勢調査」

# 物価

Prices

## 福井市消費者物価指数の推移

Consumer price index(Fukui City)



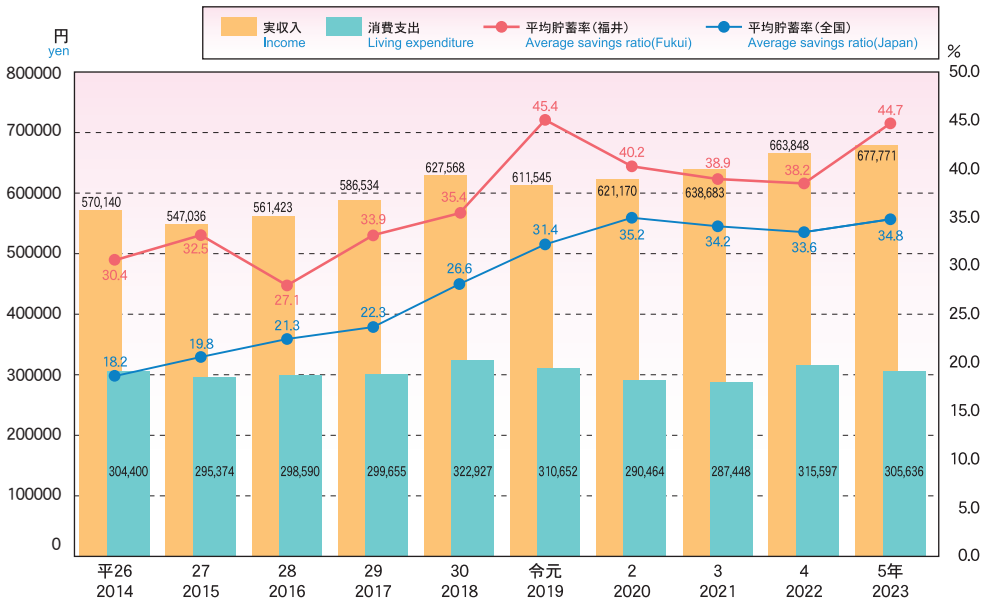
福井県統計調査課「福井市消費者物価指数」

# 家計

Family Income and Expenditure

## 実収入と消費支出の推移(福井市、勤労者世帯(農林漁家世帯を含む)、1世帯当たり1か月平均)

Income and living expenditure (Fukui City, monthly average per household for wage-earning families including workers in agriculture, forestry, and fishing)



(平均貯蓄率: 可処分所得に占める貯蓄純増の割合)

総務省統計局「家計調査」

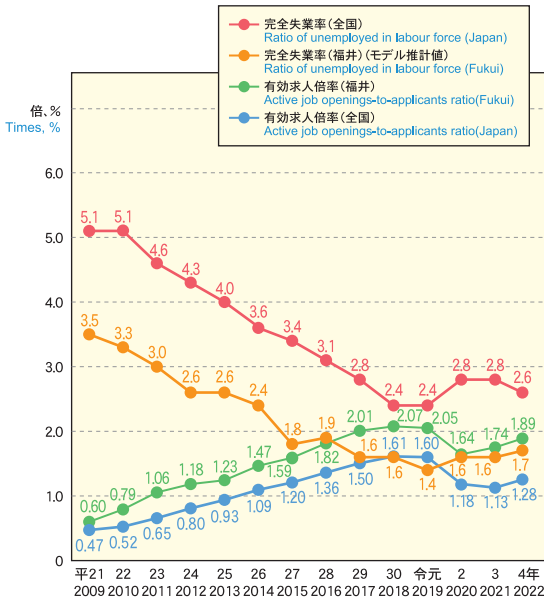


# 労働

Labour

## 有効求人倍率と完全失業率の推移

Active job opening to applicant ratio and overall unemployment rate

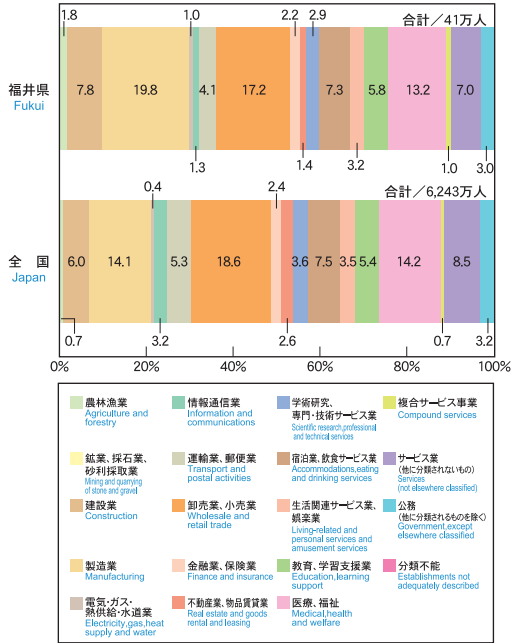


※平成23年の完全失業率(全国)は、岩手県・宮城県および福島県を除く結果

総務省「労働力調査」、厚生労働省・福井労働局「一般職業紹介状況」

## 産業別就業者割合(福井県・全国)(令和3年)

Ratio of employed persons by industry in 2021

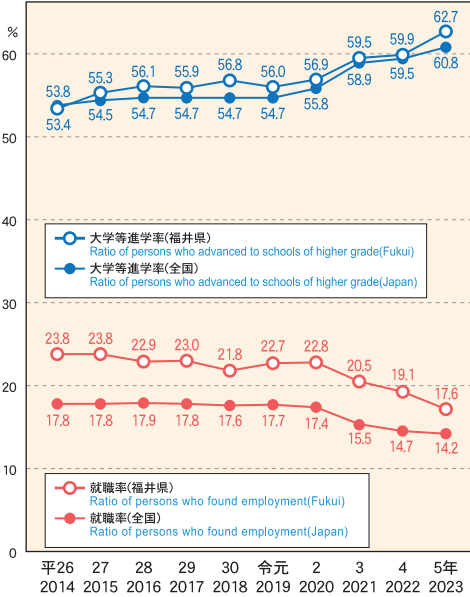


# 教育

Education

## 高等学校卒業者の進学率・就職率

Ratio of high school graduates enrolling in higher education to those entering the workforce(March graduation)



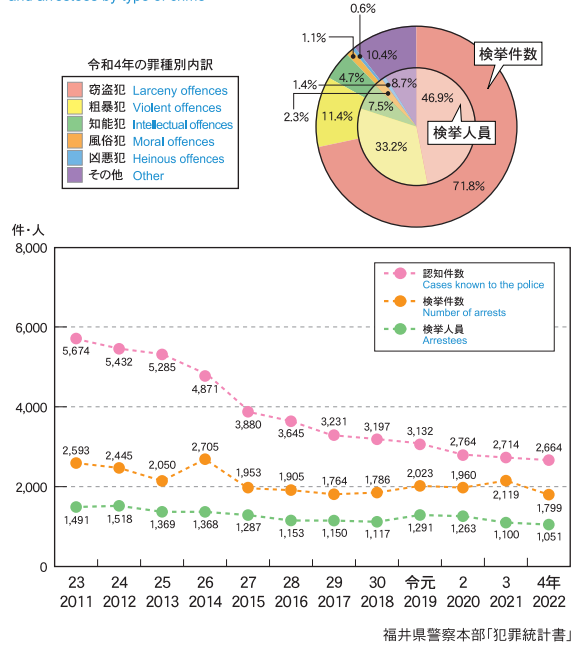
文部科学省「学校基本調査」

# 司法・警察

Justice and Police

## 刑法犯の罪種別認知件数・検挙件数・検挙人員

Penal code crime cases known to the police,number of arrests, and arrestees by type of crime



福井県警察本部「犯罪統計書」

# 福祉

Social Welfare

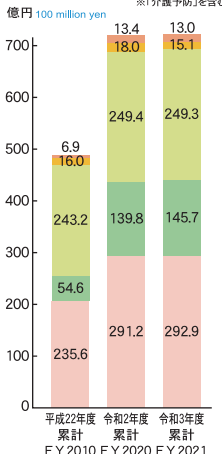
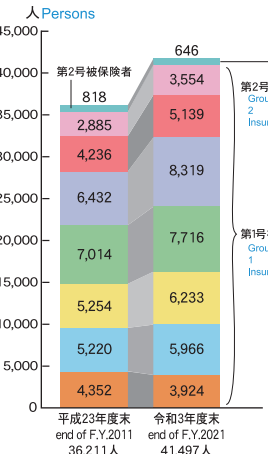
## 要介護(要支援)認定者と介護保険給付額

Persons recognized as requiring nursing care (support) and amount of insurance benefits for which beneficiary is eligible

### 要介護(要支援)認定者



### 介護保険給付額



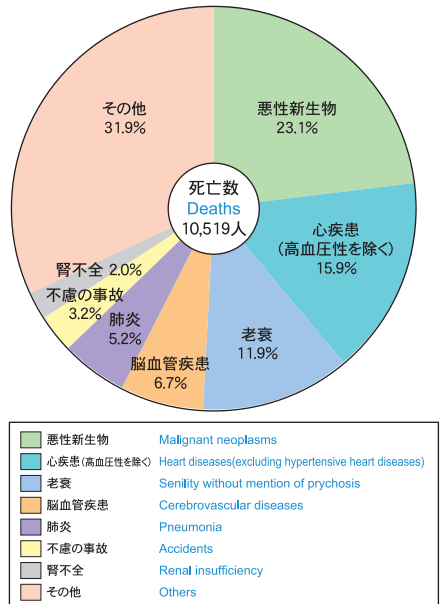
厚生労働省「介護保険事業状況報告年報」

# 保健・衛生

Health and Sanitation

## 死因別死者数の構成割合(令和4年)

Percentage distribution of deaths by cause (2022)



厚生労働省「人口動態統計」



# 福井県の1日

An Average Day In Fukui



平均気温(福井地方気象台) R4年度 **15.4**℃

Yearly average of temperature C.Y.2022  
(At Fukui Local Meteorological Observatory)

降水量(福井地方気象台) R4年度 **6.8**mm

Precipitation C.Y.2022  
(At Fukui Local Meteorological Observatory)

出生数 R4年度 **13.3**人

Live births C.Y.2022 persons

死亡数 R4年度 **28.8**人

Deaths C.Y.2022 persons

転入数 R4年度 **27.3**人

In-migrants from other prefectures C.Y.2022 persons

転出数 R4年度 **37.3**人

Out-migrants to other prefectures C.Y.2022 persons

婚姻数 R4年度 **7.7**件

Marriages C.Y.2022

離婚数 R4年度 **2.3**件

Divorces C.Y.2022

睡眠時間 R3年度 **8.01**時間、分

Sleeping time per day C.Y.2021 hours,minutes  
(weekly average)



新設住宅着工戸数 R4年度 **12.9**戸

New construction of house F.Y.2022

新車登録台数 R4年度 **94**台

New car registrations C.Y.2022

電力需要量 R4年度 **2,036**万kWh

Electricity demand F.Y.2022 10 thousand kWh

上水道給水量 R4年度 **256**千m<sup>3</sup>

Water supplies F.Y.2022 thousand m<sup>3</sup>

ガス供給量 R4年度 **2,728**千MJ

Gas supply amount C.Y.2022

1世帯当たり消費支出 R4年度 **10,376**円

Living expenditure per household C.Y.2022 yen  
(勤労者世帯)

清酒消費量(1.8リットル) R3年度 **4,936**本

Sake consumed F.Y.2021 bottles

ビール消費量(633ml) R3年度 **46,047**本

Beer consumed(発泡酒含まない) F.Y.2021 bottles

ごみ排出量(一人当たり) R3年度 **888.0**g

Total volume of waste matter(per person) F.Y.2021

鉄道乗車人員 R4年度 **40,188**人

Passengers carried by railways F.Y.2022 persons

海外渡航者数 R4年度 **18.0**人

Travelers abroad C.Y.2022 persons

火災発生件数 R4年度 **0.47**件

Cases of fires C.Y.2022

救急自動車出動件数 R3年度 **78.8**件

Frequencies of calls for ambulances C.Y.2021

外来患者延べ人数 R4年度 **10,405**人

Total outpatients C.Y.2022 persons

交通事故件数 R4年度 **55.8**件

Number of road traffic accidents C.Y.2022

交通事故死亡者数 R4年度 **0.07**人

Persons killed by road traffic accidents C.Y.2022 persons

道路交通法違反検挙件数 R4年度 **119**件

Arrests for traffic violations C.Y.2022

刑法犯認知件数 R4年度 **7.3**件

Penal code crime cases known to the police C.Y.2022

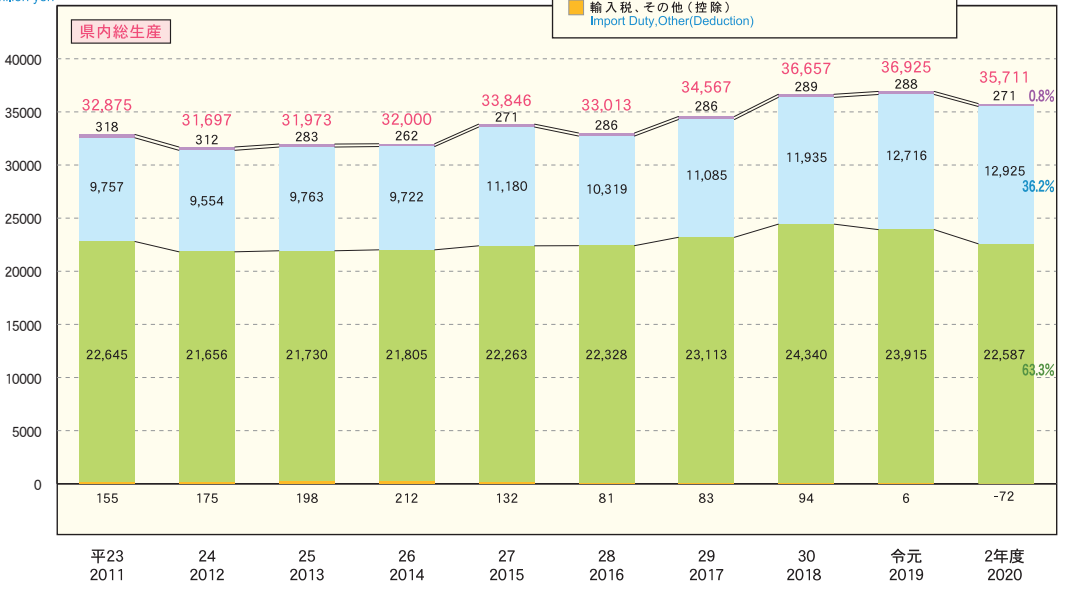
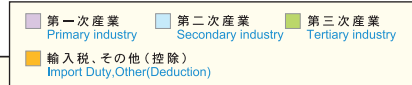
# 県民経済計算

Prefectural Accounts

## 県内総生産と産業別構成比の推移

Gross prefectural product and percentage distribution by industry

億円  
100 million yen





# 市町勢

Data by municipality

項目	人口 Population R5.10.1 Oct.01.2024 人 persons	世帯数 Households R5.10.1 Oct.01.2024 世帯 households	総面積 Area R5.10.1 Oct.01.2023 km <sup>2</sup>	耕地面積 Area of arable land R4 C.Y. 2022 ha	事業所数 Establishments R3.6.1 Jun.01.2021 事業所 establishments	従業者数 Persons engaged R3.6.1 Jun.01.2021 人 Persons	製造品出荷額等 (4人以上) Value of manufactured goods shipments etc R3(R2実績) C.Y. 2021(2020) 百万円 million yen	年間商品 販売額 Annual sales of goods R3(R2実績) C.Y.2021(2020) 百万円 million yen	
福井県計	744,568	295,510	4,190.54	39,700	39,859	373,974	2,143,081	1,941,283	Total
福井市	256,706	106,698	536.37	7,750	15,338	149,002	405,484	1,132,111	Fukui-shi
敦賀市	62,252	27,949	251.47	869	3,184	31,278	136,027	178,162	Tsuruga-shi
小浜市	28,030	12,169	233.11	1,410	1,722	12,613	37,795	64,103	Obama-shi
大野市	29,453	10,744	872.43	4,190	1,737	12,482	54,559	32,032	Ono-shi
勝山市	21,033	7,460	253.88	1,910	1,091	8,633	55,017	20,107	Katsuyama-shi
鯖江市	67,445	24,598	84.59	2,030	3,399	30,197	186,599	125,738	Sabae-shi
あわら市	26,450	10,023	116.98	3,390	1,242	12,932	163,098	32,174	Awara-shi
越前市	78,026	29,662	230.70	3,600	4,151	42,890	640,501	149,403	Echizen-shi
坂井市	86,608	31,978	209.67	6,590	3,592	35,608	297,201	131,440	Sakai-shi
永平寺町	18,569	7,481	94.43	994	699	7,893	19,095	14,746	Eiheiji-cho
池田町	2,195	919	194.65	465	151	932	1,533	721	Ikeda-cho
南越前町	9,317	3,190	343.69	1,050	382	2,596	11,137	5,165	Minamiechizen-cho
越前町	19,237	6,604	153.15	1,410	967	6,753	52,407	14,982	Echizen-cho
美浜町	8,708	3,668	152.35	832	483	4,885	5,458	9,171	Mihama-cho
高浜町	9,818	4,439	72.40	435	522	5,175	6,587	9,624	Takahama-cho
おおい町	7,533	3,150	212.19	740	463	4,179	3,071	3,186	Oi-cho
若狭町	13,188	4,778	178.49	2,060	736	5,926	67,513	18,417	Wakasa-cho

項目	歳入決算額 (普通会計) Revenue of ordinary accounts of local governments R4年度 F.Y.2022 百万円 million yen	歳出決算額 (普通会計) Expenditure of ordinary accounts of local governments R4年度 F.Y.2022 百万円 million yen	ごみ年間総排出量 Total volume of waste collection R3年度 F.Y.2021 トン ton	道路実延長 Total real length of road R4.4.1 Apr.01.2022 km	自家用乗用 自動車数(注) Passenger cars for household use R5.3.31 Mar.31.2023 台	一般病院・ 一般診療所数 General hospitals and clinics R4.10.1 Oct.01.2022 施設	刑法犯認知 件数(注) Penal code crime cases known to the police R4 C.Y.2022 件	交通事故発生件数 (人身事故) Road traffic accidents R4 C.Y.2022 件	火災発生件数 Cases of fires R4 C.Y.2022 件	
福井県計	457,778	439,326	249,145	10,763.2	513,475	634	2,626	939	172	Total
福井市	126,286.7	123,932.3	81,243	2,523.8	177,812	280	1,059	369	38	Fukui-shi
敦賀市	45,637.2	43,249.9	22,906	519.6	42,050	52	221	7	15	Tsuruga-shi
小浜市	18,607.0	17,892.5	12,000	558.5	17,902	19	161	29	6	Obama-shi
大野市	19,718.3	18,907.0	10,920	764.0	21,277	27	71	15	7	Ono-shi
勝山市	14,587.6	13,935.3	7,166	568.4	14,306	13	24	28	6	Katsuyama-shi
鯖江市	30,240.5	28,738.2	23,456	708.8	45,992	47	201	120	23	Sabae-shi
あわら市	19,798.4	18,806.3	9,359	416.1	18,610	20	75	16	7	Awara-shi
越前市	41,301.5	40,077.5	25,543	1,066.7	54,516	54	390	79	17	Echizen-shi
坂井市	48,020.5	46,256.2	26,292	997.8	61,297	51	204	0	15	Sakai-shi
永平寺町	11,566.9	11,215.8	4,846	265.0	12,048	13	28	82	3	Eiheiji-cho
池田町	5,075.2	4,335.7	630	165.1	1,576	4	3	11	3	Ikeda-cho
南越前町	10,765.6	10,068.5	2,943	419.0	6,625	8	27	92	4	Minamiechizen-cho
越前町	14,904.3	14,255.9	6,243	475.6	13,721	11	46	7	10	Echizen-cho
美浜町	13,183.6	12,343.6	3,540	219.7	6,063	10	21	37	5	Mihama-cho
高浜町	14,232.7	12,958.6	4,394	213.6	5,860	8	29	4	2	Takahama-cho
おおい町	11,346.3	10,857.2	3,207	319.9	5,042	7	21	7	1	Oi-cho
若狭町	12,505.5	11,475.8	4,457	561.6	8,776	10	45	14	10	Wakasa-cho

(注)県計には市町不明分を含む。

The total includes the number of cars and crime cases whose locations or scenes are unidentified.