

# 福井市消費者物価指数

## ご利用上の注意

- この資料は、総務省統計局「小売物価統計調査」の結果に基づき、作成しています。
- 平成28年7月分から、平成27年（2015年）基準の指数で公表しています。

|                |          |
|----------------|----------|
| <b>令和元年8月分</b> |          |
| 総合指数           | 102.7    |
| 前月比            | (+) 0.8% |
| 前年同月比          | (+) 0.7% |

## 1 概況

福井市の総合指数は、平成27年（2015年）を100として102.7となり、前月（令和元年7月）の101.9と比べて0.8%の上昇、前年同月（平成30年8月）の102.0と比べて0.7%の上昇となった。

生鮮食品を除く総合指数は102.8となり、前月の102.3と比べて0.4%の上昇\*、前年同月の101.8と比べて0.9%の上昇\*となった。

※変化率（前月比、前年同月比）は、平成27年（2015年）基準消費者物価指数から、端数処理前の指数により計算されています。

## 2 消費者物価指数の推移

図1 消費者物価指数（総合）の推移（福井市、全国）

（平成27年（2015年）=100）

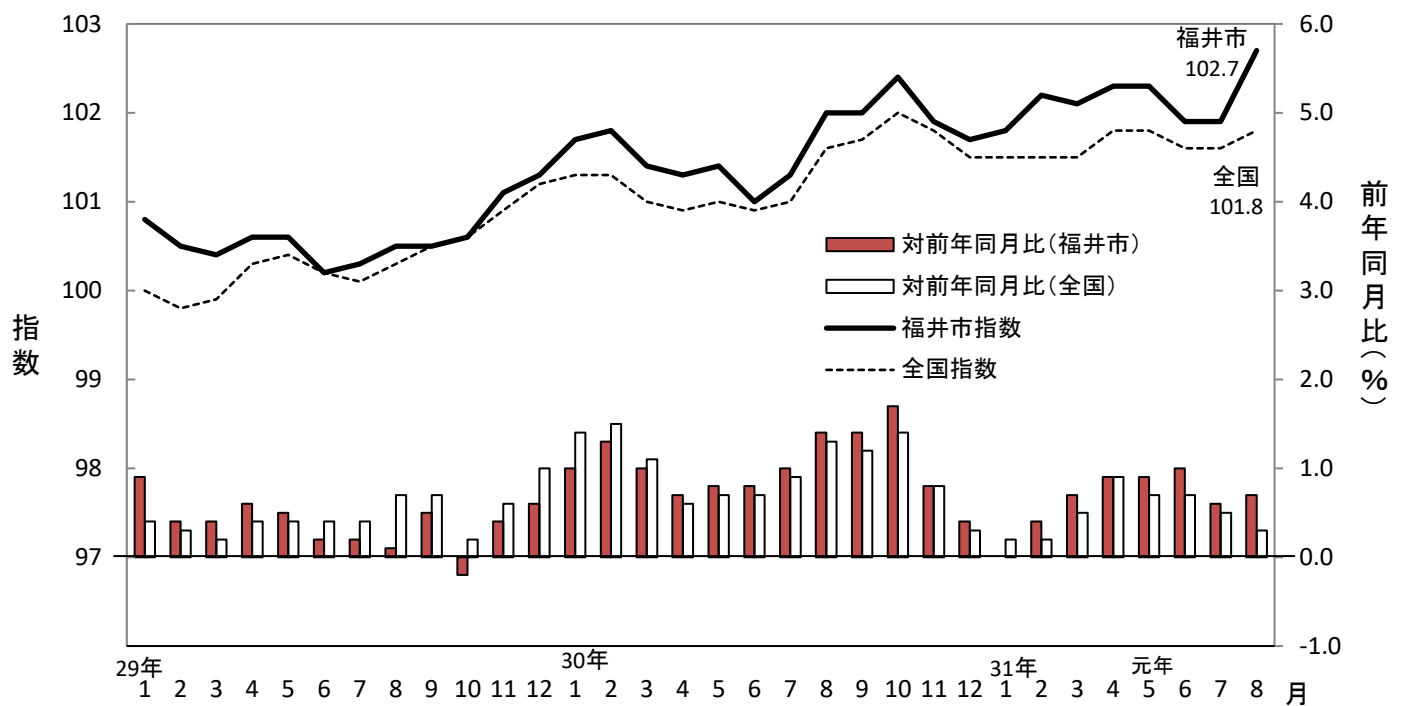


図2 福井市の指数（総合）の推移

（平成27年（2015年）=100）

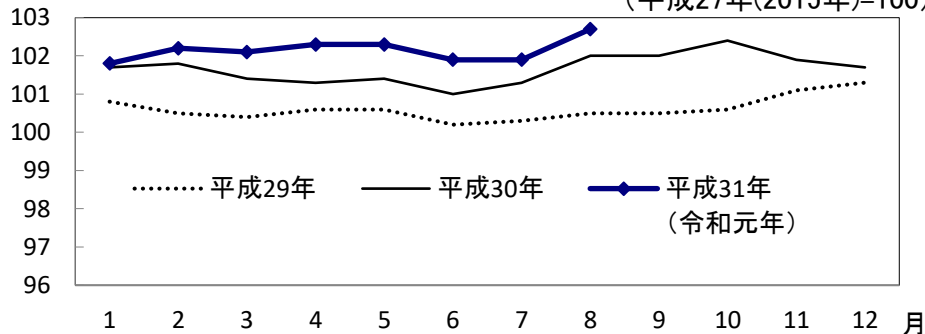
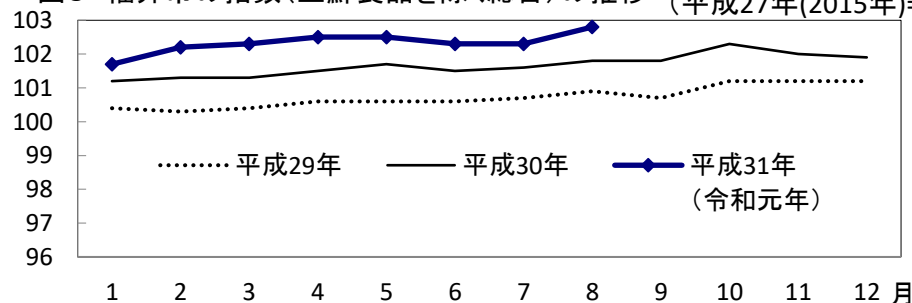


図3 福井市の指数（生鮮食品を除く総合）の推移

（平成27年（2015年）=100）



### 3 前月との比較

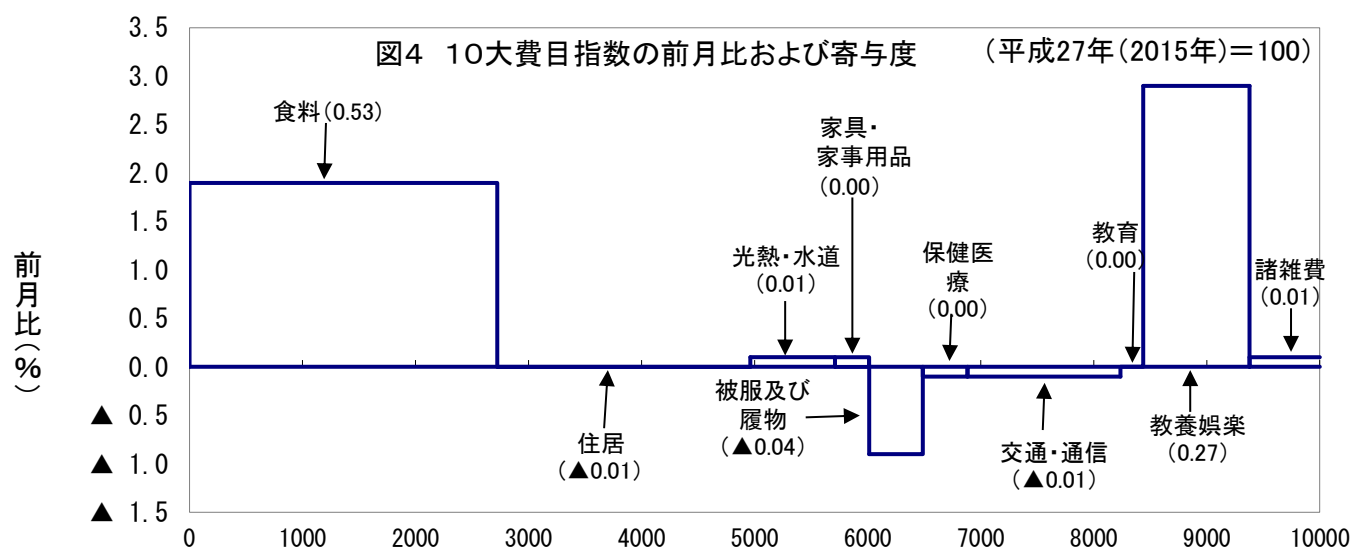
総合指数の前月比が0.8%の上昇となった内訳を寄与度でみると、「食料」、「光熱・水道」、「教養娯楽」および「諸雑費」で上昇しており、特に「食料」の寄与度が大きい。

表1 10大費目指数、前月比および寄与度 (平成27年(2015年)=100)

|        | 総合    | 食料    | 住居    | 光熱・水道 | 家具・家事用品 | 被服及び履物 | 保健医療  | 交通・通信 | 教育    | 教養娯楽  | 諸雑費   |
|--------|-------|-------|-------|-------|---------|--------|-------|-------|-------|-------|-------|
| 指数     | 102.7 | 105.0 | 99.6  | 109.9 | 93.4    | 107.7  | 102.2 | 97.9  | 104.4 | 105.0 | 102.5 |
| 前月比(%) | 0.8   | 1.9   | 0.0   | 0.1   | 0.1     | ▲0.9   | ▲0.1  | ▲0.1  | 0.0   | 2.9   | 0.1   |
| 寄与度    |       | 0.53  | ▲0.01 | 0.01  | 0.00    | ▲0.04  | 0.00  | ▲0.01 | 0.00  | 0.27  | 0.01  |

注 1) 各寄与度は、総合指数の前月比に対するものです。

2) 寄与度は、平成27年(2015年)基準消費者物価指数から、端数処理前の指数により計算されています。



各費目の四角の面積および( )内が各費目のウエイト  
寄与度を表している。

#### [総合指数の前月比に寄与した主な内訳]

| 10大費目  | 寄与度   | 中分類      | 前月比(寄与度)      | 品目  |
|--------|-------|----------|---------------|-----|
| (上昇)   |       |          |               |     |
| 食料     | 0.53  | 生鮮魚介     | 15.3% (0.18)  | 宿泊料 |
| 教養娯楽   | 0.27  | 教養娯楽サービス | 3.4% (0.20)   |     |
| (下落)   |       |          |               |     |
| 被服及び履物 | ▲0.04 | 履物類      | ▲7.6% (▲0.05) |     |

#### 4 前年同月との比較

総合指数の前年同月比が0.7%の上昇となった内訳を寄与度でみると、「食料」、「光熱・水道」、「被服及び履物」、「教育」、「教養娯楽」および「諸雑費」で上昇しており、特に「食料」の寄与度が大きい。

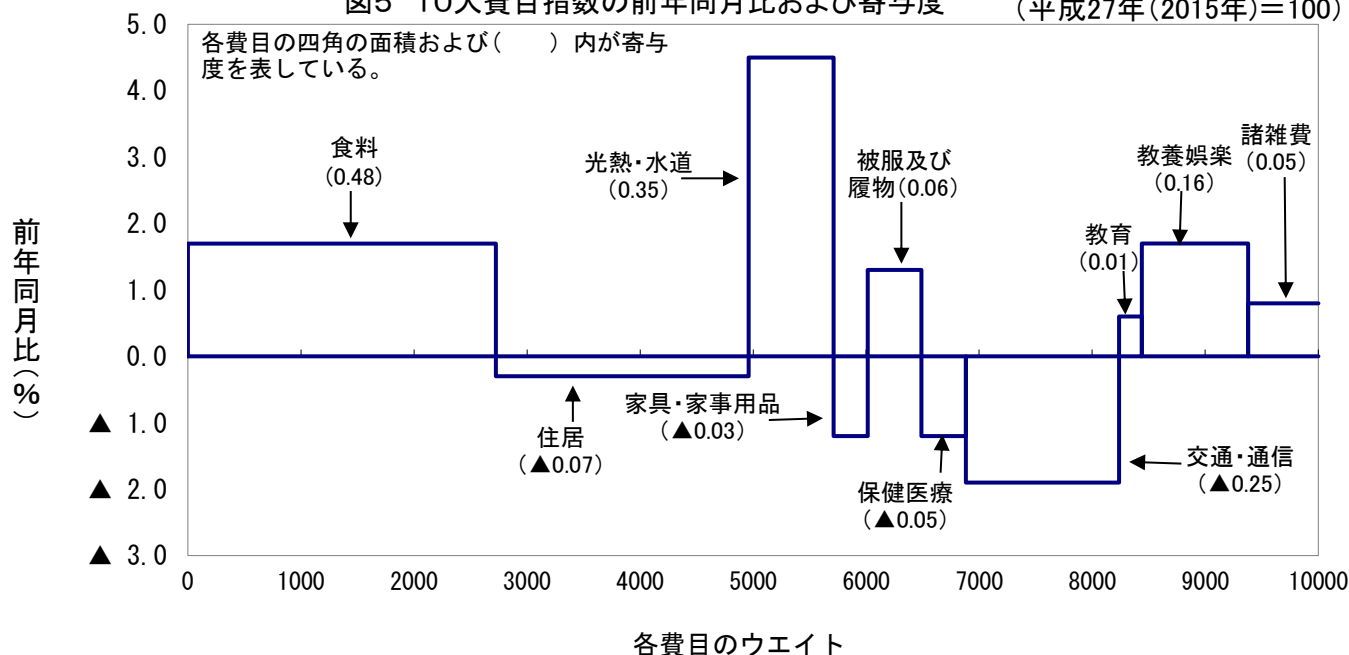
表2 10大費目指数、前年同月比および寄与度 (平成27年(2015年)=100)

|          | 総合    | 食料    | 住居    | 光熱・水道 | 家具・家事用品 | 被服及び履物 | 保健医療  | 交通・通信 | 教育    | 教養娯楽  | 諸雑費   |
|----------|-------|-------|-------|-------|---------|--------|-------|-------|-------|-------|-------|
| 指数       | 102.7 | 105.0 | 99.6  | 109.9 | 93.4    | 107.7  | 102.2 | 97.9  | 104.4 | 105.0 | 102.5 |
| 前年同月比(%) | 0.7   | 1.7   | ▲0.3  | 4.5   | ▲1.2    | 1.3    | ▲1.2  | ▲1.9  | 0.6   | 1.7   | 0.8   |
| 寄与度      |       | 0.48  | ▲0.07 | 0.35  | ▲0.03   | 0.06   | ▲0.05 | ▲0.25 | 0.01  | 0.16  | 0.05  |

注 1) 各寄与度は、総合指数の前年同月比に対するものです。

2) 寄与度は、平成27年(2015年)基準消費者物価指数から、端数処理前の指数により計算されています。

図5 10大費目指数の前年同月比および寄与度 (平成27年(2015年)=100)



[総合指数の前年同月比に寄与した主な内訳]

| 10大費目 | 寄与度   | 中分類      | 前年同月比(寄与度)   | 品目            |
|-------|-------|----------|--------------|---------------|
| (上昇)  |       |          |              |               |
| 食料    | 0.48  | 調理食品     | 5.3%(0.20)   |               |
| 光熱・水道 | 0.35  | 上下水道料    | 19.4%(0.30)  | 下水道料          |
| 教養娯楽  | 0.16  | 書籍・他の印刷物 | 8.9%(0.10)   | 新聞紙(地方・ブロック紙) |
| (下落)  |       |          |              |               |
| 交通・通信 | ▲0.25 | 自動車等関係費  | ▲1.7%(▲0.14) | ガソリン          |

5 10大費目

図6 10大費目別指数の前月比および対前年同月比

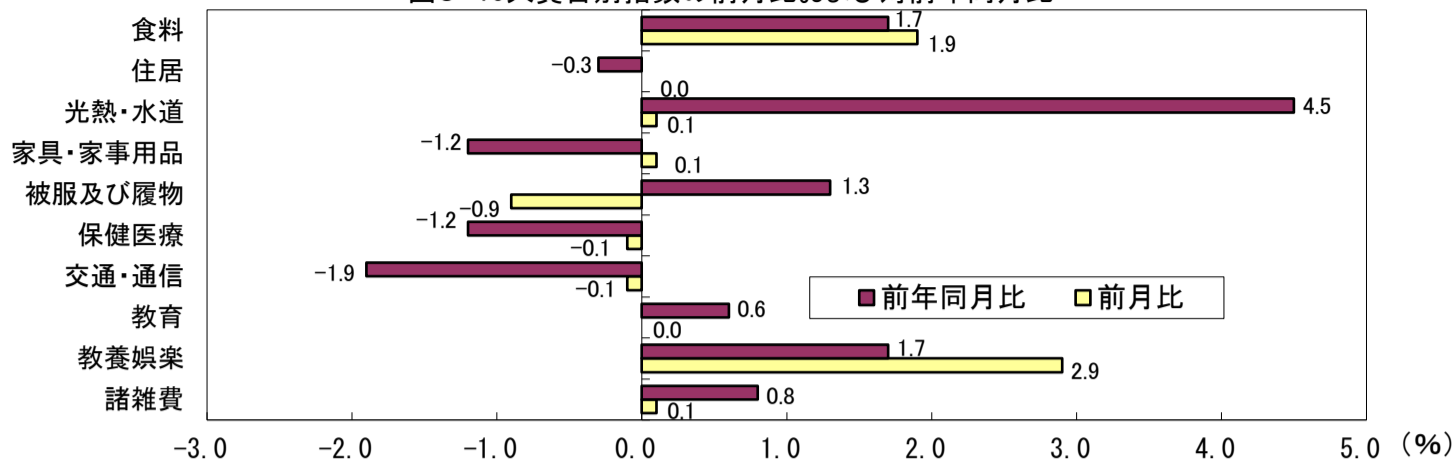
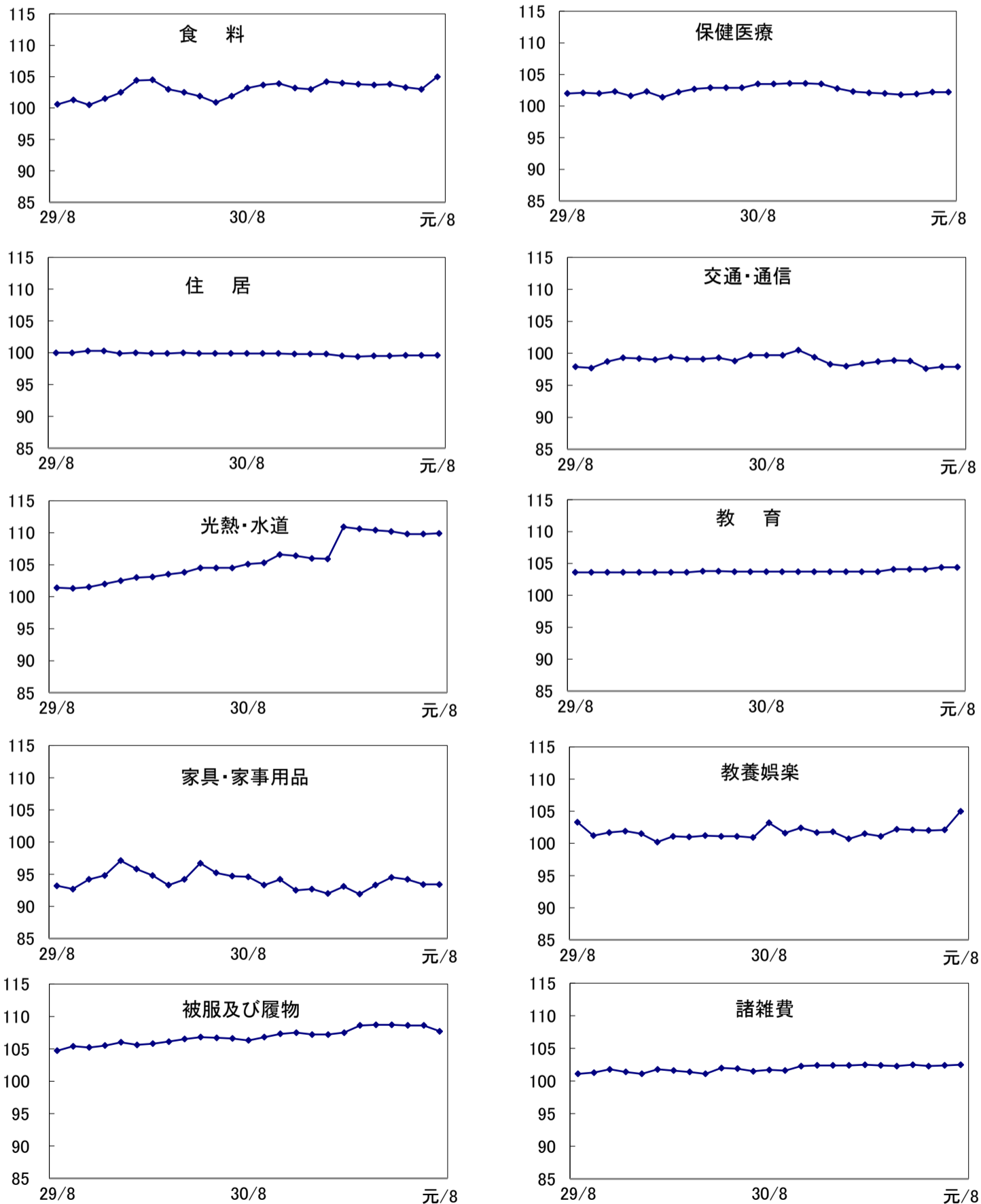


図7 10大費目別指数の推移(2015年=100)



## 6 統計表

表3 10大費目指数(福井市)

| 年 月      | 総 合   | 食 料   | 住 居   | 光熱・水道 | 家具・家事用品 | 被服及び履物 | 保健医療  | 交通・通信 |
|----------|-------|-------|-------|-------|---------|--------|-------|-------|
| 27年平均    | 100.0 | 100.0 | 100.0 | 100.0 | 100.0   | 100.0  | 100.0 | 100.0 |
| 28年平均    | 100.3 | 101.4 | 100.2 | 97.2  | 98.2    | 103.3  | 101.0 | 97.9  |
| 29年平均    | 100.6 | 101.3 | 100.1 | 100.7 | 94.9    | 105.2  | 101.1 | 98.4  |
| 30年平均    | 101.6 | 103.0 | 99.9  | 104.7 | 94.3    | 106.6  | 102.9 | 99.3  |
| 平成29年 1月 | 100.8 | 102.5 | 100.3 | 98.4  | 96.6    | 104.9  | 100.4 | 98.5  |
| 2月       | 100.5 | 101.9 | 100.2 | 98.8  | 97.1    | 105.3  | 100.1 | 97.9  |
| 3月       | 100.4 | 101.3 | 100.1 | 99.1  | 96.8    | 105.5  | 100.5 | 97.9  |
| 4月       | 100.6 | 101.6 | 100.1 | 99.8  | 96.1    | 105.0  | 100.8 | 98.5  |
| 5月       | 100.6 | 101.3 | 100.1 | 101.1 | 94.2    | 105.0  | 100.5 | 98.2  |
| 6月       | 100.2 | 100.2 | 100.1 | 101.5 | 93.2    | 105.1  | 100.4 | 98.3  |
| 7月       | 100.3 | 100.7 | 100.1 | 101.4 | 93.0    | 104.4  | 100.6 | 98.5  |
| 8月       | 100.5 | 100.6 | 100.0 | 101.4 | 93.2    | 104.7  | 102.0 | 97.9  |
| 9月       | 100.5 | 101.3 | 100.0 | 101.3 | 92.7    | 105.4  | 102.1 | 97.7  |
| 10月      | 100.6 | 100.5 | 100.3 | 101.5 | 94.2    | 105.2  | 102.0 | 98.7  |
| 11月      | 101.1 | 101.5 | 100.3 | 102.0 | 94.8    | 105.5  | 102.3 | 99.3  |
| 12月      | 101.3 | 102.5 | 99.9  | 102.5 | 97.1    | 106.0  | 101.6 | 99.2  |
| 平成30年 1月 | 101.7 | 104.4 | 100.0 | 103.0 | 95.8    | 105.6  | 102.3 | 99.0  |
| 2月       | 101.8 | 104.5 | 99.9  | 103.1 | 94.8    | 105.8  | 101.4 | 99.4  |
| 3月       | 101.4 | 103.0 | 99.9  | 103.5 | 93.3    | 106.1  | 102.2 | 99.1  |
| 4月       | 101.3 | 102.5 | 100.0 | 103.8 | 94.2    | 106.5  | 102.7 | 99.1  |
| 5月       | 101.4 | 101.9 | 99.9  | 104.5 | 96.7    | 106.8  | 102.9 | 99.3  |
| 6月       | 101.0 | 100.9 | 99.9  | 104.5 | 95.2    | 106.7  | 102.9 | 98.8  |
| 7月       | 101.3 | 101.9 | 99.9  | 104.5 | 94.7    | 106.6  | 102.9 | 99.7  |
| 8月       | 102.0 | 103.2 | 99.9  | 105.1 | 94.6    | 106.3  | 103.5 | 99.7  |
| 9月       | 102.0 | 103.7 | 99.9  | 105.3 | 93.3    | 106.8  | 103.5 | 99.7  |
| 10月      | 102.4 | 103.9 | 99.9  | 106.6 | 94.2    | 107.3  | 103.6 | 100.5 |
| 11月      | 101.9 | 103.2 | 99.8  | 106.4 | 92.5    | 107.5  | 103.6 | 99.4  |
| 12月      | 101.7 | 103.0 | 99.8  | 106.0 | 92.7    | 107.2  | 103.5 | 98.3  |
| 平成31年 1月 | 101.8 | 104.2 | 99.8  | 105.9 | 92.0    | 107.2  | 102.8 | 98.0  |
| 2月       | 102.2 | 104.0 | 99.5  | 110.9 | 93.1    | 107.5  | 102.3 | 98.4  |
| 3月       | 102.1 | 103.8 | 99.4  | 110.6 | 91.9    | 108.6  | 102.1 | 98.7  |
| 4月       | 102.3 | 103.7 | 99.5  | 110.4 | 93.3    | 108.7  | 102.0 | 98.9  |
| 令和元年 5月  | 102.3 | 103.8 | 99.5  | 110.2 | 94.5    | 108.7  | 101.8 | 98.8  |
| 6月       | 101.9 | 103.3 | 99.6  | 109.8 | 94.2    | 108.6  | 101.9 | 97.6  |
| 7月       | 101.9 | 103.0 | 99.6  | 109.8 | 93.4    | 108.6  | 102.2 | 97.9  |
| 8月       | 102.7 | 105.0 | 99.6  | 109.9 | 93.4    | 107.7  | 102.2 | 97.9  |
| 9月       |       |       |       |       |         |        |       |       |
| 10月      |       |       |       |       |         |        |       |       |
| 11月      |       |       |       |       |         |        |       |       |
| 12月      |       |       |       |       |         |        |       |       |

平成27年(2015年)=100

| 教 育   | 教養娯楽  | 諸雑費   | 生鮮食品  | 生鮮食品<br>を除く総合 | 持家の帰属家<br>賃を除く総合 | 食料(酒類を<br>除く)及びエ<br>ネルギーを除<br>く総合 | 生鮮食品及び<br>エネルギーを<br>除く総合 | 年月(西暦)   |
|-------|-------|-------|-------|---------------|------------------|-----------------------------------|--------------------------|----------|
| 100.0 | 100.0 | 100.0 | 100.0 | 100.0         | 100.0            | 100.0                             | 100.0                    | 2015年平均  |
| 102.1 | 100.9 | 100.8 | 102.5 | 100.1         | 100.3            | 100.5                             | 100.7                    | 2016年平均  |
| 103.4 | 101.2 | 101.2 | 98.0  | 100.7         | 100.8            | 100.4                             | 100.8                    | 2017年平均  |
| 103.7 | 101.4 | 101.8 | 101.2 | 101.7         | 102.1            | 100.6                             | 101.3                    | 2018年平均  |
| 102.7 | 100.8 | 100.8 | 107.7 | 100.4         | 100.9            | 100.4                             | 100.7                    | 2017年 1月 |
| 102.7 | 100.1 | 100.9 | 104.0 | 100.3         | 100.6            | 100.2                             | 100.6                    | 2月       |
| 102.7 | 101.2 | 100.6 | 101.0 | 100.4         | 100.5            | 100.2                             | 100.5                    | 3月       |
| 103.7 | 100.9 | 101.2 | 102.1 | 100.6         | 100.8            | 100.4                             | 100.7                    | 4月       |
| 103.7 | 101.3 | 101.2 | 99.8  | 100.6         | 100.7            | 100.3                             | 100.7                    | 5月       |
| 103.6 | 100.5 | 101.2 | 90.4  | 100.6         | 100.3            | 100.3                             | 100.7                    | 6月       |
| 103.6 | 100.4 | 101.1 | 91.7  | 100.7         | 100.4            | 100.2                             | 100.8                    | 7月       |
| 103.6 | 103.3 | 101.1 | 92.9  | 100.9         | 100.7            | 100.7                             | 101.0                    | 8月       |
| 103.6 | 101.2 | 101.3 | 96.3  | 100.7         | 100.7            | 100.4                             | 100.8                    | 9月       |
| 103.6 | 101.7 | 101.8 | 89.0  | 101.2         | 100.8            | 100.7                             | 101.2                    | 10月      |
| 103.6 | 101.9 | 101.4 | 97.7  | 101.2         | 101.3            | 100.7                             | 101.1                    | 11月      |
| 103.6 | 101.5 | 101.1 | 103.5 | 101.2         | 101.7            | 100.6                             | 101.0                    | 12月      |
| 103.6 | 100.2 | 101.8 | 113.7 | 101.2         | 102.2            | 100.5                             | 101.0                    | 2018年 1月 |
| 103.6 | 101.1 | 101.6 | 113.1 | 101.3         | 102.3            | 100.4                             | 101.0                    | 2月       |
| 103.6 | 101.0 | 101.4 | 102.7 | 101.3         | 101.8            | 100.4                             | 101.1                    | 3月       |
| 103.8 | 101.2 | 101.1 | 97.5  | 101.5         | 101.8            | 100.5                             | 101.3                    | 4月       |
| 103.8 | 101.1 | 102.0 | 94.0  | 101.7         | 101.8            | 100.7                             | 101.4                    | 5月       |
| 103.7 | 101.1 | 101.9 | 89.2  | 101.5         | 101.3            | 100.5                             | 101.1                    | 6月       |
| 103.7 | 100.9 | 101.5 | 95.8  | 101.6         | 101.7            | 100.5                             | 101.1                    | 7月       |
| 103.7 | 103.2 | 101.7 | 105.3 | 101.8         | 102.5            | 100.8                             | 101.3                    | 8月       |
| 103.7 | 101.6 | 101.6 | 104.9 | 101.8         | 102.5            | 100.5                             | 101.3                    | 9月       |
| 103.7 | 102.4 | 102.3 | 104.9 | 102.3         | 103.0            | 100.8                             | 101.5                    | 10月      |
| 103.7 | 101.7 | 102.4 | 98.0  | 102.0         | 102.4            | 100.6                             | 101.5                    | 11月      |
| 103.7 | 101.8 | 102.4 | 95.9  | 101.9         | 102.1            | 100.5                             | 101.5                    | 12月      |
| 103.7 | 100.7 | 102.4 | 103.4 | 101.7         | 102.3            | 100.4                             | 101.4                    | 2019年 1月 |
| 103.7 | 101.5 | 102.5 | 101.3 | 102.2         | 102.8            | 100.9                             | 101.8                    | 2月       |
| 103.7 | 101.1 | 102.4 | 98.8  | 102.3         | 102.8            | 100.9                             | 101.9                    | 3月       |
| 104.1 | 102.2 | 102.3 | 97.1  | 102.5         | 102.9            | 101.1                             | 102.1                    | 4月       |
| 104.1 | 102.1 | 102.5 | 97.3  | 102.5         | 102.9            | 101.0                             | 102.0                    | 5月       |
| 104.1 | 102.0 | 102.3 | 93.4  | 102.3         | 102.5            | 100.8                             | 101.9                    | 6月       |
| 104.4 | 102.1 | 102.4 | 92.5  | 102.3         | 102.5            | 101.0                             | 102.0                    | 7月       |
| 104.4 | 105.0 | 102.5 | 101.1 | 102.8         | 103.5            | 101.3                             | 102.5                    | 8月       |
|       |       |       |       |               |                  |                                   |                          | 9月       |
|       |       |       |       |               |                  |                                   |                          | 10月      |
|       |       |       |       |               |                  |                                   |                          | 11月      |
|       |       |       |       |               |                  |                                   |                          | 12月      |

表4 中分類指数(福井市)

令和元年8月分  
平成27年(2015年)=100

| 費目                    | 指数    | 前月上昇率(%) | 前年同月上昇率(%) | 費目                    | 指数    | 前月上昇率(%) | 前年同月上昇率(%) |
|-----------------------|-------|----------|------------|-----------------------|-------|----------|------------|
| <b>総合</b>             | 102.7 | 0.8      | 0.7        | <b>被服及び履物</b>         | 107.7 | -0.9     | 1.3        |
| 生鮮食品を除く総合             | 102.8 | 0.4      | 0.9        | 衣料                    | 111.9 | -0.1     | 1.1        |
| 持家の帰属家賃を除く総合          | 103.5 | 0.9      | 0.9        | 和服                    | 102.3 | 0.0      | 0.0        |
| 持家の帰属家賃及び生鮮食品を除く総合    | 103.6 | 0.5      | 1.2        | 洋服                    | 113.0 | -0.1     | 1.2        |
| 食料(酒類を除く)及びエネルギーを除く総合 | 101.3 | 0.4      | 0.5        | シャツ・セーター・下着類          | 102.8 | -0.7     | 0.6        |
| 生鮮食品及びエネルギーを除く総合      | 102.5 | 0.5      | 1.1        | シャツ・セーター類             | 100.6 | -1.5     | -0.3       |
| <b>食料</b>             | 105.0 | 1.9      | 1.7        | 下着類                   | 108.4 | 1.2      | 2.7        |
| 生鮮食品 <sup>1)</sup>    | 101.1 | 9.3      | -4.0       | 履物類                   | 110.4 | -7.6     | 3.8        |
| 生鮮食品を除く食料             | 105.7 | 0.7      | 2.8        | 他の被服                  | 98.8  | 1.4      | -2.8       |
| 穀類                    | 110.0 | 1.8      | 5.3        | 被服関連サービス              | 101.4 | 4.7      | 5.2        |
| 魚介類                   | 107.4 | 8.3      | 4.5        | <b>保健医療</b>           | 102.2 | -0.1     | -1.2       |
| 生鮮魚介                  | 100.3 | 15.3     | 1.8        | 医薬品・健康保持用摂取品          | 98.0  | -0.5     | -2.2       |
| 肉類                    | 102.2 | 1.4      | 4.1        | 保健医療用品・器具             | 95.8  | 0.5      | -3.7       |
| 乳卵類                   | 107.9 | -0.4     | 1.4        | 保健医療サービス              | 106.9 | 0.0      | 0.1        |
| 野菜・海藻                 | 98.7  | 5.1      | -4.8       | <b>交通・通信</b>          | 97.9  | -0.1     | -1.9       |
| 生鮮野菜                  | 95.2  | 7.4      | -9.0       | 交通                    | 102.9 | 0.8      | 0.2        |
| 果物                    | 114.5 | 5.1      | -1.7       | 自動車等関係費               | 100.8 | -0.2     | -1.7       |
| 生鮮果物                  | 113.7 | 5.4      | -1.8       | 通信                    | 89.8  | -0.1     | -3.1       |
| 油脂・調味料                | 103.5 | -0.1     | 1.4        | <b>教育</b>             | 104.4 | 0.0      | 0.6        |
| 菓子類                   | 110.5 | 0.2      | 5.2        | 授業料等                  | 104.5 | 0.0      | 0.5        |
| 調理食品                  | 107.3 | 0.6      | 5.3        | 教科書・学習参考教材            | 101.0 | 0.0      | 0.0        |
| 飲料                    | 102.8 | 3.1      | 0.8        | 補習教育                  | 104.3 | 0.0      | 1.1        |
| 酒類                    | 101.4 | 0.1      | -1.8       | <b>教養娯楽</b>           | 105.0 | 2.9      | 1.7        |
| 外食                    | 102.2 | 0.2      | -0.5       | 教養娯楽用耐久財              | 97.5  | -1.2     | 1.4        |
| <b>住居</b>             | 99.6  | 0.0      | -0.3       | 教養娯楽用品                | 101.2 | 4.1      | 4.3        |
| 持家の帰属家賃を除く住居          | 101.5 | -0.1     | -0.1       | 書籍・他の印刷物              | 110.3 | 0.3      | 8.9        |
| 家賃                    | 99.2  | 0.0      | -0.4       | 教養娯楽サービス              | 105.9 | 3.4      | -0.3       |
| 持家の帰属家賃を除く家賃          | 100.8 | 0.0      | 0.0        | <b>諸雑費</b>            | 102.5 | 0.1      | 0.8        |
| 設備修繕・維持               | 101.8 | -0.1     | -0.1       | 理美容サービス               | 100.0 | 0.0      | 0.0        |
| <b>光熱・水道</b>          | 109.9 | 0.1      | 4.5        | 理美容用品                 | 102.0 | 0.3      | -0.4       |
| 電気代                   | 108.5 | 0.2      | 1.0        | 身の回り用品                | 104.3 | 0.7      | 2.1        |
| ガス代                   | 102.9 | -0.2     | 3.1        | たばこ                   | 111.6 | 0.0      | 7.8        |
| 他の光熱                  | 109.3 | 0.0      | -6.7       | 他の諸雑費                 | 102.2 | 0.0      | 0.7        |
| 上下水道料                 | 119.4 | 0.0      | 19.4       | <b>家具・家事用品</b>        | 93.4  | 0.1      | -1.2       |
| <b>家具・家事用品</b>        | 93.4  | 0.1      | -1.2       | 家庭用耐久財                | 82.4  | -1.7     | -4.4       |
| 家庭用耐久財                | 82.4  | -1.7     | -4.4       | 室内装備品                 | 77.8  | 0.1      | 6.0        |
| 室内装備品                 | 77.8  | 0.1      | 6.0        | 寝具類                   | 92.5  | -0.8     | -8.3       |
| 寝具類                   | 92.5  | -0.8     | -8.3       | 家事雑貨                  | 103.4 | 1.2      | -2.6       |
| 家事雑貨                  | 103.4 | 1.2      | -2.6       | 家事用消耗品                | 101.8 | 1.3      | 4.0        |
| 家事用消耗品                | 101.8 | 1.3      | 4.0        | 家事サービス                | 100.1 | 0.0      | 0.3        |
| 家事サービス                | 100.1 | 0.0      | 0.3        | 〈別掲〉                  |       |          |            |
|                       |       |          |            | エネルギー <sup>2)</sup>   | 105.8 | -0.1     | -1.3       |
|                       |       |          |            | 教育関係費 <sup>3)</sup>   | 103.4 | 0.1      | 0.8        |
|                       |       |          |            | 教養娯楽関係費 <sup>4)</sup> | 104.9 | 2.7      | 1.5        |
|                       |       |          |            | 情報通信関係費 <sup>5)</sup> | 93.3  | 0.0      | -2.2       |

1) 生鮮魚介、生鮮野菜、生鮮果物

2) 電気代、都市ガス代、プロパンガス、灯油及びガソリン

3) 教育の全品目、学校給食の全品目、通学定期、学習机、ボールペン等

4) 学習机、文房具および自動車教習料を除く教養娯楽の全品目、普通運賃(JR)、一般路線バス代等

5) 固定電話通信料、携帯電話通信料、放送受信料等

表5 総合指数の推移

|         | 全 国   |        |                   | 北 陸   |        |                   | 福 井 市 |        |                   |
|---------|-------|--------|-------------------|-------|--------|-------------------|-------|--------|-------------------|
|         | 指 数   | 前月比(%) | 前年比、前年同<br>月比 (%) | 指 数   | 前月比(%) | 前年比、前年同<br>月比 (%) | 指 数   | 前月比(%) | 前年比、前年同<br>月比 (%) |
| 18年     | 97.2  | -      | 0.3               | 97.8  | -      | 0.2               | 98.0  | -      | 0.3               |
| 19年     | 97.2  | -      | 0.0               | 97.6  | -      | -0.2              | 97.8  | -      | -0.2              |
| 20年     | 98.6  | -      | 1.4               | 99.0  | -      | 1.5               | 99.1  | -      | 1.4               |
| 21年     | 97.2  | -      | -1.4              | 97.7  | -      | -1.4              | 98.1  | -      | -1.0              |
| 22年     | 96.5  | -      | -0.7              | 96.7  | -      | -1.0              | 96.8  | -      | -1.4              |
| 23年     | 96.3  | -      | -0.3              | 96.1  | -      | -0.6              | 96.0  | -      | -0.9              |
| 24年     | 96.2  | -      | 0.0               | 96.1  | -      | 0.0               | 96.2  | -      | 0.2               |
| 25年     | 96.6  | -      | 0.4               | 96.2  | -      | 0.1               | 96.3  | -      | 0.2               |
| 26年     | 99.2  | -      | 2.7               | 99.1  | -      | 3.1               | 99.0  | -      | 2.8               |
| 27年     | 100.0 | -      | 0.8               | 100.0 | -      | 0.9               | 100.0 | -      | 1.0               |
| 28年     | 99.9  | -      | -0.1              | 99.9  | -      | -0.1              | 100.3 | -      | 0.3               |
| 29年     | 100.4 | -      | 0.5               | 100.6 | -      | 0.7               | 100.6 | -      | 0.4               |
| 30年     | 101.3 | -      | 1.0               | 101.7 | -      | 1.0               | 101.6 | -      | 1.0               |
| -----   |       |        |                   |       |        |                   |       |        |                   |
| 平成29年1月 | 100.0 | -0.2   | 0.4               | 100.3 | 0.1    | 0.9               | 100.8 | 0.1    | 0.9               |
| 2月      | 99.8  | -0.1   | 0.3               | 100.3 | 0.0    | 0.8               | 100.5 | -0.3   | 0.4               |
| 3月      | 99.9  | 0.1    | 0.2               | 100.2 | -0.1   | 0.7               | 100.4 | -0.1   | 0.4               |
| 4月      | 100.3 | 0.4    | 0.4               | 100.6 | 0.4    | 0.7               | 100.6 | 0.2    | 0.6               |
| 5月      | 100.4 | 0.1    | 0.4               | 100.6 | 0.1    | 0.7               | 100.6 | -0.1   | 0.5               |
| 6月      | 100.2 | -0.1   | 0.4               | 100.5 | -0.2   | 0.6               | 100.2 | -0.4   | 0.2               |
| 7月      | 100.1 | -0.2   | 0.4               | 100.3 | -0.2   | 0.6               | 100.3 | 0.1    | 0.2               |
| 8月      | 100.3 | 0.2    | 0.7               | 100.7 | 0.4    | 0.7               | 100.5 | 0.2    | 0.1               |
| 9月      | 100.5 | 0.2    | 0.7               | 100.7 | 0.0    | 0.8               | 100.5 | 0.0    | 0.5               |
| 10月     | 100.6 | 0.0    | 0.2               | 100.7 | 0.0    | 0.3               | 100.6 | 0.1    | -0.2              |
| 11月     | 100.9 | 0.4    | 0.6               | 101.2 | 0.4    | 0.8               | 101.1 | 0.4    | 0.2               |
| 12月     | 101.2 | 0.3    | 1.0               | 101.4 | 0.3    | 1.2               | 101.3 | 0.2    | 0.6               |
| -----   |       |        |                   |       |        |                   |       |        |                   |
| 平成30年1月 | 101.3 | 0.1    | 1.4               | 101.7 | 0.3    | 1.4               | 101.7 | 0.4    | 1.0               |
| 2月      | 101.3 | 0.0    | 1.5               | 101.8 | 0.1    | 1.6               | 101.8 | 0.1    | 1.3               |
| 3月      | 101.0 | -0.3   | 1.1               | 101.5 | -0.3   | 1.3               | 101.4 | -0.4   | 1                 |
| 4月      | 100.9 | -0.1   | 0.6               | 101.3 | -0.2   | 0.7               | 101.3 | 0.0    | 0.7               |
| 5月      | 101.0 | 0.1    | 0.7               | 101.4 | 0.1    | 0.7               | 101.4 | 0.0    | 0.8               |
| 6月      | 100.9 | -0.1   | 0.7               | 101.2 | -0.2   | 0.7               | 101.0 | -0.4   | 0.8               |
| 7月      | 101.0 | 0.1    | 0.9               | 101.3 | 0.1    | 1.0               | 101.3 | 0.4    | 1                 |
| 8月      | 101.6 | 0.5    | 1.3               | 102.0 | 0.6    | 1.3               | 102   | 0.6    | 1.4               |
| 9月      | 101.7 | 0.1    | 1.2               | 101.9 | -0.1   | 1.2               | 102   | 0      | 1.4               |
| 10月     | 102.0 | 0.3    | 1.4               | 102.3 | 0.4    | 1.6               | 102.4 | 0.4    | 1.7               |
| 11月     | 101.8 | -0.3   | 0.8               | 102.0 | -0.3   | 0.8               | 101.9 | -0.5   | 0.8               |
| 12月     | 101.5 | -0.3   | 0.3               | 101.6 | -0.4   | 0.1               | 101.7 | -0.2   | 0.4               |
| -----   |       |        |                   |       |        |                   |       |        |                   |
| 平成31年1月 | 101.5 | 0.1    | 0.2               | 101.6 | 0.0    | -0.1              | 101.8 | 0.1    | 0.0               |
| 2月      | 101.5 | 0.0    | 0.2               | 101.6 | 0.1    | -0.2              | 102.2 | 0.4    | 0.4               |
| 3月      | 101.5 | 0.0    | 0.5               | 101.7 | 0.0    | 0.1               | 102.1 | -0.1   | 0.7               |
| 4月      | 101.8 | 0.3    | 0.9               | 102.0 | 0.4    | 0.8               | 102.3 | 0.1    | 0.9               |
| 令和元年 5月 | 101.8 | 0.0    | 0.7               | 102.1 | 0.0    | 0.7               | 102.3 | 0.0    | 0.9               |
| 6月      | 101.6 | -0.1   | 0.7               | 101.8 | -0.3   | 0.6               | 101.9 | -0.3   | 1.0               |
| 7月      | 101.6 | -0.1   | 0.5               | 101.8 | 0.0    | 0.5               | 101.9 | 0.0    | 0.6               |
| 8月      | 101.8 | 0.3    | 0.3               | 102.2 | 0.4    | 0.2               | 102.7 | 0.8    | 0.7               |
| 9月      |       |        |                   |       |        |                   |       |        |                   |
| 10月     |       |        |                   |       |        |                   |       |        |                   |
| 11月     |       |        |                   |       |        |                   |       |        |                   |
| 12月     |       |        |                   |       |        |                   |       |        |                   |



平成27年(2015年) =100

| 富 山 市 |        |                   | 金 沢 市 |        |                   |         |
|-------|--------|-------------------|-------|--------|-------------------|---------|
| 指 数   | 前月比(%) | 前年比、前年<br>同月比 (%) | 指 数   | 前月比(%) | 前年比、前年<br>同月比 (%) |         |
| 97.7  | -      | -0.2              | 97.8  | -      | -0.3              | 2006年   |
| 97.8  | -      | 0.1               | 98.1  | -      | 0.4               | 2007年   |
| 99.0  | -      | 1.2               | 100.2 | -      | 2.1               | 2008年   |
| 97.3  | -      | -1.7              | 99.2  | -      | -1.0              | 2009年   |
| 96.4  | -      | -0.9              | 97.9  | -      | -1.4              | 2010年   |
| 96.2  | -      | -0.3              | 97.1  | -      | -0.8              | 2011年   |
| 96.1  | -      | -0.1              | 96.5  | -      | -0.7              | 2012年   |
| 96.1  | -      | 0.0               | 96.5  | -      | 0.0               | 2013年   |
| 99.0  | -      | 3.0               | 99.2  | -      | 2.8               | 2014年   |
| 100.0 | -      | 1.0               | 100.0 | -      | 0.8               | 2015年   |
| 99.8  | -      | -0.2              | 99.7  | -      | -0.3              | 2016年   |
| 100.5 | -      | 0.7               | 100.7 | -      | 1.0               | 2017年   |
| 101.4 | -      | 0.9               | 102.2 | -      | 1.5               | 2018年   |
| <hr/> |        |                   |       |        |                   |         |
| 100.4 | 0.3    | 0.8               | 99.9  | -0.2   | 0.6               | 2017年1月 |
| 100.2 | -0.2   | 0.7               | 100.0 | 0.1    | 0.8               | 2月      |
| 100.3 | 0.1    | 0.9               | 100.0 | 0.1    | 0.6               | 3月      |
| 100.7 | 0.4    | 0.6               | 100.6 | 0.6    | 0.9               | 4月      |
| 100.6 | -0.1   | 0.6               | 101.0 | 0.4    | 1.3               | 5月      |
| 100.1 | -0.5   | 0.4               | 100.8 | -0.3   | 1.1               | 6月      |
| 100.1 | 0.0    | 0.6               | 100.5 | -0.3   | 0.9               | 7月      |
| 100.3 | 0.1    | 0.7               | 100.8 | 0.3    | 1.2               | 8月      |
| 100.3 | 0.0    | 0.5               | 100.9 | 0.0    | 1.2               | 9月      |
| 100.7 | 0.4    | 0.3               | 100.9 | 0.1    | 0.8               | 10月     |
| 101.1 | 0.4    | 0.7               | 101.5 | 0.6    | 1.2               | 11月     |
| 101.3 | 0.2    | 1.3               | 101.8 | 0.2    | 1.7               | 12月     |
| <hr/> |        |                   |       |        |                   |         |
| 101.6 | 0.3    | 1.2               | 102.0 | 0.2    | 2.1               | 2018年1月 |
| 101.8 | 0.2    | 1.6               | 102.0 | 0.0    | 2.0               | 2月      |
| 101.2 | -0.6   | 0.9               | 101.9 | -0.1   | 1.9               | 3月      |
| 101.0 | -0.1   | 0.4               | 101.8 | -0.1   | 1.2               | 4月      |
| 100.9 | -0.1   | 0.3               | 102.1 | 0.3    | 1.1               | 5月      |
| 100.8 | -0.1   | 0.7               | 101.9 | -0.2   | 1.2               | 6月      |
| 101.0 | 0.2    | 0.9               | 102.0 | 0.0    | 1.5               | 7月      |
| 101.8 | 0.7    | 1.5               | 102.7 | 0.7    | 1.9               | 8月      |
| 101.6 | -0.2   | 1.3               | 102.5 | -0.2   | 1.6               | 9月      |
| 101.9 | 0.3    | 1.2               | 102.9 | 0.3    | 1.9               | 10月     |
| 101.7 | -0.1   | 0.6               | 102.5 | -0.3   | 1.0               | 11月     |
| 101.3 | -0.4   | 0.0               | 102.2 | -0.3   | 0.4               | 12月     |
| <hr/> |        |                   |       |        |                   |         |
| 101.0 | -0.3   | -0.6              | 102.0 | -0.1   | 0.1               | 2019年1月 |
| 100.9 | 0.0    | -0.8              | 101.9 | -0.2   | -0.1              | 2月      |
| 100.9 | -0.1   | -0.3              | 102.5 | 0.6    | 0.6               | 3月      |
| 101.4 | 0.5    | 0.4               | 102.9 | 0.3    | 1.1               | 4月      |
| 101.3 | -0.1   | 0.4               | 102.9 | 0.1    | 0.8               | 5月      |
| 100.8 | -0.5   | 0.0               | 102.4 | -0.6   | 0.4               | 6月      |
| 100.9 | 0.1    | -0.1              | 102.3 | -0.1   | 0.3               | 7月      |
| 101.2 | 0.2    | -0.6              | 102.8 | 0.5    | 0.2               | 8月      |
|       |        |                   |       |        |                   | 9月      |
|       |        |                   |       |        |                   | 10月     |
|       |        |                   |       |        |                   | 11月     |
|       |        |                   |       |        |                   | 12月     |

表6 福井市主要品目平均小売価格

| 品 目               | 銘   | 柄 | 単 位  | 小売価格  |       | 前月<br>比<br>% | 前年<br>同月比<br>% |
|-------------------|---|---|------|-------|-------|--------------|----------------|
|                   |   |   |      | 8月    | 7月    |              |                |
| うるち米              | 国内産, 精米, 単一原料米(産地, 品種及び産年が同一のもの), 袋入り(5kg入り), 「コシヒカリ」                       |   | 1袋   | 2,182 | 2,195 | -0.6         | 3.2            |
| うるち米              | 国内産, 精米, 単一原料米(産地, 品種及び産年が同一のもの), 袋入り(5kg入り), コシヒカリを除く                      |   | 1袋   | 2,213 | 2,041 | 8.4          | 8.3            |
| 食パン               | 普通品   |   | 1kg  | 458   | 432   | 6.0          | 6.8            |
| カップ麺              | 中華タイプ, カップ入り(77g入り)   |   | 1個   | 171   | 171   | 0.0          | 12.5           |
| 小麦粉               | 薄力粉, 袋入り(1kg入り)   |   | 1袋   | 284   | 269   | 5.6          | 10.1           |
| さけ                | トラウトサーモン, ぎんざけ, アトランティックサーモン(ノルウェーサーモン), ベにざけ又はキングサーモン, 切り身, 塩加工を除く         |   | 100g | 289   | 225   | 28.4         | 9.9            |
| ぶり                | 切り身   |   | 100g | 317   | 226   | 40.3         | 58.5           |
| いか                | するめいか, 丸  |   | 100g | 135   | 112   | 20.5         | -18.7          |
| 牛肉                | 国産品, ロース  |   | 100g | 865   | 886   | -2.4         | -7.2           |
| 豚肉                | バラ(黒豚を除く)   |   | 100g | 270   | 256   | 5.5          | 14.4           |
| 鶏肉                | ブロイラー, もも肉  |   | 100g | 149   | 135   | 10.4         | 29.6           |
| 牛乳                | 牛乳, 店頭売り, 紙容器入り(1,000mL入り)  |   | 1本   | 220   | 220   | 0.0          | 6.3            |
| ヨーグルト             | プレーンヨーグルト, 400g入り   |   | 1個   | 166   | 171   | -2.9         | 3.8            |
| 鶏卵                | 白色卵, パック詰(10個入り), サイズ混合, [卵重]「MS52g~LL76g未満」, 「MS52g~L70g未満」又は「M58g~L70g未満」 |   | 1パック | 214   | 211   | 1.4          | -7.0           |
| ほうれんそう            |   |   | 1kg  | 1,227 | 902   | 36.0         | -12.7          |
| ねぎ                | 白ねぎ   |   | 1kg  | 571   | 571   | 0.0          | -11.3          |
| じゃがいも             |   |   | 1kg  | 343   | 295   | 16.3         | 6.2            |
| たまねぎ              | 赤玉ねぎを除く   |   | 1kg  | 236   | 234   | 0.9          | -7.1           |
| トマト               |   |   | 1kg  | 546   | 511   | 6.8          | -23.2          |
| 豆腐                | 木綿豆腐, 並   |   | 1kg  | 357   | 304   | 17.4         | 20.6           |
| 油揚げ               | 薄揚げ   |   | 1kg  | 1,933 | 1,680 | 15.1         | 14.4           |
| りんご <sup>注1</sup> | つがる, 1個200~400g   |   | 1kg  | 710   | -     | -            | -3.9           |
| バナナ               | フィリピン産(高地栽培などを除く)   |   | 1kg  | 314   | 312   | 0.6          | -6.0           |
| 食用油               | キャノーラ(なたね)油, ポリ容器入り(1,000g入り)   |   | 1本   | 289   | 300   | -3.7         | -3.7           |
| つゆ・たれ             | 焼肉のたれ, ポリ容器入り(360g入り)   |   | 1本   | 344   | 344   | 0.0          | 1.2            |
| ケーキ               | いちごショートケーキ, 1個(70~120g)   |   | 1個   | 362   | 362   | 0.0          | 11.4           |
| アイスクリーム           | バニラアイスクリーム, カップ入り(110mL入り)  |   | 1個   | 310   | 295   | 5.1          | 18.8           |
| 弁当                | 持ち帰り弁当専門店における持ち帰り弁当, 幕の内弁当, 並   |   | 1個   | 530   | 530   | 0.0          | -0.6           |
| すし(弁当)            | にぎりずし(飲食店を除く), 8~10個入り, 並   |   | 1パック | 771   | 771   | 0.0          | 26.4           |
| 豚カツ               | ロース, 並  |   | 100g | 216   | 207   | 4.3          | -12.9          |
| からあげ              | 鶏肉, 骨なし, 並  |   | 100g | 195   | 197   | -1.0         | 2.1            |
| 茶飲料               | 緑茶飲料, ペットボトル入り(525mL入り)   |   | 1本   | 91    | 91    | 0.0          | -2.2           |
| ビール               | 淡色, 缶入り(350mL入り), 6缶入り  |   | 1パック | 1,198 | 1,216 | -1.5         | -2.9           |
| カレーライス(外食)        |   |   | 1皿   | 733   | 733   | 0.0          | -8.9           |
| 焼肉(外食)            | 牛カルビ, 並   |   | 1人前  | 895   | 895   | 0.0          | 0.0            |
| ビール(外食)           | 居酒屋におけるビール, 淡色, 中瓶(500mL入り)   |   | 1本   | 626   | 626   | 0.0          | 0.0            |

\*生鮮野菜、生鮮魚介、生鮮果物は、上旬、中旬、下旬の3回調査を行っており、それ以外は中旬のみ調査しています。

| 品 目                 | 銘 柄  | 単 位          | 小売価格    |         | 前 月<br>比<br>% | 前 年<br>同 月 比<br>% |
|---------------------|--|--------------|---------|---------|---------------|-------------------|
|                     |  |              | 8月      | 7月      |               |                   |
| 家 賃 ( 民 営 )         | 民営家賃   | 1か月・<br>3.3㎡ | 3,336   | 3,338   | -0.1          | -6.8              |
| 灯 油                 | 白灯油, 詰め替え売り, 店頭売り  | 18L          | 1,700   | 1,700   | 0.0           | -6.6              |
| ル ー ム エ ア コ ン       | 冷房・ヒートポンプ暖房兼用タイプ, セパレート型, 壁掛型, [定格時能力]冷房2.8kW, 暖房3.6kW, [通年エネルギー消費効率]6.7~7.2, フィルター自動清掃機能付き, 高性能機能付き | 1台           | 191,162 | 200,516 | -4.7          | -9.3              |
| 電 球 ・ ラ ン プ         | 蛍光灯, 環形, 3波長形, 30W形  | 1本           | 1,190   | 1,054   | 12.9          | 0.0               |
| 洗 濯 用 洗 剤           | 合成洗剤, 綿・麻・合成繊維用, 液体, 詰め替え用, 袋入り(720~810g入り)  | 1kg          | 362     | 345     | 4.9           | 18.3              |
| 婦 人 用 ス ラ ッ ク ス     | ブルージーンズ, [素材]デニム, 「綿100%」又は「綿95%以上・ポリウレタン混用」, [サイズ]W64~70cm, 中級品                                     | 1本           | 3,370   | 3,521   | -4.3          | -4.3              |
| 婦 人 用 T シ ャ ツ<br>注2 | 半袖, 綿100%, プリント, [サイズ]M, 普通品   | 1枚           | 1,282   | 1,073   | 19.5          | 19.5              |
| 婦 人 靴               | パンプス, [甲]牛革, [底]合成ゴム, [底の製法]張り付け, [サイズ]23~24cm, 中級品  | 1足           | 10,584  | 12,852  | -17.6         | 0.0               |
| ド リ ン ク 剤           | 指定医薬部外品, 箱入り(100mL×10本入り)  | 1箱           | 1,047   | 1,047   | 0.0           | 0.0               |
| 眼 鏡                 | [レンズ]プラスチックレンズ, 非球面レンズ, 近視用, 屈折率1.60, UVカット, 無色[フレーム]男性用, 樹脂フレーム, 中級品, 加工料を含む                        | 1式           | 25,812  | 25,812  | 0.0           | -17.3             |
| ガ ソ リ ン             | レギュラーガソリン, セルフサービス式を除く   | 1L           | 142     | 144     | -1.4          | -7.2              |
| 車 庫 借 料             | 月極駐車料金, 屋根なし駐車場, アスファルト舗装, 小型自動車   | 1か月          | 8,500   | 8,500   | 0.0           | -8.3              |
| テ レ ビ               | 液晶テレビ, 32V型, 地上デジタルチューナー2基内蔵, ハイビジョン対応パネル, LEDバックライト搭載, 特殊機能付きは除く                                    | 1台           | 48,096  | 49,788  | -3.4          | -11.3             |
| ト レ ー ニ ン グ パ ン ツ   | ロングパンツ, [素材]ポリエステル100%, [サイズ]S~L, 中級品  | 1本           | 7,279   | 5,932   | 22.7          | 32.3              |
| 映 画 観 覧 料           | 一般   | 1回           | 1,825   | 1,825   | 0.0           | 1.4               |
| 理 髪 料               | 総合調髪(カット, シェービング, シャンプー, セット), 男性(高校生以下を除く)  | 1回           | 3,950   | 3,950   | 0.0           | 0.0               |
| 化 粧 ク リ ー ム         | カウンセリング化粧品, 40g入り  | 1個           | 5,400   | 5,400   | 0.0           | 0.0               |

(注1)りんご:8月~10月は「つがる」、それ以外の時期は「ふじ」。

(注2)4月~8月は「婦人用Tシャツ(半袖)」、9月~3月は「婦人用セーター(長袖又は7分袖)」を掲載。