

福 井 市 消 費 者 物 価 指 数

ご利用上の注意

1. この資料は、総務省統計局「小売物価統計調査」の結果に基づき、作成しています。
2. 令和3年7月分から、令和2年（2020年）基準の指数で公表しています。

| | |
|----------------|----------|
| 令和4年8月分 | |
| 総合指数 | 102.0 |
| 前月比 | (+) 0.4% |
| 前年同月比 | (+) 2.6% |

1 概況

福井市の総合指数（令和2年（2020年）=100）は、102.0となり、前月比0.4%上昇*、前年同月比2.6%上昇*となった。

生鮮食品を除く総合指数は101.7となり、前月比0.3%上昇*、前年同月比2.3%上昇*となった。

※変化率（前月比、前年同月比）は、端数処理前の指数により計算されています。

2 消費者物価指数の推移

図1 消費者物価指数（総合）の推移（福井市、全国）

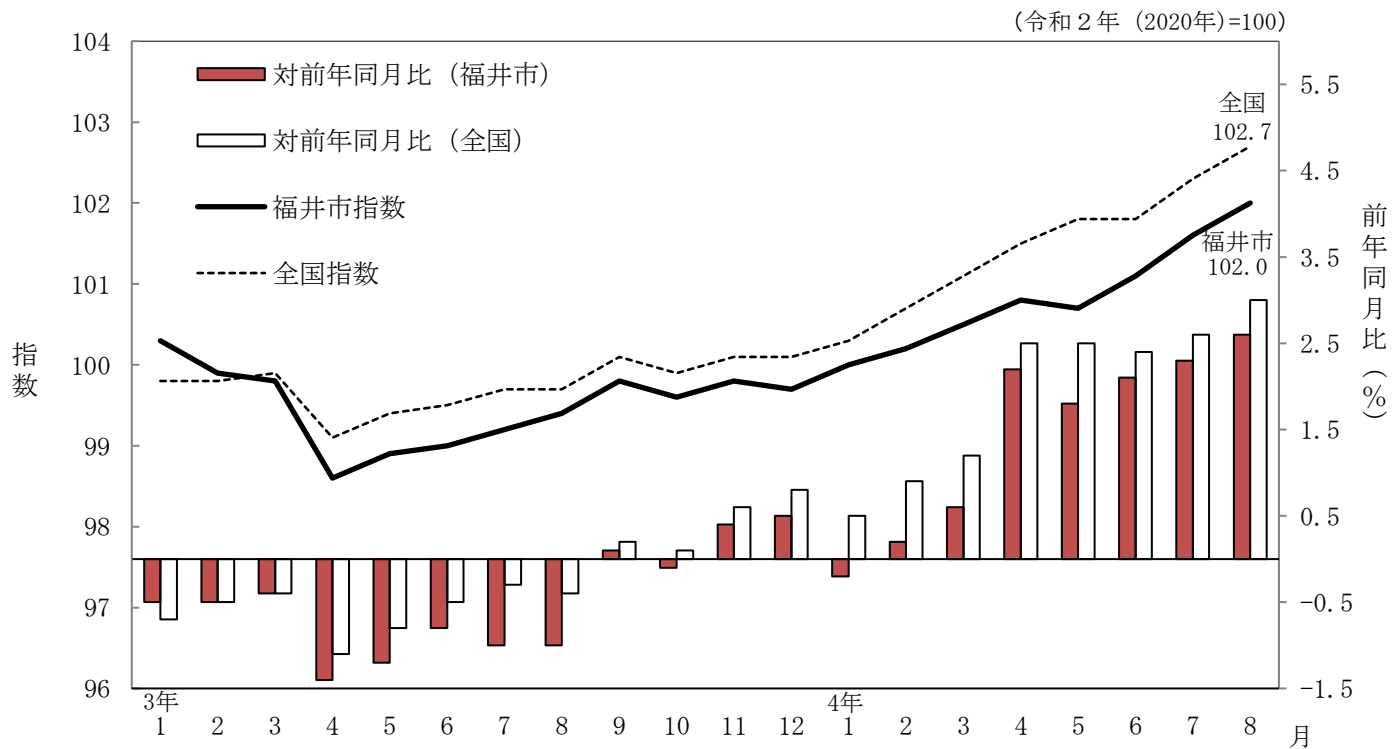


図2 福井市の指数（総合）の推移

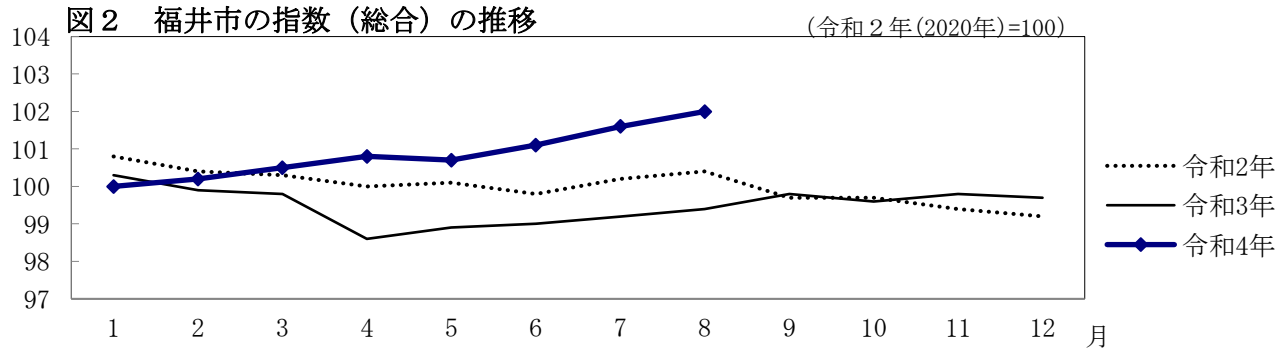
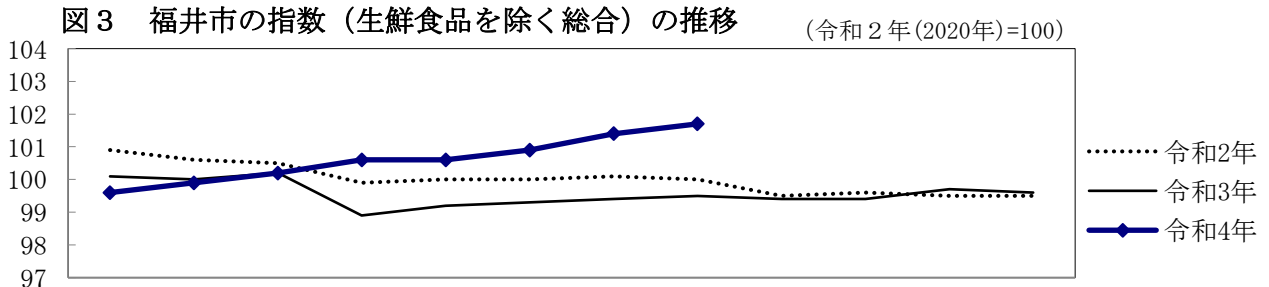


図3 福井市の指数（生鮮食品を除く総合）の推移



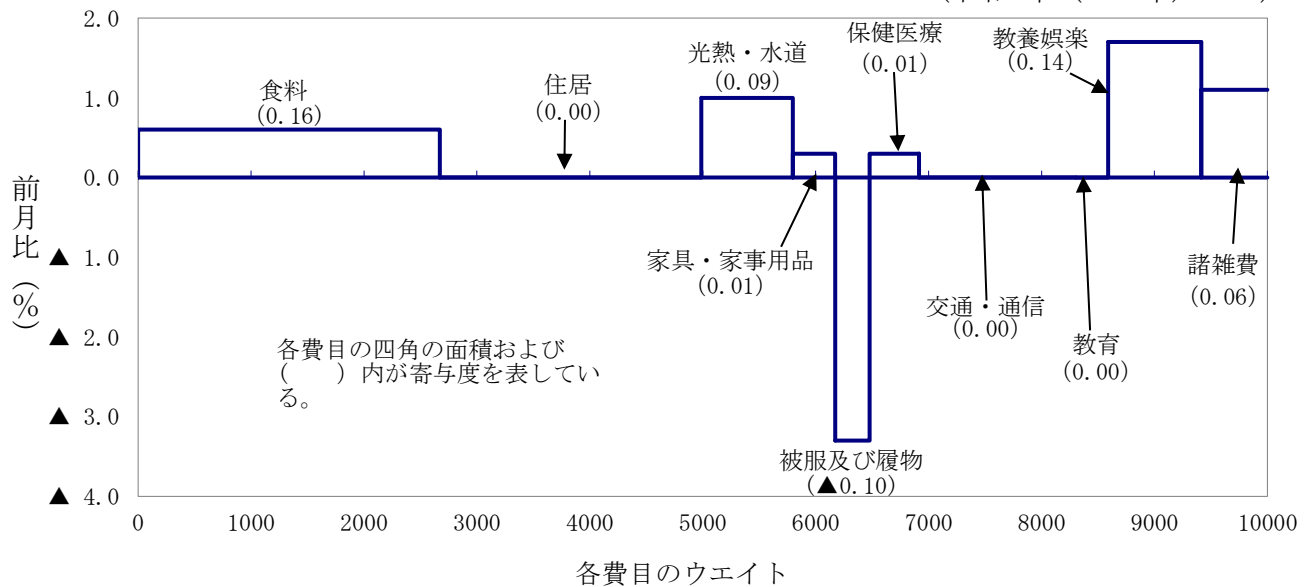
総合指数の前月比が0.4%の上昇となった内訳を寄与度で見ると、「食料」、「教養娯楽」、「光熱・水道」、「諸雑費」、「家具・家事用品」および「保健医療」で上昇しており、特に「食料」の寄与度が大きい。

表1 10大費目指数、前月比および寄与度 (令和2年(2020年)=100)

| | 総合 | 食料 | 住居 | 光熱水道 | 家具・家事用品 | 被服及び履物 | 保健医療 | 交通・通信 | 教育 | 教養娯楽 | 養楽 | 諸雑費 |
|--------|-------|-------|-------|-------|---------|--------|-------|-------|-------|-------|----|-------|
| 指数 | 102.0 | 104.0 | 101.2 | 111.6 | 108.3 | 94.2 | 100.6 | 93.1 | 102.4 | 103.2 | | 102.5 |
| 前月比(%) | 0.4 | 0.6 | 0.0 | 1.0 | 0.3 | ▲3.3 | 0.3 | 0.0 | 0.0 | 1.7 | | 1.1 |
| 寄与度 | | 0.16 | 0.00 | 0.09 | 0.01 | ▲0.10 | 0.01 | 0.00 | 0.00 | 0.14 | | 0.06 |

注 1) 各寄与度は、総合指数の前月比に対するものです。
2) 寄与度は、端数処理前の指数により計算されています。

図4 10大費目指数の前月比および寄与度 (令和2年(2020年)=100)



[総合指数の前月比に寄与した主な内訳]

| 10大費目 | 寄与度 | 中分類 | 前月比(寄与度) | 品目 |
|----------------|-------|--------------|---------------|---------|
| (下落) 被服及び履物 | ▲0.10 | シャツ・セーター・下着類 | ▲4.9% (▲0.04) | 婦人用Tシャツ |
| (上昇) 食料 | 0.16 | 野菜・海藻 | 3.5% (0.11) | トマト |
| 教養娯楽 | 0.14 | 教養娯楽サービス | 2.1% (0.10) | 宿泊料 |

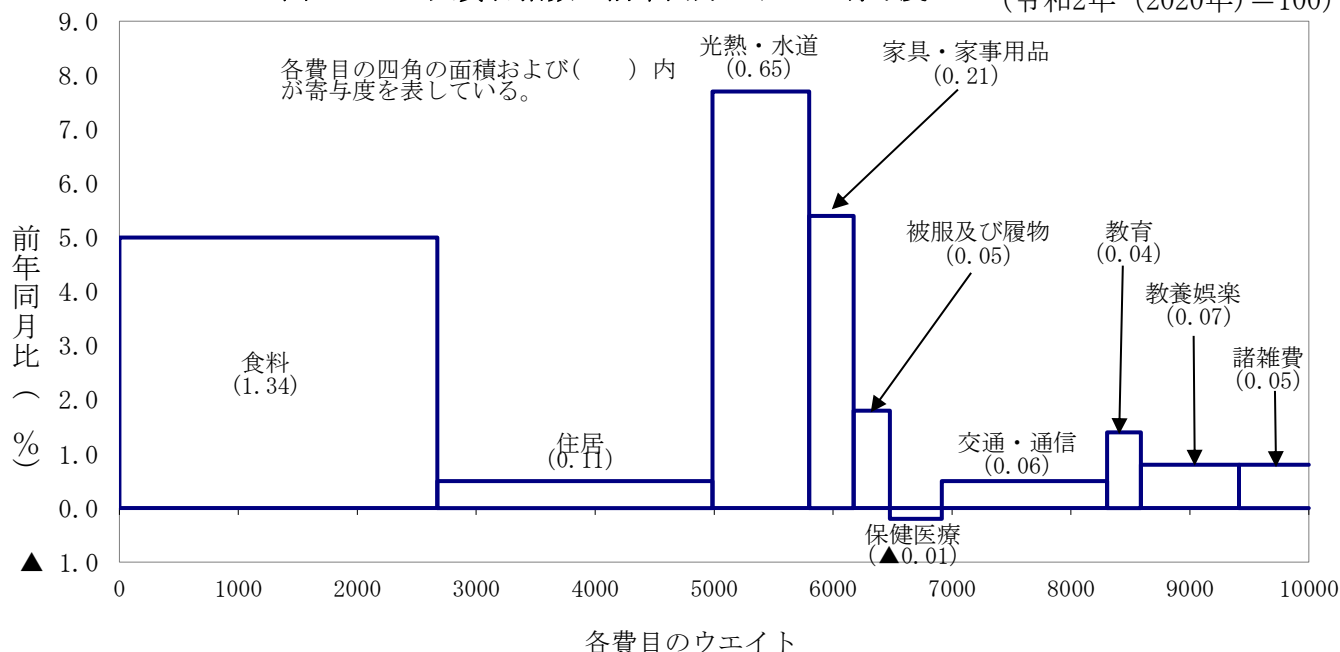
総合指数の前年同月比が2.6%の上昇となった内訳を寄与度で見ると、「食料」、「光熱・水道」、「家具・家事用品」、「住居」、「教養娯楽」、「交通・通信」、「被服及び履物」、「諸雑費」および「教育」で上昇しており、特に「食料」の寄与度が大きい。

表2 10大費目指数、前年同月比および寄与度 (令和2年(2020年)=100)

| | 総合 | 食料 | 住居 | 光熱・水道 | 家具・家事用品 | 被服及び履物 | 保健医療 | 交通・通信 | 教育 | 教養娯楽 | 諸雑費 |
|----------|-------|-------|-------|-------|---------|--------|-------|-------|-------|-------|-------|
| 指数 | 102.0 | 104.0 | 101.2 | 111.6 | 108.3 | 94.2 | 100.6 | 93.1 | 102.4 | 103.2 | 102.5 |
| 前年同月比(%) | 2.6 | 5.0 | 0.5 | 7.7 | 5.4 | 1.8 | ▲0.2 | 0.5 | 1.4 | 0.8 | 0.8 |
| 寄与度 | | 1.34 | 0.11 | 0.65 | 0.21 | 0.05 | ▲0.01 | 0.06 | 0.04 | 0.07 | 0.05 |

注 1) 各寄与度は、総合指数の前年同月比に対するものです。
2) 寄与度は、端数処理前の指数により計算されています。

図5 10大費目指数の前年同月比および寄与度 (令和2年(2020年)=100)



[総合指数の前年同月比に寄与した主な内訳]

| 10大費目 | 寄与度 | 中分類 | 前年同月比(寄与度) | 品目 |
|-------|-------|----------|---------------|-------------|
| (下落) | | | | |
| 保健医療 | ▲0.01 | 保健医療サービス | ▲1.8% (▲0.04) | 診療代(国民健康保険) |
| (上昇) | | | | |
| 食料 | 1.34 | 野菜・海藻 | 7.7% (0.23) | トマト |
| 光熱・水道 | 0.65 | 電気代 | 10.3% (0.49) | 電気代 |

図6 10大費目別指数の前月比および対前年同月比

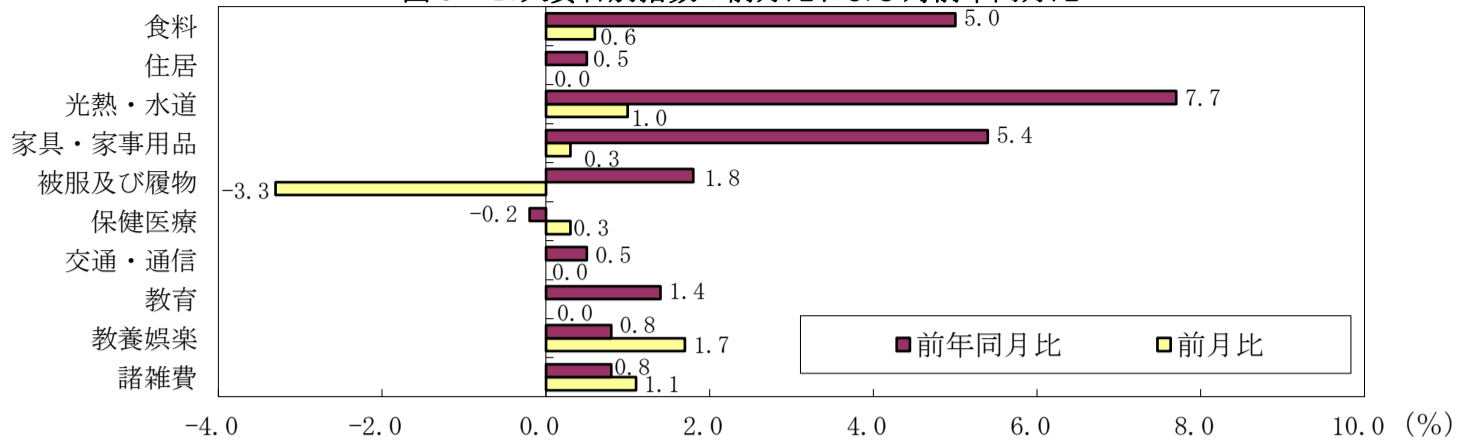


図7 10大費目別指数の推移 (2020年=100)

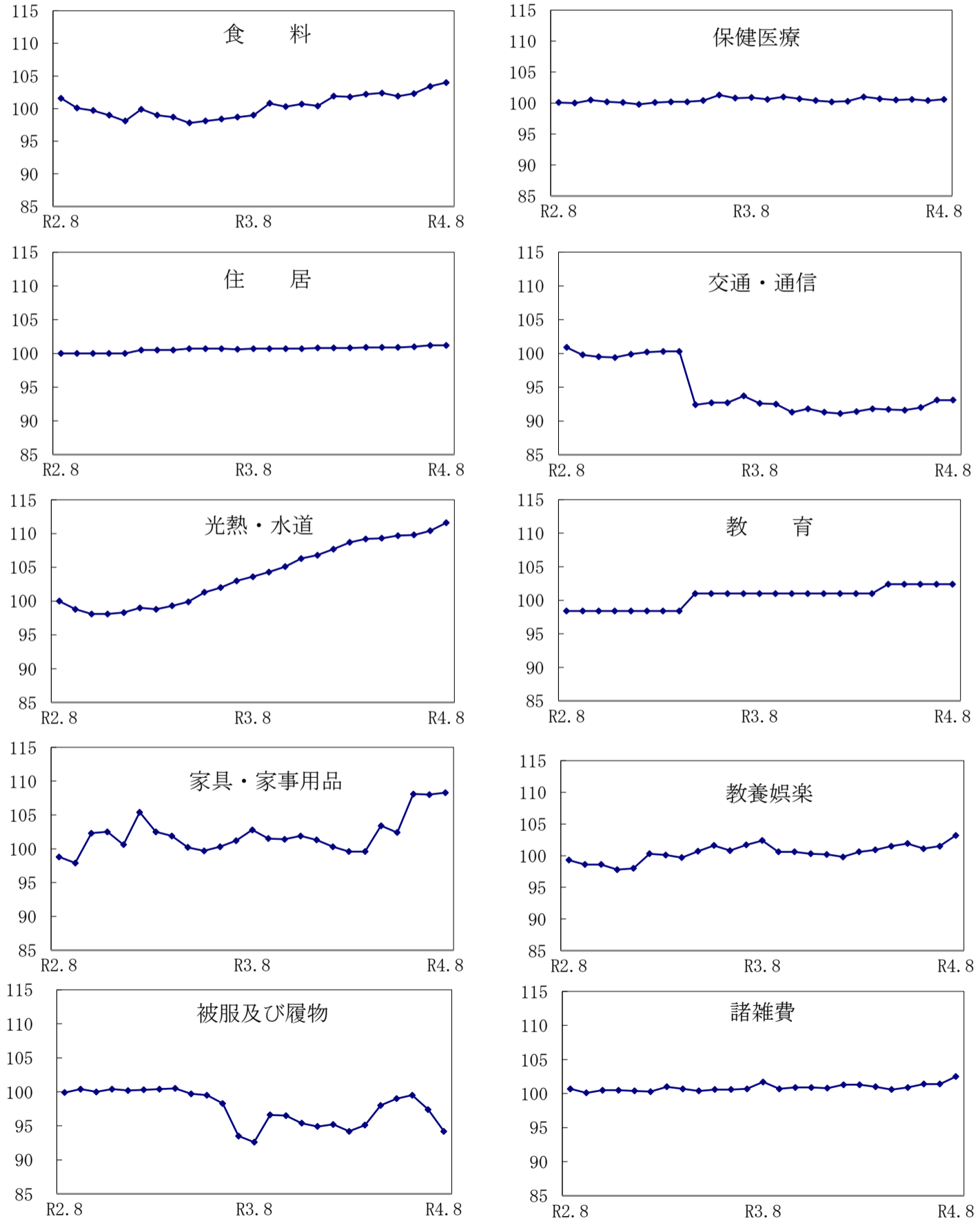


表3 10大費目指数（福井市）

| 年 月 | 総 合 | 食 料 | 住 居 | 光熱・水道 | 家具・家事用品 | 被服及び履物 | 保健医療 | 交通・通信 |
|--------|-------|-------|-------|-------|---------|--------|-------|-------|
| 30年平均 | 99.1 | 97.0 | 99.8 | 95.9 | 98.3 | 96.1 | 100.2 | 100.9 |
| 令和元年平均 | 99.9 | 98.5 | 99.6 | 100.7 | 98.1 | 97.8 | 99.6 | 100.0 |
| 2年平均 | 100.0 | 100.0 | 100.0 | 100.0 | 100.0 | 100.0 | 100.0 | 100.0 |
| 3年平均 | 99.5 | 99.3 | 100.7 | 102.5 | 101.7 | 97.4 | 100.5 | 94.3 |
| 令和2年 | | | | | | | | |
| 1月 | 100.8 | 100.4 | 100.0 | 101.9 | 100.4 | 99.7 | 99.8 | 102.0 |
| 2月 | 100.4 | 100.0 | 99.9 | 101.6 | 98.8 | 99.6 | 99.6 | 101.1 |
| 3月 | 100.3 | 99.8 | 99.9 | 101.4 | 97.8 | 100.0 | 99.7 | 100.8 |
| 4月 | 100.0 | 100.4 | 100.0 | 100.7 | 100.6 | 99.6 | 99.6 | 98.8 |
| 5月 | 100.1 | 100.7 | 100.1 | 100.2 | 99.9 | 100.2 | 100.1 | 98.5 |
| 6月 | 99.8 | 99.6 | 100.1 | 100.3 | 100.0 | 100.2 | 100.1 | 98.8 |
| 7月 | 100.2 | 100.4 | 100.0 | 100.6 | 100.5 | 99.9 | 100.0 | 100.4 |
| 8月 | 100.4 | 101.6 | 100.0 | 100.0 | 98.8 | 99.9 | 100.1 | 100.9 |
| 9月 | 99.7 | 100.1 | 100.0 | 98.8 | 97.9 | 100.4 | 100.0 | 99.8 |
| 10月 | 99.7 | 99.7 | 100.0 | 98.1 | 102.3 | 100.0 | 100.5 | 99.5 |
| 11月 | 99.4 | 99.0 | 100.0 | 98.1 | 102.5 | 100.4 | 100.2 | 99.4 |
| 12月 | 99.2 | 98.1 | 100.0 | 98.3 | 100.6 | 100.2 | 100.1 | 99.9 |
| 令和3年 | | | | | | | | |
| 1月 | 100.3 | 99.9 | 100.5 | 99.0 | 105.4 | 100.3 | 99.8 | 100.2 |
| 2月 | 99.9 | 99.0 | 100.5 | 98.8 | 102.5 | 100.4 | 100.1 | 100.3 |
| 3月 | 99.8 | 98.7 | 100.5 | 99.3 | 101.9 | 100.5 | 100.2 | 100.3 |
| 4月 | 98.6 | 97.8 | 100.7 | 99.9 | 100.2 | 99.7 | 100.2 | 92.4 |
| 5月 | 98.9 | 98.1 | 100.7 | 101.3 | 99.7 | 99.5 | 100.4 | 92.7 |
| 6月 | 99.0 | 98.4 | 100.7 | 102.0 | 100.3 | 98.3 | 101.3 | 92.7 |
| 7月 | 99.2 | 98.7 | 100.6 | 103.0 | 101.2 | 93.5 | 100.8 | 93.7 |
| 8月 | 99.4 | 99.0 | 100.7 | 103.6 | 102.8 | 92.6 | 100.9 | 92.6 |
| 9月 | 99.8 | 100.8 | 100.7 | 104.3 | 101.5 | 96.6 | 100.6 | 92.5 |
| 10月 | 99.6 | 100.3 | 100.7 | 105.1 | 101.4 | 96.5 | 101.0 | 91.3 |
| 11月 | 99.8 | 100.7 | 100.7 | 106.3 | 101.9 | 95.4 | 100.7 | 91.8 |
| 12月 | 99.7 | 100.4 | 100.8 | 106.8 | 101.3 | 94.9 | 100.4 | 91.3 |
| 令和4年 | | | | | | | | |
| 1月 | 100.0 | 101.9 | 100.8 | 107.7 | 100.3 | 95.2 | 100.2 | 91.1 |
| 2月 | 100.2 | 101.8 | 100.8 | 108.7 | 99.6 | 94.2 | 100.3 | 91.4 |
| 3月 | 100.5 | 102.2 | 100.9 | 109.2 | 99.6 | 95.1 | 101.0 | 91.8 |
| 4月 | 100.8 | 102.4 | 100.9 | 109.3 | 103.4 | 98.0 | 100.7 | 91.7 |
| 5月 | 100.7 | 101.9 | 100.9 | 109.7 | 102.4 | 99.0 | 100.5 | 91.6 |
| 6月 | 101.1 | 102.3 | 101.0 | 109.8 | 108.1 | 99.5 | 100.6 | 92.0 |
| 7月 | 101.6 | 103.4 | 101.2 | 110.4 | 108.0 | 97.4 | 100.4 | 93.1 |
| 8月 | 102.0 | 104.0 | 101.2 | 111.6 | 108.3 | 94.2 | 100.6 | 93.1 |
| 9月 | | | | | | | | |
| 10月 | | | | | | | | |
| 11月 | | | | | | | | |
| 12月 | | | | | | | | |

令和2年(2020年)=100

| 教 育 | 教養娯楽 | 諸雑費 | 生鮮食品 | 生鮮食品を除く総合 | 持家の帰属家賃を除く総合 | 食料(酒類を除く)及びエネルギーを除く総合 | 生鮮食品及びエネルギーを除く総合 | 年月(西暦) |
|-------|-------|-------|-------|-----------|--------------|-----------------------|------------------|----------|
| 108.1 | 99.2 | 106.7 | 96.3 | 99.2 | 98.9 | 99.7 | 99.0 | 2018年平均 |
| 107.0 | 100.6 | 105.5 | 94.6 | 100.1 | 99.9 | 100.1 | 99.9 | 2019年平均 |
| 100.0 | 100.0 | 100.0 | 100.0 | 100.0 | 100.0 | 100.0 | 100.0 | 2020年平均 |
| 100.3 | 100.7 | 100.8 | 98.6 | 99.5 | 99.4 | 98.8 | 99.0 | 2021年平均 |
| 105.0 | 101.1 | 99.9 | 98.4 | 100.9 | 100.9 | 100.4 | 100.5 | 2020年 1月 |
| 105.0 | 101.4 | 99.8 | 97.4 | 100.6 | 100.6 | 100.2 | 100.3 | 2月 |
| 105.0 | 101.0 | 99.4 | 94.9 | 100.5 | 100.3 | 100.1 | 100.3 | 3月 |
| 97.8 | 100.9 | 99.4 | 100.9 | 99.9 | 100.0 | 99.8 | 100.0 | 4月 |
| 98.5 | 101.9 | 99.3 | 101.5 | 100.0 | 100.1 | 100.1 | 100.2 | 5月 |
| 98.4 | 101.2 | 99.8 | 95.3 | 100.0 | 99.8 | 100.0 | 100.1 | 6月 |
| 98.4 | 100.2 | 100.2 | 102.6 | 100.1 | 100.3 | 100.1 | 100.1 | 7月 |
| 98.4 | 99.3 | 100.7 | 111.6 | 100.0 | 100.5 | 99.9 | 99.9 | 8月 |
| 98.4 | 98.6 | 100.1 | 104.3 | 99.5 | 99.6 | 99.7 | 99.6 | 9月 |
| 98.4 | 98.6 | 100.5 | 102.2 | 99.6 | 99.6 | 100.0 | 99.8 | 10月 |
| 98.4 | 97.8 | 100.5 | 98.4 | 99.5 | 99.3 | 99.9 | 99.7 | 11月 |
| 98.4 | 98.0 | 100.4 | 92.5 | 99.5 | 99.0 | 99.8 | 99.6 | 12月 |
| 98.4 | 100.3 | 100.3 | 104.0 | 100.1 | 100.3 | 100.5 | 100.1 | 2021年 1月 |
| 98.4 | 100.1 | 101.0 | 97.1 | 100.0 | 99.9 | 100.3 | 100.1 | 2月 |
| 98.4 | 99.7 | 100.7 | 91.7 | 100.2 | 99.8 | 100.1 | 100.1 | 3月 |
| 101.0 | 100.7 | 100.4 | 92.3 | 98.9 | 98.3 | 98.5 | 98.5 | 4月 |
| 101.0 | 101.6 | 100.6 | 93.3 | 99.2 | 98.7 | 98.7 | 98.7 | 5月 |
| 101.0 | 100.8 | 100.6 | 93.8 | 99.3 | 98.8 | 98.6 | 98.7 | 6月 |
| 101.0 | 101.7 | 100.7 | 96.3 | 99.4 | 99.0 | 98.6 | 98.7 | 7月 |
| 101.0 | 102.4 | 101.7 | 97.7 | 99.5 | 99.2 | 98.6 | 98.7 | 8月 |
| 101.0 | 100.6 | 100.7 | 109.7 | 99.4 | 99.7 | 98.4 | 98.5 | 9月 |
| 101.0 | 100.6 | 100.9 | 102.5 | 99.4 | 99.5 | 98.0 | 98.5 | 10月 |
| 101.0 | 100.3 | 100.9 | 103.0 | 99.7 | 99.7 | 97.9 | 98.5 | 11月 |
| 101.0 | 100.2 | 100.8 | 101.3 | 99.6 | 99.5 | 97.9 | 98.5 | 12月 |
| 101.0 | 99.8 | 101.3 | 109.4 | 99.6 | 100.0 | 97.7 | 98.4 | 2022年 1月 |
| 101.0 | 100.6 | 101.3 | 106.8 | 99.9 | 100.2 | 97.7 | 98.5 | 2月 |
| 101.0 | 100.9 | 101.0 | 106.2 | 100.2 | 100.5 | 97.9 | 98.8 | 3月 |
| 102.4 | 101.5 | 100.6 | 104.9 | 100.6 | 100.9 | 98.3 | 99.2 | 4月 |
| 102.4 | 101.9 | 100.9 | 104.0 | 100.6 | 100.8 | 98.4 | 99.2 | 5月 |
| 102.4 | 101.1 | 101.4 | 104.7 | 100.9 | 101.3 | 98.7 | 99.5 | 6月 |
| 102.4 | 101.5 | 101.4 | 104.8 | 101.4 | 101.9 | 99.0 | 100.1 | 7月 |
| 102.4 | 103.2 | 102.5 | 106.9 | 101.7 | 102.3 | 99.2 | 100.3 | 8月 |
| | | | | | | | | 9月 |
| | | | | | | | | 10月 |
| | | | | | | | | 11月 |
| | | | | | | | | 12月 |

令和4年8月分
令和2年(2020年)=100

| 費目 | 指数 | 前月上昇率(%) | 前年同月上昇率(%) | 費目 | 指数 | 前月上昇率(%) | 前年同月上昇率(%) |
|-----------------------|-------|----------|------------|-----------------------|-------|----------|------------|
| 総合 | 102.0 | 0.4 | 2.6 | 被服及び履物 | 94.2 | -3.3 | 1.8 |
| 生鮮食品を除く総合 | 101.7 | 0.3 | 2.3 | 衣料 | 93.8 | -3.6 | 4.5 |
| 持家の帰属家賃を除く総合 | 102.3 | 0.5 | 3.1 | 和服 | 100.0 | 0.0 | 0.0 |
| 持家の帰属家賃及び生鮮食品を除く総合 | 102.1 | 0.4 | 2.8 | 洋服 | 93.6 | -3.7 | 4.6 |
| 食料(酒類を除く)及びエネルギーを除く総合 | 99.2 | 0.2 | 0.6 | シャツ・セーター・下着類 | 87.5 | -4.9 | -2.2 |
| 生鮮食品及びエネルギーを除く総合 | 100.3 | 0.2 | 1.6 | シャツ・セーター類 | 83.9 | -7.6 | -2.6 |
| 食料 | 104.0 | 0.6 | 5.0 | 下着類 | 94.5 | 0.0 | -1.6 |
| 生鮮食品 ¹⁾ | 106.9 | 2.1 | 9.5 | 履物類 | 98.6 | -2.5 | 1.3 |
| 生鮮食品を除く食料 | 103.5 | 0.3 | 4.2 | 他の被服 | 103.6 | 0.0 | -1.3 |
| 穀類 | 104.3 | 1.0 | 7.9 | 被服関連サービス | 108.2 | 0.0 | 8.2 |
| 魚介類 | 115.9 | 1.5 | 10.9 | 保健医療 | 100.6 | 0.3 | -0.2 |
| 生鮮魚介 | 119.8 | 1.6 | 11.8 | 医薬品・健康保持用摂取品 | 103.3 | -0.1 | 2.0 |
| 肉類 | 96.6 | -2.0 | 0.2 | 保健医療用品・器具 | 104.3 | 1.3 | 0.7 |
| 乳卵類 | 101.1 | -1.2 | 2.8 | 保健医療サービス | 97.6 | 0.0 | -1.8 |
| 野菜・海藻 | 103.5 | 3.5 | 7.7 | 交通・通信 | 93.1 | 0.0 | 0.5 |
| 生鮮野菜 | 99.9 | 3.6 | 8.6 | 交通 | 102.7 | 1.6 | 0.2 |
| 果物 | 105.0 | -0.3 | 7.8 | 自動車等関係費 | 105.0 | 0.0 | 1.9 |
| 生鮮果物 | 106.2 | -0.3 | 8.2 | 通信 | 70.1 | -0.3 | -3.0 |
| 油脂・調味料 | 107.8 | 2.8 | 7.6 | 教育 | 102.4 | 0.0 | 1.4 |
| 菓子類 | 107.0 | 0.8 | 6.4 | 授業料等 | 102.4 | 0.0 | 1.5 |
| 調理食品 | 104.9 | 0.3 | 5.3 | 教科書・学習参考教材 | 104.4 | 0.0 | 4.1 |
| 飲料 | 99.3 | 0.4 | 1.3 | 補習教育 | 101.6 | 0.0 | 0.2 |
| 酒類 | 98.6 | -0.4 | -2.9 | 教養娯楽 | 103.2 | 1.7 | 0.8 |
| 外食 | 103.3 | 0.1 | 3.1 | 教養娯楽用耐久財 | 103.4 | 1.1 | 5.7 |
| 住居 | 101.2 | 0.0 | 0.5 | 教養娯楽用品 | 94.8 | 1.9 | -5.9 |
| 持家の帰属家賃を除く住居 | 104.8 | 0.0 | 1.6 | 書籍・他の印刷物 | 101.6 | 0.1 | 0.5 |
| 家賃 | 100.3 | 0.0 | 0.2 | 教養娯楽サービス | 106.3 | 2.1 | 2.5 |
| 持家の帰属家賃を除く家賃 | 100.8 | 0.0 | 0.3 | 諸雑費 | 102.5 | 1.1 | 0.8 |
| 設備修繕・維持 | 108.6 | 0.0 | 2.8 | 理美容サービス | 100.7 | 0.1 | 0.1 |
| 光熱・水道 | 111.6 | 1.0 | 7.7 | 理美容用品 | 98.3 | 0.0 | -0.6 |
| 電気代 | 114.0 | 1.6 | 10.3 | 身の回り用品 | 104.0 | 0.1 | 6.7 |
| ガス代 | 111.5 | 0.5 | 8.4 | たばこ | 113.5 | 0.0 | 6.3 |
| 他の光熱 | 142.2 | 1.2 | 11.3 | 他の諸雑費 | 104.1 | 2.5 | -0.1 |
| 上下水道料 | 100.0 | 0.0 | 0.0 | 家具・家事用品 | 108.3 | 0.3 | 5.4 |
| 家具・家事用品 | 108.3 | 0.3 | 5.4 | 家庭用耐久財 | 110.2 | 1.4 | 5.2 |
| 家庭用耐久財 | 110.2 | 1.4 | 5.2 | 室内装備品 | 101.9 | 0.0 | -3.8 |
| 室内装備品 | 101.9 | 0.0 | -3.8 | 寝具類 | 89.2 | -3.3 | -4.0 |
| 寝具類 | 89.2 | -3.3 | -4.0 | 家事雑貨 | 118.8 | 0.1 | 15.6 |
| 家事雑貨 | 118.8 | 0.1 | 15.6 | 家事用消耗品 | 106.4 | -0.1 | 3.7 |
| 家事用消耗品 | 106.4 | -0.1 | 3.7 | 家事サービス | 102.4 | 0.0 | 2.4 |
| 家事サービス | 102.4 | 0.0 | 2.4 | <別掲> | | | |
| | | | | エネルギー ²⁾ | 117.3 | 1.0 | 9.1 |
| | | | | 教育関係費 ³⁾ | 102.2 | 0.1 | 1.3 |
| | | | | 教養娯楽関係費 ⁴⁾ | 103.2 | 1.8 | 1.0 |
| | | | | 情報通信関係費 ⁵⁾ | 73.6 | 0.0 | -5.2 |

1) 生鮮魚介、生鮮野菜、生鮮果物

2) 電気代、都市ガス代、プロパンガス、灯油、ガソリン

3) 教育の全品目、学校給食の全品目、文房具の全品目、男子用学校制服、女子用学校制服、通学定期(JR)、通学定期(JR以外)、学習用机、通学用かばん

4) 学習用机、文房具および自動車教習料を除く教養娯楽の全品目、普通運賃(JR)、料金(JR、在来線)、料金(JR、新幹線)、普通運賃(JR以外)、一般路線バス代、高速バス代、航空運賃、旅行用かばん

5) 通信料(固定電話)、通信料(携帯電話)、放送受信料(NHK)、放送受信料(ケーブル)、放送受信料(NHK・ケーブル以外)、インターネット接続料、ウェブコンテンツ利用料

| | 全 国 | | | 北 陸 | | | 福 井 市 | | |
|---------|-------|--------|-------------------|-------|--------|-------------------|-------|--------|-------------------|
| | 指 数 | 前月比(%) | 前年比、前年 同月比 (%) | 指 数 | 前月比(%) | 前年比、前年 同月比 (%) | 指 数 | 前月比(%) | 前年比、前年 同月比 (%) |
| 20年 | 96.8 | - | 1.4 | 97.1 | - | 1.5 | 96.7 | - | 1.4 |
| 21年 | 95.5 | - | -1.4 | 95.7 | - | -1.4 | 95.7 | - | -1.0 |
| 22年 | 94.8 | - | -0.7 | 94.8 | - | -1.0 | 94.4 | - | -1.4 |
| 23年 | 94.5 | - | -0.3 | 94.2 | - | -0.6 | 93.6 | - | -0.9 |
| 24年 | 94.5 | - | 0.0 | 94.2 | - | 0.0 | 93.8 | - | 0.2 |
| 25年 | 94.9 | - | 0.4 | 94.3 | - | 0.1 | 93.9 | - | 0.2 |
| 26年 | 97.5 | - | 2.7 | 97.2 | - | 3.1 | 96.6 | - | 2.8 |
| 27年 | 98.2 | - | 0.8 | 98.0 | - | 0.9 | 97.5 | - | 1.0 |
| 28年 | 98.1 | - | -0.1 | 97.9 | - | -0.1 | 97.8 | - | 0.3 |
| 29年 | 98.6 | - | 0.5 | 98.6 | - | 0.7 | 98.1 | - | 0.4 |
| 30年 | 99.5 | - | 1.0 | 99.6 | - | 1.0 | 99.1 | - | 1.0 |
| 令和元年 | 100.0 | - | 0.5 | 100.0 | - | 0.4 | 99.9 | - | 0.8 |
| 2年 | 100.0 | - | 0.0 | 100.0 | - | 0.0 | 100.0 | - | 0.1 |
| 3年 | 99.8 | - | -0.2 | 99.6 | - | -0.4 | 99.5 | - | -0.5 |
| 令和2年 1月 | 100.5 | -0.1 | 0.7 | 100.5 | 0.0 | 0.9 | 100.8 | 0.1 | 1.4 |
| 2月 | 100.3 | -0.2 | 0.4 | 100.2 | -0.3 | 0.6 | 100.4 | -0.3 | 0.7 |
| 3月 | 100.3 | 0.0 | 0.4 | 100.2 | 0.0 | 0.5 | 100.3 | -0.2 | 0.6 |
| 4月 | 100.2 | -0.1 | 0.1 | 100.1 | -0.1 | 0.0 | 100.0 | -0.3 | 0.2 |
| 5月 | 100.1 | 0.0 | 0.1 | 100.3 | 0.2 | 0.1 | 100.1 | 0.1 | 0.3 |
| 6月 | 99.9 | -0.2 | 0.1 | 100.0 | -0.3 | 0.2 | 99.8 | -0.3 | 0.4 |
| 7月 | 100.0 | 0.1 | 0.3 | 100.0 | 0.1 | 0.3 | 100.2 | 0.4 | 0.9 |
| 8月 | 100.1 | 0.1 | 0.2 | 100.2 | 0.2 | 0.2 | 100.4 | 0.2 | 0.4 |
| 9月 | 99.9 | -0.2 | 0.0 | 99.9 | -0.4 | 0.0 | 99.7 | -0.8 | -0.3 |
| 10月 | 99.8 | -0.1 | -0.4 | 99.8 | -0.1 | -0.6 | 99.7 | 0 | -0.6 |
| 11月 | 99.5 | -0.3 | -0.9 | 99.5 | -0.3 | -0.9 | 99.4 | -0.3 | -1.2 |
| 12月 | 99.3 | -0.2 | -1.2 | 99.3 | -0.2 | -1.2 | 99.2 | -0.2 | -1.2 |
| 令和3年 1月 | 99.8 | 0.5 | -0.7 | 99.8 | 0.5 | -0.7 | 100.3 | 1.1 | -0.5 |
| 2月 | 99.8 | -0.1 | -0.5 | 99.8 | 0.0 | -0.4 | 99.9 | -0.3 | -0.5 |
| 3月 | 99.9 | 0.1 | -0.4 | 99.8 | 0.1 | -0.4 | 99.8 | -0.1 | -0.4 |
| 4月 | 99.1 | -0.8 | -1.1 | 98.8 | -1.0 | -1.3 | 98.6 | -1.2 | -1.4 |
| 5月 | 99.4 | 0.3 | -0.8 | 99.2 | 0.4 | -1.0 | 98.9 | 0.3 | -1.2 |
| 6月 | 99.5 | 0.1 | -0.5 | 99.3 | 0.1 | -0.6 | 99.0 | 0.1 | -0.8 |
| 7月 | 99.7 | 0.2 | -0.3 | 99.5 | 0.2 | -0.6 | 99.2 | 0.2 | -1.0 |
| 8月 | 99.7 | 0.0 | -0.4 | 99.6 | 0.1 | -0.6 | 99.4 | 0.2 | -1.0 |
| 9月 | 100.1 | 0.4 | 0.2 | 100.0 | 0.3 | 0.1 | 99.8 | 0.4 | 0.1 |
| 10月 | 99.9 | -0.2 | 0.1 | 99.8 | -0.2 | 0.0 | 99.6 | -0.2 | -0.1 |
| 11月 | 100.1 | 0.2 | 0.6 | 100.0 | 0.2 | 0.5 | 99.8 | 0.2 | 0.4 |
| 12月 | 100.1 | 0.0 | 0.8 | 100.0 | 0.0 | 0.7 | 99.7 | -0.1 | 0.5 |
| 令和4年 1月 | 100.3 | 0.3 | 0.5 | 100.4 | 0.3 | 0.6 | 100.0 | 0.4 | -0.2 |
| 2月 | 100.7 | 0.4 | 0.9 | 100.7 | 0.3 | 0.9 | 100.2 | 0.1 | 0.2 |
| 3月 | 101.1 | 0.4 | 1.2 | 101.1 | 0.4 | 1.2 | 100.5 | 0.3 | 0.6 |
| 4月 | 101.5 | 0.4 | 2.5 | 101.5 | 0.4 | 2.7 | 100.8 | 0.3 | 2.2 |
| 5月 | 101.8 | 0.3 | 2.5 | 101.7 | 0.2 | 2.5 | 100.7 | -0.1 | 1.8 |
| 6月 | 101.8 | 0.0 | 2.4 | 101.6 | -0.1 | 2.3 | 101.1 | 0.4 | 2.1 |
| 7月 | 102.3 | 0.5 | 2.6 | 102.2 | 0.5 | 2.7 | 101.6 | 0.5 | 2.3 |
| 8月 | 102.7 | 0.4 | 3.0 | 102.5 | 0.3 | 2.9 | 102.0 | 0.4 | 2.6 |
| 9月 | | | | | | | | | |
| 10月 | | | | | | | | | |
| 11月 | | | | | | | | | |
| 12月 | | | | | | | | | |

令和2年(2020年)=100

| 富山市 | | | 金沢市 | | | |
|-------|--------|--------------|-------|--------|--------------|---------|
| 指数 | 前月比(%) | 前年比、前年同月比(%) | 指数 | 前月比(%) | 前年比、前年同月比(%) | |
| 97.9 | - | 1.2 | 97.7 | - | 2.1 | 2008年 |
| 96.3 | - | -1.7 | 96.8 | - | -1.0 | 2009年 |
| 95.4 | - | -0.9 | 95.4 | - | -1.4 | 2010年 |
| 95.2 | - | -0.3 | 94.7 | - | -0.8 | 2011年 |
| 95.0 | - | -0.1 | 94.1 | - | -0.7 | 2012年 |
| 95.0 | - | 0.0 | 94.1 | - | 0.0 | 2013年 |
| 97.9 | - | 3.0 | 96.8 | - | 2.8 | 2014年 |
| 98.9 | - | 1.0 | 97.5 | - | 0.8 | 2015年 |
| 98.7 | - | -0.2 | 97.2 | - | -0.3 | 2016年 |
| 99.4 | - | 0.7 | 98.2 | - | 1.0 | 2017年 |
| 100.3 | - | 0.9 | 99.7 | - | 1.5 | 2018年 |
| 100.2 | - | -0.1 | 100.1 | - | 0.5 | 2019年 |
| 100.0 | - | -0.2 | 100.0 | - | -0.1 | 2020年 |
| 99.8 | - | -0.2 | 99.9 | - | -0.1 | 2021年 |
| 100.6 | -0.1 | 0.7 | 100.5 | -0.1 | 0.9 | 2020年1月 |
| 100.2 | -0.4 | 0.5 | 100.1 | -0.4 | 0.7 | 2月 |
| 100.2 | 0.0 | 0.3 | 100.3 | 0.2 | 0.2 | 3月 |
| 100.3 | 0.1 | -0.2 | 100.1 | -0.2 | -0.4 | 4月 |
| 99.8 | -0.5 | -0.5 | 100.4 | 0.2 | -0.2 | 5月 |
| 99.6 | -0.2 | -0.2 | 100.3 | -0.1 | 0.3 | 6月 |
| 100.1 | 0.5 | 0.3 | 99.9 | -0.4 | 0.3 | 7月 |
| 100.5 | 0.4 | 0.3 | 100.0 | 0.0 | -0.2 | 8月 |
| 100.0 | -0.5 | -0.1 | 99.4 | -0.5 | -0.4 | 9月 |
| 99.9 | 0.0 | -0.6 | 99.9 | 0.5 | -0.7 | 10月 |
| 99.6 | -0.4 | -1.2 | 99.5 | -0.4 | -1.0 | 11月 |
| 99.3 | -0.2 | -1.4 | 99.5 | -0.1 | -1.1 | 12月 |
| 99.9 | 0.6 | -0.7 | 100.1 | 0.6 | -0.5 | 2021年1月 |
| 99.9 | 0.0 | -0.3 | 99.9 | -0.1 | -0.2 | 2月 |
| 99.8 | -0.1 | -0.4 | 100.2 | 0.3 | -0.1 | 3月 |
| 99.0 | -0.9 | -1.3 | 99.3 | -0.8 | -0.8 | 4月 |
| 99.1 | 0.2 | -0.7 | 99.7 | 0.4 | -0.6 | 5月 |
| 99.4 | 0.2 | -0.3 | 99.7 | 0.0 | -0.6 | 6月 |
| 99.6 | 0.2 | -0.5 | 99.8 | 0.0 | -0.2 | 7月 |
| 100.0 | 0.4 | -0.5 | 99.9 | 0.1 | -0.1 | 8月 |
| 100.1 | 0.1 | 0.1 | 100.2 | 0.3 | 0.7 | 9月 |
| 100.0 | -0.1 | 0.1 | 100.2 | 0.0 | 0.3 | 10月 |
| 100.1 | 0.1 | 0.5 | 100.1 | -0.1 | 0.6 | 11月 |
| 100.2 | 0.1 | 0.9 | 100.1 | -0.1 | 0.6 | 12月 |
| 100.7 | 0.5 | 0.8 | 100.2 | 0.1 | 0.1 | 2022年1月 |
| 100.9 | 0.2 | 1.0 | 100.8 | 0.6 | 0.9 | 2月 |
| 101.3 | 0.4 | 1.5 | 101.0 | 0.2 | 0.8 | 3月 |
| 101.8 | 0.5 | 2.8 | 101.3 | 0.3 | 2.0 | 4月 |
| 101.9 | 0.2 | 2.8 | 101.6 | 0.2 | 1.8 | 5月 |
| 102.1 | 0.2 | 2.8 | 101.3 | -0.3 | 1.6 | 6月 |
| 102.5 | 0.4 | 3.0 | 102.0 | 0.7 | 2.2 | 7月 |
| 102.9 | 0.3 | 2.9 | 102.5 | 0.5 | 2.6 | 8月 |
| | | | | | | 9月 |
| | | | | | | 10月 |
| | | | | | | 11月 |
| | | | | | | 12月 |

| 品 目 | 銘 柄 | 単 位 | 小売価格 | | 前月 比 % | 前年 同月比 % |
|------------|---|--------|-------|-------|--------------|----------------|
| | | | 8月 | 7月 | | |
| うるち米 | 国内産, 精米, 単一原料米(産地, 品種及び産年が同一のもの), 袋入り(5kg入り), 「コシヒカリ」 | 1袋 | 2,166 | 2,085 | 3.9 | 1.2 |
| うるち米 | 国内産, 精米, 単一原料米(産地, 品種及び産年が同一のもの), 袋入り(5kg入り), コシヒカリを除く | 1袋 | 1,994 | 1,967 | 1.4 | -2.8 |
| 食パン | 普通品 | 1kg | 507 | 516 | -1.7 | 12.2 |
| カップ麺 | 中華タイプ, 内容量78g, 「カップヌードル」 | 1個 | 187 | 166 | 12.7 | 18.4 |
| 小麦粉 | 薄力粉, 袋入り(1kg入り), 「日清フラワー チャック付」 | 1袋 | 298 | 306 | -2.6 | 4.9 |
| さけ | 「トラウトサーモン」又は「アトランティックサーモン(ノルウェーサーモン)」刺身用, さく又はブロック | 100g | 457 | 538 | -15.1 | 19.0 |
| ぶり | 切り身(刺身用を除く) | 100g | 325 | 358 | -9.2 | 7.3 |
| いか | するめいか, 丸 | 100g | 171 | 133 | 28.6 | 1.8 |
| 牛肉 | 国産品, ロース | 100g | 672 | 694 | -3.2 | 2.1 |
| 豚肉 | 国産品, バラ(黒豚を除く) | 100g | 264 | 272 | -2.9 | 1.9 |
| 鶏肉 | ブロイラー, もも肉 | 100g | 131 | 118 | 11.0 | -3.7 |
| 牛乳 | 牛乳, 店頭売り, 紙容器入り(1,000mL入り) | 1本 | 225 | 231 | -2.6 | 3.7 |
| ヨーグルト | プレーンヨーグルト, 400g入り, 「明治ブルガリアヨーグルトLB81プレーン」, 「ビヒダスヨーグルトBB536」又は「ナチュレ恵megumi」 | 1個 | 171 | 163 | 4.9 | 3.0 |
| 鶏卵 | 白色卵, パック詰(10個入り), サイズ混合, [卵重]「MS52g~LL76g未満」, 「MS52g~L70g未満」又は「M58g~L70g未満」 | 1パック | 206 | 217 | -5.1 | -7.2 |
| ほうれんそう | | 1kg | 1,257 | 872 | 44.2 | 4.1 |
| ねぎ | 白ねぎ | 1kg | 626 | 749 | -16.4 | 8.3 |
| じゃがいも | | 1kg | 318 | 404 | -21.3 | -11.4 |
| たまねぎ | 赤たまねぎを除く | 1kg | 387 | 535 | -27.7 | 57.3 |
| トマト | ミニトマト(プチトマト)を除く | 1kg | 630 | 566 | 11.3 | 21.2 |
| 豆腐 | 木綿豆腐, 並 | 1kg | 472 | 396 | 19.2 | 29.0 |
| 油揚げ | 薄揚げ | 1kg | 2,334 | 1,939 | 20.4 | 25.8 |
| りんご | 「ふじ」又は「つがる」, 1個200~400g | 1kg | 845 | 886 | -4.6 | 12.7 |
| バナナ | フィリピン産(高地栽培などを除く) | 1kg | 316 | 315 | 0.3 | 4.6 |
| 食用油 | キャノーラ(なたね)油, ポリ容器入り(1,000g入り) | 1本 | 457 | 395 | 15.7 | 60.4 |
| つゆ・たれ | 焼肉のたれ, ポリ容器入り(360g入り), 「エバラ焼肉のたれ黄金の味」 | 1本 | 333 | 351 | -5.1 | 0.0 |
| ケーキ | いちごショートケーキ, 1個(70~120g) | 1個 | 369 | 369 | 0.0 | 1.9 |
| アイスクリーム | バニラアイスクリーム, カップ入り(110mL入り), 「ハーゲンダッツ バニラ」 | 1個 | 289 | 292 | -1.0 | -6.8 |
| 弁当 | 持ち帰り弁当専門店における持ち帰り弁当, 幕の内弁当, 並 | 1個 | 590 | 583 | 1.2 | 2.3 |
| すし(弁当) | にぎりずし(飲食店を除く), 8~10個入り, 並 | 1パック | 754 | 718 | 5.0 | 10.6 |
| 豚カツ | ロース, 並 | 100g | 228 | 212 | 7.5 | 9.6 |
| からあげ | 鶏肉, 骨なし, 並 | 100g | 219 | 207 | 5.8 | 9.5 |
| 茶飲料 | 緑茶飲料, ペットボトル入り(525mL~600mL入り) | 1000mL | 151 | 149 | 1.3 | -6.8 |
| ビール | 淡色, 缶入り(350mL入り), 6缶入り | 1パック | 1,135 | 1,135 | 0.0 | -4.6 |
| カレーライス(外食) | 持ち帰りは除く | 1皿 | 836 | 836 | 0.0 | 0.0 |
| 焼肉(外食) | 牛カルビ, 並, 持ち帰りは除く | 1人前 | 950 | 950 | 0.0 | 3.3 |
| ビール(外食) | 居酒屋におけるビール, 淡色, 中瓶(500mL入り) | 1本 | 627 | 627 | 0.0 | 0.0 |

| 品 目 | 銘 柄 | 単 位 | 小売価格 | | 前 月 比 % | 前 年 同 月 比 % |
|-------------------|---|--------------|--------|--------|---------------|-------------------|
| | | | 8月 | 7月 | | |
| 民 営 家 賃 | 民営借家の家賃 | 1か月・ 3.3㎡ | 3,369 | 3,363 | 0.2 | 0.2 |
| 灯 油 | 白灯油, 詰め替え売り, 店頭売り | 18L | 2,217 | 2,191 | 1.2 | 11.2 |
| ル ー ム エ ア コ ン | 冷房・ヒートポンプ暖房兼用タイプ, セパレート型, 壁掛型, [定格時能力]冷房2.2kW, 暖房2.2kW, [通年エネルギー消費効率]5.7~5.8, 特殊機能付きを除く | 1台 | 89,460 | 85,071 | 5.2 | -59.8 |
| 電 球 ・ ラ ン プ | 蛍光灯, 環形, [定格寿命]9,000時間~12,000時間, 30形, 2本入り | 1パック | 1,980 | 1,980 | 0.0 | 28.6 |
| 洗 濯 用 洗 剤 | 合成洗剤, 綿・麻・合成繊維用, 液体, 詰め替え用, 袋入り(1,000~1,160g入り) | 1kg | 405 | 422 | -4.0 | 32.8 |
| 婦 人 用 ス ラ ッ ク ス | ブルージーンズ, [素材]デニム, 「綿100%」又は「綿95%以上・ポリウレタン混用」, [サイズ]W64~70cm, 中級品 | 1本 | 2,552 | 3,249 | -21.5 | 1.3 |
| 婦 人 用 T シ ャ ツ | 半袖, 綿100%, プリント, [サイズ]M, 普通品 | 1枚 | 1,929 | 3,098 | -37.7 | 36.3 |
| 婦 人 靴 | パンプス, [甲]牛革, [底]合成ゴム, [底の製法]張り付け, [サイズ]23~24cm, 中級品 | 1足 | 13,090 | 13,090 | 0.0 | 0.0 |
| ド リ ン ク 剤 | 指定医薬部外品, 箱入り(100mL×10本入り), 「リボビタンD」 | 1箱 | 1,078 | 1,078 | 0.0 | 1.0 |
| 眼 鏡 | [レンズ]プラスチックレンズ, 非球面レンズ, 近視用, 屈折率1.60, UVカット, 無色, 「HOYA ニュールックス」, 「セイコースーパーブルーシヤスUV」又は「ニコンライト3-AS」, [フレーム]男性用, 樹脂フレーム, 中級品, 加工料を含む | 1式 | 46,750 | 46,750 | 0.0 | 0.0 |
| ガ ソ リ ン | レギュラーガソリン, セルフサービス式を除く | 1L | 171 | 171 | 0.0 | 6.2 |
| 車 庫 借 料 | 月極駐車料金, 屋根なし駐車場, アスファルト舗装, 小型自動車 | 1か月 | 8,500 | 8,500 | 0.0 | 0.0 |
| ト レ ー ニ ン グ パ ン ツ | ロングパンツ, [素材]ポリエステル100%, [サイズ]S, M又はL, 中級品, 「アディダス」, 「アンダーアーマー」, 「デサント」又は「ミズノ」 | 1本 | 4,117 | 4,117 | 0.0 | -34.2 |
| 理 髪 料 | 総合調髪(カット, シェービング, シャンプー, セット), 男性(高校生以下を除く) | 1回 | 3,975 | 3,975 | 0.0 | 0.0 |
| 化 粧 ク リ ー ム | セルフ化粧品, ポリ容器入り(50g入り), 「アクアレーベル ホワイトケア クリーム」 | 1個 | 1,819 | 1,819 | 0.0 | 0.0 |

※生鮮野菜、生鮮魚介、生鮮果物は、上旬、中旬、下旬の3回調査を行い、それ以外は中旬のみ調査。

※「婦人用Tシャツ」:4月~8月は半袖、9月~3月は長袖または7分袖を調査。

※「ルームエアコン」:令和4年1月基本銘柄改正 なお令和3年12月までは[定格時能力]冷房2.8kW、暖房3.6kW [通年エネルギー消費効率]6.7~7.2、フィルター自動清掃機能付き、高性能機能付きを調査。

※「洗濯用洗剤」:令和4年7月基本銘柄改正 なお令和4年6月までは690g~790g入りを調査。