（８） 教育

平成２２年４月から実施された、高校授業料無償化の影響による授業料等の値下がりにより、下落した。

年平均指数：９７．２
前　年　比：▲2.8%（下落）

〔内訳〕　（前年比）
授　業　料　等・・・　▲3.6%
教科書・学習参考教材・・・　0.1%
補　習　教　育　・・・▲0.4%
（図１５、図１８）

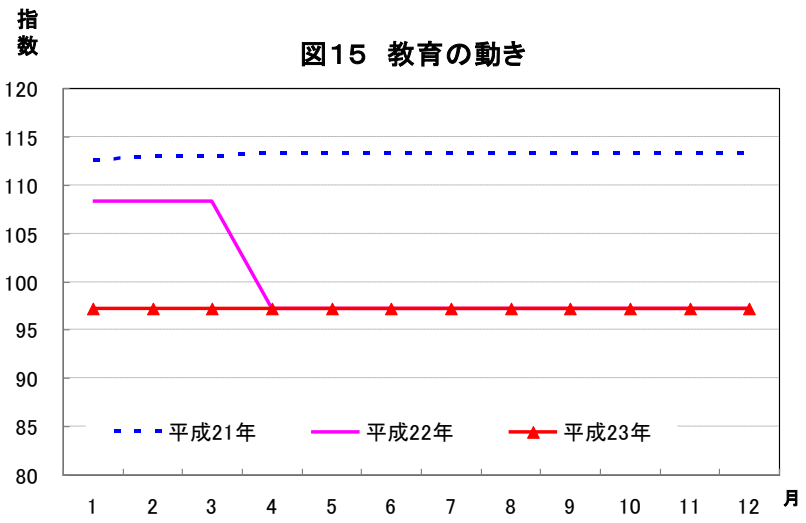

（９） 教養娯楽

薄型テレビ（教養娯楽用耐久財）や携帯ゲーム機（教養娯楽用品）の値下がりが大きく、下落傾向となった。

年平均指数：９０．６
前　年　比：▲9.4%（下落）

〔内訳〕　（前年比）
教養娯楽用耐久財・・・▲45.5%
教養娯楽用品　・・・　▲9.2%
書籍･他の印刷物・・・　0.3%
教養娯楽サービス・・・▲1.5%
（図１６､図１８）

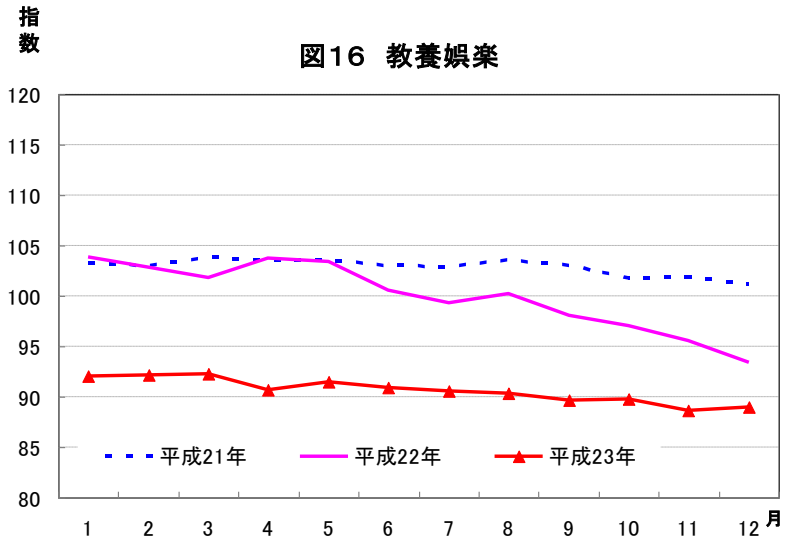

（１０） 諸雑費

平成２２年１０月から実施されたたばこ税率の引き上げによるたばこ価格の値上がりにより上昇した。

年平均指数：１０４．７
前　年　比：4.7%（上昇）
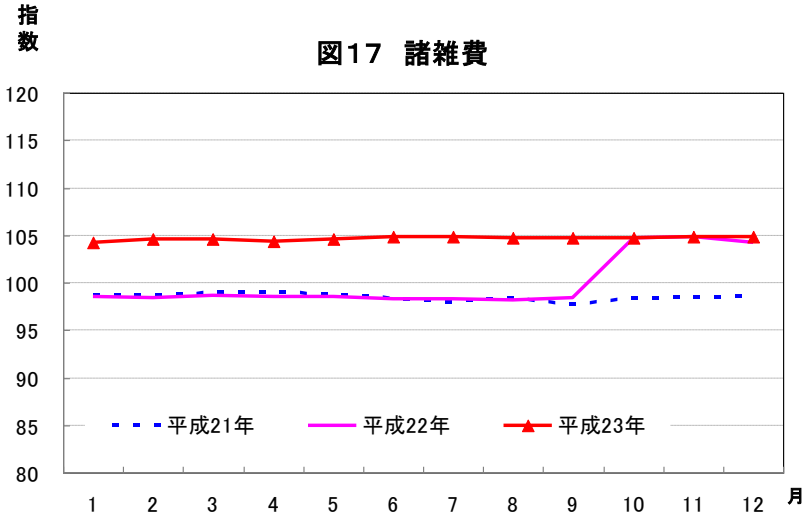
〔内訳〕　（前年比）
理美容サービス・・・　0.2%
理美容用品　・・・　▲1.9%
身の回り用品　・・・　1.2%
た　ば　こ　・・・26.2%
他の諸雑費　・・・　6.1%
（図１７、図１８）