



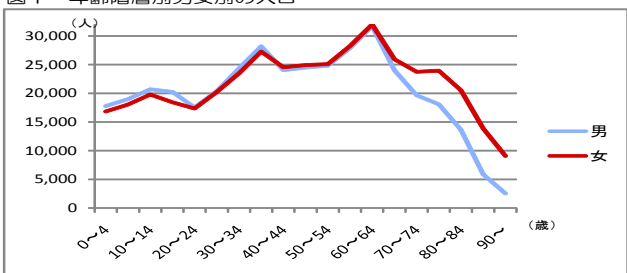
統計スポット情報

— ひな祭りにちなんで ～福井の女子の元気～

3月3日は桃の節句、女の子の健やかな成長を願うひな祭りの日ですね。このときにひな人形とともに飾られるのがひし餅ですが、ひし餅の白・緑・桃の3色は、それぞれ、雪の大地（白）・木々の芽ぶき（緑）・生命（桃）を表していると言われ、この3色を食べることで自然のエネルギーを授かり、健やかに成長できるということです。ところで、福井の女性は元気でしょうか？今回は、福井の女性に関する数字を集めてみました。

1 人口と出生数

図1 年齢階層別男女別の人口

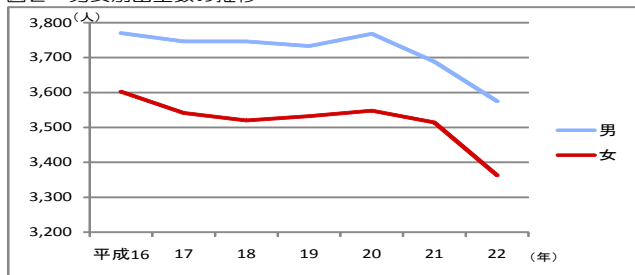


平成22年10月1日現在の人口では、女性の人口は40歳以上の階層から男性の人口を上回っていることがわかります。

次に、男女別出生数の推移を見てみましょう。女性の出生数は各年で160人～200人程度、男性より少なくなっています。

※出生数は市町への届出を基に平成21年10月から平成22年9月までの状況を平成22年10月1日現在でまとめたもの

図2 男女別出生数の推移



出典：福井県の人口と世帯（平成22年10月1日現在、年報）

2 体格はバランスよし

表1 全国平均値との比較（女子・身長）（cm）

年齢	5歳	11歳	14歳	17歳
福井県	109.4	146.6	157.1	158.2
全国	109.5	146.7	156.6	158.0
差	△0.1	△0.1	0.5	0.2

表2 全国平均値との比較（女子・体重）（kg）

年齢	5歳	11歳	14歳	17歳
福井県	18.3	38.5	50.4	53.2
全国	18.5	38.8	49.9	52.8
差	△0.2	△0.3	0.5	0.4

図3 全国平均値との比較（女子・肥満傾向児出現率）

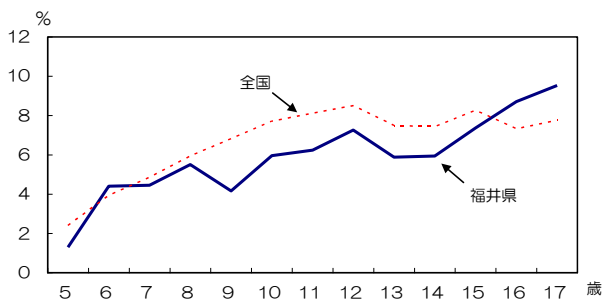
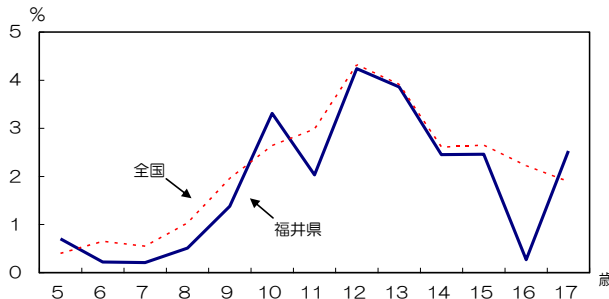


図4 全国平均値との比較（女子・痩身傾向児出現率）



出典：平成23年度学校保健統計調査

次に、福井の女子（児童・生徒）の成長について見てみましょう。

平成23年度学校保健統計調査の調査結果によると、14歳女子の身長が157.1cmで全国3位となっています。また、全国平均と比較すると、年齢が上がるにつれて全国平均を上回っていることがわかります。さらに、各年齢における肥満傾向児（※1）および痩身傾向児（※2）の出現率を見ると、ほとんどの年齢で全国平均を下回っており、標準的な体型の子が多いことがわかります。福井の女の子は、バランスよく成長しているようですね。

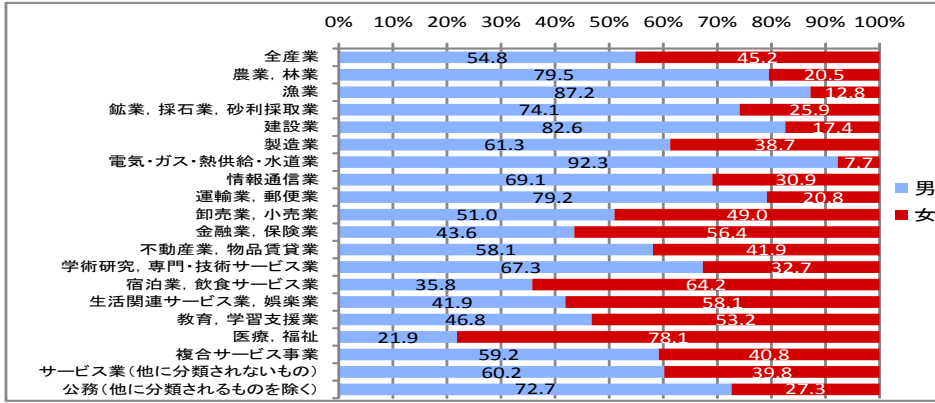
※1 肥満傾向児…性別・年齢別・身長別標準体重から肥満度を求め、肥満度が20%以上の者

※2 痩身傾向児… // 肥満度が-20%以下の者

※ 体格については、全年齢階層での統一した指標による都道府県別男女別年齢別データがないため、成長期のみと比較とした。

3 いろいろな仕事で活躍

図5 産業（大分類）別男女別従業者数

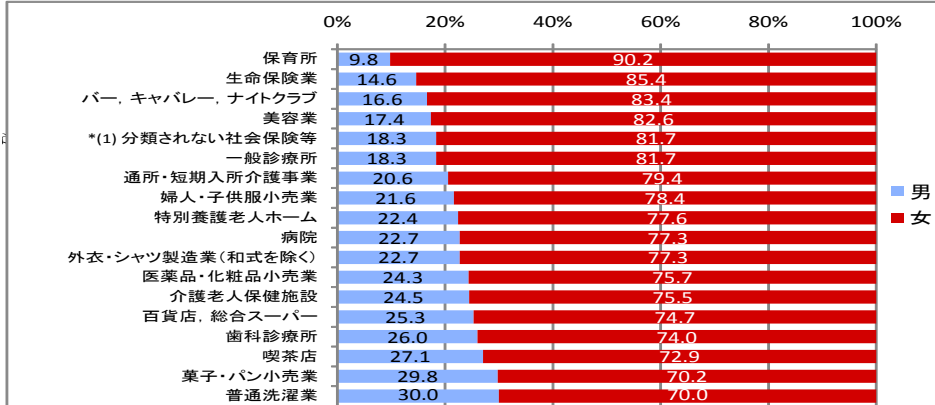


産業（大分類）別に従業者数を見ると、医療、福祉で女性の割合が78.1%と特に多くなっていることがわかります。次いで、宿泊業、飲食サービス業64.2%、生活関連サービス業、娯楽業58.1%と続いています。

また、産業小分類で従業者数1千人以上いる分類項目のうち、女性の比率が一番高いのは、保育所で90.2%となっています。



図6 従業者数における女性の比率が高い業種（産業小分類で従業者数1千人以上）

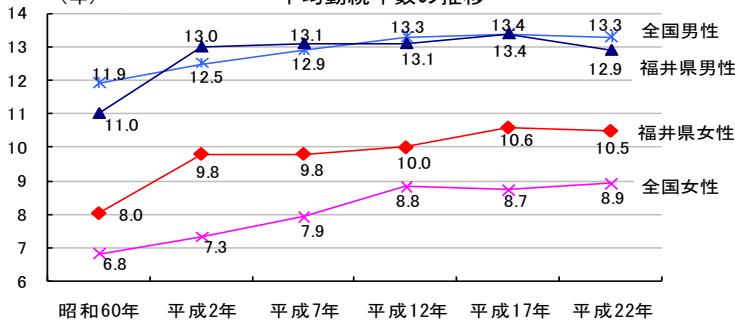


* (1) 分類されない社会保険・社会福祉・介護事業・・・社会福祉協議会、婦人・女性相談所など

出典：平成21年経済センサス・基礎調査結果報告書

4 勤続年数も長く活躍

図7 (年) 平均勤続年数の推移



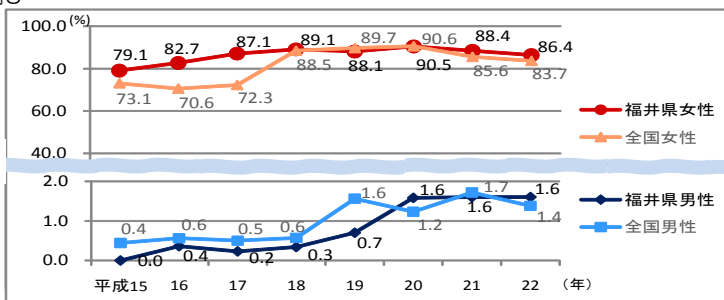
福井県の女性の平均勤続年数を見てみると、昭和60年からずっと全国を上回っており、平成22年は10.5年と、全国の8.9年に比べ1.6年長くなっています。

また男女差でも、福井県は2.4年となっており、全国の4.4年に比べ、差が小さくなっていることがわかります。

出典：厚生労働省「賃金構造基本統計調査」

5 育児もがんばる

図8 育児休業取得者の割合



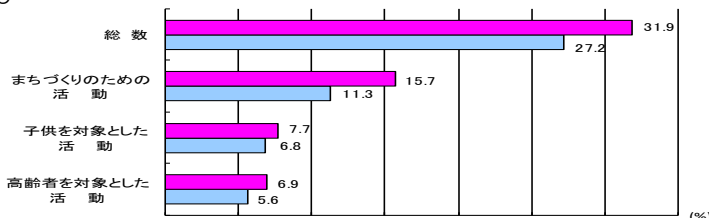
福井県の女性の育児休業取得者の割合を見てみると平成19、20年を除いては全国を上回っています。

福井県の男性の取得者の割合は、全国に比べて少ない傾向にありますが、平成20年から一定の割合を保っています。

出典：福井県「福井県勤労者就業環境基礎調査」、全国：厚生労働省「女性雇用管理基本調査」平成19年からは「雇用均等基本調査」

6 生き生きボランティア活動

図9 ボランティア行動者率



福井県の女性は、ボランティア行動者率でも全国を上回っています。(図9は総数および主な活動種類)

行動者率：調査日(10月20日)を基準とした過去1年間に、個人の自由時間の中でボランティア活動を行ったことのある人が人口に占める割合

福井の女性にはますます元気になって、これからの福井県を引っ張ってほしいですね。

出典：平成18年社会生活基本調査