



# 統計スポット情報

No. 51

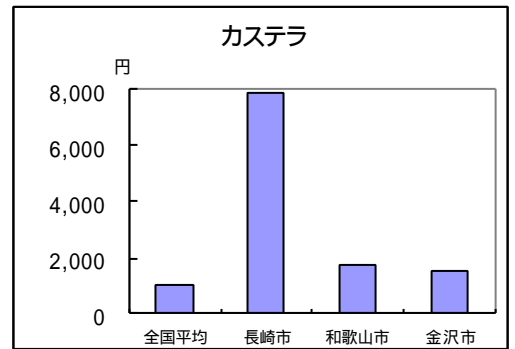
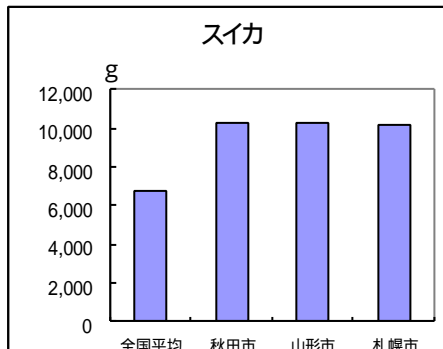
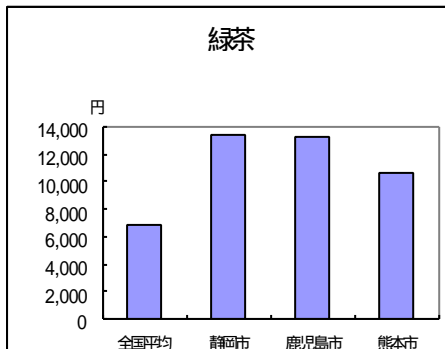
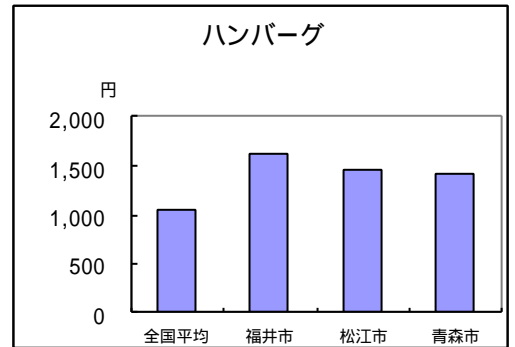
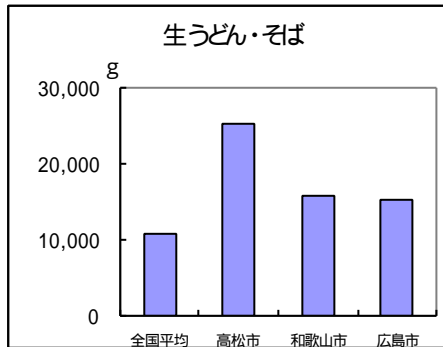
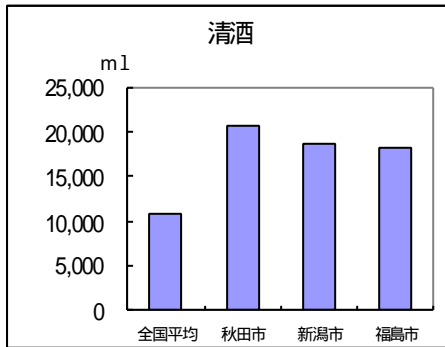
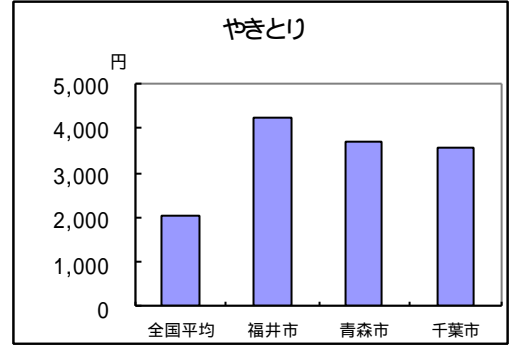
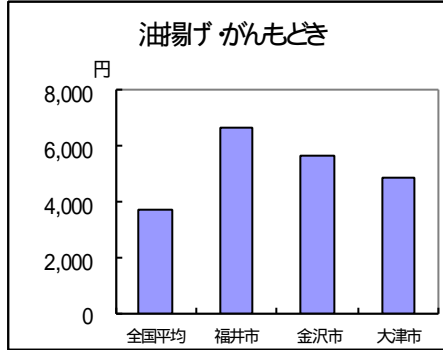
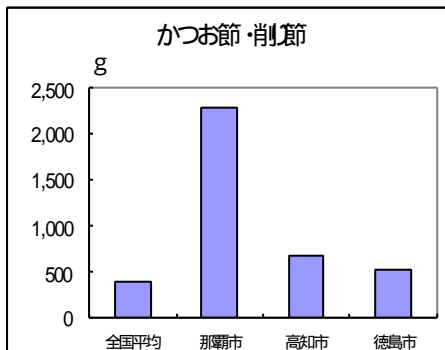
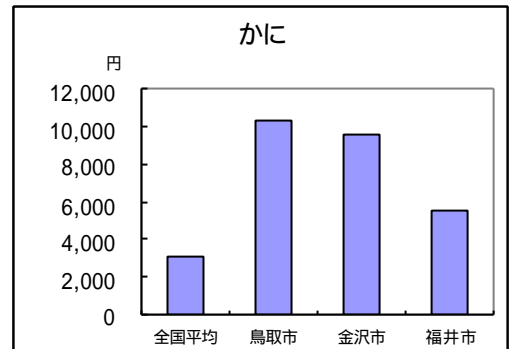
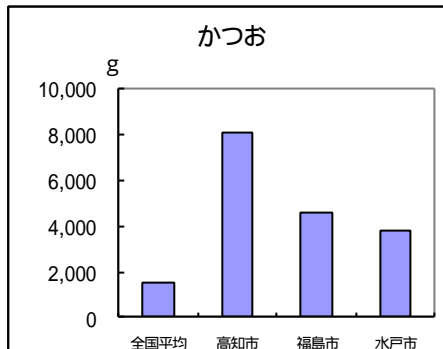
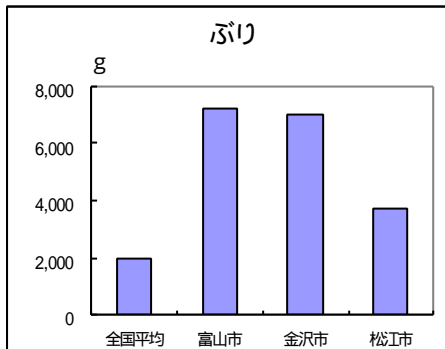
13.6.29 福井県総務部情報政策課

## 『やきとり』をよく買っているのは？

平成12年「家計調査」データ（1世帯当たりの年間支出金額・購入数量）から、品目別に支出金額・購入数量が多い都道府県庁所在市別のランキングを集計しています。

今回は、その中から主な品目をグラフで紹介します。

全国には「○○の」と言われる有名な特産品などがありますが、下のグラフからも「なるほどココが1位か」とうなずけるものや「おや、こんなものが1位？」と意外なものもあるのではないのでしょうか。



\* グラフは、左から「全国平均」、購入が多い順に「全国1位から3位まで」を表記しています。

