



# 統計スポット情報

No. 1

9. 4. 30 福井県総務部情報政策課

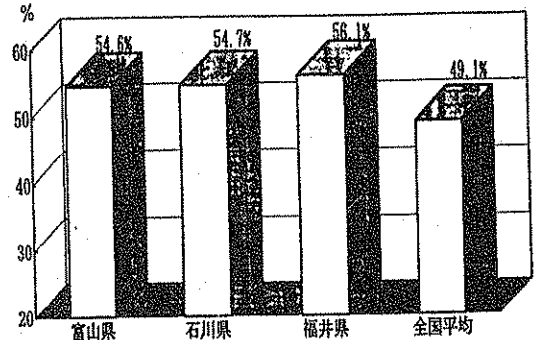
## 福井の女性は働き者！？

“福井の女性は働き者”とよく耳にしますが、このことを「1997年版社会生活統計指標」（総務庁統計局）などで見てみましょう。

### 労働力比率

まず、本県の女性の労働力比率（15歳以上の人口に占める労働力人口の割合）は56.1%（全国第1位、平成7年）で一般女性の半数以上が仕事に就いていることとなります。なお、北陸の他の2県の状況は富山県が54.6%、石川県が54.7%となっており、総じて北陸の女性は働き者のようです。

図1 労働力比率（女）

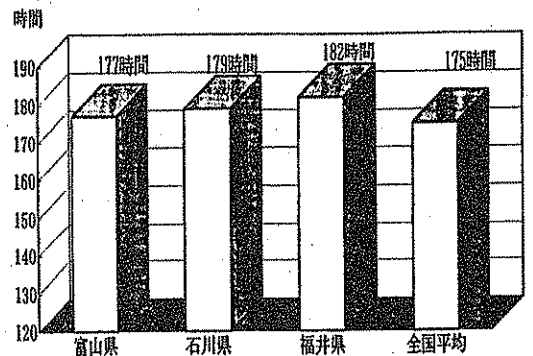


### 月間平均実労働時間

次に女性の1ヶ月当たりの平均実労働時間は、本県の場合182時間（全国1位、平成6年）で全国平均の175時間を大きく上回っています。

ちなみに男性の平均実労働時間は全国平均185時間ですから福井の女性は男性並に働いていることがわかります。

図2 月間平均実労働時間（女）



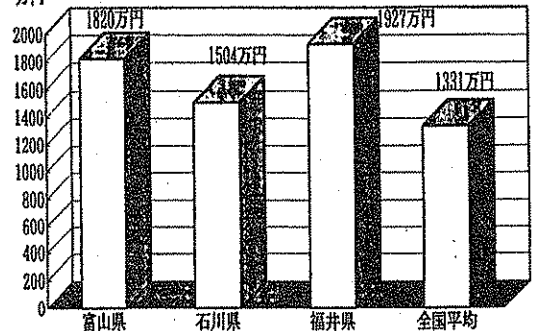
### 1世帯当たり個人預貯金残高

最後に本県の預貯金残高を見てみましょう。

本県の1世帯当たりの個人預貯金残高（平成7年3月末）は1927万円（全国1位）でこれも全国平均1331万円を大きく上回っています。

したがって、本県の場合、よく働く女性が財産形成に大きな役割を担っていることがうかがえます。

図3 1世帯当たりの個人預貯金残高



### 福井県が高位に位置している他の指標項目と数値

全国順位	項目名	本県の数値	全国平均
1	人口1万人当たりの事業所数（農林漁業を除く）(H3. 7. 1)	691. 0所	544. 7所
	社会奉仕活動の年間行動者率 (平成3年)	42. 6%	31. 4%
2	図書館数（人口100万人当たり）(H5. 10. 1)	47. 3館	19. 7館
	1住宅当たり延べ床面積（持ち家）(H5. 10. 1)	170. 5㎡	130. 7㎡
	新設持ち家住宅の延べ床面積 (平成6年度)	167. 2㎡	141. 8㎡
3	共働き世帯割合 (H2. 10. 1)	50. 1%	37. 2%
	農家世帯の被服費割合 (平成6年度)	7. 36%	4. 91%
	織物・衣服・身の回り品店数（人口千人当たり）(H3. 7. 1)	2. 69店	1. 95店

☆☆☆前までは「ミニ統計情報」として発行していましたが今回より内容を刷新して「統計スポット情報」として発行していきます。今後ともよろしくお願いたします。