

平成27年

生産動態統計調査年報  
～織物生産・染色整理～

平成28年4月

福井県 総合政策部 政策統計・情報課



## 目 次

利用上の注意

用語の解説

織物生産

1 織物生産高についての概況	1
表1 織物生産高	3
表2 品目別生産高の推移	5

染色整理

1 織物の染色整理加工高についての概況	7
2 ニット生地 of 染色整理加工高についての概況	9
表3 染色整理加工高（織物・ニット）	11
表4 品目別加工高（織物・ニット）	12
表5 原材料の消費高	12

## 利 用 上 の 注 意

- 1 この公表値は県独自に集計したものであり、経済産業省から公表される数値とは相違する場合がある。また、すでに公表済みの月報値については一部補正を行っている。
  
- 2 調査は、以下に掲げる事業所について行った。
  - ①織物生産・・・織物生産月報記載の調査品目を生産する事業所のうち、従業者10人以上の事業所
  - ②染色整理・・・主たる工程を機械設備によって行う事業所のうち、従業者20人以上の事業所
  
- 3 数量および比率については、単位未満を四捨五入したため、合計と内訳の計が一致しないことがある。
  
- 4 統計表中、該当数値のないものおよび分母が0のため計算できないものは「-」としている。  
数値がマイナスのものは「▲」としている。  
「X」は集計対象となる事業所が1または2であるため、集計結果をそのまま公表すると個々の報告者の秘密が漏れるおそれがある場合に、該当数値を秘匿した箇所である。  
また、集計対象が3以上の事業所に関する数値であっても、集計対象が1または2の事業所の数値が合計との差し引きで判明する箇所は、併せて秘匿している。
  
- 5 織物については集計対象事業所の見直しが行われた平成22年以降の数値、染色整理については過去10年間（平成17年以降）の数値を、それぞれ掲載している。

## 用語の解説

### 【染色整理】

#### ア 精練・漂白品

精練および漂白品としての工程を行ったもの。精練とは、一般に色素以外のすべての不純物を取り除く工程であり、漂白とは、色素のみ分解除去する工程をいう。

#### イ 浸染品

浸染（無地染）品としての工程を行ったもの。浸染とは、織物またはニット生地などを無地染にする工程をいう。

#### ウ なっ染

なっ染品としての工程を行ったもので、ローラーによるものと自動スクリーンによるもの。なっ染品とは、糊料中に染料その他の薬品を加えて、それを白地または無地染を施した糸布類に印捺（印花）し模様染とする染色方法をいう。

#### エ 月末在庫

月末在庫とは、精練・漂白加工、浸染加工、なっ染加工および整理仕上げを終え、染色整理品として完成状態にあるものをいう。

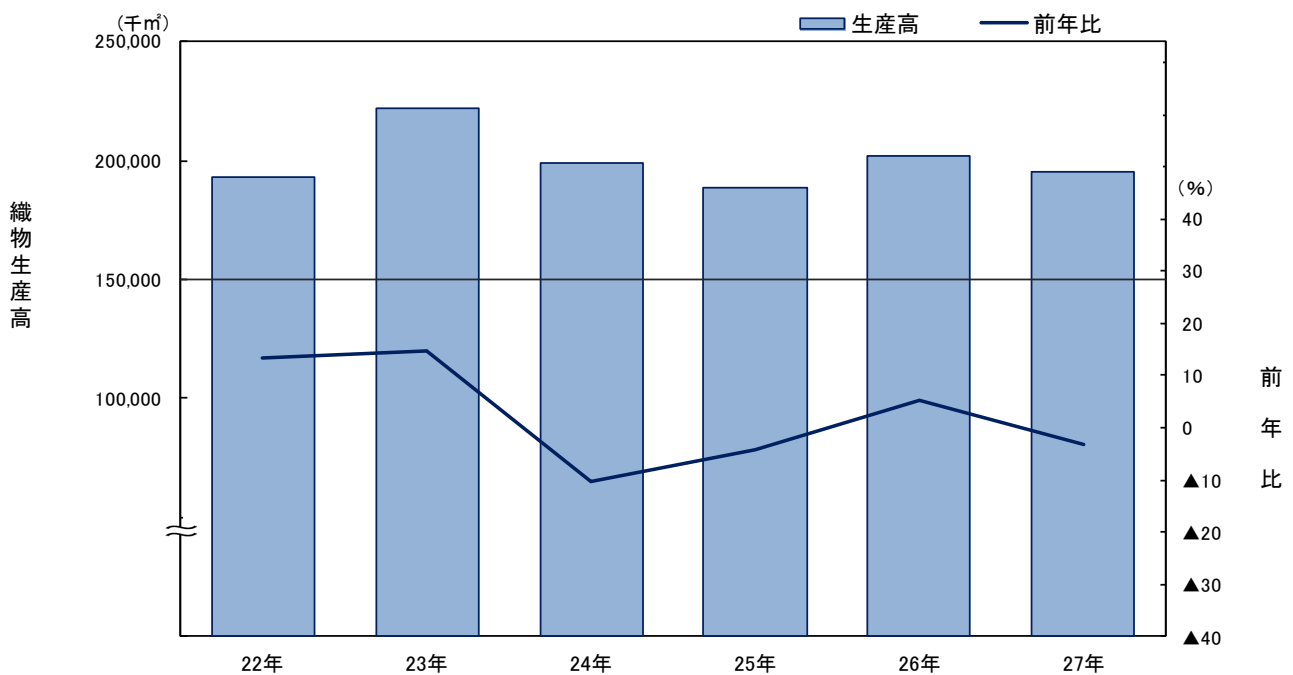
# 織物生産

## 1 織物生産高についての概況

平成 27 年の織物生産高は、195,224 千㎡で前年比 3.2%低下、うち主力である合成繊維長繊維織物全体では 169,367 千㎡で同 4.4%の低下となっている。

品目別では、絹・絹紡織物の生産高が 760 千㎡で前年比 12.9%低下、人絹・アセテート織物の生産高が 24,261 千㎡で前年比 7.2%上昇、ナイロン長繊維織物の生産高が 18,896 千㎡で同 20.2%低下、ポリエステル長繊維織物の生産高が 145,068 千㎡で同 2.4%の低下となっている。

図1 織物生産高の推移と前年比

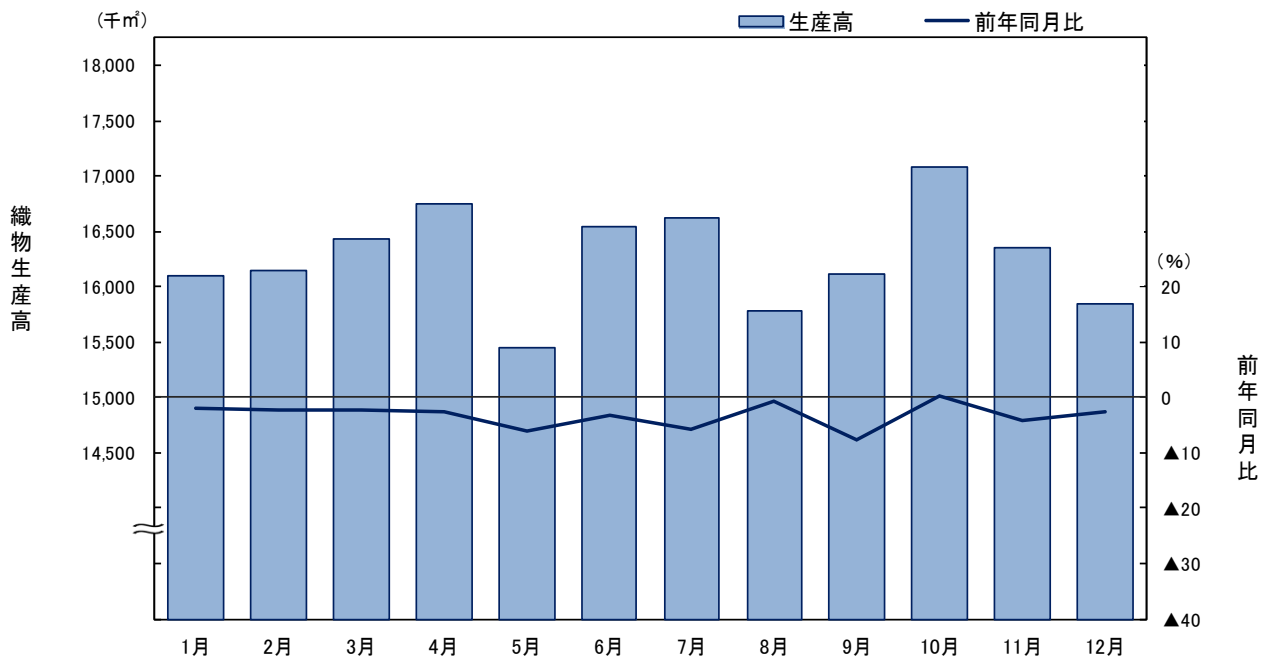


	22年	23年	24年	25年	26年	27年
織物生産高	192,945	221,955	199,209	188,966	201,771	195,224
前年比	13.2	14.7	▲ 10.2	▲ 4.3	5.2	▲ 3.2

平成 27 年の織物生産高を月別にみると、5 月が最も少なく 15,446 千㎡となっており、10 月が最も多く 17,089 千㎡となった。

同じく前年同月比をみると、10 月以外の月では低下しており、9 月が▲7.6%で最も低下している。

図2 平成27年織物生産高の推移と前年同月比



	1月	2月	3月	4月	5月	6月	7月	8月	9月	10月	11月	12月
織物生産高	16,097	16,139	16,439	16,752	15,446	16,541	16,617	15,781	16,119	17,089	16,357	15,847
前年同月比	▲1.9	▲2.2	▲2.3	▲2.6	▲6.2	▲3.2	▲5.6	▲0.7	▲7.6	0.3	▲4.1	▲2.5

表1 織物生産高

(単位:千㎡)

品目 年月	綿織物	絹・絹紡織物			計	ビスコース スフ織物
		羽二重類	ちりめん類	その他		
平成22年 合計	X	606	X	X	907	X
平成23年 合計	X	520	X	X	807	X
平成24年 合計	X	545	X	X	789	X
平成25年 合計	X	645	X	X	892	-
平成26年 合計	X	635	X	X	873	-
平成27年 合計	X	539	X	X	760	-
平成27年 1月	X	49	X	X	67	-
2月	X	45	X	X	63	-
3月	X	49	X	X	68	-
4月	X	47	X	X	67	-
5月	X	44	X	X	61	-
6月	X	46	X	X	68	-
7月	X	43	X	X	62	-
8月	X	44	X	X	61	-
9月	X	43	X	X	61	-
10月	X	45	X	X	65	-
11月	X	41	X	X	58	-
12月	X	42	X	X	59	-

品目 年月	人絹・アセ テート織物	合成繊維 長繊維 …					
		ナイロン			ポリエステル …		
		タフタ	その他	計	タフタ	デシン	ジョーゼット
平成22年 合計	17,781	9,740	19,221	28,961	20,451	2,106	7,540
平成23年 合計	21,139	10,027	20,675	30,702	24,891	2,766	11,028
平成24年 合計	19,611	11,020	21,283	32,302	18,478	2,448	8,740
平成25年 合計	19,608	12,012	18,874	30,886	14,955	X	8,924
平成26年 合計	22,628	9,857	13,828	23,685	16,713	X	9,978
平成27年 合計	24,261	10,854	8,042	18,896	16,850	X	8,980
平成27年 1月	1,977	838	682	1,520	1,249	X	685
2月	1,965	905	677	1,582	1,355	X	732
3月	2,094	904	746	1,650	1,360	X	786
4月	2,064	998	731	1,729	1,508	X	764
5月	1,977	901	685	1,586	1,315	X	695
6月	1,926	954	616	1,570	1,508	X	787
7月	2,119	915	636	1,551	1,455	X	794
8月	1,860	890	649	1,538	1,399	X	791
9月	2,025	842	641	1,483	1,409	X	784
10月	2,168	952	634	1,586	1,534	X	750
11月	2,064	922	645	1,567	1,454	X	761
12月	2,022	834	699	1,533	1,304	X	653



(単位:千㎡)

品目 年月	… 合 成 織 維 長 織 維						
	… ポ リ エ ス テ ル				計	その 他 の 長 織 維	計
	ポ ン ジ ー	加 工 系 織 物	そ の 他				
平成22年 合計	3,404	29,981	71,696	135,178	7,897	172,036	
平成23年 合計	3,052	28,806	87,682	158,224	8,759	197,685	
平成24年 合計	4,712	23,194	78,470	136,042	8,268	176,612	
平成25年 合計	X	22,892	81,136	132,072	4,559	167,517	
平成26年 合計	X	26,375	91,527	148,630	4,905	177,219	
平成27年 合計	X	26,632	88,918	145,068	5,402	169,367	
平成27年 1月	X	2,305	7,486	12,045	427	13,993	
2月	X	2,222	7,337	11,975	460	14,016	
3月	X	2,220	7,367	12,071	454	14,176	
4月	X	2,143	7,608	12,383	428	14,539	
5月	X	2,029	6,985	11,308	438	13,331	
6月	X	2,195	7,694	12,501	425	14,497	
7月	X	2,277	7,518	12,382	440	14,372	
8月	X	2,130	7,237	11,849	409	13,796	
9月	X	2,316	7,254	12,044	458	13,985	
10月	X	2,400	7,719	12,717	491	14,795	
11月	X	2,266	7,382	12,132	466	14,165	
12月	X	2,130	7,331	11,661	507	13,701	

品目 年月	合 成 織 維 短 織 維			【生産高】 合 計	前 年 比 お よ び 前 年 同 月 比 (%)	月 末 在 庫
	ポ リ エ ス テ ル	そ の 他	計			
平成22年 合計	X	X	X	192,945	13.2	9,271
平成23年 合計	X	X	X	221,955	14.7	10,939
平成24年 合計	X	X	X	199,209	▲ 10.2	13,405
平成25年 合計	X	X	X	188,966	▲ 4.3	9,337
平成26年 合計	X	X	X	201,771	5.2	9,299
平成27年 合計	X	X	X	195,224	▲ 3.2	7,330
平成27年 1月	X	-	X	16,097	▲ 1.9	7,132
2月	X	-	X	16,139	▲ 2.2	7,562
3月	X	X	X	16,439	▲ 2.3	7,990
4月	X	X	X	16,752	▲ 2.6	7,830
5月	X	X	X	15,446	▲ 6.2	7,816
6月	X	X	X	16,541	▲ 3.2	7,871
7月	X	X	X	16,617	▲ 5.6	7,549
8月	X	X	X	15,781	▲ 0.7	7,892
9月	X	X	X	16,119	▲ 7.6	7,586
10月	X	X	X	17,089	0.3	7,206
11月	X	X	X	16,357	▲ 4.1	7,225
12月	X	X	X	15,847	▲ 2.5	7,330

※ 各年の月末在庫は、12月末時点の数量

表2 品目別生産高の推移

(単位:生産高(千㎡),構成比(%),前年比(%))

品目		合計	綿織物	絹・絹紡織物	ビスコーススフ織物	人絹・アセテート織物
年月						
平成22年	生産高	192,945	X	907	X	17,781
	構成比	100.0	X	0.5	X	9.2
	前年比	13.2	X	▲ 4.1	X	53.6
平成23年	生産高	221,955	X	807	X	21,139
	構成比	100.0	X	0.4	X	9.5
	前年比	14.7	X	▲ 11.0	X	18.9
平成24年	生産高	199,209	X	789	X	19,611
	構成比	100.0	X	0.4	X	9.8
	前年比	▲ 10.2	X	▲ 2.2	X	▲ 7.2
平成25年	生産高	188,966	X	892	-	19,608
	構成比	100.0	X	0.5	-	10.4
	前年比	▲ 4.3	X	13.1	-	3.4
平成26年	生産高	201,771	X	873	-	22,628
	構成比	100.0	X	0.4	-	11.2
	前年比	5.2	X	▲ 2.1	-	0.0
平成27年	生産高	195,224	X	760	-	24,261
	構成比	100.0	X	0.4	-	12.4
	前年比	▲ 3.2	X	▲ 12.9	-	7.2

品目		合成繊維 ナイロン 長繊維織物	合成繊維 ポリエステル 長繊維織物	合成繊維 その他の 長繊維織物	合成繊維 短繊維織物	【参考】 合成繊維 長繊維織物
年月						
平成22年	生産高	28,961	135,178	7,897	X	172,036
	構成比	15.0	70.1	4.1	X	89.2
	前年比	13.0	10.8	16.4	X	11.1
平成23年	生産高	30,702	158,224	8,759	X	197,685
	構成比	13.8	71.3	4.0	X	89.1
	前年比	5.3	16.7	10.9	X	14.6
平成24年	生産高	32,302	136,042	8,268	X	176,612
	構成比	16.2	68.3	4.2	X	88.7
	前年比	5.2	▲ 14.0	▲ 5.6	X	▲ 10.7
平成25年	生産高	30,886	132,072	4,559	X	167,517
	構成比	16.3	69.9	2.4	X	88.6
	前年比	▲ 8.8	▲ 4.0	▲ 16.3	X	▲ 5.5
平成26年	生産高	23,685	148,630	4,905	X	177,219
	構成比	11.7	73.7	2.4	X	87.8
	前年比	▲ 23.3	12.4	7.6	X	5.7
平成27年	生産高	18,896	145,068	5,402	X	169,367
	構成比	9.7	74.3	2.8	X	86.8
	前年比	▲ 20.2	▲ 2.4	10.1	X	▲ 4.4



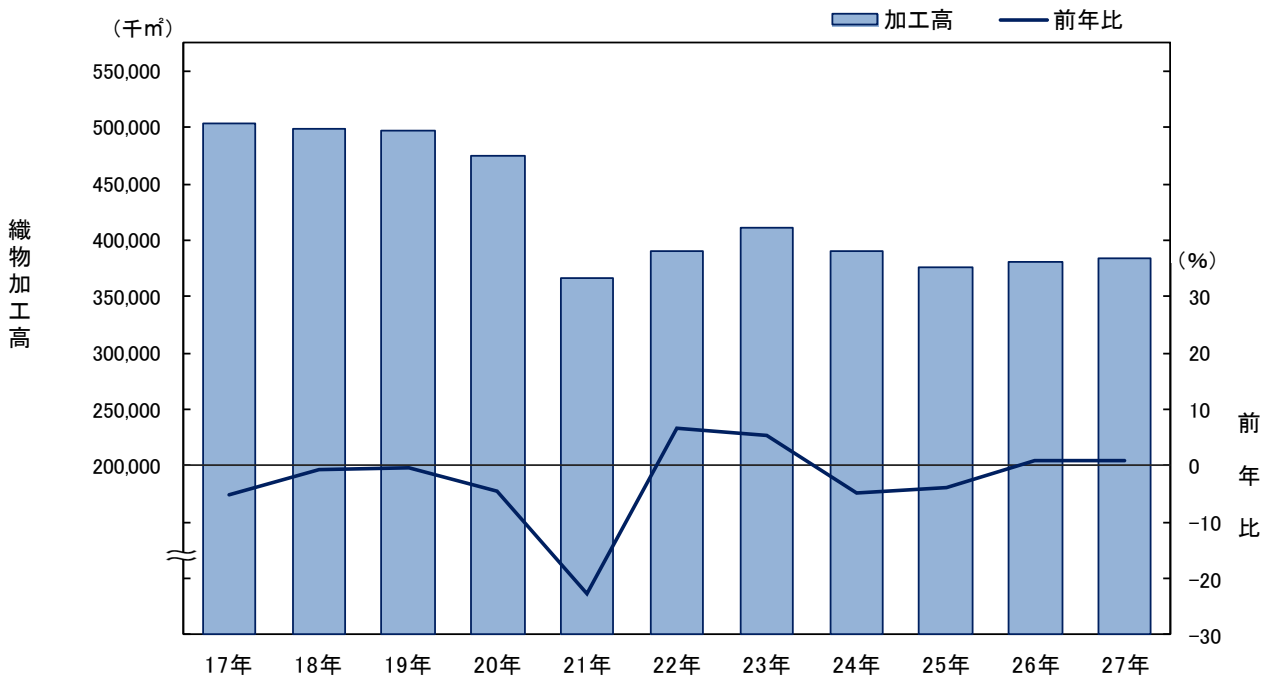
# 染色整理

## 1 織物の染色整理加工高についての概況

平成 27 年の織物の染色整理加工高は、384,111 千㎡で前年比 1.0%の上昇となった。

加工別にみると、浸染品の国内用加工高が 211,137 千㎡で最も多く、次いで浸染品の輸出用(82,728 千㎡)、精練および漂白品の国内用(67,934 千㎡)となっている。

図3 織物染色整理加工高の推移と前年比

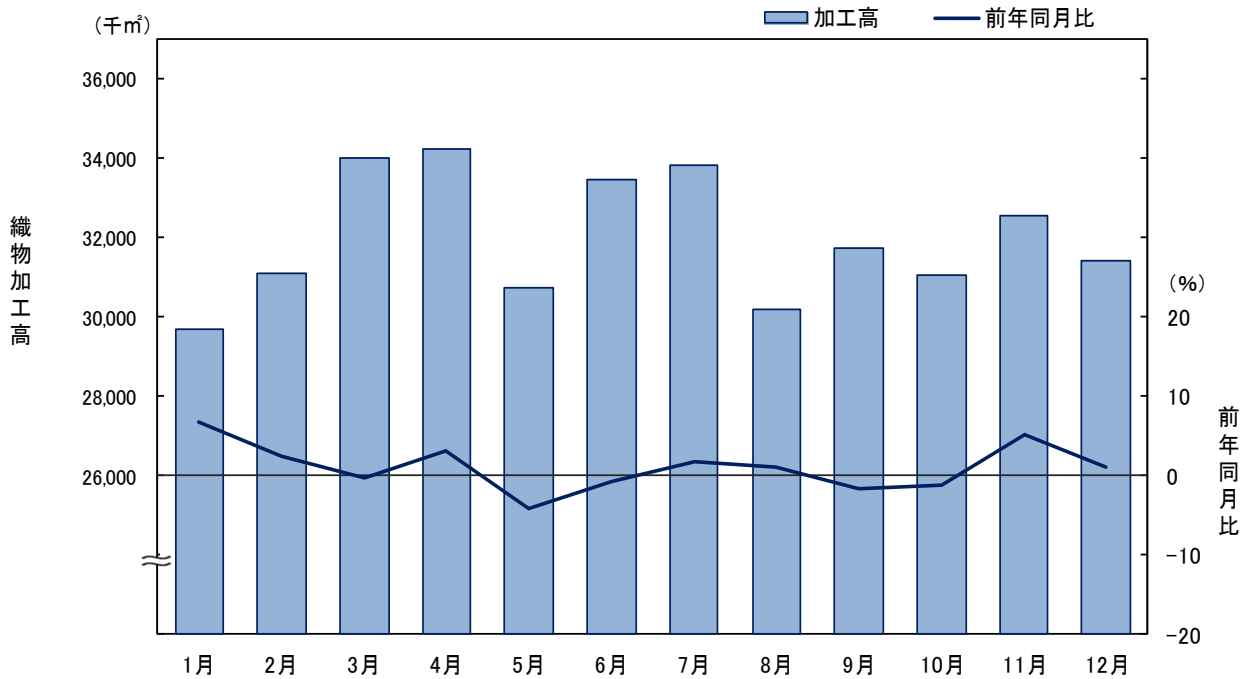


	17年	18年	19年	20年	21年	22年	23年	24年	25年	26年	27年
加工高	503,235	498,903	497,332	474,279	366,440	390,393	410,873	390,957	375,485	380,175	384,111
前年比	▲ 5.0	▲ 0.9	▲ 0.3	▲ 4.6	▲ 21.3	6.5	5.3	▲ 4.8	▲ 4.0	0.8	1.0

平成 27 年の織物の染色整理加工高を月別にみると、4 月の 34,241 千㎡が最も多く、1 月の 29,713 千㎡が最も少なくなっている。

前年同月比をみると、1 月の 6.7%が最も高く、5 月の▲4.2%が最も低くなっている。

図4 平成27年織物染色整理加工高の推移と前年同月比



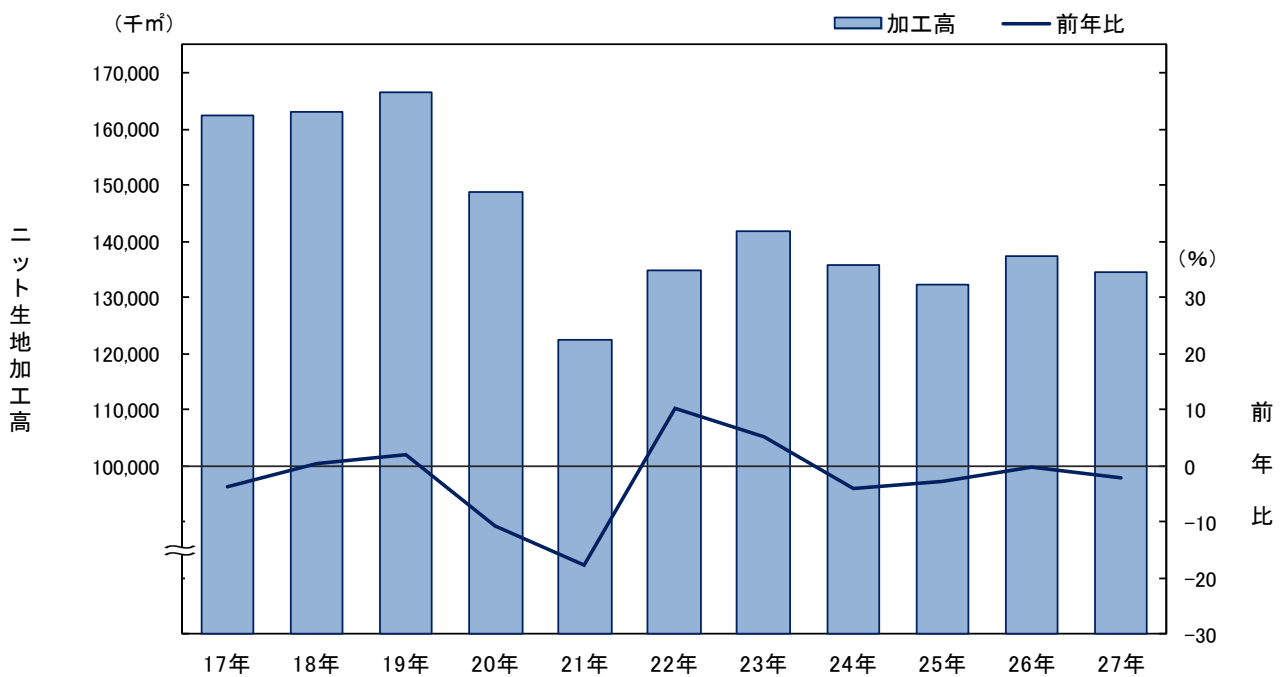
	1月	2月	3月	4月	5月	6月	7月	8月	9月	10月	11月	12月
加工高	29,713	31,101	34,005	34,241	30,729	33,485	33,833	30,183	31,761	31,068	32,571	31,421
前年比	6.7	2.5	▲0.3	3.2	▲4.2	▲0.7	1.7	1.2	▲1.7	▲1.1	5.2	1.0

## 2 ニット生地の染色整理加工高についての概況

平成 27 年のニット生地の染色整理加工高は、134,518 千㎡で前年比 2.0%の低下となった。

加工別にみると、浸染品の国内用加工高が 118,625 千㎡で最も多く、次いで浸染品の輸出用(7,026 千㎡)、精練および漂白品の国内用(6,766 千㎡)、となっている。

図5 ニット生地染色整理加工高の推移と前年比

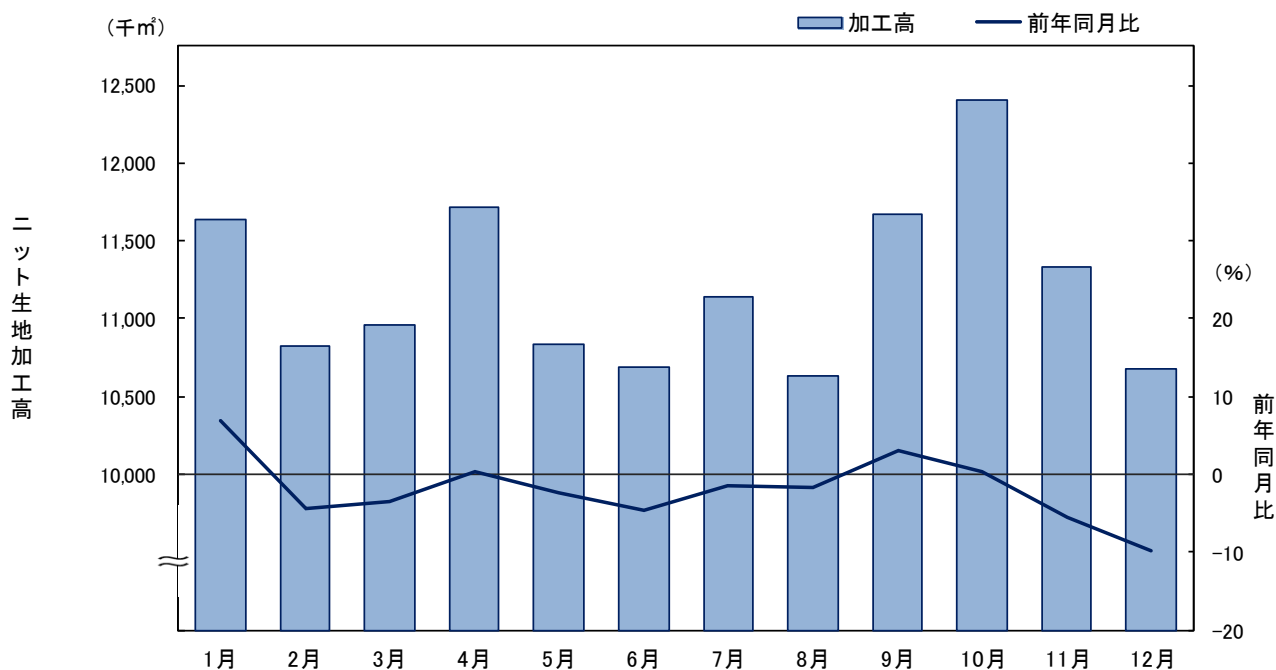


	17年	18年	19年	20年	21年	22年	23年	24年	25年	26年	27年
加工高	162,472	163,176	166,645	148,762	122,335	134,727	141,670	135,928	132,270	137,223	134,518
前年比	▲ 3.6	0.4	2.1	▲ 10.7	▲ 15.3	10.1	5.2	▲ 4.1	▲ 2.7	▲ 0.1	▲ 2.0

平成27年のニット生地の染色整理加工高を月別にみると、10月の12,406千㎡が最も多く、8月の10,627千㎡が最も少なくなっている。

前年同月比をみると、1月の6.8%が最も高く、12月の▲9.8%が最も低くなっている。

図6 平成27年ニット生地染色整理加工高の推移と前年同月比



	1月	2月	3月	4月	5月	6月	7月	8月	9月	10月	11月	12月
加工高	11,642	10,825	10,956	11,716	10,839	10,690	11,144	10,627	11,667	12,406	11,329	10,677
前年比	6.8	▲4.3	▲3.5	0.4	▲2.4	▲4.7	▲1.5	▲1.6	3.0	0.2	▲5.5	▲9.8

表3 染色整理加工高(織物・ニット)

(単位:千㎡)

加工別 年月	織物								【加工高】 合計	前年比 および 前年同月比 (%)	【月末在庫】
	精練および漂白品		浸染品		なっ染品		整理				
	輸出用	国内用	輸出用	国内用	輸出用	国内用	輸出用	国内用			
平成17年 合計	1,741	79,582	89,608	319,224	7,310	5,677	-	93	503,235	▲ 5.0	30,235
平成18年 合計	1,244	77,531	92,104	313,891	9,216	4,832	X	X	498,903	▲ 0.9	29,770
平成19年 合計	X	77,931	92,015	310,159	11,878	4,168	-	X	497,332	▲ 0.3	27,967
平成20年 合計	X	78,697	89,633	285,737	15,080	4,156	-	X	474,279	▲ 4.6	26,402
平成21年 合計	X	58,982	70,897	223,582	9,207	2,969	-	X	366,440	▲ 21.3	24,339
平成22年 合計	664	60,337	79,526	238,281	8,678	2,850	X	X	390,393	6.5	24,316
平成23年 合計	X	60,440	84,528	251,836	10,554	2,689	X	X	410,873	5.3	27,871
平成24年 合計	X	60,212	82,710	234,047	10,919	2,215	-	X	390,957	▲ 4.8	29,804
平成25年 合計	X	54,021	74,998	232,116	11,722	1,830	-	X	375,485	▲ 4.0	26,150
平成26年 合計	X	60,289	77,470	225,212	13,510	2,683	-	X	380,175	0.8	25,317
平成27年 合計	X	67,934	82,728	211,137	12,176	2,367	-	X	384,111	1.0	25,180
平成27年 1月	X	4,598	6,657	17,059	1,146	169	-	X	29,713	6.7	26,080
2月	X	5,005	7,551	17,067	1,191	188	-	X	31,101	2.5	26,061
3月	X	6,014	8,219	17,724	1,041	287	-	X	34,005	▲ 0.3	24,924
4月	X	5,932	7,729	17,865	1,607	270	-	X	34,241	3.2	24,973
5月	X	5,411	6,890	16,295	1,277	211	-	X	30,729	▲ 4.2	24,937
6月	X	6,056	7,193	18,229	1,127	140	-	X	33,485	▲ 0.7	24,107
7月	X	6,076	6,799	18,879	1,181	137	-	X	33,833	1.7	24,807
8月	X	5,601	5,689	16,893	1,042	193	-	X	30,183	1.2	26,206
9月	X	5,671	6,081	18,350	718	206	-	X	31,761	▲ 1.7	24,756
10月	X	5,919	5,772	17,939	555	181	-	X	31,068	▲ 1.1	24,565
11月	X	5,911	7,076	17,935	622	181	-	X	32,571	5.2	24,718
12月	X	5,740	7,072	16,902	669	204	-	X	31,421	1.0	25,180

(単位:千㎡)

加工別 年月	ニット生地								【加工高】 合計	前年比 および 前年同月比 (%)	【月末在庫】
	精練および漂白品		浸染品		なっ染品		整理				
	輸出用	国内用	輸出用	国内用	輸出用	国内用	輸出用	国内用			
平成17年 合計	1,159	12,601	10,464	133,666	498	4,084	-	-	162,472	▲ 3.6	13,365
平成18年 合計	956	13,570	10,003	134,887	518	3,168	27	47	163,176	0.4	12,032
平成19年 合計	X	15,054	10,254	135,829	X	3,807	-	-	166,645	2.1	12,197
平成20年 合計	X	12,517	9,679	121,653	X	3,371	-	-	148,762	▲ 10.7	15,799
平成21年 合計	X	7,079	5,030	107,181	X	2,762	-	-	122,335	▲ 15.3	10,438
平成22年 合計	X	X	6,078	118,638	X	2,323	-	-	134,727	10.1	9,699
平成23年 合計	X	7,816	5,542	126,212	-	X	-	-	141,670	5.2	10,071
平成24年 合計	X	7,305	4,639	121,649	X	2,221	-	-	135,928	▲ 4.1	7,871
平成25年 合計	X	6,931	5,184	117,659	X	X	-	-	132,270	▲ 2.7	7,445
平成26年 合計	X	7,977	5,029	121,961	-	X	-	-	137,223	▲ 0.1	8,055
平成27年 合計	X	6,766	7,026	118,625	-	X	-	-	134,518	▲ 2.0	7,620
平成27年 1月	X	532	1,311	9,629	-	X	-	-	11,642	6.8	8,433
2月	X	602	563	9,520	-	X	-	-	10,825	▲ 4.3	9,159
3月	X	646	629	9,555	-	X	-	-	10,956	▲ 3.5	8,064
4月	X	626	962	10,005	-	X	-	-	11,716	0.4	8,438
5月	X	543	1,101	9,053	-	X	-	-	10,839	▲ 2.4	8,407
6月	X	517	319	9,626	-	X	-	-	10,690	▲ 4.7	8,590
7月	X	530	322	10,025	-	X	-	-	11,144	▲ 1.5	7,895
8月	X	494	324	9,595	-	X	-	-	10,627	▲ 1.6	8,439
9月	X	523	247	10,711	-	X	-	-	11,667	3.0	8,049
10月	X	613	656	10,958	-	X	-	-	12,406	0.2	8,006
11月	X	579	302	10,300	-	X	-	-	11,329	▲ 5.5	7,599
12月	X	561	290	9,648	-	X	-	-	10,677	▲ 9.8	7,620



表4 品目別加工高(織物・ニット)

【平成27年 合計】

(単位:千㎡)

加工別 品目		精練および漂白品		浸染品		なっ染品		整理		【加工高】 合計	【月末在庫】
		輸出用	国内用	輸出用	国内用	輸出用	国内用	輸出用	国内用		
織物	綿織物	-	X	-	X	-	-	-	-	X	X
	絹・絹紡織物	-	X	-	-	-	-	-	-	X	X
	人絹・キュプラ・アセテ-ト織物	X	925	22,616	21,224	X	-	-	-	44,971	4,595
	スフ織物	X	X	X	X	-	-	-	-	X	-
	合成繊維 長繊維	-	X	X	21,162	-	-	-	-	34,757	1,179
	ポリエステル	7,211	62,910	49,397	167,359	X	2,367	-	X	301,408	19,377
	短繊維	X	X	-	X	-	-	-	-	X	-
合計	X	67,934	82,728	211,137	12,176	2,367	-	X	384,111	25,180	
ニット	たて編	X	4,946	X	72,753	-	X	-	-	81,150	6,115
	丸編	-	1,820	X	45,872	-	X	-	-	53,368	1,505
	合計	X	6,766	7,026	118,625	-	X	-	-	134,518	7,620

表5 原材料の消費高

(単位:kg)

品目 年月	染料								顔料
	直接	酸性	塩基性	建染	分散	反応	蛍光	その他の染料	
平成17年 合計	43,505	107,531	65,136	114	2,251,019	98,939	73,551	44,276	23,077
平成18年 合計	47,744	110,228	74,835	780	2,305,805	93,287	68,026	44,264	19,727
平成19年 合計	44,084	109,179	57,982	X	2,303,754	83,584	61,406	42,442	17,729
平成20年 合計	42,937	105,176	66,223	X	2,101,835	89,332	59,495	36,156	20,807
平成21年 合計	40,188	85,207	49,002	X	1,639,300	63,914	44,766	29,174	15,634
平成22年 合計	65,759	106,430	50,662	X	1,802,468	70,959	49,750	X	11,906
平成23年 合計	81,850	122,887	45,646	-	1,754,558	159,236	60,254	26,925	11,995
平成24年 合計	76,934	89,342	45,542	X	1,651,224	185,228	61,262	23,087	12,467
平成25年 合計	86,410	81,557	42,533	X	1,606,589	179,221	55,356	24,751	13,554
平成26年 合計	95,922	87,461	39,612	X	1,589,840	166,137	51,302	28,409	18,824
平成27年 合計	103,860	85,387	36,622	X	1,630,623	151,947	49,075	20,852	12,232
平成27年 1月	9,677	8,698	2,947	-	132,051	11,575	3,898	2,097	937
2月	9,868	9,829	2,635	X	123,414	10,038	3,989	1,844	1,223
3月	8,536	7,529	2,963	-	134,678	12,214	5,186	1,585	332
4月	7,930	7,159	3,060	-	134,856	12,834	6,491	1,106	674
5月	8,763	6,053	3,163	X	122,423	14,350	3,100	2,043	1,042
6月	8,993	6,670	3,809	X	140,384	13,472	3,260	1,882	642
7月	7,918	7,251	3,268	X	137,734	15,114	3,059	1,264	938
8月	8,152	5,273	3,035	X	127,564	13,007	3,557	2,270	1,218
9月	10,209	6,216	3,913	X	134,562	15,413	4,277	1,786	942
10月	7,595	6,930	3,241	X	128,984	11,094	3,473	1,897	731
11月	7,677	7,722	2,316	X	200,049	11,045	4,016	1,665	1,272
12月	8,542	6,057	2,272	X	113,924	11,791	4,769	1,413	2,281



# 生産動態統計調査

～織物生産・染色整理～

平成28年4月発行(12980)

福井県総合政策部政策統計・情報課 産業統計グループ

〒910-8580 福井市大手3丁目17番1号

☎ 0776-20-0272(直通)



健康長寿の福井