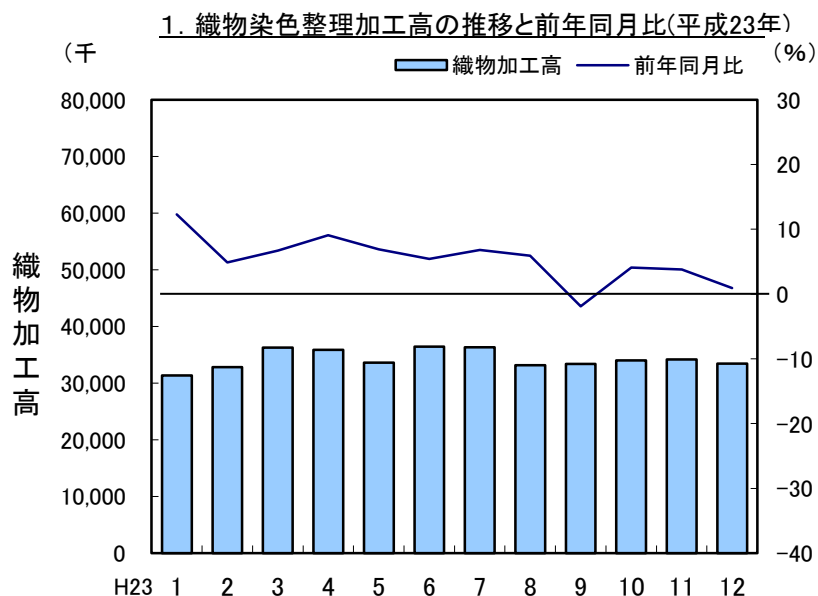


染色整理

1 織物の染色整理加工高についての概況

平成23年の織物の染色整理加工高は、410,873千㎡で前年比5.3%上昇となった。

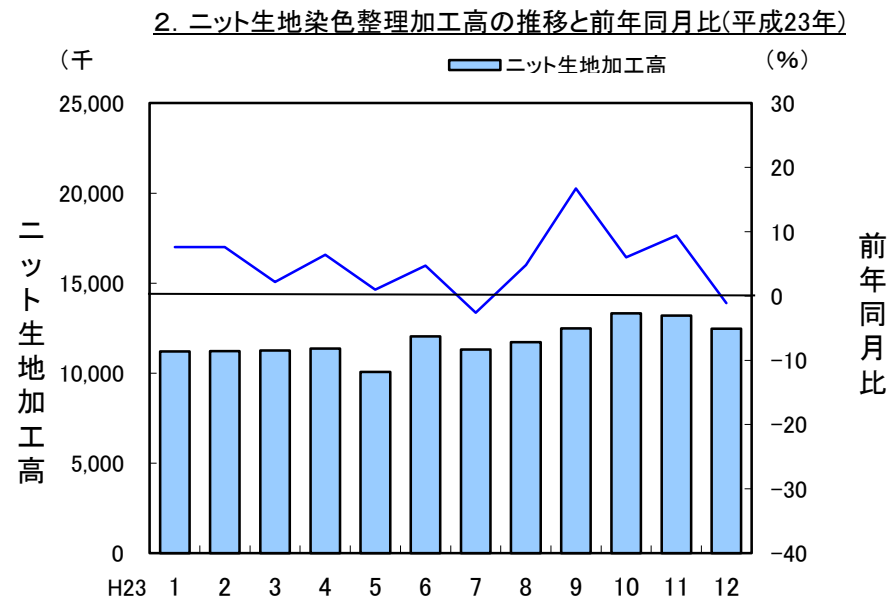
加工別では、浸染品の国内用加工高が251,836千㎡で前年比5.8%上昇、同輸出用加工高が84,528千㎡で前年比6.3%上昇、精練および漂白品国内用加工高が60,440千㎡で前年比0.3%上昇となっている。



2 ニット生地の染色整理加工高についての概況

平成23年のニット生地の染色整理加工高は、141,670千㎡で前年比5.2%上昇となった。

加工別では、浸染品の国内用加工高が126,212千㎡で前年比6.4%上昇、同輸出用加工高が5,542千㎡で前年比8.8%低下、精練および漂白品国内用加工高が7,816千㎡で前年比5.2%上昇となっている。



※平成23年から織物の合成繊維長繊維のうち、「その他の長繊維」が調査対象品目から除外された。

これに伴い、平成23年の織物の加工高合計の前年同月比および前年比は、平成22年の合計値から「その他の長繊維」の数値を差し引いたものと比較している。

3 月別加工高

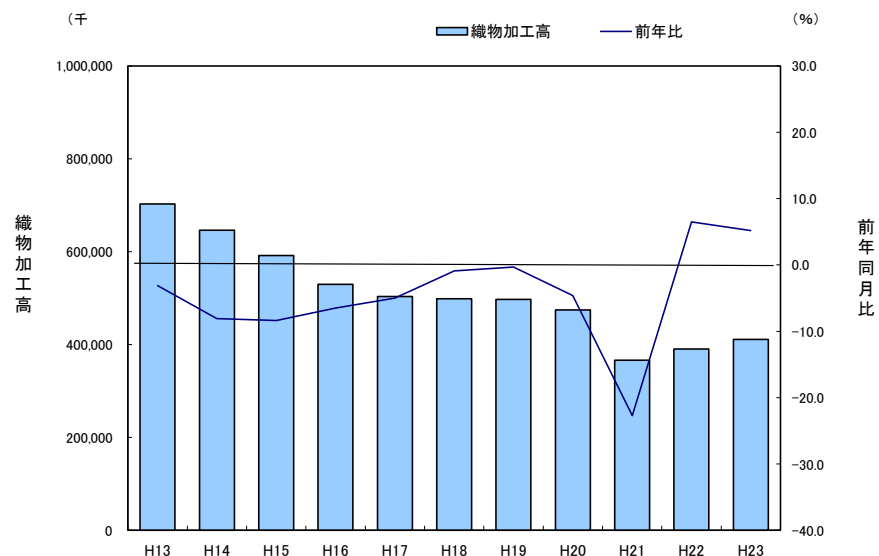
(単位:千㎡)

年 月	事業所数	総合計	織 物										ニ ッ ト 生 地													
			精練および漂白品		浸 染 品		な っ 染 品		整 理		合 計	前年比 および 前年同月比 (%)	月 末 在 庫		精練および漂白品		浸 染 品		な っ 染 品		整 理		合 計	前年比 および 前年同月比 (%)	月 末 在 庫	
			輸出用	国内用	輸出用	国内用	輸出用	国内用	輸出用	国内用			原 反	製 品	輸出用	国内用	輸出用	国内用	輸出用	国内用	輸出用	国内用			原 反	製 品
平成21年	28	488,775	X	58,982	70,897	223,582	9,207	2,969	-	X	366,440	▲22.7	67,355	24,339	X	7,079	5,030	107,181	X	2,762	-	-	122,335	▲17.8	17,767	10,438
平成22年	28	525,120	664	60,337	79,526	238,281	8,678	2,850	X	X	390,393	6.5	61,807	24,316	X	7,433	6,078	118,638	X	2,323	-	-	134,727	10.1	18,876	9,699
平成23年	28	552,543	X	60,440	84,528	251,836	10,554	2,689	X	X	410,873	5.3	82,118	27,871	X	7,816	5,542	126,212	-	X	-	-	141,670	5.2	21,959	10,071
平成23年 1月	28	42,524	54	5,178	5,676	19,589	609	218	X	X	31,327	12.3	62,927	25,088	X	643	517	9,899	-	X	-	-	11,197	7.6	18,498	10,708
2月	28	44,061	X	5,185	6,378	20,243	768	209	-	X	32,835	4.9	64,240	25,124	X	694	441	9,957	-	X	-	-	11,226	7.6	18,605	11,215
3月	28	47,530	X	5,619	7,595	21,776	1,021	192	-	X	36,269	6.7	66,466	24,505	X	660	522	9,959	-	X	-	-	11,261	2.2	18,764	9,847
4月	28	47,248	X	5,422	8,010	21,183	935	260	-	X	35,879	9.1	70,472	25,418	X	722	341	10,177	-	X	-	-	11,369	6.4	19,184	10,912
5月	28	43,684	X	4,654	7,599	20,187	920	202	-	X	33,622	6.9	70,428	26,041	X	631	364	8,853	-	X	-	-	10,062	1.0	19,195	12,132
6月	28	48,475	X	4,807	8,084	22,203	1,050	241	-	X	36,441	5.4	71,324	25,754	X	697	471	10,686	-	X	-	-	12,034	4.7	20,068	10,708
7月	28	47,617	X	5,467	7,216	22,406	959	207	-	X	36,309	6.8	72,225	26,613	X	629	381	10,054	-	X	-	-	11,308	▲2.6	21,172	10,386
8月	28	44,908	X	4,730	6,628	20,614	867	262	-	X	33,184	5.9	73,652	27,075	X	642	577	10,287	-	X	-	-	11,724	4.8	22,002	10,533
9月	28	45,900	X	4,784	6,348	20,933	1,016	227	-	X	33,406	▲1.9	73,386	25,698	X	659	502	11,164	-	X	-	-	12,494	16.7	21,882	9,517
10月	28	47,321	X	4,939	7,952	19,965	855	197	-	X	33,997	4.2	80,153	27,101	X	695	417	12,028	-	X	-	-	13,324	6.0	22,596	9,263
11月	28	47,360	X	4,875	6,110	21,980	880	240	-	X	34,160	3.9	82,743	27,679	X	478	508	12,018	-	X	-	-	13,200	9.4	22,326	9,375
12月	28	45,915	X	4,780	6,932	20,757	674	234	-	X	33,444	0.9	82,118	27,871	X	666	501	11,130	-	X	-	-	12,471	▲1.1	21,959	10,071

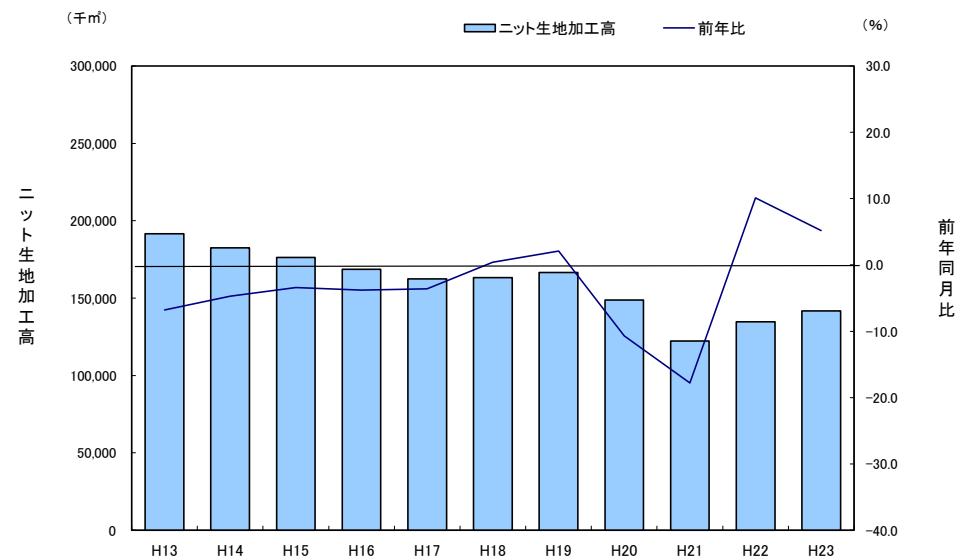
※ 年合計の事業所数は12月時点の事業所数

※ 各年の月末在庫は、12月末時点の数量

織物染色整理加工高の推移と前年比(平成23年)



ニット生地染色整理加工高の推移と前年同月比(平成23年)



4 品目別加工高 (平成23年)

(単位:千㎡)

品目	加工別	精練および漂白品		浸染品		なっ染品		整理		合計	月末在庫		
		輸出用	国内用	輸出用	国内用	輸出用	国内用	輸出用	国内用		原	反	製品
織	綿織物	-	x	x	x	-	-	-	-	x	x	x	
	絹・絹紡織物	-	x	-	-	-	-	-	-	x	x	x	
	麻織物	-	-	-	-	-	-	-	-	-	-	-	
	人絹・キュプラ・アセテート織物	x	1,548	15,375	20,470	x	x	x	x	37,604	9,112	5,094	
	スフ織物	-	x	-	x	-	-	-	-	x	-	-	
	物	合成繊維	長繊維	x	x	25,487	-	-	-	-	45,813	6,171	1,124
ナイロン			x	53,280	53,182	205,497	x	x	-	x	325,817	66,781	21,510
短繊維		-	x	-	x	-	-	-	-	x	-	-	
計		x	60,440	84,528	251,836	10,554	2,689	x	x	410,873	82,118	27,871	
ニット	たて編	x	x	x	84,990	-	x	-	-	95,137	16,616	7,934	
	丸編	-	x	x	41,222	-	x	-	-	46,533	5,343	2,137	
	計	x	7,816	5,542	126,212	-	x	-	-	141,670	21,959	10,071	

※平成23年調査から、人絹・キュプラ織物とアセテート織物が品目統合され、分類の名称が「人絹・キュプラ・アセテート織物」になった。

5 事業所数および染料、顔料の消費高

(単位:kg)

年 月	事業所数	染料							顔料	
		直接	酸性	塩基性	分散	反応	蛍光	その他の染料		
平成21年	28	40,188	85,207	49,002	1,639,300	63,914	44,766	29,174	15,634	
平成22年	28	65,759	106,430	50,662	1,802,648	70,959	49,750	X	11,906	
平成23年	28	81,850	122,887	45,646	1,754,558	159,236	60,254	26,925	11,995	
平成23年	1月	28	5,734	9,279	4,061	139,755	7,973	3,302	2,256	539
	2月	28	4,795	12,104	3,324	144,516	8,029	5,170	2,166	813
	3月	28	7,852	11,042	3,561	149,016	10,177	5,210	2,814	921
	4月	28	7,497	13,132	3,056	135,845	10,157	5,982	2,162	480
	5月	28	7,226	11,282	3,952	125,698	12,475	4,724	1,550	903
	6月	28	7,913	11,770	4,028	149,886	12,030	4,499	2,796	787
	7月	28	8,827	12,948	4,121	149,036	14,969	6,725	2,364	1,156
	8月	28	7,392	8,304	3,907	145,571	16,008	4,052	2,329	949
	9月	28	7,495	6,761	3,572	163,438	19,330	5,633	2,461	1,546
	10月	28	5,620	8,256	4,113	158,700	16,635	3,744	1,853	1,464
	11月	28	6,964	9,069	4,246	152,457	15,049	4,800	2,443	1,211
	12月	28	4,535	8,940	3,705	140,640	16,404	6,413	1,731	1,226

※平成23年調査から、染料・顔料について、次のとおり品目の見直しおよび名称の変更を行った。

染料のうち、酸性の「金属・錯塩」と「その他」の区別を削除し、「酸性」に統合

「媒染」を調査対象から除外

「分散性」を「分散」に、「反応性」を「反応」に名称変更

顔料のうち、「カラーベース顔料」を「顔料」に名称変更