

# 10 電 気 ・ 力

1 発

昭 和 4 6 年 3

事業所名	発電所名	所在地	原動力	河川名	有効落差	
					最大	常時
					m	m
北陸電力株式会社	中尾	勝山市北谷町大字中尾24	水力	滝波川	63.64	63.64
	薬師	勝山市野向町大字薬師神谷	〃	〃	36.70	37.14
	持越	今立郡池田町持越	〃	足羽川	21.21	21.38
	白栗	今立郡池田町松ヶ谷	〃	〃	15.03	15.46
	足羽	足羽郡美山町東天田	〃	〃	41.70	43.40
	小和清水	足羽郡美山町小和清水	〃	〃	35.00	36.06
	五太子	福井市五太子町21	〃	一光川	76.48	76.66
	大味	福井市千合町65字損手	〃	大味川	48.91	49.06
	蒲生	丹生郡越廼村蒲生19	〃	武周湖	260.79	269.12
	正田	敦賀市鳩原	〃	正田川	36.00	37.27
	湯尾	南条郡今庄町湯尾95	〃	日野川	11.67	11.91
	神谷	勝山市野向町大字薬師神谷	〃	滝波川	18.63	18.63
	平泉寺第一	勝山市平泉寺町平泉寺	〃	女神川	95.50	97.76
	平泉寺第二	勝山市平泉寺町平泉寺	〃	不動川	55.00	55.70
	西勝原第一	大野市西勝原	〃	九頭竜川	65.40	67.20
	西勝原第二	大野市西勝原	〃	〃	37.24	38.34
	西勝原第三	大野市西勝原40字三熊	〃	〃	99.00	102.30
	下打波	大野市下打波26	〃	打波川	80.90	82.20
	上打波	大野市五箇大字上打波	〃	〃	150.70	155.50
	東勝原	大野市東勝原	〃	〃	37.70	38.60
壁倉	勝山市平泉寺町壁倉	〃	九頭竜川	37.70	39.30	
富田	大野市下唯野5字窪田石原	〃	九頭竜川	28.20	30.00	
五条方	大野市五条方	〃	九頭竜川	129.95	130.75	
46.3. 未現在						
関西電力株式会社	熊川	遠敷郡上中町熊川	〃	北川(刈屋川)	64.07	64.07
	耳川	三方郡美浜町新庄262	〃	耳川	45.40	45.95
福井県	市荒川	吉田郡上志比村市荒川	〃	九頭竜川	69.00	70.00
	美浜	三方郡美浜町丹生	原子力	—	—	—
	中島	大野郡西谷村中島	水力	真名川	136.03	115.98
	滝波川第一	勝山市北谷町	〃	滝波川	298.40	314.76
日本原子力発電株式会社	敦賀発電所	敦賀市明神町1	原子力			

# ス・水 道 電 所

月 31 日 現 在

使用水量		認可出力		原 動 機		発 電 機		使用認可 年 月 日
最 大	常 時	最 大	常 時	出力及び 個 数	回 転 数	出力及び 個 数	電 圧	
m <sup>3</sup> /S	m <sup>3</sup> /S	KW	KW	KW	RPM	KVA	KV	
2.23	1.53	800	710	522×2	600	400×2	3.5	明 41. 9
2.89	1.39	800	390	1,200×1	600	1,150×1	3.5	大 8. 4
5.29	2.31	860	385	420×1 298×2	600 600	423×1 350×1 313×1	3.5 3.5 3.5	明 42. 8
4.29	2.31	500	250	522×1	400	625×1	3.5	昭 4. 7
10.50	3.20	3,000	900	3,680×1	360	4,375×1	3.3	昭 25. 2
5.57	3.34	1,500	900	858×1 522×2	600 600	875×1 600×2	3.5 3.5	明 44. 11
0.36	0.167	200	93	260×1	900	220×1	3.3	大 11. 3
0.56	0.279	200	100	228×1	900	220×1	5	大 15. 3
0.84	0.334	1,600	700	746×2 671×1	600 514	750×3	11	大 9. 9
1.95	0.779	530	180	582×1	720	645×1	3.5	大 12. 9
3.34	2.56	300	230	373×1	400	380×1	3.3	昭 2. 2
1.39	1.39	192	192	224×1	514	240×1	3.5	大 9. 2
0.83	0.39	560	260	642×1	900	700×1	3.5	昭 9. 5
1.00	0.445	400	180	448×1	900	600×1	3.5	昭 11. 5
11.13	1.47	10,000	1,000	6,341×2	600	6,000×2	6.6	大 12. 10
26.41	3.88	7,200	780	2,760×3	514	2,820×3	6.6	大 8. 12
56.00	26.20	48,000	20,800	50,000×1	257	53,000×1	13.2	昭 43. 5
6.71	2.21	4,500	1,310	5,400×1	514	5,500×1	12	昭 14. 11
8.30	1.62	10,200	1,700	10,500×1	720	11,000×1	11	昭 33. 12
8.60	2.53	2,610	570	2,800×1	360	3,000×1	11.5	昭 12. 12
80.00	14.00	25,600	4,300	13,900×2	300	15,000×2	11	昭 33. 9
80.00	18.00	19,200	3,600	20,800×1	200	22,500×1	11	昭 33. 9
16.00	7.54	17,500	8,300	9,100×2	600	10,000×2	6.6	昭 28. 1
0.28	0.28	130	130	209×1	900	167×1	3.5	昭 37. 10. 24(出力増加)
3.54	1.32	1,300	400	1,350×1	600	1,500×1	3.3	大 8. 9
80.00	20.00	45,700	11,400	2,600×2	200	30,000×2	11.0	昭 19. 7 <sup>27.5</sup>
-	-	340,000	340,000	340,000×1	1,800	400,000×1	17.0	昭 45. 11 <sup>47.9</sup>
16.00	7.59	18,000	7,100	9,500×2	600	11,000×2	11.0	昭 32. 2. 15
5.00	0.57	12,300	1,400	12,800×1	450	13,700×1	6.6	昭 40. 2. 1 <sup>5.13</sup>
		331,000	331,000	967,000×1	-	420,000×1	220,000	昭 45. 3. 14

資料 北陸電力株式会社福井支店、関西電力株式会社京都支店、福井県企業局

07702 2-4611

46年05 調値漏水分電力  
 45年数字 2,296,489  
 5,579,371

(単位 MWH)

2 月 別 発 電 量 お

月 別	県 内 発 電 量			
	計	北 陸 電 力	関 西 電 力	県 営 発 電 所
昭 和 4 3 年 度	1,243,880	795,219	291,391	156,577
4 4	2,287,610	853,340	302,095	150,225
4 5	2,296,489	842,310	1,297,061	157,118
4 5 年 4 月	155,958	103,302	32,382	20,274
5	139,651	86,424	32,965	20,262
6	127,248	82,368	29,221	15,659
7	103,047	64,978	25,432	12,637
8	118,111	64,904	39,947	13,260
9	176,578	48,563	119,246	8,769
10	139,424	40,855	94,792	3,777
11	195,258	59,059	124,724	11,475
12	344,680	72,646	260,942	11,092
4 6 年 1 月	345,040	68,266	263,242	13,532
2	96,658	61,886	24,857	9,915
3	354,836	89,059	249,311	16,466

資料 北陸電力K K 福井支店、関西電力K K 京都支店、同北陸支店、同北陸支社

3 用 途 別 電

昭 和 4 6 年 3

(1) 電 灯

種 別	需 要 数	契 約 灯 K W 数
総 数	228,370	63,723 K W 2,868,822 灯
定 額 電 灯	20,643	51,936 灯
従 量 電 灯 甲、乙	197,017	2,815,707 灯
丙	9,635	69,330 K W
臨 時 電 灯	1,075	96 K W 8,149 灯

資料 北陸電力株式会社福井支店、関西電力株式会社京都支店

(単位 MWH)

4 月 別 使

月 別	総 数	電 灯			
		計	定 額	従 量 甲 乙	従 量 丙 (大口電灯)
昭 和 4 3 年 度	1,713,294	295,296	9,921	226,310	57,766
4 4	1,970,326	338,339	10,906	257,973	67,706
4 5	2,184,210	385,139	11,745	293,240	77,872
4 5 年 4 月	181,933	33,272	975	25,527	6,574
5	179,593	26,907	863	20,238	5,668
6	180,391	25,025	814	18,643	5,439
7	189,020	25,468	764	19,058	5,481
8	178,138	30,846	819	23,464	6,336
9	195,548	32,100	888	24,615	6,365
10	189,813	28,191	952	21,211	5,870
11	173,201	30,299	1,060	22,804	6,234
12	181,254	35,551	1,114	27,005	7,209
4 6 年 1 月	175,739	39,789	1,216	30,809	7,559
2	173,161	41,211	1,213	31,798	8,009
3	186,419	36,480	1,067	28,068	7,128

資料 北陸電力株式会社福井支店、関西電力株式会社京都支店

よび供給電力量

融通および損失	県内消費電力量			
	計	北陸電力	関西電力	
—	74%	2,039,849	1,822,483	60,817
—	95.1	<u>2,150,704</u>	2,075,675	75,029
112,280		2,184,209	2,100,752	83,457
△ 25,974		181,932	174,904	7,028
△ 39,942		179,593	171,101	8,492
△ 53,143		180,391	174,352	6,039
△ 85,973		189,020	180,418	8,602
△ 60,027		178,138	171,423	6,715
△ 18,970		195,548	188,558	6,990
△ 50,389		189,813	183,705	6,108
22,057		173,201	167,234	5,967
163,426		181,254	174,757	6,497
169,301		175,739	168,984	6,755
△ 76,503		173,161	165,755	7,406
168,417		186,419	179,561	6,858

灯、電力需要

月 31 日 現在

(2) 電力

種別	契約口数	契約KW数	種別	契約口数	契約KW数
総数	66,162	635,847	特殊電力	(2)	(12,300)
業務用電力	517	43,777	臨時電力	1,672	15,374
小口電力	45,953	345,653	農事用電力	1,536	3,074
契約電力50KW未満	44,702	200,697	建設工事用電力	4	2,417
50KW以上	1,251	144,956	事業用電力	179	3,945
大口電力 500KW以上	65	191,270	温水用電力	16,236	30,337
			その他	—	—

用電力量

臨時	電 力				
	計	業務用	小口	大口	その他
1,299	1,417,998	51,886	500,468	819,506	46,131
1,754	1,631,987	67,196	594,325	911,072	59,394
2,278	1,799,071	82,605	697,507	960,971	57,988
196	148,661	5,119	52,635	87,365	3,542
138	152,686	5,056	52,155	89,297	6,178
129	155,366	5,577	52,758	92,744	4,287
165	163,552	8,057	57,858	90,826	6,811
224	147,292	9,286	59,645	73,162	5,199
232	163,448	7,569	59,802	87,830	8,247
158	161,622	5,612	56,724	93,965	5,321
201	142,902	6,290	58,279	76,373	1,960
223	145,703	7,144	59,847	75,566	3,146
205	135,950	8,056	61,412	62,489	3,993
191	131,950	7,335	62,753	57,750	4,112
216	149,939	7,504	63,639	73,604	5,192

5 産業別、月

(単位MWH)

産 業 別	総 数	45年4月	5月	6月	7月
昭和45年度	1,799,071	148,661	152,686	155,366	163,552
50KW未満	291,586	23,517	23,635	21,928	23,901
50KW以上	1,507,485	125,144	129,051	133,438	139,651
農業	39	2	2	2	2
農建	25,841	2,143	1,995	2,018	2,284
建設	570	55	50	44	48
計	1,238,011	104,975	110,122	113,750	116,122
製 食料品	14,619	1,020	1,336	1,368	1,479
紡績	557,866	39,848	42,197	43,493	49,011
木材および木製品	34,473	2,905	2,656	2,931	3,022
紙および類似品	74,163	6,064	5,472	5,988	6,470
印刷および類似品	—	—	—	—	—
化学工業	400,400	42,510	45,684	46,305	42,939
石油および石炭製品	—	—	—	—	—
ゴム	—	—	—	—	—
ガラスおよび土石製品	18,820	1,381	1,399	1,434	1,598
第1次金属	50,487	4,504	5,326	5,065	3,962
金属製	5,571	411	409	427	448
機械器具	7,012	476	475	485	589
電気機械器具	15,908	1,299	1,230	1,318	1,422
輸送用機械器具	513	38	41	43	45
その他の	58,184	4,519	3,897	4,893	5,137
運の	111,325	9,190	8,996	8,575	8,834
輸の	97,116	8,048	7,898	7,502	7,712
通の	13,736	1,107	1,067	1,042	1,089
益の	473	35	31	31	33
信の	—	—	—	—	—
その他	—	—	—	—	—
その他	131,699	8,779	7,886	9,049	12,361


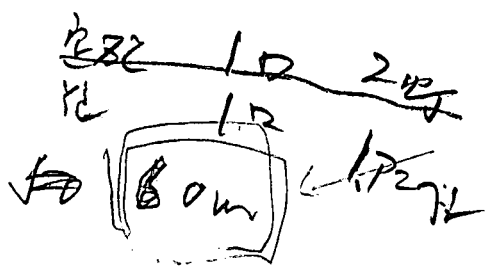
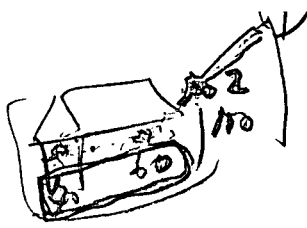
資料 北陸電力株式会社福井支店、関西電力株式会社京都支店

$1m^3 = 3.6 \text{ kcal}$

(1) 月別生産供給料

6 ガスの生産、

月 別	ガス生産量	使 用 原 料		
		ナ フ サ	ア タ ン	プ ロ パ ン
昭和43年	13,897,165 <sup>m<sup>3</sup></sup> 千Kcal	7,842 <sup>kl</sup>	—	30,707 <sup>kg</sup>
44	58,214,245	7,685.27	—	861,911
45	64,651,119	7,336	1,084,836	79,297
1月	6,265,147 千Kcal	761	104,424	6,557
2	5,569,417	644	99,577	6,494
3	6,414,752	727	119,745	6,487
4	5,380,304	605	95,235	6,500
5	4,874,736	549	79,010	6,191
6	4,493,787	500	71,426	5,773
7	4,567,214	506	74,506	5,984
8	4,653,673	523	79,826	6,009
9	4,486,744	502	75,985	6,988
10	5,140,695	573	86,870	6,602
11	5,793,137	643	88,825	7,220
12	7,011,513	802	109,407	8,492




1~2灯の場合

1灯 w (300) のもの  
(使用量が多いため材料費は高い)



5 ~~本~~ ~~ペン~~ ~~ペン~~ ~~ペン~~ ~~ペン~~



5 ~~本~~ ~~ペン~~ (1本) のもの

600 定額

6 ~~本~~ ~~ペン~~ ~~ペン~~ ~~ペン~~ ~~ペン~~

50 ~~本~~ ~~ペン~~ ~~ペン~~ ~~ペン~~ ~~ペン~~

農業粗生産額及び生産農業所得 (昭和53年)

生産額は、農業生産額から農業へ再び投入される種子、飼料等を推計単位として積み上げて作成したものであるから、

(2) Gross Agricultural

Figures were obtained by adding products such as seeds and feeds town and village as an estimate of the estimate.

種 類	Crop cultivation					
	いも類 Potatoes and sweet potatoes.	野菜 Vegetables	果実 Fruits and nuts	花き Flowering plants	工業 農作物 Industrial crops	種苗・ 木類 その他 Seed, seedling and others
(6)	(7)	(8)	(9)	(10)	(11)	
669	56 745	92 560	7 348	1 227	52 105	3 945
114	12 093	165 600	147 941	5 424	90 251	13 037
189	5 142	51 230	12 075	5 764	13 440	3 997
257	56 531	549 476	156 783	45 779	54 500	29 666
288	11 133	178 662	55 809	32 246	67 462	20 116
385	4 625	103 124	62 061	13 610	8 631	11 927
472	6 423	75 714	62 507	8 227	79 909	7 930
517	9 215	122 458	95 801	7 849	32 573	11 947
417	47 344	205 635	139 606	18 919	139 510	20 440
74	209	17 513	3 031	1 340	34 312	1 493
392	2 001	29 140	65 271	406	12 046	1 409
418	1 442	23 021	9 178	733	22 674	2 337
623	2 411	27 599	4 030	1 637	6 527	2 061
373	1 829	17 575	9 428	404	5 779	1 759
394	937	19 683	35 967	479	6 916	2 443
424	3 173	28 522	13 007	1 766	27 219	2 934
611	12 248	100 827	10 010	5 730	12 109	1 000
669	2 167	41 060	7 563	2 738	7 912	1 174
672	3 032	62 036	4 984	2 210	11 644	2 341
676	6 156	86 141	7 198	8 215	3 243	2 472
661	24 924	126 781	7 674	6 531	3 251	2 177
31	1 630	14 278	1 033	4 074	4 42	1 177
370	2 247	23 546	2 710	5 512	1 177	2 337
571	3 173	2 229	7 432	3 731	5 512	2 337

養蚕	畜		
	計	肉用牛	乳用牛
(12)	(13)	(14)	(15)
-	346 318	24 949	224 370
33 632	395 039	58 028	81 357
1 435	103 598	8 014	2 149
103 291	670 322	46 519	139 810
3 251	315 532	22 374	54 449
1 022	158 023	17 726	41 179
2 626	193 188	31 673	41 179
6 701	150 365	17 522	21 471
14 578	571 593	122 770	164 241
130	26 646	2 999	3 748
347	49 047	3 294	4 241
1 813	103 066	16 819	21 068
3 311	78 373	8 643	11 146
91	39 101	7 599	9 740
3 925	50 444	9 023	11 746
24 150	75 103	12 651	16 402
6 927	141 950	6 223	8 150
3 797	70 193	9 095	11 746
45 641	117 651	11 752	15 402
16 324	78 349	3 641	4 740
1 023	115 329	3 165	4 146
137	13 538	548	714
1 023	47 635	565	714
1 203	59 788	5 180	6 740

別 電 力 需 要

8 月	9 月	10 月	11 月	12 月	46 年 1 月	2 月	3 月
147,292	163,449	161,622	142,902	145,703	135,950	131,949	149,939
24,660	28,167	23,994	21,100	23,323	24,359	27,095	25,907
122,632	135,282	137,628	121,802	122,380	111,591	104,854	124,032
3	2	10	7	2	2	3	2
2,076	2,163	2,215	1,989	2,271	2,262	2,074	2,351
34	29	27	30	35	56	77	85
97,233	112,196	116,204	99,800	98,669	87,438	82,126	99,376
1,516	1,469	1,330	1,156	1,023	979	895	1,048
47,089	47,566	46,843	46,392	47,958	47,788	47,302	52,379
2,636	2,956	3,020	2,803	3,004	2,599	2,807	3,129
5,794	6,001	6,168	6,465	6,560	6,048	6,376	6,757
28,801	40,791	44,603	29,809	26,370	16,820	12,818	22,950
—	—	—	—	—	—	—	—
1,506	1,493	1,666	1,841	1,805	1,599	1,364	1,734
2,296	4,642	5,408	4,168	4,404	3,979	2,879	3,854
434	442	454	469	496	510	524	547
571	561	516	582	652	694	702	709
1,348	1,396	1,288	1,204	1,366	1,286	1,343	1,408
44	43	43	44	40	37	34	61
5,198	4,836	4,865	4,867	4,991	5,099	5,082	4,800
9,218	8,527	9,497	9,702	9,974	9,517	9,178	10,117
8,055	7,431	8,344	8,591	8,680	8,177	7,878	8,800
1,113	1,037	1,110	1,075	1,257	1,314	1,240	1,285
50	59	43	36	37	26	60	32
—	—	—	—	—	—	—	—
14,068	12,365	9,675	10,274	11,429	12,316	11,396	12,101

供 給 お よ び 施 設

供 給 戸 数	ガ ス 供 給 量			
	総 数	家 庭 用	営 業 用	そ の 他
戸	m <sup>3</sup>	m <sup>3</sup>	m <sup>3</sup>	m <sup>3</sup>
17,341	12,907,587	7,642,312	3,885,005	1,080,270
18,548	53,722,501 千Kca ℓ	33,781,742 千Kca ℓ	15,911,021 千Kca ℓ	4,029,738 千Kca ℓ
19,760	61,214,134	39,671,305	14,638,468	6,904,361
18,724	6,460,506 千Kca ℓ	4,262,789 千Kca ℓ	1,532,746 千Kca ℓ	664,971 千Kca ℓ
18,760	5,930,470	3,828,333	1,393,463	708,674
18,893	5,806,377	3,717,170	1,388,545	700,662
19,028	5,602,155	3,556,020	1,373,037	673,098
19,116	4,688,855	3,052,303	1,125,948	510,604
19,242	4,505,684	2,852,351	1,120,686	532,647
19,338	4,233,943	2,691,723	1,048,568	493,652
19,423	4,430,775	2,916,083	1,076,548	438,144
19,466	4,291,379	2,858,973	997,437	434,969
19,519	4,301,222	2,774,369	1,046,885	479,968
19,633	5,325,484	3,457,272	1,243,355	624,857
19,760	5,637,284	3,703,919	1,291,250	642,115



## (2) 1日平均ガス供給量および施設

年次別	1日平均ガス供給料	取付メーター器	年末供給導管総延長
	m <sup>3</sup>	個	m
昭和43年	35,417	17,572	232,360
44	144,442 <sup>千Kcal</sup>	18,843	243,806
45	167,709	20,097	250,207

資料 福井市ガス局、武生市ガス水道課、新敦賀瓦斯株式会社

## (3) ガス生産量内訳

年次別	総数	発生ガス	ブタン	オンルその他のガス
	m <sup>3</sup>	m <sup>3</sup>	m <sup>3</sup>	m <sup>3</sup>
昭和43年	13,897,165	—	—	13,897,165
44	58,214,245 <sup>千Kcal</sup>	—	1,653,499 <sup>千Kcal</sup>	45,249,171 <sup>千Kcal</sup>
45	64,651,119	—	5,425,099	59,226,020

資料 福井市ガス局、武生市ガス水道課、新敦賀瓦斯株式会社

## 7 上水道の現況

昭和46年3月31日現在

	施設数	現在給水	現在給水	計画一人 一日最大 給水量	年間給水量		一日当りの給水量		
		人口	世帯数		給水量	有収水量	給水量	有収水量	有収率
		人	世帯	ℓ	千m <sup>3</sup>	千m <sup>3</sup>	m <sup>3</sup>	m <sup>3</sup>	%
計	16	390,561	97,696	488	44,561	32,302	121,488	88,498	72.8
○福井市	1	179,782	46,916	560	26,222	18,599	71,842	50,957	70.9
敦賀市	1	21,591	5,682	250	1,610	1,449	4,411	3,970	90.0
武生市	1	31,099	6,911	375	2,531	1,747	6,934	4,786	69.0
小浜市	1	15,182	4,187	180	1,158	945	3,174	2,590	81.6
勝山市	1	17,010	3,780	480	1,929	1,378	5,284	3,775	71.4
鯖江市	3	40,837	9,362	320 150 150	3,735	2,730	10,232	7,479	73.1
○足羽町	1	9,097	1,937	204	739	491	2,024	1,346	66.5
○松岡町	1	7,450	1,850	371	971	680	2,660	1,863	70.0
○三国町	1	20,295	4,999	250	997	907	2,731	2,484	91.0
○芦原町	1	4,044	1,538	1,000	1,260	1,045	3,452	2,863	82.9
○金津町	1	6,742	1,813	300	851	600	2,333	1,643	70.4
○丸岡町	1	20,585	4,665	190	1,465	977	4,014	2,676	66.7
○春江町	1	9,659	2,207	220	584	463	1,600	1,269	79.3
○今立町	1	7,188	1,849	240	509	291	797	797	100.0

資料 福井県環境衛生課

## 8 水道普及状況

昭和46年3月31日現在

		上水道	簡易水道	専用水道	飲料水供給施設	合計	
		給水人口	給水人口	給水人口	給水人口	給水人口	
総計		744,230	390,561	162,782	11,051	6,667	571,061
福井市		200,509	179,782	13,647	383	485	194,297
敦賀市		56,445	21,591	10,407	5,265	334	37,597
武生市		62,019	31,099	9,034	162	241	40,536
小浜市		33,702	15,182	4,758	1,990	321	22,251
大野市		42,241	—	11,039	—	629	11,668
勝山市		32,691	17,010	4,226	289	241	21,766
鯖江市		52,614	40,837	6,334	372	—	47,543
足羽町		14,628	9,097	3,603	—	—	12,700
美山町		6,752	—	4,777	—	370	5,147
松岡町		10,018	7,450	2,400	—	65	9,915
永平寺町		6,433	—	5,485	230	—	5,715
上志比村		3,793	—	3,793	—	—	3,793
和泉村		2,453	—	1,151	1,205	49	2,405
三国町		21,244	20,295	949	—	—	21,244
芦原町		12,741	4,044	8,362	223	40	12,669
金津町		16,695	6,742	5,945	—	—	12,687
丸岡町		22,687	20,585	1,291	180	295	22,351
春江町		14,824	9,659	3,744	—	247	13,650
坂井町		10,042	—	7,332	—	1,222	8,554
今立町		14,701	7,188	—	—	—	7,188
池田町		5,524	—	3,653	—	508	4,161
南条町		5,017	—	2,469	—	359	2,828
今庄町		6,618	—	5,322	—	272	5,594
河野村		2,807	—	1,220	—	—	1,220
朝日町		8,260	—	6,168	—	97	6,265
宮崎村		4,011	—	1,128	—	—	1,128
越前町		8,261	—	8,196	—	65	8,261
越廼村		2,601	—	2,523	—	78	2,601
織田町		5,109	—	3,500	—	—	3,500
清水町		7,411	—	5,810	—	—	5,810
三方町		10,005	—	6,051	534	61	6,646
美浜町		13,157	—	3,243	—	—	3,243
上中町		8,085	—	2,053	218	—	2,271
名田庄村		3,574	—	—	—	49	49
高浜町		10,841	—	2,077	—	639	2,716
大飯町		5,717	—	1,092	—	—	1,092