


第 18 回

# 福井県統計年鑑

昭和 45 年

福 井 県



# は し が き

昭和45年度福井県統計年鑑を刊行いたしました。

この統計年鑑は明治35年創刊以来の伝統を継ぐもので、本県の人口、産業、経済、社会文化、教育などあらゆる分野にわたる基礎的な統計資料を総合的かつ体系的に集録したものです。


1972年を迎え、飛躍的な発展が約束されておりますわが福井県勢を知り、その伸展のために広く各位各界においてご活用いただければ幸と存じます。

本版編さんにあたっては、この統計書が県行政の諸施策の基礎資料としてはもとより官民、各分野に広く利用されている観点から、できるだけ新しい資料をとり入れると同時に年次比較が可能なように配慮するとともに、他面統計利用の継続性を重視しなるべく前版の方針を踏襲することといたしました。しかしながら、まだ意に満たない点もあろうかと思われまので、各位の適切なご批判をいただき、今後とも改善充実に努めてまいりたいと存じます。

ここに貴重な資料をご提供くださった関係各機関のご好意に対し深く謝意を表しますとともになおいっそうの御協力をお願い申し上げます。

昭和47年3月

福井県企画部長 木村甚左エ門



## 利用者のために

1. 統計資料は、昭和45年の歴年または会計年度を主として集録し、他の年または年度のものとは比較対象のため掲げてある。ただし昭和45年または年度において資料のないものは最近年次のものを掲げた。
2. 本書のうち  
年とあるのは歴年（1月～12月）を  
年度とあるのは会計年度（4月～翌年3月）を  
期日とあるのは調査日現在をそれぞれ示しております。
3. 統計表中合計数が内訳と合わないものがありますが、これは原則として単位未満を切捨てまたは、四捨五入をしたためです。
4. 統計表中の符号の用法は次のとおりです。  
「—」該当事実なし  
「…」資料なし、または不詳のもの  
「0」掲載単位に満たないもの  
「X」統計法に基づき発表に支障のあるもの
5. この年鑑に収録した統計資料について、さらに詳細な数字が必要なとき、または疑義のある場合には各表の脚注として記入してある資料提供機関または統計課に照会して下さい。

MEMORANDUM

TO : [Illegible]

FROM : [Illegible]


SUBJECT: [Illegible]

[Illegible text follows, consisting of several paragraphs of faint, mostly illegible text.]



# 総目次

1.	土	地	.....	1
2.	気	象	.....	18
3.	人	口	.....	23
4.	事	業	所.....	34
5.	農	業	.....	42
6.	林	業	.....	60
7.	水	産	業.....	65
8.	商	業	・ 貿易.....	74
9.	工	業	.....	80
10.	電	気	・ ガス ・ 水道.....	102
11.	住	居	建 築.....	110
12.	交	通	通 信.....	116
13.	通	貨	金 融.....	137
14.	物	価	生 活.....	145
15.	労		働.....	162
16.	財		政.....	171
17.	県	民	所 得.....	183
18.	厚		生.....	190
19.	公	務	員 ・ 選 挙.....	206
20.	教		育.....	210
21.	文	化	・ 宗 教.....	242
22.	観		光.....	256
23.	衛		生.....	259
24.	法	務	・ 警 察.....	268
25.	災	害	・ 事 故.....	279
	付		録.....	293



# 統 計 表 目 次

## 1 土 地

1. 沿 革	1
2. 位 置	1
3. 地 勢	2
4. 藩県の廃置分合	2
5. 町大字一覧表	3
6. 市町村の廃置分合	11
7. 地目別土地面積	14
8. 主 要 河 川	15
9. 主 要 池 沼 湖	15
10. 主 要 島 しょ	16
11. 主 要 山 岳	16
12. 温 泉	17

## 2 気 象

1. 気象台・測候所・観測所一覧	18
2. 観測所別気象概況	19
(1) 平均気温表	19
(2) 降水総量	19
(3) 日照時間	19
3. 注意報、警報等の発表状況	20
4. 寒候期の季節表	21
5. 積雪年表	22

## 3 人 口

1. 市町村数、人口および面積の推移	23
2. 年令（5才階級）別人口	23
市町村別面積世帯および人口	24
3. 市町村別、産業（大分類）別男女別 15才以上就業者数	26
4. 住民基本台帳人口月別男女別転出入者数	28
5. 従前の住所地別転出入者数および 転出先別転出者数	29
6. 年次別人口動態	30
7. 市町村別人口動態	32

## 4 事 業 所

1. 県内事業所の状況	34
-------------	----

## (1) 事業の経営組織別事業所および

従業者数	34
------	----

## (2) 常雇規模別事業所数および従業者数

従業者数	34
------	----

## 2. 市町村別産業大分類別事業所数および

従業者数	36
------	----

## 3. 法 人 企 業

(1) 法人数および資産	38
--------------	----

(2) 負債および資本	38
-------------	----

(3) 損 益 計 算	40
-------------	----

(4) 設 備 投 資	40
-------------	----

## 5 農 業

1. 農 家 戸 数	42
------------	----

2. 農家人口と経営耕地面積	43
----------------	----

3. 市町村別家畜家禽飼養頭羽数	44
------------------	----

4. 郡市別農機具所有台数	46
---------------	----

5. 農産物（米）生産費	46
--------------	----

6. 農家経済（一戸当り平均）	47
-----------------	----

7. 農 業 生 産 物	48
--------------	----

(1) 総 括	48
---------	----

(2) 市町村別水陸稲	49
-------------	----

8. 郡市別水稻被害状況	50
--------------	----

9. 45年産米郡市別申込並に買入数量	50
---------------------	----

10. 45年産米（玄米）郡市別検査成積	52
----------------------	----

11. 45年産米主要品種別検査数量および等級比率	52
---------------------------	----

12. 月別牛乳生産量および消費量	53
-------------------	----

13. 月別鶏卵生産量	54
-------------	----

14. 郡市別養蚕の状況	54
--------------	----

15. 茶栽培面積、製茶工場、生葉および 荒茶生産量	55
-------------------------------	----

16. 市郡別農業協同組合の状況	56
------------------	----

17. 市郡別耕地事業の状況	57
----------------	----

18. 農地等転用実績	58
-------------	----

(1) 年次別、農地区別農地等転用面積	58
---------------------	----

(2) 用途別農地転用件数および面積	58
--------------------	----

## 6 林 業

1. 市町村別経営耕地規模別農家数および	60
----------------------	----

非農家林家数	60
--------	----

2. 市町村別森林面積	61
3. 市町村別伐採面積	62
4. 市町村別造林面積	63
5. 市町村別林産物生産量	64

## 7 水産業

1. 経営体階層別漁業経営体数	65
2. 漁業世帯数、漁業就業者数および世帯員数	65
3. 規模別漁船隻数	65
4. 漁業種類別、魚種別漁獲数量	66
5. 漁業種類別、月別漁獲数量	68
6. 主要魚種別内水面漁業漁獲数量	70
7. 水産加工生産量	70

## 8 商業・貿易

1. 市町村別商店数、従業者数年間販売額修理料 およびその他の収入商品手持額	74
2. 卸売業、小売業別累年比較	76
3. 産業分類別商店数、従業者数と商品販売額 (全商店)	76
4. 品目別の輸出実績	77
5. 地域別国別輸出高	79

## 9 工業

1. 鉱工業生産指数表	80
2. 昭和45年工業統計調査統計表	82
3. 産業中分類別、規模別事業所数、従業者数 および製造品出荷額等	84
(1) 総括	84
(2) 20人以上の事業所	86
(3) 10~19人の事業所	92
(4) 9人以下の事業所	94
4. 市町村別事業所数、従業者数、製造品出荷額等	96
5. 昭和45年月別繊維工業生産状況	98

## 10 電気・ガス・水道

1. 発電所	102
2. 月別発電量および供給電力量	104
3. 用途別電灯・電力需要	104
4. 月別使用電力量	104
5. 産業別、月別電力需要	106

6. ガスの生産・供給および施設	106
(1) 月別生産・供給料	106
(2) 1日平均ガス供給量および施設	108
(3) ガス生産量内訳	108
7. 上水道の現況	108
8. 水道普及状況	109

## 11 住居建築

1. 公営住宅の状況	110
2. 建築主別着工建築物	112
3. 構造別着工建築物	112
4. 着工住宅の状況	114
(1) 工事別	114
(2) 新設利用別	114
(3) 新設種類別	114
(4) 新設資金別、利用関係別	114

## 12 交通通信

1. 幹線道路の位置	116
2. 道路の延長および幅員	117
(1) 延長別	117
(2) 幅員別	117
(3) 実延長に対する改良率舗装率	117
3. 橋梁の現況	118
4. 駅別国鉄貨客輸送状況	119
5. 地方鉄道保有車輛	120
6. 地方鉄道保有車輛	121
7. 路線別地方鉄道輸送状況	122
8. 月別地方鉄道輸送状況	122
9. 福井空港利用状況	123
10. 年次別自動車輸送状況	124
11. 年次別車種別自動車台数	124
12. 市町村別車種別自動車台数	126
13. 電話施設数	128
14. 月別引受郵便物数	129
15. 郵便施設数	129
16. 敦賀港の施設	130
(1) 地勢	130
(2) 港域面積	130
(3) 出入貨物品目別実績	130
(4) トン数階級別入港船舶数	131
(5) 外航船舶入港状況	131
17. 県内航路標識	132

### 13 通貨・金融

1. 金融機関店舗数	137
2. 日本銀行券受払状況	137
3. 国庫金受払状況	138
4. 金融機関別月末預金残高	138
5. 金融機関別月末貸出残高	139
6. 銀行預金貸出内訳	139
7. 業種別銀行貸出残高	140
8. 月別郵便為替	140
9. 月別郵便貯金	141
10. 国民金融公庫月末貸付状況	142
11. 月別手形交換状況	142
12. 信用保証協会業務状況	143
13. 生命保険事業状況	143
14. 郵便年金事業成績	144
15. 簡易生命保険事業成績	144

### 14 物価生活

1. 葉たばこの収納実績	145
2. たばこ売上実績	145
3. 酒類の小売量	145
4. 昭和45年主要品目の小売価格表(福井市)	146
5. 全国物価指数	154
6. 消費者物価指数(福井市)	154
7. 福井市全世帯平均1ヶ月の消費支出	156

### 15 労働

1. 月別平均現金給与	162
2. 月別平均実労働時間	163
3. 産業別、規模別組合数および組合員数	164
4. 労働協約締結状況	166
5. 月別労働争議件数および参加人員	166
6. 月別職業安定所別職業紹介状況	168
7. 月別推計常用労働者数	170
(1) 一般労働者	170
(2) 日雇労働者	170

### 16 財政

1. 物品	171
2. 基金現在高	171
3. 県有家畜	171

4. 県有財産	172
(1) 土地および建物	172
(2) 山林	172
(3) その他	173
5. 地方債現在高	174
6. 県一般会計歳入決算	174
7. 県一般会計歳出決算	175
8. 県特別会計歳入決算額	175
9. 県特別会計歳出決算	176
10. 事務所別県税収納額	176
11. 税目別県税決算額	177
12. 市町村別決算額(歳入)	178
市町村別決算額(歳出)	180
13. 地方譲与税歳入決算	182
14. 国税徴収状況	182

### 17 県民所得

1. 産業別県内純生産	183
2. 県民所得の分配	183
3. 県民総支出	184
4. 実質県民総支出	185
5. 基本勘定	186
(1) 県内総生産と総支出勘定	186
(2) 県民所得分配勘定	186
(3) 個人勘定	187
(4) 財政勘定	187
(5) 資本形成勘定	188
(6) 県外勘定	188
6. 関連指標	189
7. 県民所得の年次別および全国比較	189

### 18 厚生

1. 社会福祉施設	190
2. 児童福祉施設	190
3. 生活保護法による月別、扶助別被保護人員	191
4. 生活保護費月別支給状況	191
5. 被保護世帯の月別労働類型別被保護世帯数	191
6. 市町村別保護状況	192
7. 身体障害者数	193
8. 教護院入所者数	193
9. 政府管掌健康保険	194
(1) 適用状況	194
(2) 保険料徴収状況	194

(3) 保険給付決定状況	194
10. 日雇労働者健康保険	195
(1) 適用状況	195
(2) 保険料徴収状況	195
(3) 保険料給付決定状況	195
11. 船員保険	196
(1) 適用状況	196
(2) 保険料徴収状況	196
(3) 保険料給付決定状況	196
12. 厚生年金保険	197
(1) 適用状況	197
(2) 保険料徴収状況	197
13. 国民健康保険	198
(1) 事業実施状況	198
(2) 月別給付状況	198
14. 国民年金事業状況	200
(1) 拠出年金	200
(2) 福祉年金	200
15. 児童相談所取扱件数	202
(1) 経路別	202
(2) 世帯類型別・相談種別	202
(3) 処理別状況	202
(4) 施設収容状況	202
16. 共同募金	204
(1) 地域別募金状況	204
(2) 配、分状況	205

19 公務員選挙

1. 県職員数	206
2. 市町村別警察本部職員数	206
3. 選挙人名簿登録者数一覧	207
4. 市町村職員数	208

20 教 育

1. 県 総 括	210
2. 小 学 校	212
(1) 総 括	212
(2) 小学校市町村別学年別児童数	213
3. 中 学 校	214
(1) 総 括	214
(2) 中学校市町村別学年別生徒数	215
(3) 中学校卒業者の市町村別進路状況	216
(4) 就職先の都道府県別産業別就職者数	218

4. 高 等 学 校	220
(1) 高等学校学校数・職名別教育数 および職員数	220
(2) 高等学校学年別生徒数	220
(3) 高等学校課程別生徒数	222
(4) 進路別卒業者数	223
(5) 職業別産業別就職者数	224
5. 幼 稚 園	226
(1) 幼稚園の在園者数および入園者数	226
(2) 幼稚園の職名別教員数	226
(3) 幼稚園の市町村別幼児数および修了者数	227
6. 特 殊 学 校	228
(1) 特殊学校、学年別、幼児、児童、生徒数	228
(2) 特殊学校学部別卒業生数	229
(3) 特殊学校教員数、職員数	229
7. 各 種 学 校	230
(1) 各種学校の学校数教員数および職員数	230
(2) 各種学校課程別生徒数および卒業生数	230
8. 大学・短期大学・高等専門学校および国立の 小学校・中学校・幼稚園	231
(1) 幼児、児童、生徒、学生数	231
(2) 教員・職員数	232
(イ) 大学短期大学および高等専門学校	232
(ロ) 国立の小学校・中学校・幼稚園	232
9. 幼児・児童・生徒の体位	233
(1) 計測検査の受検者数ならびに計測値の平均 (男子)	233
(2) 計測検査の受検者数ならびに計測値の平均 (女子)	233
(3) 計測検査の受検者数ならびに計測値の平均 (特殊学校)	234
10. 幼児・児童・生徒の健康	236
(1) 一般検診による疾病異常被患者数(男子)	236
(2) 一般検診による疾病異常被患者数(女子)	238
(3) 幼児児童生徒の主な疾病異常被患者率(%)	240

21 文化・宗教

1. 市町村別公民館状況一覧	242
2. 図書館の利用状況	243
3. テレビ普及状況	244
4. 宗 教	245
(1) 仏 教 系	245
(2) キリスト教系	246
(3) 神道系・諸派	246

5. 興業場および入場人員	247
6. 新聞配布部数	247
7. 文化財	248
(1) 国指定	248
(イ) 国宝	248
(ロ) 重要文化財	248
(ハ) 史跡、名勝、天然記念物	251
(ニ) 特別天然記念物	252
(2) 県指定	252
(イ) 有形文化財	252
(ロ) 無形文化財	254
(ハ) 史跡、名勝、天然記念物	255

## 22 観 光

1. 主要観光地別入込状況	256
2. 歴年別観光客入込状況	257
3. 国際観光客数	258
4. 昭和45年国籍別国際観光客数	258

## 23 衛 生

1. 市郡別医療施設数	259
2. 市郡別医療関係者数	259
3. 市郡別環境衛生関係施設数	260
4. 市郡別法定、指定伝染病患者数	260
5. 主要死因別死亡者数	261
6. 市郡別届出伝染病の患者と死亡者数	262
7. 成人病血圧検診実施状況	264
8. 胃部検診結果報告	265
9. 精神障害者在院状況	266
10. 妊産婦、乳幼児保健指導状況	267
11. 3才児健康診査状況	267

## 24 法 務 ・ 警 察

1. 登 記	268
2. 供託取扱件数	270
3. 海上犯罪検挙状況	272
4. 刑法犯罪種別認知、検挙人員状況	273
5. 特別法令違反検挙状況	274
6. 刑法犯罪種別、年令別検挙(補導)状況	276
7. 刑法犯罪種別、職業別検挙(補導)状況	276
8. 暴力団犯罪検挙状況(月別)	278

## 25 災 害 ・ 事 故

1. 月別交通事故発生状況	279
2. 市町村別消防現有勢力	280
3. 市町村別火災発生件数および損害見積額	282
4. 過去5ヶ年の火災発生件数等比較数	284
5. 交通事故(月別発生件数)	285
6. 時間別交通事故発生状況	285
7. 交通事故による年令別死傷者数	285
8. 事故原因発生状況	286
9. 第一当事者、車種別の交通事故発生状況	287
10. 月別労働者死傷災害発生状況	288

## 付 録

福井県の歴代知事	293
福井県の歴代議長副議長	294
市町村数	295
県機構図	296

