

# 8. 商 工 業

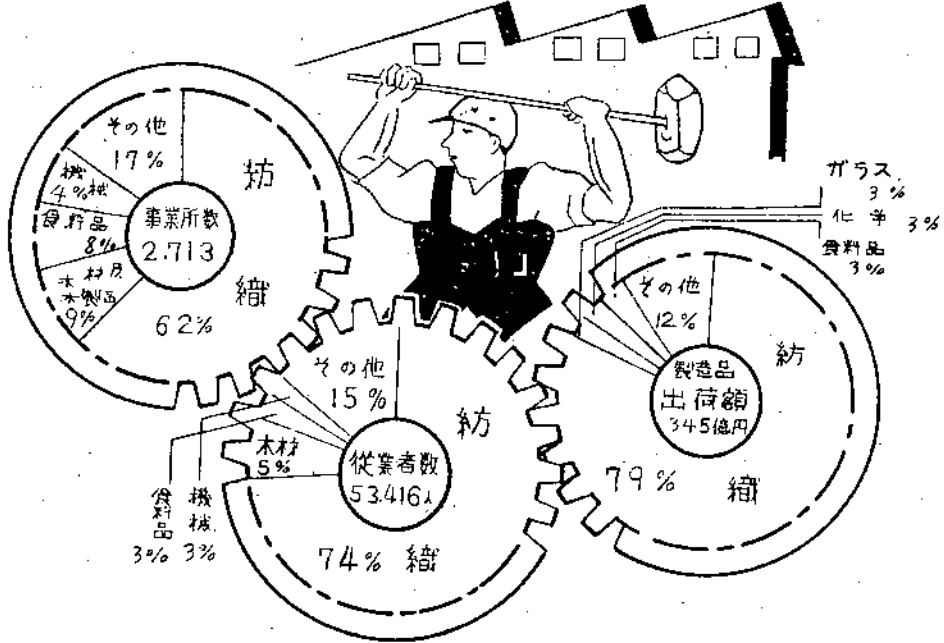
図表 産業別割合  
 〳 事業所従業員と製造品出荷額の割合  
 〳 経営組織別と産業者の割合

1. 工業協同組合 (産業別)	145
2. 製造工業総覧 (産業中分類別) (従業員4人以上の工場)	146
3. 製造工業総覧 (従業員4人以上の工場)	148
4. 製造工業 (従業員4人以上の工場) (市郡別) (産業中分類別)	150
イ、食料品製造業	150
ロ、紡織業	152
ハ、衣服及び身廻品製造業	154
ニ、木材及び木製品製造業	156
ホ、家具及び建具製造業	158
ヘ、紙及び類似品製造業	160
ト、印刷、出版及び類似品産業	162
チ、化学工業	164
ス、ガラス及び土石製品製造業	166
リ、石油及び石炭製品製造業 (ゴム製品製造業も含む)	168
ル、第一次金属製造業	170
オ、金属製品製造業	172
ワ、機械製造業	174
カ、電気機械器具製造業	176
コ、医療機械、理化学機械、写真機、 光学機械器具及び時計製造業	178
ク、輸送用機械器具製造業	180
ケ、その他の製造業	182
5. 製造工業総覧 (従業員3人以下の工場) (産業中分類別)	184
6. 製造工業総覧 (従業員3人以下の工場) (市郡別)	184
7. 製造工業 (従業員3人以下の工場) (市郡別) (産業中分類別)	186
イ、食料品製造業	186
ロ、紡織業	186
ハ、衣服及び身廻品製造業	188
ニ、木材及び木製品製造業	188
ホ、家具及び建具製造業	190
ヘ、紙及び類似品製造業	190
ト、印刷、出版及び類似品製造業	192
チ、化学工業	192
リ、石油及び石炭製品製造業	194
ス、ゴム製品製造業	194
ル、皮革及び皮革製品製造業	196
オ、ガラス及び土石製品製造業	196
ワ、第一次金属製造業	198
カ、金属製品製造業	198
コ、機械製造業	200
ク、電気機械器具製造業	200
ケ、輸送用機械器具製造業	202
コ、医療機械、理化学機械、写真機、 光学機械器具及び時計製造業	202
ツ、その他の製造業	204
8. 絹、人絹織物	204
イ、生産と出荷 (月別)	204
A 総数	204
B 絹織物	206
C 人絹織物	206
D 絹紡織物	208

E スフ織物	208
F その他織物	209
ロ、原料の受入と消費 (月別)	209
ハ、工場操業状況 (月別)	210
9. 絹織物	210
イ、生産と出荷 (月別)	210
ロ、原料の受入と消費 (月別)	212
ハ、工場操業状況 (月別)	212
10. 製綿	213
イ、生産と出荷 (月別)	213
ロ、原料の受入と消費 (月別)	213
ハ、工場操業状況 (月別)	214
11. 麻織物	214
イ、生産と出荷 (月別)	214
ロ、原料の受入と消費 (月別)	215
ハ、工場操業状況 (月別)	216
12. 脣紡績	216
イ、生産と出荷 (月別)	216
ロ、原料の受入と消費 (月別)	217
ハ、工場操業状況 (月別)	218
13. メリヤス	218
イ、生地生産と出荷 (月別)	218
ロ、第一次メリヤス製品の生産と出荷 (月別)	219
ハ、原料の受入と消費 (月別)	220
ニ、工場操業状況 (月別)	221
14. 第二次メリヤス製品	221
イ、生産と出荷 (月別)	221
ロ、原料の受入と消費 (月別)	222
ハ、工場操業状況 (月別)	222
15. 雑織	223
イ、生産と出荷 (月別)	223
ロ、原料の受入と消費 (月別)	223
ハ、工場操業状況 (月別)	224
16. 漁網	225
イ、生産と出荷 (月別)	225
ロ、原料の受入と消費 (月別)	226
ハ、工場操業状況 (月別)	226
17. 縫製品	226
イ、生産と出荷 (月別)	226
ロ、原料の受入と消費 (月別)	227
ハ、工場操業状況 (月別)	228
18. 染色整理	229
イ、染色整理高 (月別)	229
ロ、 〳 (月別・加工別)	230
ハ、設備 (月別)	230
19. 糸卸売業に依る流通高 (月別)	232
20. 織物卸売業に依る流通高 (月別)	232
21. 機械器具	234
イ、出荷 (月別・産業別)	234
ロ、資材消費 (月別)	236
ハ、 〳 (産業別)	236
ニ、労務状況 (産業別、4半期別)	238
22. 革靴	239
イ、生産と出荷 (月別)	239
ロ、工場労務と資材消費 (月別)	239
23. 漆器	240
イ、生産と出荷 (月別)	240
ロ、工場数、従業員及び資材 (月別)	240
24. 福井人絹取引状況	241
25. 四市商業総覧 (市別・業態別)	242

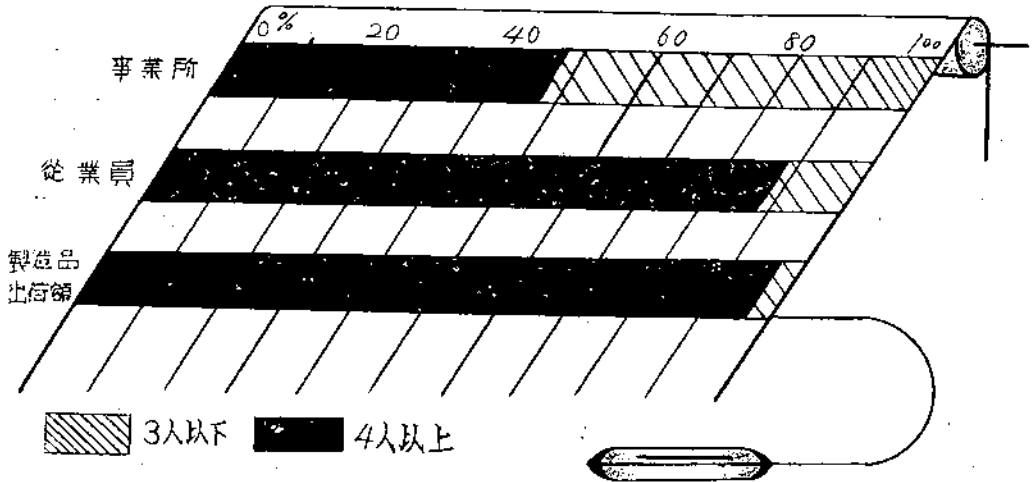
# 産業別割合

昭和26年 (4人以上の工場)



## 事業所従業員と製造品出荷額の割合

昭和26年



一産業別一


1、工業協同組合

昭和27年12月31日現在

県商工課調

区	分	組 合 数	組 合 員 数	出 資 総 額
総	数	223	9,729	77,729,420
織	業	73	3,075	45,709,600
食	業	25	1,393	5,595,320
建	業	12	434	4,720,500
林	業	50	3,327	3,469,000
眼	業	3	58	1,200,000
漆	業	2	155	600,000
そ	業	14	272	4,400,000
染	業	4	62	2,447,500
鉄	業	10	374	2,460,000
器	業	4	86	800,000
ガ	業	5	93	365,000
製	業	3	107	1,156,500
木	業	14	259	4,539,000
製	業	2	23	117,000
鋳	業	2	11	150,000

経営組織別と従業者の割合



指定統計第10号

(従業員4人以上の工場)

◎利用者のために◎

- 1、本調査は昭和25年と同じく我が国の工業の突進を明らかにするため毎年12月末日現在を以て行われる調査であるが、昭和26年と昭和25年の調査対象が相違つているので(昭和25年に対象となつた製造問屋、製造小売業、副業内職は昭和26年には入っていない)比較対象することは出来ない。
- 2、事業所とは製造業(自己所有の原材料に製造、加工処理を加えて「新しい製品を作り、これを卸売するもの及び他の業者に支給された原材料に加工処理を加えて」貸加工を行う業者)の現場をいう。
- 3、指定物資使用額とは石炭、亜炭、コークス、揮発油、軽油、燈油、ガス(天然ガスを含む)等指定された燃料をいう。

区 分	事業所数	經 営 組 織								
		株 式 株 式 合 資 合 名 有 限 組 合 個 人 其 の 他								
総 数	2,713	554	15	64	20	121	44	1,878	17	
20 食 料 品	211	47	—	2	4	28	13	114	3	
22 紡 織 品	1,679	279	12	45	12	44	16	1,265	6	
23 衣 服 及 び 身 廻 製 品	42	12	—	—	—	2	2	23	3	
24 木 材 及 び 木 製 品	241	102	2	5	3	14	7	106	2	
25 家 具 及 び 装 備 品	47	12	1	1	—	3	—	29	1	
26 紙 及 び 類 似 品	73	15	—	—	—	2	1	55	—	
27 印 刷、出 版 及 び 類 似 学 術 品	51	13	—	2	—	3	—	32	1	
28 化 工 品	19	11	—	—	—	2	1	5	—	
29 石 油 及 び 石 炭 製 品	5	3	—	—	—	1	—	3	—	
30 ゴ ム 製 品	2	—	—	—	—	—	—	—	—	
31 皮 革 及 び 皮 革 製 品	—	—	—	—	—	—	—	—	—	
32 ガ ラ ス 及 び 土 石 製 品	84	15	—	1	—	2	1	64	1	
33 第 一 次 金 属 製 品	9	—	—	1	—	1	—	7	—	
34 金 属 製 品	31	4	—	—	—	4	—	23	—	
35 機 械 品	119	27	—	6	1	11	2	72	—	
36 電 氣 機 械 器 具	6	5	—	—	—	—	—	1	—	
37 輸 送 用 機 械 器 具	23	3	—	1	—	3	—	16	—	
38 医 療 機 械 理 化 学 機 械	37	3	—	—	—	—	1	33	—	
39 そ の 他	34	3	—	—	—	1	—	30	—	

( 続 )

区 分	事業所数	製 造 品 出 荷 額				
		総 額	製 造 品 出 荷 額	加 工 賃 収 入	修 理 料 収 入	く ず 販 売 額
総 数	2,713	34,509,307,222	32,309,745,302	1,973,310,629	63,316,193	162,936,098
20 食 料 品	211	691,229,265	928,926,729	26,332,480	—	5,970,056
22 紡 織 品	1,679	27,184,651,611	25,353,622,508	1,693,043,533	831,056	137,154,514
23 衣 服 及 び 身 廻 製 品	42	506,663,634	335,832,944	170,327,696	8,000	494,994
24 木 材 及 び 木 製 品	241	857,953,080	807,957,066	42,834,581	225,722	6,935,711
25 家 具 及 び 装 備 品	47	137,824,527	132,123,431	3,018,427	2,486,659	196,010
26 紙 及 び 類 似 品	73	698,061,403	691,993,533	2,659,604	—	3,408,266
27 印 刷、出 版 及 び 類 似 学 術 品	51	817,903,073	814,688,043	2,604,970	2,300	607,760
28 化 工 品	19	1,138,971,464	1,132,077,530	6,234,140	69,510	563,284
29 石 油 及 び 石 炭 製 品	5	35,136,753	34,822,003	279,750	—	35,000
30 ゴ ム 製 品	2	—	—	—	—	—
31 皮 革 及 び 皮 革 製 品	—	—	—	—	—	—
32 ガ ラ ス 及 び 土 石 製 品	84	1,122,074,230	1,120,507,155	—	26,275	1,540,800
33 第 一 次 金 属 製 品	9	125,704,426	109,940,768	1,167,687	14,595,971	—
34 金 属 製 品	31	72,113,222	63,077,201	6,025,075	2,165,456	845,490
35 機 械 品	119	339,085,599	299,162,803	12,543,525	25,842,251	1,537,020
36 電 氣 機 械 器 具	6	345,833,558	338,941,533	1,112,144	2,963,976	2,815,905
37 輸 送 用 機 械 器 具	23	70,482,104	52,173,667	3,967,068	14,070,017	271,312
38 医 療 機 械 理 化 学 機 械	37	37,245,772	35,673,027	1,119,549	—	453,196
39 そ の 他	34	58,374,501	58,225,361	40,400	2,000	106,740

業 總 覽

(昭和26年中)

県 統 計 課 調

總 數	從 業 者 數								
	個人業主及家族從業者			職 員			勞 務 者		
	男	女	計	男	女	計	男	女	計
53,416	2,437	1,343	3,780	3,605	866	4,471	16,754	28,411	45,165
1,668	178	84	262	182	53	235	1,014	157	1,171
39,312	1,510	1,124	2,634	1,955	459	2,414	7,781	26,483	34,264
1,017	26	14	40	75	26	101	350	526	876
2,830	162	10	172	383	127	510	1,968	180	2,148
519	53	6	59	41	8	49	400	11	411
1,149	80	44	124	89	20	109	548	368	916
1,037	50	11	61	202	32	234	618	124	742
1,046	4	2	6	210	34	244	728	68	796
62	4	1	5	6	—	6	38	13	51
x	x	x	x	x	—	x	x	x	x
—	—	—	—	—	—	—	—	—	—
1,317	99	8	107	140	23	163	967	80	1,047
212	11	1	12	17	8	25	168	7	175
258	40	3	43	21	9	30	181	4	185
1,422	98	14	112	133	24	157	1,073	80	1,153
632	—	—	—	100	26	126	292	214	506
393	31	1	32	30	11	41	318	2	320
280	45	15	60	6	4	10	178	32	210
262	46	5	51	15	2	17	132	62	194

( 続 )

總 額	給 与 及 原 材 料					
	給 与 額	原 料、材 料	指定物資使用額	電力使用額	委託生産費	
30,261,797,075	3,586,109,564	24,675,035,123	1,382,210,781	347,708,028	270,733,579	
636,841,374	84,915,485	500,268,149	29,971,830	21,157,129	528,781	
24,485,042,433	2,537,263,178	20,957,064,211	580,575,181	183,033,039	227,106,824	
467,307,456	63,971,833	348,504,397	33,311,974	3,710,283	17,808,969	
724,758,140	178,622,931	517,682,398	8,208,566	17,502,488	2,741,757	
109,019,901	31,595,371	70,784,970	5,582,515	1,426,396	4,630,649	
547,839,154	81,459,825	408,185,142	35,171,535	22,971,302	51,350	
667,728,222	88,406,697	548,708,730	19,125,460	7,512,311	3,975,024	
857,049,236	148,451,485	418,820,340	226,755,931	63,021,480	—	
28,499,857	3,822,028	18,438,733	5,660,570	237,676	340,850	
x	x	x	x	x	x	
—	—	—	—	—	—	
853,409,349	152,440,235	290,030,370	404,353,018	6,585,726	—	
105,757,712	18,791,135	62,934,447	14,897,892	7,333,375	1,800,861	
60,274,539	16,114,338	36,878,654	4,728,385	1,815,431	737,731	
292,995,878	89,034,885	180,530,903	11,876,664	5,464,135	6,089,291	
297,436,512	51,323,447	236,543,347	4,057,124	3,923,822	1,588,772	
57,779,703	21,003,838	33,243,475	1,956,376	741,595	834,419	
31,721,655	8,870,651	21,137,116	614,730	816,183	282,975	
39,335,954	10,022,202	25,279,739	363,030	455,657	2,215,326	

(総括表)

3、製 造

(千人以上の工場)

区 分	事業所数	経 営 組 織									
		株 式	株 合	式 資	合 資	合 名	有 限	組 合	個 人	そ の 他	
総 数	2,713	554	15	64	20	121	44	1,878	17		
福 教 武 小 足	井 賀 生 浜 羽	市 市 市 市 市 郡	409	91	9	8	3	19	3	276	—
			85	23	—	1	—	16	5	38	2
			185	47	—	4	—	6	3	122	3
			89	18	—	—	—	11	3	55	2
			155	17	—	1	2	8	1	126	—
吉 坂 大 今 丹	田 井 野 立 生	郡 郡 郡 郡 郡	350	35	1	9	1	6	1	296	1
			400	60	—	7	11	16	10	294	2
			325	71	3	25	—	7	1	218	—
			459	104	1	4	—	17	6	323	4
			168	62	—	4	2	4	6	89	1
南 敦 三 遠 大	条 賀 方 敷 飯	郡 郡 郡 郡 郡	17	7	—	—	—	2	—	8	—
			6	3	—	—	—	—	—	3	—
			23	8	1	1	—	1	3	9	—
			19	3	—	—	1	2	—	13	—
			23	5	—	—	—	6	2	8	2

( 続 )

区 分	事業所数	製 造 品 出 荷 額						
		総 額	製 造 品 出 荷 額	加 工 賃 収 入	修 理 料 収 入	く ず 販 売 額		
総 数	2,713	34,509,307,222	32,309,745,302	1,973,310,629	63,316,193	162,936,098		
福 教 武 小 足	井 賀 生 浜 羽	市 市 市 市 市 郡	409	7,238,698,260	5,885,878,274	1,237,759,660	22,341,148	92,719,178
			85	5,071,744,998	5,037,277,123	11,754,006	15,167,498	7,546,371
			185	2,655,642,247	2,605,281,752	43,833,402	1,951,323	4,575,770
			89	511,969,612	495,094,458	7,014,226	5,931,430	3,929,498
			155	1,158,042,963	1,133,237,415	22,418,865	106,310	2,280,373
吉 坂 大 今 丹	田 井 野 立 生	郡 郡 郡 郡 郡	350	2,634,048,543	2,477,718,673	146,539,935	3,149,790	6,640,145
			400	2,946,809,792	2,836,030,051	94,944,994	8,986,760	6,847,987
			325	5,013,117,261	4,713,470,181	284,627,020	1,936,090	13,083,970
			459	5,259,752,194	5,163,580,731	79,779,837	2,138,469	14,253,157
			168	1,363,402,950	1,317,189,226	37,861,014	416,375	7,936,335
南 敦 三 遠 大	条 賀 方 敷 飯	郡 郡 郡 郡 郡	17	373,055,766	370,950,111	1,711,620	—	394,035
			6	46,562,924	45,918,719	261,560	18,000	364,645
			23	78,448,408	74,574,679	2,153,144	1,030,000	690,585
			19	73,626,936	72,499,498	570,826	—	556,612
			23	84,385,368	81,044,411	2,080,520	143,000	1,117,437

## 工 業

從 業 者 數									
總 數	個人業主及家族從業者			職 員			勞 務 者		
	男	女	計	男	女	計	男	女	計
53,416	2,437	1,343	3,780	3,605	866	4,471	16,754	28,411	45,165
9,585	378	169	547	910	195	1,105	3,250	4,683	7,933
4,909	51	26	77	476	75	551	2,494	1,807	4,281
3,837	191	61	252	365	77	442	1,646	1,497	3,143
1,393	80	19	99	173	47	220	726	347	1,074
2,154	150	136	286	63	24	87	330	1,451	1,781
4,760	365	277	642	156	42	198	939	2,981	3,920
5,489	377	220	597	248	56	304	1,363	3,225	4,588
8,759	284	139	423	486	149	635	2,619	5,082	7,701
8,394	400	216	616	407	105	512	1,951	5,315	7,266
2,873	109	60	169	148	53	201	828	1,675	2,503
374	10	1	11	47	14	61	109	193	302
142	7	—	7	30	1	31	85	19	104
240	9	1	10	41	9	50	158	22	180
233	13	11	24	29	6	35	104	70	174
274	13	7	20	26	13	39	171	44	215

( 統 )

給 与 及 原 材 料					
總 額	給 与 額	原 料、材 料	指定物資使用額	電力使用額	委託生産費
30,261,797,075	3,586,109,564	24,675,035,123	1,382,210,781	347,708,028	270,733,579
6,148,933,376	713,885,266	5,105,210,894	227,370,260	52,814,015	49,652,941
3,460,180,215	691,651,539	2,098,806,003	645,556,276	20,976,407	3,189,990
2,236,459,417	298,397,176	1,640,383,809	196,828,625	78,558,314	22,291,493
362,155,284	85,907,031	250,744,306	7,419,709	14,314,968	3,772,270
1,106,554,715	85,580,543	988,311,670	6,835,990	10,446,767	15,379,745
2,557,667,442	210,696,445	2,277,545,681	34,350,097	23,503,616	11,571,603
2,689,180,446	284,656,926	2,295,337,668	37,370,513	44,536,471	27,278,868
4,722,087,717	547,372,865	3,950,426,467	78,799,150	44,674,191	100,815,044
5,119,655,982	446,845,040	4,515,850,204	93,228,125	36,896,342	26,846,271
1,328,138,425	138,421,189	1,134,638,365	32,064,050	13,511,891	9,502,930
315,232,562	22,895,877	286,112,832	2,968,537	2,944,216	311,100
47,882,150	17,711,980	14,330,545	14,794,138	1,045,487	—
54,217,855	15,105,790	37,092,728	1,086,032	923,802	9,503
8,813,271	12,107,405	43,188,265	1,916,252	1,601,349	—
54,628,218	14,877,492	37,055,686	1,623,027	960,192	111,821

4、製 造

(1) 食料品、製造業

(従業員千人以上の工場)

区 分	事業所数	經 営 組 織								
		株 式 株 合 式 資 合 資 合 名 有 限 組 合 個 人	そ の 他							
総 数	211	47	—	2	4	28	13	114	3	
福 賀 市 市 郡	43	9	—	—	1	2	1	30	—	
	31	3	—	1	—	8	1	17	1	
	18	3	—	—	—	1	1	12	1	
	20	5	—	—	—	4	2	9	—	
	4	1	—	—	—	1	—	2	—	
吉 坂 郡 郡 郡 郡	3	—	—	—	—	3	—	—	—	
	40	7	—	—	2	6	3	21	1	
	16	5	—	1	—	2	1	7	—	
	10	4	—	—	—	—	—	6	—	
	14	6	—	—	1	—	3	4	—	
南 條 郡 郡 郡 郡	2	—	—	—	—	—	—	2	—	
	—	—	—	—	—	—	—	—	—	
	6	3	—	—	—	1	1	1	—	
	—	—	—	—	—	—	—	—	—	
4	1	—	—	—	—	—	3	—		

(続)

(4人以上の工場)

区 分	事業所数	製 造 品 出 荷 額				
		総 額	製造品出荷額	加工賃取入	修理料取入	くず販売額
総 数	211	961,229,265	928,926,729	26,332,480	—	5,970,056
福 賀 市 市 郡	43	187,650,177	174,343,616	11,770,713	—	1,535,848
	31	158,394,132	151,198,945	6,434,321	—	760,866
	18	54,842,516	51,229,165	1,539,361	—	2,073,990
	20	87,929,617	84,997,026	2,801,726	—	130,865
	4	10,238,355	10,223,155	—	—	15,200
吉 坂 郡 郡 郡 郡	3	5,988,828	5,963,828	—	—	25,000
	40	263,675,600	260,542,028	2,844,642	—	288,930
	16	59,291,965	58,172,853	619,262	—	499,850
	10	27,487,829	27,209,849	131,280	—	146,700
	14	56,007,577	55,570,950	—	—	436,627
南 條 郡 郡 郡 郡	2	—	—	—	—	—
	—	—	—	—	—	—
	6	31,172,779	30,987,424	177,175	—	8,180
4	18,549,890	18,487,890	14,000	—	48,000	



## 工業

從業者數									
總數	個人業主及家族從業者			職員			勞務者		
	男	女	計	男	女	計	男	女	計
1,668	178	84	262	182	53	235	1,014	157	1,171
358	45	17	62	42	13	55	203	38	241
252	27	23	50	21	9	30	122	50	172
127	26	8	34	9	6	15	63	15	78
153	12	10	22	19	11	30	90	11	101
32	2	—	2	2	1	3	26	1	27
26	1	—	1	5	1	6	19	—	19
333	32	9	41	45	4	49	225	18	243
137	11	4	15	9	3	12	100	10	110
74	10	3	13	4	2	6	53	2	55
104	6	3	9	15	3	18	66	11	77
13	2	—	2	—	—	—	11	—	11
39	—	1	1	10	—	10	27	1	28
20	4	6	10	1	—	1	9	—	9

(統)

給与及原材料					
總額	給与額	原料材料	指定物資使用額	電力使用額	委託生產費
636,841,374	84,915,485	500,268,149	29,971,830	21,157,129	528,781
131,524,903	19,896,817	100,812,688	8,045,319	2,770,078	284,831
114,385,881	16,571,554	93,487,915	1,564,779	2,476,802	—
44,150,854	4,475,532	36,789,796	1,800,332	1,085,194	231,400
48,080,197	8,536,670	35,899,288	2,015,377	1,397,462	—
7,938,562	1,158,060	6,391,191	331,427	57,884	—
3,933,345	846,486	2,824,813	227,920	34,126	—
155,551,801	17,205,873	117,641,467	10,155,448	10,549,013	12,550
48,239,478	4,987,009	40,505,128	1,528,812	1,205,919	—
21,431,394	13,606,579	15,720,077	1,452,731	652,007	—
43,239,258	5,216,238	35,544,132	1,824,271	654,617	—
10,961,355	2,011,902	8,377,697	349,160	222,596	—
7,404,407	402,765	6,273,957	676,254	51,431	—

## (ロ) 紡織業

(続)

◎利用者のために◎

区	分	事業所数	組 織								
			株 式	株 式 合	合 資	合 名	有 限	組 合	個 人	そ の 他	
総	数	1,679	279	12	45	12	44	16	1,265	6	
福 敦 武 小 足	井 賀 生 浜 羽	市 市 市 市 市 市 市 市 市 市 市 市	224	40	9	4	2	9	—	160	—
			11	5	—	—	—	1	3	2	—
			73	23	—	2	—	—	1	47	—
			11	2	—	—	—	1	—	7	1
132	14	—	1	2	5	1	109	—	—		
吉 坂 大 今 丹	田 井 野 立 生	郡 郡 郡 郡 郡 郡 郡 郡 郡 郡 郡 郡 郡 郡 郡	326	29	—	8	1	2	1	284	1
			300	33	—	4	6	7	1	248	1
			220	28	2	20	—	3	—	267	—
			275	68	1	4	—	12	5	183	2
			88	34	—	2	1	2	3	46	—
南 敦 三 遠 大	糸 賀 方 敷 飯	郡 郡 郡 郡 郡 郡 郡 郡 郡 郡 郡 郡	5	1	—	—	—	2	—	2	—
			—	—	—	—	—	—	—	—	—
			11	1	—	—	—	—	1	—	—
			2	1	—	—	—	—	—	10	—

(続)

区	分	事業所数	製 造 品 出 荷 額					
			総 額	製造品出荷額	加工賃収入	修理料収入	くず販売額	
総	数	1,679	27,184,651,611	25,353,622,508	1,693,043,533	831,056	137,154,514	
福 敦 武 小 足	井 賀 生 浜 羽	市 市 市 市 市 市 市 市 市 市 市 市	224	6,175,738,013	4,885,607,353	1,200,698,814	432,000	88,999,846
			11	3,764,449,069	3,759,455,943	35,287	9,757	4,948,082
			73	1,069,661,737	1,034,329,174	34,270,107	—	1,062,456
			11	83,582,042	82,486,253	797,826	—	297,963
132	1,115,235,698	1,091,652,631	21,534,883	—	2,048,184			
吉 坂 大 今 丹	田 井 野 立 生	郡 郡 郡 郡 郡 郡 郡 郡 郡 郡 郡 郡 郡 郡 郡	326	2,569,066,340	2,419,146,585	143,519,010	10,030	6,390,715
			300	2,400,998,749	2,316,536,224	78,907,314	120,000	5,435,211
			220	4,316,846,185	4,192,551,092	113,238,328	—	11,056,765
			275	4,469,263,491	4,387,881,354	71,257,792	259,269	9,865,076
			88	1,172,025,100	1,137,271,882	27,823,722	—	6,929,496
南 敦 三 遠 大	糸 賀 方 敷 飯	郡 郡 郡 郡 郡 郡 郡 郡 郡	5	31,482,600	30,634,230	750,450	—	97,920
			—	—	—	—	—	—
			11	16,302,587	16,069,787	210,000	—	22,800
2	—	—	—	—	—	—		

( 統 )

總 數	從 業 者 數								
	個人業主及家族從業者			職 員			勞 務 者		
	男	女	計	男	女	計	男	女	計
39,312	1,510	1,124	2,634	1,955	459	2,414	7,781	26,483	34,264
7,090	208	139	347	550	112	662	1,722	4,359	6,081
3,510	1	—	1	280	30	310	1,520	1,679	3,199
1,797	45	38	83	114	31	145	300	1,269	1,569
242	7	2	9	12	5	17	16	200	216
1,957	128	131	259	52	20	72	190	1,436	1,626
4,509	343	276	619	132	35	167	748	2,975	3,723
4,485	310	208	518	119	33	152	663	3,152	3,815
7,044	216	130	346	326	94	420	1,499	4,779	6,278
6,525	192	142	334	284	73	357	860	4,974	5,834
1,986	49	47	96	77	24	101	238	1,551	1,789
75	1	1	2	5	2	7	9	57	66
7	—	—	—	2	—	2	3	2	5
73	9	10	19	1	—	1	12	41	53
12	1	—	1	1	—	1	1	9	10

( 統 )

總 額	給 与 及 原 材 料				
	給 与 額	原 料、材 料	指定物資使用額	電力使用額	委託生產費
24,485,042,433	2,537,263,178	20,957,064,211	580,575,181	183,033,039	227,106,824
5,277,064,926	545,719,121	4,452,391,569	197,347,720	42,547,310	39,059,206
2,475,615,603	524,258,179	1,681,388,985	256,898,356	12,956,315	114,768
1,008,599,483	100,564,527	877,603,484	11,839,290	6,011,874	12,580,308
62,989,048	8,658,328	53,300,630	249,469	398,893	3,816,628
1,069,474,291	77,602,084	961,141,114	6,113,517	9,613,261	15,004,315
2,501,097,259	195,402,671	2,240,498,780	31,422,066	22,526,808	11,246,934
2,335,018,600	220,345,874	2,050,921,610	13,101,908	23,398,340	27,250,868
4,109,497,296	429,355,771	3,535,414,953	27,442,206	28,730,102	88,554,264
4,432,806,229	336,077,503	4,016,964,166	29,118,745	26,982,089	23,663,726
1,166,966,840	94,766,465	1,046,787,938	6,850,694	9,622,136	8,939,607
30,063,215	1,967,710	27,562,964	90,600	130,841	311,100
15,849,643	2,544,945	13,088,018	100,610	116,070	—

## (一) 衣服及び身廻品製造業

区	分	事業所数	經 營 組 織								
			株 式	株 合	式 資	合 資	合 名	有 限	組 合	個 人	そ の 他
総	数	42	12	—	—	—	—	2	2	23	3
福 井 市 市 郡	井 賀 生 浜 羽	10	2	—	—	—	—	1	1	6	—
		2	—	—	—	—	—	1	1	—	—
		9	5	—	—	—	—	—	—	3	1
吉 坂 大 今 丹	田 井 野 立 生	—	—	—	—	—	—	—	—	—	—
		4	—	—	—	—	—	—	—	4	—
		8	5	—	—	—	—	—	—	3	—
南 敦 三 遠 大	糸 賀 方 敷 飯	—	—	—	—	—	—	—	—	—	—
		—	—	—	—	—	—	—	—	—	—
		—	—	—	—	—	—	—	—	—	—
		2	—	—	—	—	—	—	—	1	1

( 続 )

区	分	事業所数	製 造 品 出 荷 額				
			総 額	製造品出荷額	加工賃収入	修理工料収入	くず販売額
総	数	42	506,663,634	335,832,944	170,327,696	8,000	494,994
福 井 市 市 郡	井 賀 生 浜 羽	10	130,013,493	126,210,719	3,648,238	8,000	146,536
		2	88,248,470	86,902,600	1,310,431	—	35,439
		9	—	—	—	—	—
吉 坂 大 今 丹	田 井 野 立 生	—	—	—	—	—	—
		4	1,118,440	396,500	721,940	—	—
		8	275,412,731	111,042,125	164,065,587	—	305,019
南 敦 三 遠 大	糸 賀 方 敷 飯	—	—	—	—	—	—
		—	9,419,000	9,331,000	80,000	—	8,000
		—	—	—	—	—	—
		2	2,451,500	1,950,000	501,500	—	—

從業者數										
總數	個人業主及家族從業者			職員			勞務者			
	男	女	計	男	女	計	男	女	計	
1,017	26	14	40	75	26	101	350	526	876	
223	7	4	11	22	4	26	40	146	186	
17	—	—	—	1	—	1	3	13	16	
200	3	1	4	22	7	29	52	115	167	
—	—	—	—	—	—	—	—	—	—	
—	—	—	—	—	—	—	—	—	—	
30	4	1	5	—	—	—	6	19	25	
502	3	1	4	28	15	43	246	209	455	
32	8	6	14	2	—	2	1	15	16	
5	—	1	1	—	—	—	—	4	4	
—	—	—	—	—	—	—	—	—	—	
—	—	—	—	—	—	—	—	—	—	
—	—	—	—	—	—	—	—	—	—	
8	1	—	1	—	—	—	2	5	7	

( 統 )

給与及原材料						
總額	給与額	原料、材料	指定物資使用額	電力使用額	委託生產費	
467,307,456	63,971,833	348,504,397	33,311,974	3,710,283	17,808,969	
122,305,607	11,740,251	106,670,941	242,792	459,169	3,192,454	
77,295,705	7,446,334	64,721,269	147,135	220,437	4,760,530	
—	—	—	—	—	—	
—	—	—	—	—	—	
718,150	461,000	251,000	6,150	—	—	
256,115,929	42,903,128	168,021,219	32,881,805	3,009,792	9,299,985	
8,827,400	985,300	7,242,518	25,000	18,582	556,000	
2,044,665	435,820	1,597,450	9,092	2,303	—	

## (一) 木材及び木製品製造業

区	分	事業所数	経 営 組 織							
			株 式	株 合	式 資	合 資	合 名	有 限	組 合	個 人
総	数	241	102	2	5	3	14	7	106	2
福 井 市 市 市 市 市 郡	井 賀 生 浜 羽	26	11	—	—	—	2	—	13	—
		6	5	—	—	—	—	—	1	—
		15	2	—	—	—	—	1	12	—
		11	3	—	—	—	2	—	5	1
		8	1	—	—	—	—	—	7	—
吉 坂 大 今 丹	田 井 野 立 生	9	5	1	—	—	—	—	3	—
		24	9	—	1	2	2	4	6	—
		48	20	1	2	—	2	—	23	—
		39	17	—	—	—	1	—	21	—
25	16	—	2	—	1	—	5	1		
南 敦 三 遠 大	桑 賀 方 敷 飯	5	3	—	—	—	—	—	2	—
		4	1	—	—	—	—	—	3	—
		8	5	—	—	—	—	—	3	—
		5	1	—	—	1	2	—	1	—
		8	3	—	—	—	2	2	1	—

( 統 )

区	分	事業所数	製 造 品 出 荷 額				
			総 額	製造品出荷額	加工賃収入	修理料収入	くず販売額
総	数	241	857,953,080	807,957,066	42,834,581	225,722	6,935,711
福 井 市 市 市 市 市 郡	井 賀 生 浜 羽	26	134,870,796	127,840,249	6,080,971	27,710	921,866
		6	80,748,160	79,294,545	1,065,588	—	388,027
		15	39,961,603	37,961,444	1,597,862	25,320	376,977
		11	24,742,550	21,707,974	2,456,788	—	577,788
		8	20,249,225	19,430,443	691,782	—	127,000
吉 坂 大 今 丹	田 井 野 立 生	9	25,989,676	24,301,058	1,569,738	9,100	109,780
		24	53,263,340	47,952,414	4,855,060	—	455,866
		48	207,655,170	201,374,904	5,189,163	—	1,091,103
		39	74,378,177	67,312,410	6,567,676	145,592	352,499
25	47,499,699	38,815,679	8,273,608	—	410,412		
南 敦 三 遠 大	桑 賀 方 敷 飯	5	22,561,537	21,599,252	881,170	—	81,115
		4	4,370,575	4,050,650	261,560	18,000	40,365
		8	34,950,224	32,912,380	1,495,969	—	541,875
		5	42,847,983	41,802,144	570,826	—	475,013
		8	43,864,365	41,601,520	1,276,820	—	986,025

從業者數										
總數	個人業主及家族從業者			職 員			勞 務 者			
	男	女	計	男	女	計	男	女	計	
2,830	162	10	172	383	127	510	1,968	180	2,148	
325	24	—	24	31	14	45	237	19	256	
152	1	1	2	41	10	51	88	11	99	
140	20	1	21	18	5	23	96	—	96	
113	7	3	10	10	7	17	71	15	86	
67	9	—	9	3	2	5	52	1	53	
85	8	—	8	10	3	13	63	1	64	
212	11	—	11	32	8	40	157	4	161	
679	31	2	33	79	26	105	488	53	541	
337	29	1	30	40	14	54	242	11	253	
231	6	—	6	34	11	45	176	4	180	
66	4	—	4	14	3	17	42	3	45	
25	7	—	7	4	—	4	14	—	14	
134	2	—	2	24	8	32	82	18	100	
125	1	1	2	24	4	28	76	19	95	
139	2	1	3	19	12	31	84	21	105	

( 統 )

給 与 及 原 材 料						
總 額	給 与 額	原 料、材 料	指 定 物 資 使 用 額	電 力 使 用 額	委 託 生 產 費	
724,758,140	178,622,931	517,682,398	8,208,566	17,502,488	2,741,757	
114,903,074	22,609,504	90,034,133	256,416	1,785,801	217,220	
61,593,667	15,731,622	43,643,511	923,885	785,436	509,213	
37,309,492	7,560,074	27,606,564	917,008	959,352	266,494	
21,088,321	6,573,630	13,508,069	240,873	757,429	8,320	
18,558,320	3,022,133	14,832,215	123,900	430,072	150,000	
22,874,395	5,034,819	17,014,111	245,792	492,912	86,761	
41,947,993	12,565,746	26,691,720	274,373	2,416,154	—	
178,603,989	42,590,530	130,001,216	2,099,256	3,392,812	520,175	
63,402,101	16,518,275	43,499,612	564,729	2,019,485	800,000	
40,970,735	11,883,205	26,595,735	831,144	1,577,651	83,000	
20,216,711	5,671,571	13,781,225	258,000	505,915	—	
3,793,696	1,336,420	2,343,740	5,530	108,006	—	
32,140,960	9,313,326	21,971,131	254,554	598,596	3,353	
35,352,573	8,386,252	25,475,238	617,875	873,208	—	
32,002,113	9,825,824	20,684,178	595,231	799,659	97,221	

## (ホ) 家具及び建具製造業

区	分	事業所数	経営組織							
			株式	株合	式資	合資	合名	有限	組合	個人
総	数	47	12	1	1	—	3	—	29	1
福敦武小足	井賀生浜羽	市	10	1	—	—	—	—	9	—
		市	6	2	—	—	—	1	—	3
		市	12	1	—	—	—	2	—	9
		市	2	1	—	—	—	—	—	1
吉坂大今丹	田井野立生	郡	—	—	—	—	—	—	—	—
		郡	3	2	—	1	—	—	—	—
		郡	7	3	—	—	—	—	—	4
		郡	2	—	—	—	—	—	—	1
南敦三遠大	糸賀方敷飯	郡	—	—	—	—	—	—	—	—
		郡	1	—	1	—	—	—	—	—
		郡	1	—	—	—	—	—	—	1

( 統 )

区	分	事業所数	製造品出荷額					
			総額	製造品出荷額	加工賃収入	修理工収入	くず販売額	
総	数	47	137,824,527	132,123,431	3,018,427	2,486,659	196,010	
福敦武小足	井賀生浜羽	市	10	19,138,475	18,529,031	385,270	190,500	33,674
		市	6	12,371,824	11,375,201	721,440	267,300	7,883
		市	12	72,156,065	69,972,933	436,721	1,659,219	87,192
		市	2	—	—	—	—	—
吉坂大今丹	田井野立生	郡	—	—	—	—	—	—
		郡	3	6,183,164	5,822,140	117,796	189,700	53,528
		郡	7	12,978,546	11,894,673	902,200	171,940	9,733
南敦三遠大	糸賀方敷飯	郡	—	14,996,453	14,529,453	455,000	8,000	4,000
		郡	1	—	—	—	—	—
		郡	1	—	—	—	—	—



( 統 )

從 業 者 數										
總 數	個人業主及家族従業員			職 員			勞 務 者			
	男	女	計	男	女	計	男	女	計	
519	53	6	59	41	8	49	400	11	411	
88	13	—	13	5	—	5	70	—	70	
70	2	—	2	7	3	10	56	2	58	
159	26	5	31	2	—	2	125	1	126	
39	2	—	2	6	3	9	22	6	28	
—	—	—	—	—	—	—	—	—	—	
35	—	—	—	6	—	6	29	—	29	
61	6	1	7	9	1	10	44	—	44	
18	1	—	1	2	—	2	14	1	15	
36	2	—	2	3	1	4	30	—	30	
—	—	—	—	—	—	—	—	—	—	
9	—	—	—	1	—	1	8	—	8	
4	1	—	1	—	—	—	2	1	3	

( 統 )

給 与 及 原 材 料						
總 額	給 与 額	原 料、材 料	指定物資使用額	電力使用額	委 託 生 産 費	
109,019,901	31,595,371	70,784,970	582,515	1,426,396	4,630,649	
15,916,595	4,805,810	10,456,546	91,060	259,412	303,767	
11,205,093	4,431,831	6,460,439	6,430	169,468	136,925	
52,967,618	13,518,196	35,078,549	328,985	549,579	3,492,309	
—	—	—	—	—	—	
5,474,626	2,042,696	3,300,500	16,000	115,430	—	
10,631,211	2,648,572	7,153,446	65,440	124,655	639,098	
12,824,758	4,148,266	8,335,490	74,600	207,852	58,550	



從 業 者 數										
總 數	個人業主及家族從業者			職 員			勞 務 者			
	男	女	計	男	女	計	男	女	計	
1,149	80	44	124	89	20	109	548	398	916	
61	3	—	3	7	3	10	19	29	48	
12	1	—	1	1	1	2	—	9	9	
34	4	—	4	2	—	2	23	5	28	
76	—	—	—	19	3	22	45	9	54	
—	—	—	—	—	—	—	—	—	—	
65	—	—	—	5	4	9	45	11	56	
21	—	—	—	2	1	3	9	9	18	
808	72	44	116	41	6	47	377	268	645	
—	—	—	—	—	—	—	—	—	—	
25	—	—	—	8	—	8	9	8	17	
20	—	—	—	2	—	2	8	10	18	
—	—	—	—	—	—	—	—	—	—	
27	—	—	—	2	2	4	13	10	23	
—	—	—	—	—	—	—	—	—	—	

( 統 )

給 与 及 原 材 料						
總 額	給 与 額	原 料、材 料	指定物資使用額	電力使用額	委託生產費	
547,839,154	81,459,825	408,185,142	35,171,535	22,971,302	51,350	
26,344,499	3,873,520	20,182,136	1,275,969	1,012,874	—	
74,549,523	11,057,144	50,225,072	3,402,313	9,815,394	49,600	
—	—	—	—	—	—	
—	—	—	—	—	—	
43,866,095	10,198,439	25,634,000	2,094,500	5,939,156	—	
365,101,813	51,685,168	281,964,155	26,283,687	5,167,053	1,750	
—	—	—	—	—	—	
37,977,224	4,645,554	30,179,779	2,115,066	1,036,825	—	
—	—	—	—	—	—	

## (ト) 印刷出版及び類似品産業 (続)

区	分	事業所数	組織							
			株 式 株 合	式 資 合 資	合 名 有 限	組 合	個 人	そ の 他		
総	数	51	13	—	2	—	3	—	32	1
福 敦 武 小 足	井 賀 生 浜 羽	市 市 市 市 郡	15	6	—	—	—	—	9	—
			5	1	—	—	1	—	3	—
			11	3	—	2	—	—	5	1
			2	—	—	—	1	—	1	—
吉 坂 大 今 丹	田 井 野 立 生	郡 郡 郡 郡 郡	—	—	—	—	—	—	—	—
			3	—	—	—	—	—	3	—
			5	2	—	—	—	—	3	—
			6	1	—	—	—	—	5	—
南 敦 三 遠 大	桑 賀 方 敷 飯	郡 郡 郡 郡 郡	—	—	—	—	—	—	—	—
			—	—	—	—	—	—	—	—
			2	—	—	—	—	—	2	—
			2	—	—	—	1	—	1	—

## (続)

区	分	事業所数	製 造 品 出 荷 額					
			総 額	製 造 品 出 荷 額	加 工 賃 収 入	修 理 料 収 入	く ず 販 売 額	
総	数	51	817,903,073	814,688,043	2,604,970	2,300	607,760	
福 敦 武 小 足	井 賀 生 浜 羽	市 市 市 市 郡	15	153,691,695	152,575,681	972,000	—	144,014
			5	6,583,447	6,466,195	112,252	—	5,000
			11	610,816,192	609,286,328	1,166,138	2,300	361,426
			2	—	—	—	—	—
吉 坂 大 今 丹	田 井 野 立 生	郡 郡 郡 郡 郡	—	—	—	—	—	—
			3	—	3,600,000	194,580	—	6,000
			5	3,606,000	3,632,806	160,000	—	52,300
			6	13,879,686	26,954,113	—	—	34,940
南 敦 三 遠 大	桑 賀 方 敷 飯	郡 郡 郡 郡 郡	—	—	—	—	—	—
			—	—	—	—	—	—
			2	—	—	—	—	—
			2	2,177,000	2,172,920	—	—	4,080

( 統 )

從 業 者 數										
總 數	個人業主及家族從業者			職 員			勞 務 者			
	男	女	計	男	女	計	男	女	計	
1,037	50	11	61	202	32	234	618	124	742	
446	14	3	17	152	26	178	205	46	251	
40	3	1	4	7	2	9	23	4	27	
349	7	3	10	30	—	30	255	54	309	
10	2	—	2	2	—	2	6	—	6	
—	—	—	—	—	—	—	—	—	—	
18	3	1	4	1	1	2	7	5	12	
72	5	1	6	2	2	4	53	9	62	
82	10	2	12	8	1	9	57	4	61	
—	—	—	—	—	—	—	—	—	—	
—	—	—	—	—	—	—	—	—	—	
11	4	—	4	—	—	—	6	1	7	
—	—	—	—	—	—	—	—	—	—	
9	2	—	2	—	—	—	6	1	7	

( 統 )

給 与 及 原 材 料						
總 額	給 与 額	原 料、材 料	指定物資使用額	電力使用額	委託生產費	
667,728,222	88,406,697	548,708,730	19,125,460	7,512,311	3,975,024	
110,434,801	35,112,450	71,369,215	1,145,526	726,942	2,083,668	
5,048,406	2,090,781	2,489,619	32,873	42,741	392,392	
515,904,426	39,180,621	452,071,221	17,592,111	6,344,575	715,898	
—	—	—	—	—	—	
—	845,500	1,664,000	46,120	38,560	—	
2,594,180	5,171,842	6,539,026	73,266	122,639	—	
11,961,645	5,404,003	13,615,271	208,850	216,015	54,872	
20,157,733	—	—	—	—	713,594	
—	—	—	—	—	—	
—	—	—	—	—	—	
1,627,031	601,500	963,378	26,714	20,839	14,600	

(チ) 化学工業

区 分	事業所数	組 織								
		株 式 株 合	式 資 合 資	合 資 合 名	有 限 組 合	個 人	そ の 他			
総 数	19	11	—	—	—	2	1	5	—	
福 井 市 市 市 郡	4 4 2	3 2 2	— — —	— — —	— — —	— 1 —	— — —	1 1 —	— — —	
吉 坂 大 今 丹 郡 郡 郡 郡 郡	— 2 2 2	— 1 1 1	— — — —	— — — —	— — — —	— — 1 —	— — — —	— 1 1 —	— — — —	
南 敦 三 遠 大 郡 郡 郡 郡 郡	1 — 2 —	1 — — —	— — — —	— — — —	— — — —	— — — —	— — 1 —	— — 1 —	— — — —	

( 続 )

区 分	事業所数	製 造 品 出 荷 額				
		総 額	製 造 品 出 荷 額	加 工 賃 取 入	修 理 料 取 入	く ず 販 売 額
総 数	19	1,138,971,464	1,132,077,530	6,234,140	96,510	563,284
福 井 市 市 市 郡	4 4 2	123,440,899 672,197,455	123,187,615 672,000,945	— 100,000	— 96,510	253,284 —
吉 坂 大 今 丹 郡 郡 郡 郡 郡	— 2 2 2	— 225,805,835	— 219,951,695	— 5,654,140	— —	— 200,000
南 敦 三 遠 大 郡 郡 郡 郡 郡	1 — 2	117,527,275	116,937,275	480,000	—	110,000

( 統 )

總 數	從 業 者 數								
	個人業主及家族從業者			職 員			勞 務 者		
	男	女	計	男	女	計	男	女	計
1,046	4	2	6	210	34	244	728	68	796
82	—	2	2	17	3	20	57	3	60
88	1	—	1	25	5	30	52	5	57
665	—	—	—	135	17	152	490	23	513
—	—	—	—	—	—	—	—	—	—
—	—	—	—	—	—	—	—	—	—
34	1	—	1	5	2	7	23	3	26
40	1	—	1	13	2	15	15	9	24
86	—	—	—	8	4	12	67	7	74
—	—	—	—	—	—	—	—	—	—
43	—	—	—	6	1	7	18	18	36
8	1	—	1	1	—	1	6	—	6
—	—	—	—	—	—	—	—	—	—
—	—	—	—	—	—	—	—	—	—

( 統 )

總 額	給 与 及 原 材 料				
	給 与 額	原 料、材 料	指定物資使用額	電力使用額	委託生產費
857,049,236	148,451,485	418,820,340	226,755,931	63,021,480	—
106,600,325	10,217,295	91,468,865	4,392,091	522,074	—
463,216,144	114,645,604	103,793,965	183,762,917	61,013,658	—
—	—	—	—	—	—
—	—	—	—	—	—
194,861,176	20,343,749	136,183,872	37,176,143	1,157,412	—
—	—	—	—	—	—
92,371,591	3,244,837	87,373,638	1,424,780	328,336	—
—	—	—	—	—	—
—	—	—	—	—	—

## (ヌ) ガラス及土石製品製造業

区	分	事業所数	組織															
			株	式	株	式	合	資	合	名	有	限	組	合	個	人	そ	の
総	数	84	15	—	1	—	2	1	64	1								
福	井	市	6	2	—	—	—	—	4	—					4	—		
			6	3	—	—	—	—	2	—					2	1		
			16	1	—	—	—	—	1	—	14	—			14	—		
			13	1	—	—	—	—	—	—	12	—			12	—		
			1	—	—	—	—	—	—	—	1	—			1	—		
吉	田	郡	3	—	—	—	—	—	3	—				3	—			
			8	1	—	—	—	—	1	6	—			6	—			
			6	2	—	—	—	—	—	4	—			4	—			
			6	2	—	—	—	—	—	4	—			4	—			
南	糸	郡	1	—	—	—	—	—	1	—				1	—			
			1	1	—	—	—	—	—	—	—			—	—			
			1	—	—	1	—	—	—	—	—			—	—			
大	方	郡	2	—	—	—	—	—	2	—				2	—			
			1	—	—	—	—	—	1	—	—			—	—			

( 続 )

区	分	事業所数	製造品出荷額								
			総	額	製造品出荷額	加工賃収入	修理料収入	くず販売額			
総	数	84	円	1,122,074,230	円	1,120,507,155	—	円	26,275	円	1,540,800
福	井	市	6	14,024,600	14,024,600	—	—	—	—	—	
			6	936,819,552	935,712,444	—	—	—	1,107,108		
			16	21,580,222	21,579,422	—	—	—	800		
			13	8,674,430	8,674,430	—	—	—	—		
			1	—	—	—	—	—	—		
吉	田	郡	3	6,268,500	6,268,500	—	—	—	—		
			8	12,450,955	12,447,343	—	—	—	3,612		
			6	8,397,357	8,397,357	—	—	—	—		
			6	13,052,100	13,052,100	—	—	—	—		
南	糸	郡	13	51,419,004	51,362,729	—	—	26,275	30,000		
			1	46,953,610	46,554,330	—	—	—	399,280		
			1	—	—	—	—	—	—		
大	方	郡	2	2,433,900	2,433,900	—	—	—	—		
			1	—	—	—	—	—	—		



( 統 )

從 業 者 數										
總 數	個人業主及家族從業者			職 員			勞 務 者			
	男	女	計	男	女	計	男	女	計	
1,317	99	8	107	140	23	163	967	80	1,047	
54	6	—	6	3	1	4	38	6	44	
522	1	—	1	71	9	80	409	32	441	
108	24	2	26	5	1	6	67	9	76	
65	22	1	23	2	—	2	40	—	40	
5	1	—	1	—	—	—	4	—	4	
32	5	—	5	2	—	2	25	—	25	
52	11	—	11	2	—	2	39	—	39	
31	4	—	4	2	1	3	24	—	24	
54	3	3	6	5	—	5	43	—	43	
250	18	2	20	15	7	22	192	16	208	
16	—	—	—	3	3	6	6	4	10	
97	—	—	—	24	1	25	63	9	72	
11	—	—	—	3	—	3	8	—	8	
8	3	—	3	2	—	2	3	—	3	
12	1	—	1	1	—	1	6	4	10	

( 統 )

給 与 及 原 材 料						
總 額	給 与 額	原 料、材 料	指定物資使用額	電力使用額	委託生產費	
853,409,349	152,440,235	290,030,370	404,353,018	6,585,726	—	
11,845,485	2,412,570	9,202,390	205,745	24,780	—	
689,749,726	100,672,903	238,054,033	347,171,833	3,850,952	—	
19,090,914	4,568,172	4,472,440	9,724,844	325,458	—	
5,256,820	1,784,993	1,733,360	1,651,344	87,123	—	
5,705,058	1,716,154	3,374,200	586,100	28,604	—	
10,948,427	1,653,963	7,125,107	1,743,433	425,924	—	
6,907,512	1,584,071	5,286,420	35,300	1,721	—	
11,131,317	3,224,810	1,765,179	5,981,048	160,286	—	
44,559,125	15,944,788	5,990,112	21,958,130	666,095	—	
46,263,747	17,996,773	12,389,226	14,886,959	990,789	—	
1,951,218	881,038	637,903	408,277	24,000	—	

(リ) 石油及び石炭製品製造業 (ゴム製品製造業も含む).

区	分	事業所数	組 織									
			株 式	株 合	式 資	合 資	合 名	有 限	組 合	個 人	そ の 他	
総	数	7	3	—	—	—	—	1	—	3	—	
福 敦 武 小 足	井 賀 生 浜 羽	市 市 市 市 市 郡	5	3	—	—	—	—	1	—	1	—
			1	—	—	—	—	—	—	—	1	—
			—	—	—	—	—	—	—	—	—	—
吉 坂 大 今 丹	田 井 野 立 生	郡 郡 郡 郡 郡	—	—	—	—	—	—	—	—	—	—
			—	—	—	—	—	—	—	—	—	—
			1	—	—	—	—	—	—	—	1	—
南 敦 三 遠 大	条 賀 方 敷 飯	郡 郡 郡 郡 郡	—	—	—	—	—	—	—	—	—	—
			—	—	—	—	—	—	—	—	—	—
			—	—	—	—	—	—	—	—	—	—

( 続 )

区	分	事業所数	製 造 品 出 荷 額					
			総 額	製造品出荷額	加工賃収入	修理料収入	くず販売額	
総	数	7	35,136,753	34,822,003	279,750	—	35,000	
福 敦 武 小 足	井 賀 生 浜 羽	市 市 市 市 市 郡	5	35,136,753	34,822,003	279,750	—	35,000
			1					
			—					
吉 坂 大 今 丹	田 井 野 立 生	郡 郡 郡 郡 郡	—					
			—					
			1					
南 敦 三 遠 大	条 賀 方 敷 飯	郡 郡 郡 郡 郡	—	—	—	—	—	
			—	—	—	—	—	
			—	—	—	—	—	

( 続 )

從 業 者 数									
總 数	個人業主及家族従業者			職 員			勞 務 者		
	男	女	計	男	女	計	男	女	計
62	4	1	5	6	—	6	38	13	51
50	1	—	1	6	—	6	31	12	43
6	1	—	1	—	—	—	5	—	5
—	—	—	—	—	—	—	—	—	—
—	—	—	—	—	—	—	—	—	—
—	—	—	—	—	—	—	—	—	—
—	—	—	—	—	—	—	—	—	—
6	2	1	3	—	—	—	2	1	3
—	—	—	—	—	—	—	—	—	—
—	—	—	—	—	—	—	—	—	—
—	—	—	—	—	—	—	—	—	—
—	—	—	—	—	—	—	—	—	—

( 続 )

給 与 及 原 材 料						
總 額	給 与 額	原 料、材 料	指定物資使用額	電力使用額	委託生産費	
28,499,857	3,822,028	18,438,733	5,660,570	237,676	340,850	
28,499,857	3,822,028	18,438,733	5,660,570	237,676	340,850	
—	—	—	—	—	—	—
—	—	—	—	—	—	—
—	—	—	—	—	—	—
—	—	—	—	—	—	—

## (ル) 第一次金属製造業

区	分	事業所数	組織													
			株	式	株	式	合	資	合	名	有	限	組	合	個	人
総	数	9	—	—	—	—	1	—	—	—	1	—	—	—	7	—
福致武小足	井賀生浜羽	市	2	—	—	—	—	—	—	—	—	—	—	—	2	—
		市	1	—	—	—	—	—	—	—	—	—	—	—	1	—
		市	2	—	—	—	—	—	—	—	—	—	—	—	2	—
		郡	—	—	—	—	—	—	—	—	—	—	—	—	—	—
吉坂大今丹	田井野立生	郡	2	—	—	—	—	—	—	—	1	—	—	—	1	—
		郡	1	—	—	—	—	1	—	—	—	—	—	—	—	—
		郡	1	—	—	—	—	—	—	—	—	—	—	—	1	—
南致三遠大	条賀方敷飯	郡	—	—	—	—	—	—	—	—	—	—	—	—	—	—
		郡	—	—	—	—	—	—	—	—	—	—	—	—	—	—
		郡	—	—	—	—	—	—	—	—	—	—	—	—	—	—
		郡	—	—	—	—	—	—	—	—	—	—	—	—	—	—

( 続 )

区	分	事業所数	製造品出荷額					
			総額	製造品出荷額	加工賃収入	修理料収入	くず販売額	
総	数	9	125,704,426	109,840,768	1,167,687	14,595,971	—	
福致武小足	井賀生浜羽	市	2	41,527,608	26,931,637	—	14,595,971	—
		市	1					
		市	2	—	—	—	—	—
		郡	—	—	—	—	—	—
吉坂大今丹	田井野立生	郡	2	84,176,818	83,009,131	1,167,687	—	—
		郡	1					
		郡	1	—	—	—	—	—
南致三遠大	条賀方敷飯	郡	—	—	—	—	—	—
		郡	—	—	—	—	—	—
		郡	—	—	—	—	—	—
		郡	—	—	—	—	—	—

( 続 )

総 数	従 業 者 数								
	個人業主及家族従業者			職 員			労 務 者		
	男	女	計	男	女	計	男	女	計
212	11	1	12	17	8	25	168	7	175
13	3	—	3	1	—	1	9	—	9
75	—	—	—	7	3	10	65	—	65
28	4	—	4	2	—	2	19	3	22
—	—	—	—	—	—	—	—	—	—
—	—	—	—	—	—	—	—	—	—
21	2	1	3	—	1	1	17	—	17
—	—	—	—	—	—	—	—	—	—
68	—	—	—	7	4	11	53	4	57
7	2	—	2	—	—	—	5	—	5
—	—	—	—	—	—	—	—	—	—
—	—	—	—	—	—	—	—	—	—
—	—	—	—	—	—	—	—	—	—
—	—	—	—	—	—	—	—	—	—

( 続 )

総 額	給 与 及 原 材 料				
	給 与 額	原 料、材 料	指定物資使用額	電力使用額	委託生産費
105,757,712	18,791,135	62,934,449	14,897,892	7,333,375	1,800,861
34,432,045	8,731,610	19,028,422	4,752,811	173,341	1,745,861
—	—	—	—	—	—
71,325,667	10,059,525	43,906,027	10,145,081	7,160,034	55,000
—	—	—	—	—	—
—	—	—	—	—	—
—	—	—	—	—	—
—	—	—	—	—	—

## (オ) 金属製品製造業

区	分	事業所数	経 営					組 織			その他
			株 式	株 合	式 資	合 資	合 名	有 限	組 合	個 人	
総	数	31	4	—	—	—	4	—	23	—	
福 井 市 敦 武 小 足	井 賀 生 浜 羽	8	—	—	—	—	—	—	8	—	
		3	—	—	—	—	2	—	1	—	
		13	3	—	—	—	—	—	10	—	
		1	—	—	—	—	—	—	1	—	
吉 坂 大 今 丹	田 井 野 立 生	1	1	—	—	—	—	—	—	—	
		—	—	—	—	—	—	—	—	—	
		3	—	—	—	—	1	—	2	—	
南 敦 三 遠 大	糸 賀 方 敷 飯	—	—	—	—	—	—	—	—	—	
		1	—	—	—	—	—	—	1	—	
		1	—	—	—	—	1	—	—	—	

( 続 )

区	分	事業所数	製 造 品 出 荷 額				
			総 額	製造品出荷額	加工賃収入	修理料収入	くず販売額
総	数	31	72,113,222	63,077,201	6,025,075	2,165,456	845,490
福 井 市 敦 武 小 足	井 賀 生 浜 羽	8	8,417,500	6,222,500	1,437,000	662,500	95,500
		3	6,222,706	4,365,700	1,550,536	294,470	12,000
		13	—	—	—	—	—
		1	42,023,716	38,376,701	3,037,539	68,486	540,990
吉 坂 大 今 丹	田 井 野 立 生	1	—	—	—	—	—
		—	—	—	—	—	
		3	—	—	—	—	—
南 敦 三 遠 大	糸 賀 方 敷 飯	—	15,449,300	14,112,300	—	1,140,000	197,000
		1	—	—	—	—	—
		1	—	—	—	—	—

( 統 )

總 數	從 業 者 數								
	個人業主及家族從業者			職 員			勞 務 者		
	男	女	計	男	女	計	男	女	計
258	40	3	43	21	9	30	181	4	185
47	11	1	12	2	—	2	33	—	33
20	2	—	2	1	1	2	16	—	16
131	22	1	23	14	8	22	85	1	86
5	2	1	3	—	—	—	2	—	2
—	—	—	—	—	—	—	—	—	—
20	—	—	—	1	—	1	19	—	19
—	—	—	—	—	—	—	—	—	—
—	—	—	—	—	—	—	—	—	—
14	2	—	2	1	—	1	11	—	11
—	—	—	—	—	—	—	—	—	—
—	—	—	—	—	—	—	—	—	—
9	1	—	1	—	—	—	8	—	8
—	—	—	—	—	—	—	—	—	—
12	—	—	—	2	—	2	7	3	10

( 統 )

總 額	給 与 及 原 材 料				
	給 与 額	原 料、材 料	指定物資使用額	電力使用額	委託生產費
60,274,539	16,114,338	36,878,654	4,728,385	1,815,431	737,731
7,148,702	2,033,830	4,026,140	681,900	181,832	225,000
4,688,367	1,829,491	2,707,020	59,970	91,886	—
38,467,271	9,967,414	23,078,244	3,545,490	1,368,992	507,131
—	—	—	—	—	—
9,970,199	2,283,603	7,067,250	441,025	172,721	5,600

## (7) 機械製造業

区 分	事業所数	組 織								
		株 式	株 合	式 資	合 資	合 名	有 限	組 合	個 人	そ の 他
総 数	119	27	—	—	6	1	11	2	72	—
福 井 市 敦 賀 市 武 小 足 郡	45	10	—	—	3	—	4	—	28	—
	5	1	—	—	—	—	1	—	3	—
	9	4	—	—	—	—	1	—	4	—
	3	2	—	—	—	—	—	1	—	—
	10	1	—	—	—	—	2	—	7	—
吉 坂 大 今 丹 郡 野 立 生 郡	5	—	—	—	1	—	—	—	4	—
	12	4	—	—	1	1	1	1	4	—
	9	2	—	—	1	—	—	—	6	—
	5	2	—	—	—	—	1	—	2	—
	16	1	—	—	—	—	1	—	14	—
南 敦 賀 三 遠 大 郡 方 敷 飯 郡	—	—	—	—	—	—	—	—	—	—
	—	—	—	—	—	—	—	—	—	—
	—	—	—	—	—	—	—	—	—	—
	—	—	—	—	—	—	—	—	—	—

( 統 )

区 分	事業所数	製 造 品 出 荷 額				
		総 額	製造品出荷額	加工賃収入	修理料収入	くず販売額
総 数	119	339,085,599	299,162,803	12,543,525	25,842,251	1,537,020
福 井 市 敦 賀 市 武 小 足 郡	45	171,464,321	158,707,422	5,452,084	6,861,265	443,550
	5	14,972,694	13,179,836	1,618,053	—	174,805
	9	24,000,681	23,279,305	505,588	146,288	69,500
	3	16,609,497	10,000,097	647,000	5,836,000	126,400
	10	12,174,685	11,786,186	192,200	106,310	89,989
吉 坂 大 今 丹 郡 野 立 生 郡	5	12,668,232	9,139,422	283,500	3,130,660	114,650
	12	34,756,151	26,382,831	1,814,000	6,277,970	281,350
	9	22,452,378	20,203,528	415,500	1,764,150	69,200
	5	11,262,844	8,108,160	1,385,000	1,719,608	50,076
	16	18,724,116	18,376,016	230,600	—	117,500
南 敦 賀 三 遠 大 郡 方 敷 飯 郡	—	—	—	—	—	—
	—	—	—	—	—	—
	—	—	—	—	—	—
	—	—	—	—	—	—



( 統 )

從 業 者 數									
總 數	個人業主及家族從業者			職 員			勞 務 者		
	男	女	計	男	女	計	男	女	計
1,422	98	14	112	133	24	157	1,073	80	1,153
575	39	2	41	53	11	64	456	14	470
85	5	—	5	10	1	11	67	2	69
89	7	—	7	12	2	14	66	2	68
71	—	—	—	12	2	14	57	—	57
93	10	5	15	6	1	7	58	13	71
62	5	—	5	6	2	8	44	5	49
145	5	1	6	19	3	22	110	7	117
93	7	—	7	7	—	7	79	—	79
51	6	—	6	6	2	8	37	—	37
158	14	6	20	2	—	2	99	37	136
—	—	—	—	—	—	—	—	—	—
—	—	—	—	—	—	—	—	—	—
—	—	—	—	—	—	—	—	—	—
—	—	—	—	—	—	—	—	—	—

( 統 )

給 与 及 原 材 料						
總 額	給 与 額	原 料、材 料	指定物資使用額	電力使用額	委託生產費	
292,995,878	89,034,885	180,530,903	11,876,664	5,464,135	6,089,291	
151,677,280	38,738,090	102,147,428	5,855,249	1,619,530	3,316,983	
13,362,486	6,547,352	5,551,473	1,000,301	263,360	—	
19,346,672	6,007,805	11,982,847	793,091	418,639	144,290	
14,462,092	5,605,043	8,272,893	324,028	260,128	—	
10,387,038	3,680,266	5,874,150	264,646	342,546	225,430	
10,863,923	4,340,486	5,780,508	250,993	309,028	182,908	
27,082,182	9,805,694	14,985,910	1,579,624	682,954	28,000	
20,058,082	5,913,980	10,773,120	1,100,916	535,956	1,734,100	
8,829,913	3,113,361	4,965,263	437,681	243,708	69,900	
16,926,210	5,282,798	10,197,311	270,135	788,286	387,680	
—	—	—	—	—	—	
—	—	—	—	—	—	
—	—	—	—	—	—	
—	—	—	—	—	—	

(カ) 電気機械器具製造業

区	分	事業所数	組 織								
			株 式	株 合	式 資	合 資	合 名	有 限	組 合	個 人	そ の 他
総	数	6	5	—	—	—	—	—	—	1	—
福 政 武 小 足	井 賀 生 浜 羽	市 市 市 市 郡	1	1	—	—	—	—	—	—	—
			—	—	—	—	—	—	—	—	—
			1	1	—	—	—	—	—	—	—
吉 坂 大 今 丹	田 井 野 立 生	郡 郡 郡 郡 郡	1	1	—	—	—	—	—	—	—
			—	—	—	—	—	—	—	—	—
			2	1	—	—	—	—	—	1	—
南 政 三 遠 大	桑 賀 方 敷 飯	郡 郡 郡 郡 郡	1	1	—	—	—	—	—	—	—
			—	—	—	—	—	—	—	—	—
			—	—	—	—	—	—	—	—	—

( 統 )

区	分	事業所数	製 造 品 出 荷 額					
			総 額	製 造 品 出 荷 額	加 工 賃 収 入	修 理 料 収 入	く ず 販 売 額	
総	数	6	345,833,558	338,941,533	1,112,144	2,963,976	2,815,905	
福 政 武 小 足	井 賀 生 浜 羽	市 市 市 市 郡	1	174,696,026	168,890,385	34,060	2,963,976	2,807,605
			—					
			1					
吉 坂 大 今 丹	田 井 野 立 生	郡 郡 郡 郡 郡	1	—	—	—	—	
			—	—	—	—	—	
			2	171,137,532	170,051,148	1,078,084	—	8,300
南 政 三 遠 大	桑 賀 方 敷 飯	郡 郡 郡 郡 郡	1	—	—	—	—	—
			—	—	—	—	—	
			—	—	—	—	—	

( 統 )

從 業 者 數											
總 數	個人業主及家族從業者			職 員			勞 務 者			總 數	
	男	女	計	男	女	計	男	女	計		
632	—	—	—	100	26	126	292	214	506		
11	—	—	—	3	1	4	7	—	7		
—	—	—	—	—	—	—	—	—	—		
364	—	—	—	74	13	87	223	54	277		
—	—	—	—	—	—	—	—	—	—		
56	—	—	—	10	—	10	40	6	46		
—	—	—	—	—	—	—	—	—	—		
71	—	—	—	2	7	9	11	51	62		
—	—	—	—	—	—	—	—	—	—		
130	—	—	—	11	5	16	11	103	114		
—	—	—	—	—	—	—	—	—	—		
—	—	—	—	—	—	—	—	—	—		
—	—	—	—	—	—	—	—	—	—		

( 統 )

給 与 及 原 材 料						
總 額	給 与 額	原 料、材 料	指 定 物 資 使 用 額	電 力 使 用 額	委 託 生 產 費	
297,436,512	51,323,447	236,543,347	4,057,124	3,923,822	1,588,772	
149,063,010	41,047,648	100,662,280	3,519,048	2,279,905	1,554,129	
—	—	—	—	—	—	
148,373,502	10,275,799	135,881,067	358,076	1,643,917	34,643	
—	—	—	—	—	—	
—	—	—	—	—	—	
—	—	—	—	—	—	

## (三) 医療機械理化学機械写真機光学機械器具及び時計製造業

区 分	事業所数	組 織									
		株 式	株 合	式 資	合 資	合 名	有 限	組 合	個 人	そ の 他	
総 数	37	3	—	—	—	—	—	1	33	—	
福 致 武 小 足	井 賀 生 浜 羽	市 市 市 市 郡	3	1	—	—	—	—	—	2	—
			1	—	—	—	—	—	—	1	—
			—	—	—	—	—	—	—	—	—
吉 坂 大 今 丹	田 井 野 立 生	郡 郡 郡 郡 郡	—	—	—	—	—	—	—	—	
			—	—	—	—	—	—	—	—	
			33	2	—	—	—	—	1	30	—
南 致 三 遠 大	条 賀 方 敷 飯	郡 郡 郡 郡 郡	—	—	—	—	—	—	—	—	
			—	—	—	—	—	—	—	—	
			—	—	—	—	—	—	—	—	

( 続 )

区 分	事業所数	製 造 品 出 荷 額						
		総 額	製造品出荷額	加工賃収入	修理料収入	くず販売額		
総 数	37	37,245,772	35,673,027	1,119,549	—	453,196		
福 致 武 小 足	井 賀 生 浜 羽	市 市 市 市 郡	3	13,485,615	12,513,615	970,000	—	2,000
			1	—	—	—	—	—
			—	—	—	—	—	—
吉 坂 大 今 丹	田 井 野 立 生	郡 郡 郡 郡 郡	—	—	—	—	—	—
			—	—	—	—	—	—
			33	23,760,157	23,159,412	149,549	—	451,196
南 致 三 遠 大	条 賀 方 敷 飯	郡 郡 郡 郡 郡	—	—	—	—	—	—
			—	—	—	—	—	—
			—	—	—	—	—	—

( 統 )

總 數	從 業 者 數								
	個人業主及家族從業者			職 員			勞 務 者		
	男	女	計	男	女	計	男	女	計
280	45	15	60	6	4	10	178	32	210
57	2	1	3	1	1	2	43	9	52
4	2	2	4	—	—	—	—	—	—
—	—	—	—	—	—	—	—	—	—
—	—	—	—	—	—	—	—	—	—
—	—	—	—	—	—	—	—	—	—
219	41	12	53	5	3	8	135	23	158
—	—	—	—	—	—	—	—	—	—
—	—	—	—	—	—	—	—	—	—
—	—	—	—	—	—	—	—	—	—
—	—	—	—	—	—	—	—	—	—

( 統 )

總 額	給 与 及 原 材 料					
	給 与 額	原 料、材 料	指定物資使用額	電力使用額	委託生產費	
31,721,655	8,870,651	21,137,116	614,730	816,183	282,975	
12,219,743	3,120,596	8,567,172	196,425	208,176	127,374	
—	—	—	—	—	—	
—	—	—	—	—	—	
—	—	—	—	—	—	
19,501,912	5,750,055	12,569,544	418,305	608,007	155,601	
—	—	—	—	—	—	
—	—	—	—	—	—	
—	—	—	—	—	—	
—	—	—	—	—	—	

(タ) 運送用機械器具製造業

区 分	事業所数	組 織									
		株 式	株 合	式 資	合 資	合 名	有 限	組 合	個 人	そ の 他	
総 数	23	3	—	1	—	3	—	16	—		
福 敦 武 小 足	井 賀 生 浜 羽	市 市 市 市 郡	3	1	—	1	—	—	1	—	
			4	1	—	—	—	—	3	—	
			—	—	—	—	—	—	—	—	—
			6	—	—	—	—	2	—	4	—
吉 坂 大 今 丹	田 井 野 立 生	郡 郡 郡 郡 郡	—	1	—	—	—	—	—	—	
			—	—	—	—	—	—	—	—	
			5	—	—	—	—	—	—	5	—
南 敦 三 遠 大	糸 賀 方 敷 飯	郡 郡 郡 郡 郡	1	—	—	—	—	—	1	—	
			—	—	—	—	—	—	—	1	—
			2	—	—	—	—	1	—	1	—

(続)

区 分	事業所数	製 造 品 出 荷 額						
		総 額	製 造 品 出 荷 額	加 工 賃 収 入	修 理 料 収 入	く ず 販 売 額		
総 数	23	70,482,104	52,173,667	3,967,068	14,070,017	271,352		
福 敦 武 小 足	井 賀 生 浜 羽	市 市 市 市 郡	3	34,573,804	19,793,137	3,513,350	11,243,827	23,490
			4	7,622,000	7,480,000	—	—	142,000
			—	—	—	—	—	—
			6	12,397,266	12,097,330	250,936	—	49,000
吉 坂 大 今 丹	田 井 野 立 生	郡 郡 郡 郡 郡	—	—	—	—	—	—
			—	—	—	—	—	
			5	8,746,572	5,810,800	124,582	2,781,190	30,000
南 敦 三 遠 大	糸 賀 方 敷 飯	郡 郡 郡 郡 郡	1	—	—	—	—	—
			—	—	—	—	—	
			2	7,142,462	6,992,400	78,200	45,000	26,862

( 統 ) -

總 數	從 業 者 數								
	個人業主及家族從業者			職 員			勞 務 者		
	男	女	計	男	女	計	男	女	計
393	31	1	32	30	11	41	318	2	320
105	2	—	2	15	6	21	80	2	82
66	7	1	8	4	1	5	53	—	53
96	5	—	5	5	1	6	85	—	85
—	—	—	—	—	—	—	—	—	—
24	—	—	—	4	1	5	19	—	19
—	—	—	—	—	—	—	—	—	—
26	12	—	12	—	—	—	14	—	14
6	3	—	3	—	—	—	3	—	3
12	1	—	1	—	1	1	10	—	10
58	1	—	1	2	1	3	54	—	54

( 統 )

總 額	給 与 及 原 材 料				
	給 与 額	原 料、材 料	指定物資使用額	電力使用額	委託生產費
57,779,703	21,003,838	33,243,475	1,956,376	741,595	834,419
27,640,967	8,826,911	15,898,575	1,740,433	340,629	834,419
6,728,426	3,102,140	3,421,000	86,350	118,936	—
11,120,206	4,006,096	6,925,722	44,105	144,283	—
—	—	—	—	—	—
6,487,131	2,358,851	4,011,178	11,509	105,593	—
—	—	—	—	—	—
5,802,973	2,709,840	2,987,000	73,979	32,154	—





從業者數										
總數	個人業主及家族從業者			職員			勞務者			
	男	女	計	男	女	計	男	女	計	
262	46	5	51	15	2	17	132	62	194	
—	—	—	—	—	—	—	—	—	—	
—	—	—	—	—	—	—	—	—	—	
159	21	2	23	12	2	14	70	52	122	
—	—	—	—	—	—	—	—	—	—	
5	1	—	1	—	—	—	4	—	4	
11	—	—	—	—	—	—	—	—	—	
87	24	3	27	2	—	2	9	—	9	
—	—	—	—	1	—	1	49	10	59	
—	—	—	—	—	—	—	—	—	—	
—	—	—	—	—	—	—	—	—	—	
—	—	—	—	—	—	—	—	—	—	
—	—	—	—	—	—	—	—	—	—	

( 續 )

給與及原材料						
總額	給與額	原料、材料	指定物資使用額	電力使用額	委託生產費	
38,335,954	10,022,202	25,279,739	363,030	455,657	2,215,326	
—	—	—	—	—	—	
—	—	—	—	—	—	
20,916,679	6,235,796	12,944,747	101,150	305,360	1,329,626	
—	—	—	—	—	—	
17,419,275	3,786,406	12,334,992	261,880	150,297	885,700	
—	—	—	—	—	—	
—	—	—	—	—	—	
—	—	—	—	—	—	
—	—	—	—	—	—	

## ＝産業中分類別＝

## 5、製 造 工

◎利用者のために◎

(従業員3人以下の工場)

区 分	事業所数	従 業 者 数							
		総 数	常 用 労 働 者			個 人 業 種 及 家 族 従 業 者			
			男	女	計	計	男	女	
総 数	2,944	6,531	1,099	594	1,693	3,325	1,513	4,838	
20 食料品	396	910	168	19	187	475	248	723	
22 繊維製品	1,061	2,582	97	522	619	979	984	1,963	
23 衣服及び製	52	117	16	11	27	62	28	90	
24 木材及び木	380	777	256	6	262	478	37	515	
25 家具及び建	146	286	102	—	102	181	3	184	
26 紙及び類似	104	247	20	7	27	121	99	220	
27 印刷及び製	30	63	23	1	24	33	6	39	
28 化学製品	46	88	37	—	37	47	4	51	
29 石油及び炭	5	14	4	—	4	8	2	10	
30 ゴム製品	3	5	1	—	1	4	—	4	
31 皮革及び製	2	4	2	—	2	2	—	2	
32 ガラス及び	120	263	105	2	107	143	13	156	
33 金属製品	2	4	1	—	1	3	—	3	
34 金属製品	121	237	52	2	54	181	2	183	
35 機械	75	153	46	3	49	101	3	104	
36 電気機械器	5	9	2	—	2	5	2	7	
37 輸送機械	24	50	16	—	16	34	—	34	
38 化学機械	111	234	63	3	66	138	30	168	
39 その他	261	488	88	18	106	330	52	382	

## 6、製 造

◎利用者のために◎

(従業員3人以下)

区 分	事業所数	従 業 者 数							
		総 数	常 用 労 働 者			個 人 業 種 及 家 族 従 業 者			
			計	男	女	計	男	女	
総 数	2,944	6,531	1,693	1,099	594	4,838	3,325	1,513	
福岡市	356	796	248	199	49	548	416	132	
北九州市	82	177	36	34	2	141	97	44	
福岡県	304	603	117	88	29	486	404	82	
小倉市	239	465	66	49	17	399	281	118	
足利市	183	423	82	33	49	341	175	166	
吉野郡	274	705	177	87	90	528	286	242	
大分県	459	1,092	328	186	142	764	493	271	
今津郡	197	449	161	105	56	288	196	92	
丹波郡	512	1,043	249	171	78	794	596	198	
丹波郡	259	591	146	80	66	445	297	148	
南丹波郡	22	53	19	17	2	34	26	8	
三好郡	4	12	4	4	—	8	7	1	
三好郡	31	65	32	26	6	33	29	4	
三好郡	8	22	15	10	5	7	6	1	
大分県	14	35	13	10	3	22	16	6	

業 總 覽

県 統 計 課 調

製 造 品 販 売 額			
總 額	製 造 品 販 売 額	加 工 賃 取 入	修 理 料 取 入
1,093,268,919	970,066,002	113,878,102	9,324,815
276,480,155	270,433,708	5,933,447	113,000
326,368,690	258,197,533	68,126,157	45,000
32,527,700	31,641,200	880,500	6,000
1,128,536,174	115,626,951	12,366,598	542,625
50,903,340	44,388,340	5,526,950	988,050
28,608,666	27,635,516	868,150	105,000
10,254,700	9,190,100	1,064,600	—
27,642,435	24,877,345	2,765,090	—
2,974,700	2,974,700	—	—
3,073,700	2,599,200	177,300	297,200
48,741,181	47,772,081	917,900	51,200
3,6567,450	30,383,030	3,529,300	2,655,120
26,825,547	20,243,337	2,763,190	3,819,020
2,410,650	1,899,050	311,300	200,300
8,430,700	7,856,400	116,000	458,300
19,525,450	18,503,750	1,021,700	—
63,397,681	55,843,761	7,509,920	44,000

工 業

昭和26年中

県 統 計 課 調

製 造 品 販 売 額			
總 額	製 造 品 販 売 額	加 工 賃 取 入	修 理 料 取 入
1,093,268,919	970,066,002	113,878,102	9,324,815
187,233,398	168,342,838	16,807,970	2,082,590
50,878,289	49,697,489	1,051,700	129,100
104,889,726	96,953,126	6,698,600	1,238,000
49,081,794	45,237,974	3,831,820	12,000
51,685,794	38,045,770	13,533,524	106,500
73,489,186	53,594,299	18,720,387	1,174,500
251,421,846	230,216,340	20,490,831	714,675
73,563,651	58,695,151	13,258,850	1,609,650
135,675,8768	122,624,526	12,224,450	826,900
86,384,920	79,768,070	5,377,950	1,238,900
8,183,149	7,836,259	346,890	—
2,484,920	2,188,490	296,430	—
10,259,670	9,467,170	792,500	—
1,508,885	1,471,385	37,500	—
6,527,815	5,927,115	408,700	192,000

## —産業中分類別表市郡別—

## 7、製 造

## (イ) 食糧品製造業

(従業員3人以下の工場)

区 分	事業所数	従 業 者 数							
		総 数	常 用 労 働 者			個人業種及家族従業者			
			計	男	女	計	男	女	
総 数	396	910	187	168	19	723	475	248	
鶴 井 市	76	175	43	43	—	132	87	45	
敦 賀 市	46	110	17	16	1	93	54	39	
武 小 市	55	118	26	22	4	92	73	19	
足 羽 市	31	69	11	9	2	58	39	19	
吉 田 郡	3	6	1	1	—	5	4	1	
坂 本 郡	26	57	13	11	2	44	27	17	
大 町 郡	42	106	36	29	7	70	51	19	
今 井 郡	37	81	24	23	1	57	41	16	
丹 波 郡	22	49	6	6	—	43	31	12	
立 生 郡	43	104	3	2	1	101	52	49	
南 丹 波 郡	4	10	3	3	—	7	4	3	
三 好 郡	—	—	—	—	—	—	—	—	
三 原 郡	5	10	3	3	—	7	4	3	
大 野 郡	—	—	—	—	—	—	—	—	
三 原 郡	6	15	1	—	1	14	8	6	

## (ロ) 紡 織 業

区 分	事業所数	従 業 者 数							
		総 数	常 用 労 働 者			個人業種及家族従業者			
			計	男	女	計	男	女	
総 数	1,046	2,582	619	97	522	1,963	979	984	
鶴 井 市	87	215	58	13	45	157	83	74	
敦 賀 市	2	5	1	—	1	4	2	2	
武 小 市	44	104	25	7	18	79	43	36	
足 羽 市	—	—	—	—	—	—	—	—	
吉 田 郡	134	326	54	5	49	272	118	154	
坂 本 郡	182	501	105	18	87	396	179	217	
大 町 郡	282	682	159	29	130	523	279	244	
今 井 郡	75	189	67	14	53	122	53	69	
丹 波 郡	140	299	70	6	64	229	130	99	
立 生 郡	104	230	68	5	63	162	80	82	
南 丹 波 郡	3	8	—	—	—	8	4	4	
三 好 郡	1	3	—	—	—	3	2	1	
三 原 郡	3	9	5	—	5	4	3	1	
大 野 郡	3	8	5	—	5	3	2	1	
三 原 郡	1	3	2	—	2	1	1	—	

工業

昭和26年中

県統計課調

製 造 品 販 売 額		製 造 品 販 売 額	
總 額	製造品販売額	加工賃収入	修理料収入
276,480,155	270,433,708	5,933,447	113,000
52,514,739	51,297,909	1,216,830	—
28,566,450	28,035,500	530,950	—
23,288,266	21,306,966	1,868,300	113,000
9,761,640	9,725,640	36,000	—
627,200	609,200	18,000	—
14,564,890	14,339,550	325,340	—
90,149,410	89,717,410	432,000	—
28,341,040	27,793,513	547,527	—
4,689,600	4,199,600	490,000	—
15,193,420	14,933,420	260,000	—
3,317,000	3,316,000	1,000	—
1,445,000	1,445,000	—	—
4,021,500	3,814,000	207,500	—

県統計課調

製 造 品 販 売 額		製 造 品 販 売 額	
總 額	製造品販売額	加工賃収入	修理料収入
326,368,690	258,197,533	68,126,157	45,000
28,178,184	23,198,884	4,979,300	—
19,128,000	18,079,500	1,048,500	—
40,201,910	28,161,270	12,035,640	5,000
40,554,885	24,472,811	16,042,074	40,000
99,269,935	83,189,645	16,080,290	—
18,549,441	10,089,088	8,460,353	—
39,544,885	33,735,935	5,808,950	—
36,690,450	33,059,400	3,631,050	—
2,206,000	2,166,000	40,000	—
1,620,000	1,620,000	—	—
425,000	425,000	—	—



製 造 品 販 売 額		製 造 品 販 売 額	
總 額	製 造 品 販 売 額	加 工 賃 収 入	修 理 料 収 入
円	円	円	円
32,527,700	31,641,200	880,500	6,000
2,228,700	2,208,200	17,500	3,000
16,455,000	15,790,000	665,000	—
263,000	225,000	38,000	—
383,000	280,000	100,000	3,000
13,198,000	13,138,000	60,000	—
—	—	—	—
—	—	—	—
—	—	—	—
—	—	—	—

製 造 品 販 売 額		製 造 品 販 売 額	
總 額	製 造 品 販 売 額	加 工 賃 収 入	修 理 料 収 入
円	円	円	円
128,536,174	115,626,951	12,366,598	542,625
26,477,558	25,242,008	1,196,550	39,000
8,270,099	8,201,149	68,950	—
8,466,600	7,552,000	834,600	80,000
5,556,358	5,362,358	194,000	—
5,903,084	4,738,000	1,108,084	57,000
7,087,905	5,376,432	1,640,573	70,900
27,959,956	24,638,330	3,104,701	216,925
8,605,280	7,573,660	964,820	66,800
14,560,000	13,315,000	1,233,000	12,000
9,238,950	8,466,950	772,000	—
1,676,149	1,370,259	305,890	—
2,284,920	1,988,490	296,430	—
1,127,000	480,000	647,000	—
1,322,315	1,322,315	—	—





製 造 品 販 売 額			
總 額	製 造 品 販 売 額	加 工 賃 収 入	修 理 料 収 入
円	円	円	円
50,903,340	44,388,340	5,526,950	988,050
23,606,300	19,999,500	2,830,300	776,500
3,580,000	3,580,000	—	—
6,068,200	5,300,000	759,200	9,000
898,000	520,000	378,000	—
1,081,900	896,400	150,000	35,500
682,200	587,750	73,450	21,000
3,945,750	3,841,000	47,500	57,250
4,960,920	3,932,920	971,500	56,500
2,980,300	2,730,000	245,000	5,300
3,099,770	3,000,770	72,000	27,000
—	—	—	—
—	—	—	—
—	—	—	—
—	—	—	—

製 造 品 販 売 額			
總 額	製 造 品 販 売 額	加 工 賃 収 入	修 理 料 収 入
円	円	円	円
28,608,666	27,635,516	868,150	105,000
4,902,350	4,785,200	112,150	5,000
5,240,000	5,110,000	130,000	—
336,200	336,200	—	—
707,000	607,000	—	100,000
1,289,700	1,289,700	—	—
16,133,416	15,507,416	626,000	—
—	—	—	—
—	—	—	—
—	—	—	—
—	—	—	—



製 造 品 販 売 額		加 工 貨 収 入		修 理 料 収 入	
總 額	製 造 品 販 売 額	加 工 貨 収 入	修 理 料 収 入		
	10,254,700	9,190,100	1,064,600		
	4,905,000	4,425,000	480,000		
	1,532,000	972,000	560,000		
	1,262,300	1,237,700	24,600		
	738,400	738,400			
	1,817,000	1,817,000			

県 統 計 課 調

製 造 品 販 売 額		加 工 貨 収 入		修 理 料 収 入	
總 額	製 造 品 販 売 額	加 工 貨 収 入	修 理 料 収 入		
	27,642,435	24,877,345	2,765,090		
	3,434,120	3,311,120	123,000		
	1,459,000	1,300,000	159,000		
	3,248,800	3,036,150	212,650		
	11,383,695	10,792,455	591,240		
	2,780,000	1,946,000	834,000		
	915,000	300,000	615,000		
	1,739,350	1,684,650	54,700		
	2,682,470	2,506,970	175,500		



県統計課調

製 造 品 販 売 額			
総 額	製造品販売額	加工賃収入	修理料収入
}	円 3,974,700	円 3,974,700	円 —
	—	—	—
	—	—	—
	—	—	—
	—	—	—
}	円 1,974,700	円 1,974,700	円 —
	—	—	—
	—	—	—
	—	—	—
	—	—	—
	—	—	—

県統計課調

製 造 品 販 売 額			
総 額	製造品販売額	加工賃収入	修理料収入
}	円 2,000,500	円 2,000,500	円 —
	—	—	—
	—	—	—
	—	—	—
	—	—	—
}	円 2,000,500	円 2,000,500	円 —
	—	—	—
	—	—	—
	—	—	—
	—	—	—
	—	—	—



県統計課調

製 造 品 販 売 額		加 工 賃 取 入		修 理 料 取 入	
総 額	製造品販売額	加工賃取入	修理料取入	総 額	製造品販売額
1,073,200	598,700	177,300	297,200	1,073,200	598,700
—	—	—	—	—	—
—	—	—	—	—	—
—	—	—	—	—	—
—	—	—	—	—	—

県統計課調

製 造 品 販 売 額		加 工 賃 取 入		修 理 料 取 入	
総 額	製造品販売額	加工賃取入	修理料取入	総 額	製造品販売額
48,741,181	47,772,081	917,900	51,200	48,741,181	47,772,081
8,514,580	8,233,280	281,300	—	8,514,580	8,233,280
2,272,360	2,272,360	—	—	2,272,360	2,272,360
2,646,400	2,646,400	—	—	2,646,400	2,646,400
538,720	513,320	25,400	—	538,720	513,320
2,112,456	2,111,256	—	1,200	2,112,456	2,111,256
13,917,100	13,917,100	—	—	13,917,100	13,917,100
2,834,650	2,205,450	579,200	50,000	2,834,650	2,205,450
2,560,870	2,528,870	32,000	—	2,560,870	2,528,870
10,379,345	10,379,345	—	—	10,379,345	10,379,345
—	—	—	—	—	—
2,964,700	2,964,700	—	—	2,964,700	2,964,700
—	—	—	—	—	—













## 県統計課調

製 造 品 販 売 額		加 工 賃 収 入		修 理 料 収 入	
総 額	製造品販売額	加工賃収入	修理料収入		
	円	円	円	円	円
	8,430,700	7,856,400	116,000	458,300	
	4,459,000	4,419,000	—	40,000	
	974,600	792,000	—	182,600	
	1,597,100	1,291,400	70,000	235,700	
	—	—	—	—	
	—	—	—	—	
	1,400,000	1,354,000	406,000	—	

## 県統計課調

製 造 品 販 売 額		加 工 賃 収 入		修 理 料 収 入	
総 額	製造品販売額	加工賃収入	修理料収入		
	円	円	円	円	円
	19,525,450	18,503,750	1,021,700	—	
	692,000	600,000	92,000	—	
	—	—	—	—	
	1,999,380	1,999,380	—	—	
	11,727,335	11,245,835	481,500	—	
	5,106,735	4,658,535	448,200	—	
	—	—	—	—	
	—	—	—	—	
	—	—	—	—	
	—	—	—	—	

(ツ) 其の他の製造業

従			業			者			数		
区	分	事業所数	総 数	常 用 勞 働 者			個人業及家族従業者				
				計	男	女	計	男	女		
総	数	261	488	106	88	18	382	330	52		
福敷武小足	井賀生浜羽	市市市市市	13	28	9	9	—	19	17	2	
			3	5	2	2	—	3	3	—	
			8	12	—	—	—	12	10	2	
			114	209	39	26	13	170	136	34	
2	3	—	—	—	3	2	1	—			
吉坂大今丹	田井野立生	郡郡郡郡郡	2	5	1	1	—	4	3	1	
			1	3	1	—	1	2	2	—	
			1	3	2	—	2	1	1	—	
			108	203	46	44	2	157	146	11	
3	7	—	—	—	7	6	1	—			
南敷三遠大	条賀方敷飯	郡郡郡郡郡	1	1	—	—	—	1	1	—	
			—	—	—	—	—	—	—	—	
			2	2	—	—	—	2	2	—	
			2	5	4	4	—	1	1	—	
1	2	2	2	—	—	—	—	—			

8. 絹人絹織物

昭和27年中

県 統 計 課 調

指定統計第11号

◎利用者のために◎

本調査は3月度までは悉皆調査であつたが、4月度より10台以下の設備を有する業者は調査していない。

併し6月度よりは一定規模以下の10分の1抽出調査をすることになつたので、規模以上の悉皆調査+10分の1抽出調査+10によつている。

イ 生産と出荷 A 総 数

(A) 区 分			総 数			
			生 産		引 渡	
			内 需	輸 出	内 需	輸 出
昭和25年	和 25	年 年	79,482,707	110,339,768	89,977,131	107,713,143
			69,235,813	160,672,822	73,069,194	167,451,169
			259,254,521		269,360,350	
昭和27年	1 月	月 月	4,174,017	16,074,544	4,472,618	16,879,887
			4,009,716	15,088,786	4,032,848	15,657,752
			4,728,770	16,544,671	4,829,422	17,220,502
			廣 巾	小 巾	引 渡	高
((	4 月	月 月	18,086,507	1,122,581		20,032,842
			16,812,252	1,093,031		18,797,409
			21,268,860	1,413,772		21,865,722
			22,553,002	463,714		24,166,088
			21,047,873	810,729		23,967,729
			22,611,370	647,002		24,703,526
			21,586,989	846,160		23,637,910
			23,724,171	664,327		25,391,606
			23,234,087	647,590		24,304,489

## 県 統 計 課 調

製 造 品 販 売 額			
総 額	製 造 品 販 売 額	加 工 賃 収 入	修 理 料 収 入
	円	円	円
63,397,681	55,843,761	509,920	44,000
7,694,600	6,163,700	1,520,900	10,000
1,032,000	1,030,000	—	2,000
1,115,000	1,010,000	105,000	—
25,888,396	22,943,576	2,932,820	12,000
1,296,200	951,500	344,700	—
23,873,100	21,304,100	2,569,000	—
1,604,000	1,584,000	—	20,000
894,385	856,885	37,500	—

(B) 絹 織 物

指定統計第11号

◎利用者のために◎

その他は「タフタ」銘仙、ジョーゼット等である。

区 分	絹							
	ク レ ー プ				羽 二 重			
	生 産 高		引 渡 高		生 産 高		引 渡 高	
	内 需	輸 出	内 需	輸 出	内 需	輸 出	内 需	輸 出
昭和 2 5 年	806,864	5,955,840	1,199,224	5,737,280	795,461	8,136,103	1,698,497	8,436,118
昭和 2 6 年	1,261,622	1,215,396	1,258,651	1,328,560	1,732,975	12,205,152	1,945,281	12,251,345
昭和 2 7 年	4,978,104		4,971,677		6,432,919		16,682,454	
昭和 2 7 年	83,698	108,423	82,584	102,677	133,477	879,082	151,450	812,936
2 月	159,407	62,409	169,830	52,229	112,757	948,029	106,082	1,026,427
3 月	203,455	63,163	205,279	82,220	116,288	1,000,696	180,246	921,283
	生 産 高		引 渡 高		生 産 高		引 渡 高	
	広 巾	小 巾	引 渡 高		広 巾	小 巾	引 渡 高	
4 月	185,853	59,650	277,390		980,393	53,696	1,106,323	
5 月	262,387	41,054	277,935		1,010,871	32,258	1,091,536	
6 月	388,353	56,593	433,833		1,108,086	61,568	1,116,907	
7 月	476,435	98,799	544,359		1,413,535	63,314	1,516,142	
8 月	417,928	182,360	500,163		1,409,935	56,113	1,551,636	
9 月	413,824	202,317	624,765		1,679,868	99,834	1,805,859	
10 月	192,042	285,931	591,112		1,807,912	115,573	1,880,725	
11 月	334,006	266,414	606,019		1,676,884	108,220	1,780,407	
12 月	235,176	198,427	421,282		1,481,789	82,741	1,634,495	

(C) 人 絹

指定統計第11号

◎利用者のために◎

その他とはドビー変り機、ビツケ、フジエツト、ボイル等である。

区 分	人 絹							
	人				絹			
	生 産 高		引 渡 高		生 産 高		引 渡 高	
	内 需	輸 出	内 需	輸 出	内 需	輸 出	内 需	輸 出
昭和 2 5 年	44,132,205	1,812,394	46,461,896	9,941,653	5,365,722	9,938,374	7,049,308	8,760,535
昭和 2 6 年	30,443,006	21,120,603	31,699,039	22,596,102	2,998,903	11,737,973	3,440,209	12,278,351
昭和 2 7 年	42,284,638		45,449,675		14,784,118		15,417,153	
昭和 2 7 年	1,413,764	2,295,376	1,398,164	2,776,791	75,243	1,320,787	98,648	1,292,369
2 月	1,483,649	2,014,853	1,373,528	2,404,308	53,234	1,091,725	57,934	1,116,496
3 月	1,556,339	2,483,235	1,303,015	2,961,532	86,326	1,384,474	109,650	1,452,408
	生 産 高		引 渡 高		生 産 高		引 渡 高	
	広 巾	小 巾	引 渡 高		広 巾	小 巾	引 渡 高	
4 月	3,833,306	165,728	4,155,158		1,333,383	3,097	1,449,258	
5 月	3,017,650	182,545	3,456,951		1,454,340	63,456	1,507,522	
6 月	3,284,370	260,485	3,750,560		1,366,140	203,932	1,605,034	
7 月	3,730,011	2,539	4,031,962		1,129,543	5,628	1,195,423	
8 月	3,221,067	14,599	3,691,005		991,151	140,983	1,227,332	
9 月	3,069,256	91,843	3,420,929		1,143,562	19,026	1,208,322	
10 月	3,136,848	14,885	3,459,120		995,171	21,116	1,142,505	
11 月	3,608,663	17,068	3,905,997		808,405	9,402	874,025	
12 月	3,371,061	15,498	3,360,655		1,083,946	48	1,080,227	



昭和27年中

## 県統計課調

物							
その他				絹 交 織			
生産高		引 渡 高		生産高		引 渡 高	
内 需	輸 出	内 需	輸 出	内 需	輸 出	内 需	輸 出
平方ヤード 162,570	平方ヤード 448,011	平方ヤード 286,172	平方ヤード 456,763	平方ヤード 497,135	平方ヤード 527,716	平方ヤード 797,044	平方ヤード 406,023
469,780	867,550	667,489	765,454	916,124	797,640	1,271,185	463,435
1,700,619		1,864,978		1,929,339		2,043,026	
53,728	5,457	54,180	12,909	105,822	3,250	87,963	12,970
44,068	4,500	43,177	8,776	131,098	—	120,581	27,741
60,313	4,500	61,736	4,718	169,854	14,502	154,341	9,794
生産高		引 渡 高		生産高		引 渡 高	
広 巾	小 巾	引 渡 高		広 巾	小 巾	引 渡 高	
61,992	1,918	153,117		87,899	132,440	306,900	
188,753	44,629	203,904		132,299	148,592	259,386	
63,764	50,111	119,769		147,536	79,790	253,805	
47,841	65,040	117,837		81,791	1,181	69,815	
77,706	52,451	138,309		72,147	4,748	91,683	
147,697	77,068	232,096		91,970	6,596	109,378	
115,708	79,618	240,854		132,836	38,375	168,541	
126,700	89,448	236,849		179,878	7,820	196,786	
119,281	118,328	236,747		154,065	4,850	173,342	

## 織

織							
ク、レ、				その他織物			
生産高		引 渡 高		生産高		引 渡 高	
内 需	輸 出	内 需	輸 出	内 需	輸 出	内 需	輸 出
平方ヤード 8,732,853	平方ヤード 13,541,560	平方ヤード 8,985,621	平方ヤード 13,398,752	平方ヤード 11,249,535	平方ヤード 23,338,391	平方ヤード 14,395,450	平方ヤード 21,229,220
9,212,146	20,430,355	9,332,386	21,641,520	14,205,529	52,169,620	15,355,428	53,983,672
33,309,290		34,414,848		77,297,592		79,914,154	
593,207	1,986,164	615,485	2,041,471	998,527	5,234,168	1,342,452	5,230,960
620,668	2,150,608	550,965	2,023,168	836,697	5,220,001	937,707	5,308,625
1,081,650	2,182,421	1,037,163	2,212,086	842,184	5,394,349	1,099,170	5,449,059
生産高		引 渡 高		生産高		引 渡 高	
広 巾	小 巾	引 渡 高		広 巾	小 巾	引 渡 高	
3,100,817	398,560	3,398,290		4,898,836	73,405	5,114,948	
2,916,540	284,410	3,231,307		4,223,748	113,725	4,708,276	
3,383,415	424,007	3,634,788		6,271,308	129,001	6,065,141	
2,566,518	12,956	2,581,152		6,464,358	39,826	6,884,974	
2,131,512	40	2,495,286		6,496,931	107,451	7,080,288	
2,071,665	1,480	2,634,653		7,436,419	36,482	7,712,994	
2,402,204	12,630	2,621,037		6,930,386	75,509	7,342,759	
2,615,227	16,500	2,915,960		7,942,203	62,545	8,059,023	
2,337,418	18,673	2,422,037		7,389,435	80,098	7,577,778	

昭和27年

物 県統計課調

区 分	物							
	人 絹 交 織				朱 子			
	生 産 高		引 渡 高		生 産 高		引 渡 高	
	内 需	輸 出	内 需	輸 出	内 需	輸 出	内 需	輸 出
昭和25年	1,127,796	2,961,932	1,588,151	2,763,483	4,556,793	32,908,661	5,286,259	33,164,591
	1,183,364	3,679,511	1,275,880	3,610,387	5,666,541	33,707,016	5,711,967	35,139,995
	13,403,330		13,627,033		47,606,159		49,660,433	
昭和27年	228,644	851,521	379,035	652,706	442,491	3,198,709	203,527	3,705,727
	200,408	540,561	293,183	514,925	247,049	2,888,407	269,704	2,985,356
	292,079	624,663	307,778	624,640	143,162	3,154,951	209,728	3,228,431
4月 5月 6月 7月 8月 9月 10月 11月 12月	生 産 高		引 渡 高		生 産 高		引 渡 高	
	広 巾	小 巾			広 巾	小 巾		
	765,102	87,917			2,393,573	103,233	2,602,424	
	920,439	56,852	929,409		2,398,959	85,404	2,670,005	
	1,826,265	19,650	1,005,784		2,969,808	72,073	2,708,814	
	1,537,296	20,121	1,754,609		4,367,322	149,910	4,689,677	
	1,291,442	15,120	1,665,999		4,293,218	213,564	4,955,871	
	1,239,454	2,911	1,454,736		4,733,997	97,369	5,170,808	
	919,957	13,187	1,176,370		4,458,712	182,456	5,010,237	
	1,004,659	11,303	712,327		5,024,210	74,757	5,218,050	
	930,270	3,509	1,122,137		5,817,478	95,347	6,028,074	
			1,033,395					

(D) 絹紡織物

(E) スフ織物

指定統計第11号

指定統計第11号

県統計課調

県統計課調

区 分	絹 紡 織 物			
	生 産 高		引 渡 高	
	内 需	輸 出	内 需	輸 出
昭和25年	116,951	143,620	247,633	130,492
	17,044	29,911	35,167	32,183
	196,057		223,610	
昭和27年	—	—	—	—
	—	400	—	—
	—	—	—	—
4月 5月 6月 7月 8月 9月 10月 11月 12月	生 産 高		引 渡 高	
	広 巾	小 巾		
	3,150	—	18,089	
	2,500	—	2,500	
	—	—	2,500	
	—	—	—	
	2,500	—	2,500	
	—	—	—	
	34,680	—	33,150	
	89,097	850	74,729	
	62,880	—	90,142	

区 分	ス フ 織 物			
	生 産 高		引 渡 高	
	内 需	輸 出	内 需	輸 出
昭和25年	1,777,705	2,360,028	1,780,922	3,023,159
	762,276	2,356,648	714,655	2,980,480
	3,334,845		3,512,294	
昭和27年	35,791	171,313	38,218	204,562
	78,085	164,798	69,932	171,585
	102,243	226,889	105,617	241,692
4月 5月 6月 7月 8月 9月 10月 11月 12月	生 産 高		引 渡 高	
	広 巾	小 巾		
	332,800	22,057	367,437	
	196,231	22,417	237,591	
	229,197	39,562	189,025	
	478,090	4,400	578,997	
	375,910	11,350	468,413	
	307,510	12,076	338,654	
	265,757	6,880	293,894	
	95,596	—	108,129	
	151,022	4,871	98,548	

(F) その他の織物

指定統計第11号

県統計課調

◎利用者のために◎

その他の織物とは合成繊維織物、絹織物、特紡織物、和紡織物等である。

区 分	生 産 高		引 渡 高		
	内 需	輸 出	内 需	輸 出	
昭和25年	161,117	267,138	200,945	265,074	
昭和26年	366,773	275,087	361,857	379,685	
昭和27年	1,997,511		2,179,015		
昭和27年	1 月	9,625	20,294	20,912	33,809
	2 月	42,596	2,895	40,225	18,116
	3 月	74,877	10,428	55,699	32,639
区 分	生 産 高		引 渡 高		
	広 巾	小 巾			
4 月	109,403	20,880	154,099		
5 月	87,535	17,689	144,712		
6 月	230,618	17,000	230,937		
7 月	260,262	—	289,751		
8 月	266,426	11,950	310,507		
9 月	276,148	—	764,698		
10 月	194,776	—	141,649		
11 月	218,643	—	293,495		
12 月	100,266	25,200	147,767		

(ロ) 原糸の受入と消費

昭和27年中

指定統計第11号

県統計課調

◎利用者のために◎

その他とは合成繊維糸、絹紡糸、綿糸、梳毛糸、紡毛糸、亞麻糸、苧麻糸等である。

区 分	総 数		人 絹 糸		ス プ 糸		生 糸		そ の 他		
	受入高	消費高	受入高	消費高	受入高	消費高	受入高	消費高	受入高	消費高	
昭和25年	35,238,201	33,750,803	32,768,929	31,361,774	917,514	887,286	1,359,467	1,330,538	192,291	171,205	
昭和26年	45,895,715	42,766,299	43,004,254	40,058,831	1,035,682	866,134	1,514,866	1,530,369	340,911	310,965	
昭和27年	50,534,043	47,096,857	46,070,049	42,865,795	1,740,247	1,639,047	2,123,834	2,081,333	599,913	510,622	
昭和27年	1 月	4,012,707	3,747,701	3,814,429	3,532,676	76,004	81,191	103,414	117,448	18,860	16,386
	2 月	4,164,144	3,660,385	3,859,511	3,410,621	100,583	86,343	156,550	140,041	47,500	23,380
	3 月	3,978,614	3,972,761	3,686,690	3,682,493	120,774	107,959	131,060	139,371	40,090	42,938
	4 月	3,559,684	3,298,496	3,235,232	2,997,686	136,674	116,428	153,622	150,666	34,156	33,716
	5 月	3,423,266	3,211,735	3,086,073	2,891,428	151,159	137,578	149,793	154,565	36,241	28,164
	6 月	4,272,313	4,007,780	3,822,128	3,591,170	214,534	186,649	179,044	176,494	56,607	53,467
	7 月	4,687,538	4,307,398	4,085,365	3,772,956	223,505	192,730	324,727	293,630	53,941	48,082
	8 月	4,598,715	4,137,256	4,196,993	3,701,085	166,194	173,135	188,909	205,641	46,619	57,395
	9 月	4,293,038	4,064,191	3,901,716	3,682,206	161,078	160,648	187,031	182,917	43,213	38,420
	10 月	4,247,670	4,003,663	3,833,822	3,622,298	151,574	152,184	215,004	194,244	47,270	34,937
	11 月	4,526,343	4,267,164	4,157,436	3,903,078	124,928	130,884	165,454	177,749	78,525	55,453
	12 月	4,770,011	4,418,327	4,390,654	4,078,098	113,240	113,318	169,226	148,627	96,891	78,284

二月別

(ハ) 工場 操

指定統計第11号

◎利用者のために◎

4、5年度の工場数その他各欄数字の少なくなっているのは調査規則改正のため織機所有台数10台以下の事業所が含まれていないためである。なお従業数欄の空白は調査項目としてなかったため。

区 分	工場数		従 業 者 数						電 力 消費量	織 機 総台数	織機連 転可能 台数
			在 籍 工 員 数			奨 励 工 員 数					
	操業	休業	男	女	計	男	女	計			
昭和26年末	1,713	270	4,578	20,176	24,754	4,324	19,030	23,354	2,616.785	49,264	47,222
昭和27年											
1月	1,596	386	4,541	19,801	24,342	4,054	18,147	22,201	2,557,769	49,295	47,312
2月	1,601	375	4,395	19,277	23,672	3,988	17,699	21,687	2,561,122	49,502	47,425
3月	1,458	525	4,427	19,067	23,494	3,869	17,443	21,312	2,634,645	49,372	47,202
4月	865	183	—	—	—	3,303	15,725	19,028	2,584,052	42,321	40,970
5月	831	203	—	—	—	3,110	14,953	18,063	2,476,049	41,961	40,670
6月	1,606	318	4,119	18,068	22,187	3,858	17,288	21,146	2,655,830	48,990	47,308
7月	1,727	198	4,243	18,192	22,435	4,005	17,777	21,782	2,706,937	48,876	47,509
8月	1,705	267	4,312	18,306	22,618	3,976	17,190	21,166	2,621,090	49,113	47,451
9月	1,681	285	4,275	18,278	22,553	4,202	18,011	22,213	2,772,881	49,262	47,754
10月	1,754	204	4,119	18,063	22,182	3,988	17,096	21,084	2,882,321	48,939	47,498
11月	1,704	255	4,250	18,223	22,473	3,972	17,323	21,295	2,837,579	48,822	47,271
12月	1,760	203	4,286	18,596	22,882	3,926	17,208	21,134	2,882,829	49,160	47,770

二月別

9、綿 織

指定統計第11号

◎利用者のために◎

1、この統計は三月迄は織機1台以上を有するもの、四月以降は織機21台以上を有するものを対象としている。

2、綿織物(その他)の機は昭和25、26年度は絹織、白木綿、蚊帳地が多い。

昭和27年は帆布、蚊帳地が多い。 一、生産と出荷

(イ) 区 分	総 数		綿 織 物					
			小 計		金 巾		粗布、天竺、 細 巾	
	生産高	出荷高	生産高	出荷高	生産高	出荷高	生産高	出荷高
昭和25年	947,477	942,892	646,112	617,400	—	—	289,541	291,187
昭和26年	1,588,946	1,580,659	1,466,111	1,444,413	248,904	264,011	199,795	185,868
昭和27年	2,955,948	2,840,577	2,611,590	2,525,431	209,730	208,893	78,240	95,040
1月	165,564	151,918	162,759	148,939	34,800	20,533	44,320	22,200
2月	177,787	199,130	175,477	199,130	38,030	46,160	—	—
3月	267,565	241,656	264,685	239,456	37,066	21,700	—	—
4月	281,799	306,352	281,799	306,352	31,466	50,367	31,200	60,000
5月	193,484	243,015	193,484	243,015	4,068	8,033	—	11,560
6月	129,809	76,577	121,763	75,435	37,180	6,640	—	920
7月	420,549	455,620	386,746	439,324	21,232	53,439	—	—
8月	221,606	209,021	175,375	163,451	—	33	—	—
9月	203,774	183,336	139,573	132,093	1,966	900	—	—
10月	261,150	281,670	226,562	225,770	1,589	100	—	—
11月	303,935	217,436	222,963	168,307	1,566	221	1,960	120
12月	328,926	274,846	260,404	184,159	767	767	760	240

業 状 況

昭和27年中

県 統 計 課 調

織機運転 不能及び 未据付 台数	月 度 末 実 動 台 数	総 台 数 に対する 実動台数	通転可能 台数に對 する実動 台数	実動1台 当り工員	工員1人 当生産高	実 動 1 台 当 生 産 高	設 備 1 台 当 糸 受 入 高	実 動 1 台 当 糸 消 費 高	運 転 可 能 1 台 当 糸 在 庫 高
2,042	36,691	74	78	0.64	904	575	84.0	105.4	22.1
1,983	36,030	73	76	0.62	912	562	81.4	104.0	23.1
2,077	36,039	73	76	0.60	881	530	84.1	101.6	27.8
2,170	36,118	73	77	0.59	998	589	80.6	110.0	21.5
1,351	30,518	72	74	0.62	1,009	629	84.1	108.0	22.0
1,291	33,428	80	82	0.54	991	536	81.6	96.1	21.5
1,682	38,373	78	81	0.55	1,072	591	87.2	104.4	18.2
1,367	36,636	75	77	0.59	1,057	628	95.9	117.6	20.5
1,662	38,040	77	80	0.56	1,033	575	93.6	108.8	23.8
1,508	37,148	75	78	0.60	1,047	626	87.1	109.4	22.8
1,441	36,968	76	78	0.57	1,064	607	86.8	108.3	22.3
1,551	38,270	78	81	0.56	1,145	637	92.7	111.5	21.1
1,390	38,940	79	82	0.54	1,130	613	97.0	113.5	21.5

物

昭和27年中

県 統 計 課 調

(単位平方ヤード)

綿		織		物		スフ織物		その他		
雲才、太綾	糸染織物	その他	スフ織物	その他	生産高	出荷高	生産高	出荷高	生産高	出荷高
生産高	生産高	生産高	生産高	生産高	生産高	生産高	生産高	生産高	生産高	生産高
—	—	—	—	356,571	326,213	301,365	325,492	—	—	—
—	—	—	—	1,017,412	994,534	28,621	36,919	94,214	99,327	7,474
138,821	159,366	208,289	211,621	1,976,510	1,850,511	334,068	307,672	10,290	—	—
40,267	49,233	8,133	9,571	35,239	47,222	2,805	2,805	2,310	174	—
3,280	2,880	7,231	7,209	126,936	142,881	—	—	2,880	—	—
—	1,005	7,949	6,855	219,670	209,896	—	—	—	2,200	—
4	—	4,160	4,895	214,969	191,090	—	—	—	—	—
4,968	15,048	11,730	10,971	172,718	197,403	—	—	—	—	—
13,680	14,663	13,886	15,230	57,017	37,982	8,046	1,142	—	—	—
10,986	8,763	20,860	21,030	333,668	356,092	33,803	16,296	—	—	—
15,377	17,515	22,300	23,140	137,698	122,763	46,231	45,570	—	—	—
29,355	29,055	30,020	28,200	78,232	73,938	64,201	51,243	—	—	—
7,096	4,574	29,220	28,700	188,657	192,396	34,588	55,900	—	—	—
5,002	6,498	26,900	28,250	187,535	133,218	78,422	46,579	2,550	2,550	—
3,806	10,132	25,900	27,390	224,171	145,630	65,972	88,137	2,550	2,550	—

＝月別＝

(ロ) 原料の受入と消費

昭和27年中

指定統計第11号

県統計課調

区 分	総 数		綿 糸		ス プ 糸		落・ 綿 糸		そ の 他 糸		
	受入高	消費高	受入高	消費高	受入高	消費高	受入高	消費高	受入高	消費高	
	ポンド	ポンド	ポンド	ポンド	ポンド	ポンド	ポンド	ポンド	ポンド	ポンド	
昭 和 25 年 昭 和 26 年 昭 和 27 年	25 年	220,343	228,670	181,643	190,160	38,700	38,510	—	—	—	—
	26 年	348,100	353,187	316,260	321,047	4,800	5,400	27,040	26,740	—	—
	27 年	624,744	583,720	519,609	492,695	94,030	79,275	—	300	11,105	11,450
	1 月	79,465	47,796	78,965	46,696	500	800	—	300	—	—
	2 月	69,080	56,783	68,780	56,483	—	—	—	—	300	300
	3 月	66,862	59,260	66,462	58,860	—	—	—	—	400	400
	4 月	53,428	58,947	51,428	58,747	—	200	—	—	2,000	—
	5 月	39,572	45,368	38,672	43,818	—	—	—	—	900	1,550
	6 月	17,400	41,281	11,700	36,581	5,500	4,600	—	—	200	100
	7 月	43,510	43,836	27,500	30,926	15,890	12,690	—	—	120	220
	8 月	35,200	30,080	30,200	22,670	1,000	210	—	—	4,000	7,200
	9 月	49,412	41,432	31,112	30,876	18,300	10,547	—	—	—	—
10 月	51,590	54,991	40,990	43,401	10,600	11,590	—	—	—	—	
11 月	53,085	48,512	34,400	29,626	17,000	17,206	—	—	1,685	1,680	
12 月	66,140	55,443	39,400	34,011	25,240	21,432	—	—	1,500	—	

＝月別＝

(ハ) 工場操業状況

昭和27年中

指定統計第11号

県統計課調

区 分	客 体 数	総 台 数	月 度 末	月 度 末	月 度 末	月 度 末	月 度 中	月 度 末 工 員 数			
			運 転 可 能	運 転 不 能	未 付 数	未 実 働	運 転 延 誤	計	男	女	
			台	台	台	台	時 間				
昭 和 25 年 昭 和 26 年	12 月	14	451	392	59	—	184	—	114	24	90
	12 月	14	425	393	32	—	302	79,126	133	29	104
昭 和 27 年	1 月	14	525	503	22	—	386	65,707	148	34	114
	2 月	14	525	503	22	—	314	50,098	140	33	107
	3 月	14	525	503	22	—	295	54,974	146	34	112
	4 月	5	406	406	—	—	269	48,638	131	27	104
	5 月	6	452	452	—	—	227	45,501	149	31	118
	6 月	6	374	374	—	—	222	42,344	114	23	91
	7 月	6	424	424	—	—	299	59,726	135	24	111
	8 月	6	444	444	—	—	270	48,218	135	25	110
	9 月	6	444	444	—	—	334	63,334	143	26	117
	10 月	8	612	612	—	—	367	81,650	194	39	155
	11 月	8	612	612	—	—	423	88,086	192	38	154
	12 月	8	612	612	—	—	436	88,874	188	36	152

一月別

## 10、製 綿

昭和27年中

指定統計第11号

## (イ) 生産と出荷

県統計課調

◎利用者のために◎

この統計は従業者6名以上を有する業者を対象とする。

区 分	生産と出荷総数		中 入 綿		蒲 団 綿		
	生産高	出荷高	生産高	出荷高	生産高	出荷高	
	ポンド	ポンド	ポンド	ポンド	ポンド	ポンド	
昭 和 昭 和	25 年	67,704	69,448	6,298	5,503	61,406	63,945
	26 年	155,694	152,510	15,785	15,635	139,909	136,875
	27 年	111,591	114,048	15,328	15,178	96,263	98,870
1 月 2 月 3 月 4 月	12,123	11,030	1,230	1,230	10,893	9,800	
	10,876	14,384	936	1,024	9,940	13,360	
	10,160	9,402	690	842	9,470	8,560	
	9,970	10,670	390	380	9,580	10,290	
5 月 6 月 7 月 8 月	7,500	6,260	830	470	6,670	5,790	
	9,620	10,770	840	940	8,780	9,830	
	7,140	7,270	930	1,120	6,210	6,150	
	5,530	5,390	840	710	4,690	4,680	
9 月 10 月 11 月 12 月	9,880	7,730	1,980	1,830	7,900	5,900	
	8,197	10,137	1,917	2,197	6,280	7,940	
	8,440	7,790	2,300	1,640	6,140	6,150	
	12,155	13,215	2,445	2,795	9,710	10,420	

一月別

## (ロ) 原料の受入と消費

昭和27年中

指定統計第11号

県統計課調

区 分	総 数		原 綿				屑				
	受入高	消費高	邦 綿		パキスタン綿		落 綿		其の他屑繊維		
			受入高	消費高	受入高	消費高	受入高	消費高	受入高	消費高	
		ポンド	ポンド	ポンド	ポンド	ポンド	ポンド	ポンド	ポンド	ポンド	
昭 和 昭 和	25 年	103,966	101,372	—	—	6,920	5,826	53,591	53,591	43,455	41,955
	26 年	208,302	208,396	—	—	15,317	15,641	91,032	91,032	101,953	101,723
	27 年	171,145	165,765	11,255	9,755	7,742	8,012	90,490	86,170	61,658	61,828
1 月 2 月 3 月 4 月	17,972	17,235	—	—	2,347	1,170	9,510	8,810	6,115	7,255	
	16,905	15,860	—	—	—	785	7,470	8,170	9,435	6,905	
	19,100	18,085	—	—	—	385	9,200	9,200	9,900	8,500	
	11,450	14,155	—	—	—	385	8,300	8,300	3,150	5,470	
5 月 6 月 7 月 8 月	10,550	9,747	—	—	1,940	777	4,850	4,680	3,760	4,290	
	14,810	13,667	—	—	—	777	8,400	6,490	6,410	6,400	
	6,685	10,203	—	—	655	1,433	2,950	4,630	3,080	4,140	
	11,050	7,610	2,160	990	—	—	5,600	4,000	3,290	2,620	
9 月 10 月 11 月 12 月	15,390	14,110	3,100	2,170	800	400	8,720	7,870	2,770	3,670	
	12,348	11,640	2,400	2,300	1,500	1,000	5,180	5,680	3,268	2,660	
	17,520	16,383	1,600	2,125	—	400	11,780	9,260	4,140	4,598	
	17,365	17,070	1,995	2,170	500	500	8,530	9,080	6,340	5,320	

＝月別＝

(ハ) 工場操業状況

昭和27年中

指定統計第11号

県統計課調

区分	工場数	月末工員数			梳綿機		廻切機	
		計	男	女	運転可能台数	実働台数	運転可能台数	実働台数
昭和25年末	3	20	16	4	12	8	4	1
昭和26年末	4	29	22	7	8	7	15	15
昭和27年1月	4	28	21	7	8	7	15	15
2月	4	28	21	7	8	7	15	15
3月	4	27	20	7	8	7	15	15
4月	3	23	17	6	7	6	13	13
5月	3	21	16	5	7	6	13	13
6月	3	21	16	5	7	6	13	13
7月	3	21	17	4	7	6	13	13
8月	3	23	18	5	7	6	13	13
9月	3	24	18	6	7	6	13	13
10月	3	22	18	4	7	6	13	13
11月	3	21	17	4	7	6	13	13
12月	3	21	17	4	7	6	13	13

＝月別＝

11、麻織物

昭和27年中

指定統計第11号

(イ) 生産と出荷

県統計課調

◎利用者のために◎

この統計は、全ての麻織物業者を対象とする。

(単位平方ヤード)

区分	総数		出荷高	限地	
	生産高			生産高	
	亜麻	苧麻		亜麻	苧麻
昭和25年	4,065,754		4,159,483	1,825,688	
昭和26年	6,275,046		6,207,928	4,802,361	
昭和27年	7,053,202	854,524	7,532,282	5,597,694	821,333
1月	509,577	31,862	466,743	380,477	28,819
2月	593,541	50,195	667,177	488,852	36,023
3月	706,537	64,320	818,123	590,307	54,130
4月	894,095	76,320	974,169	794,785	75,864
5月	824,863	122,193	922,606	760,398	122,193
6月	924,758	150,116	1,193,343	828,109	150,116
7月	508,673	69,634	675,177	404,520	69,634
8月	348,041	38,712	312,523	165,081	38,712
9月	340,178	57,852	173,973	173,797	56,839
10月	346,519	91,618	277,161	210,820	87,674
11月	494,511	56,027	444,601	349,305	55,654
12月	561,909	45,675	606,686	451,243	45,675

1,830,536  
4,727,935  
6,101,105  
325,779  
544,352  
723,601  
955,825  
868,641  
1,088,088  
514,074  
118,006  
73,604  
177,598  
293,132  
418,405



( 続 )

区 分	芯 地 及 び 緑 地			洋 服 地		シ ャ ツ 地		そ の 他	
	生 産 高		出 荷 高	生 産 高	出 荷 高	生 産 高	出 荷 高	生 産 高	出 荷 高
	亞 麻	苧 麻							
昭 和 25 年	829,611		786,959	254,579	316,464	312,517	332,549	843,559	892,955
昭 和 26 年	917,182		950,975	244,460	255,445	166,772	151,286	144,271	122,287
昭 和 27 年	1,162,911	33,191	1,165,175	119,048	95,320	94,976	70,119	78,573	100,563
1 月	62,542	3,043	76,644	28,704	9,880	31,482	31,800	6,372	22,640
2 月	40,651	14,172	44,550	24,700	40,040	32,966	25,970	6,372	12,265
3 月	37,668	10,190	48,081	40,508	27,560	30,528	12,349	7,526	6,532
4 月	98,045	456	14,681	—	—	—	—	1,265	3,663
5 月	64,465	—	53,965	—	—	様式改正	—	—	—
6 月	92,057	—	101,615	4,592	3,640	—	—	—	—
7 月	103,705	—	159,703	448	1,400	—	—	—	—
8 月	182,960	—	194,517	—	—	のため不	—	—	—
9 月	155,245	1,013	93,457	11,136	6,912	明	—	—	—
10 月	110,221	3,944	72,633	1,664	5,888	—	—	28,814	21,042
11 月	118,493	373	122,048	64	—	—	—	26,649	29,421
12 月	96,859	—	183,281	7,232	—	—	—	6,575	5,000

＝月別＝

(ロ) 原料の受入と消費

昭和27年中

指定統計第11号

県 統 計 課 調

区 分	總 数		亞 麻		苧 麻		綿		そ の 他	
	受入高	消費高	受入高	消費高	受入高	消費高	受入高	消費高	受入高	消費高
昭 和 25 年	1,107,473	1,072,741	1,023,535	996,627	—	—	83,938	76,114	—	—
昭 和 26 年	1,432,757	1,281,523	987,390	925,077	244,529	190,252	165,268	130,924	35,570	35,270
昭 和 27 年	1,581,139	1,494,562	1,274,639	1,188,432	97,708	101,391	208,789	215,739	—	—
1 月	129,580	111,947	97,520	82,183	12,760	12,034	19,300	17,730	—	—
2 月	115,086	110,755	78,370	75,739	11,276	10,476	25,440	24,540	—	—
3 月	184,265	135,996	135,226	103,374	16,736	5,882	32,300	26,740	—	—
4 月	132,762	161,306	94,086	119,867	8,976	8,839	29,700	32,600	—	—
5 月	113,834	141,778	87,334	101,494	—	14,204	26,500	36,080	—	—
6 月	142,641	148,984	108,769	112,268	11,712	13,536	22,160	23,180	—	—
7 月	81,289	98,716	76,569	84,045	720	7,056	4,000	7,615	—	—
8 月	141,022	92,889	119,870	83,032	15,752	3,072	5,400	6,785	—	—
9 月	182,113	123,477	155,337	111,985	19,776	6,432	7,000	5,060	—	—
10 月	99,809	104,430	77,820	79,925	—	12,332	21,989	12,173	—	—
11 月	97,928	134,731	91,728	116,666	—	4,464	6,200	14,601	—	—
12 月	160,810	129,553	152,010	117,854	—	3,064	8,800	8,635	—	—

一月別

(ハ) 工場操業状況

昭和27年中

指定統計第11号

県統計課調

区 分	工場数	月 末 工 員 数			機 械				実効台数
		計	男	女	総台数	運転可能	運転不能	未据付	
昭和25年	7	337	38	299	943	751	48	144	453
昭和26年	7	389	56	333	1,017	898	101	18	531
昭和27年	7	413	56	357	917	795	104	18	602
1 月	7	405	57	348	917	795	104	18	611
2 月	7	439	63	376	917	799	100	18	641
3 月	7	415	63	352	917	799	100	18	643
4 月	6	387	54	333	871	753	100	18	581
5 月	6	403	56	347	947	829	100	18	605
6 月	6	362	52	310	897	779	100	18	540
7 月	6	366	55	311	877	759	100	18	489
8 月	6	370	58	312	877	759	100	18	504
9 月	6	369	57	312	877	759	100	18	444
10 月	6	369	56	313	877	759	100	18	556
11 月	6	371	56	315	877	759	100	18	564
12 月	6								

一月別

12、屑 紡 績

昭和27年中

指定統計第11号

(イ) 生産と出荷

県統計課調

◎利用者のために◎

この統計は、和紡機1,001錠以上又は、特紡機401錠以上を保有する紡績業者を対象としている。

区 分	一 総 数		リ ン グ		ミ ュ ー ル		ス ロ ッ ス ル	
	生産高	出荷高	生産高	出荷高	生産高	出荷高	生産高	出荷高
	ポンド	ポンド	ポンド	ポンド	ポンド	ポンド	ポンド	ポンド
昭和25年	432,545	469,448	—	—	—	—	—	—
昭和26年	515,030	494,526	304,670	286,132	66,534	66,244	143,826	142,150
昭和27年	421,040	423,544	—	—	—	—	—	—
1 月	30,520	21,970	15,980	10,250	2,540	2,400	12,000	9,320
2 月	39,003	21,046	16,500	11,500	9,200	—	13,303	9,546
3 月	45,412	40,099	14,640	9,900	15,880	21,380	14,892	8,819
	総 数		落 網 糸		特 紡 糸		和 紡 糸	
	生産高	出荷高	生産高	出荷高	生産高	出荷高	生産高	出荷高
4 月	27,155	35,655	5,225	14,545	18,440	19,450	3,490	1,660
5 月	25,359	36,967	—	5,100	22,665	30,237	2,694	1,630
6 月	33,044	30,886	—	—	25,640	24,758	7,404	6,128
7 月	35,585	47,795	—	—	24,665	34,645	10,920	13,150
8 月	39,514	37,304	—	—	26,764	23,354	12,750	13,950
9 月	40,990	38,650	—	—	29,040	28,850	11,950	9,800
10 月	37,775	33,805	—	—	27,170	25,780	10,605	8,025
11 月	34,421	32,105	—	—	21,985	19,665	12,436	12,440
12 月	32,262	47,262	—	—	22,302	36,322	9,960	10,940

二月別

(ロ) 原料の受入と消費

昭和27年中

指定統計第11号

県統計課調

区 分	総 数		国内発生落綿		綿 屑	
	受 入 高	消 費 高	受 入 高	消 費 高	受 入 高	消 費 高
	ポンド	ポンド	ポンド	ポンド	ポンド	ポンド
昭 和 25 年 昭 和 26 年 昭 和 27 年	582,564	596,144	104,603	111,268	176,995	171,995
	697,066	648,222	62,826	65,616	150,469	173,019
	560,949	545,515	87,380	81,980	176,820	182,344
1 月	30,139	40,609	7,240	5,560	9,900	16,746
2 月	70,562	49,233	11,170	12,920	22,650	13,660
3 月	38,377	56,093	14,450	15,680	4,600	6,400
4 月	37,886	46,470	8,980	4,980	4,770	12,610
5 月	36,244	38,786	830	680	15,546	16,203
6 月	50,021	42,596	830	915	22,940	21,768
7 月	48,483	44,779	1,700	5,115	27,196	16,873
8 月	81,823	46,939	12,410	9,620	24,983	16,500
9 月	51,050	50,540	7,140	5,340	21,100	19,950
10 月	44,101	44,305	5,475	5,940	8,119	16,230
11 月	22,004	44,158	2,655	4,250	10,916	18,318
12 月	50,259	41,007	14,500	10,980	4,100	7,086

( 続 )

区 分	化 学 繊 維						そ の 他	
	ス フ 屑		そ の 他		人 絹 屑		そ の 他	
	受 入 高	消 費 高	受 入 高	消 費 高	受 入 高	消 費 高	受 入 高	消 費 高
	ポンド	ポンド	ポンド	ポンド	ポンド	ポンド	ポンド	ポンド
昭 和 25 年 昭 和 26 年 昭 和 27 年	145,985	106,393	—	—	115,374	104,163	39,607	102,325
	6,620	4,611	—	—	152,450	138,579	324,701	266,397
	47,227	48,047	131,830	119,516	58,114	53,193	59,578	60,435
1 月	1,110	3,180	—	—	7,119	10,473	4,770	4,650
2 月	21,507	8,080	—	—	10,092	10,650	5,143	3,923
3 月	7,451	16,888	—	—	10,206	10,343	1,670	6,782
4 月	1,000	1,740	9,563	14,525	—	—	13,573	12,615
5 月	1,700	3,801	12,035	13,277	—	—	6,133	4,825
6 月	2,709	2,700	17,905	11,418	4,457	3,635	1,180	2,160
7 月	1,350	2,588	9,668	13,351	3,960	2,822	4,609	4,030
8 月	2,100	1,970	31,370	13,289	5,280	2,540	5,680	3,020
9 月	1,300	1,600	17,780	18,250	2,090	2,200	1,640	3,200
10 月	4,700	2,850	16,433	11,675	—	2,500	9,374	5,110
11 月	1,300	2,350	4,160	13,289	410	—	2,563	5,951
12 月	1,000	300	12,916	10,442	14,500	8,030	3,243	4,169

一月別

(ハ) 工場操業状況

昭和72年中

指定統計第11号

県統計課調

区分	工場数	月度末実働工員数			紡 織			
		計	男	女	運転可能数	運転不能数	未据付数	実働数
		人	人	人	錠	錠	錠	錠
昭和25年12月	22	284	96	188	28,852	6,380	21,035	19,072
昭和26年12月	13	189	59	130	23,156	5,688	3,584	15,878
昭和27年1月	13	185	56	129	22,156	5,693	3,584	15,878
2月	12	192	62	130	23,154	5,695	512	16,154
3月	12	216	73	143	23,154	5,695	512	16,154
4月	7	195	64	131	21,020	—	—	15,292
5月	7	93	31	62	20,154	—	—	5,042
6月	7	149	48	101	16,606	2,048	—	11,748
7月	7	148	49	99	17,538	1,536	—	12,630
8月	7	157	53	104	17,538	1,536	—	12,780
9月	7	158	53	105	15,974	1,736	—	12,900
10月	7	163	60	103	15,974	1,800	—	12,900
11月	7	162	59	103	16,486	1,800	—	12,388
12月	7	132	51	81	16,778	2,048	—	12,140

一月別

13、メリヤス

昭和27年中

指定統計第11号

(イ) 生地生産と出荷

県統計課調

◎利用者ための◎

この統計は丸編機21台、靴下機11台、手袋機11台、襪織機11台、経編機6台、各々以上の設備を有する業者を対象とする。

区分	総 数		綿 生 地		人 絹 生 地	
	生産高	出荷高	生産高	出荷高	生産高	出荷高
		ポンド	ポンド	ポンド	ポンド	ポンド
昭和25年	382,713	388,209	197,833	195,105	144,611	145,696
昭和26年	582,377	597,501	321,802	319,587	254,828	259,285
昭和27年	543,631	570,797	354,520	375,094	176,889	183,917
1月	49,626	49,619	29,596	30,292	19,720	19,017
2月	46,492	49,022	30,747	30,413	15,430	18,294
3月	41,273	38,889	29,007	29,093	11,478	9,008
4月	43,218	40,789	29,458	23,962	13,710	16,777
5月	41,347	46,914	24,686	30,681	16,220	15,792
6月	43,040	39,132	28,899	27,984	13,583	10,590
7月	45,694	50,578	32,188	36,294	12,409	13,267
8月	50,823	48,965	35,101	31,701	14,705	16,182
9月	48,126	58,279	30,680	38,691	15,609	17,885
10月	48,017	56,534	30,319	35,517	15,813	19,083
11月	41,749	42,592	24,799	25,940	15,083	14,933
12月	44,226	49,484	29,040	34,526	13,129	13,089

( 統 )

区 分	絹 生 地 (含む絹紡生地)		ス フ 生 地		合 成 繊 維 生 地		そ の 他 生 地	
	生 産 高	出 荷 高	生 産 高	出 荷 高	生 産 高	出 荷 高	生 産 高	出 荷 高
	ポンド	ポンド	ポンド	ポンド	ポンド	ポンド	ポンド	ポンド
昭 和 25 年 昭 和 26 年 昭 和 27 年  1 月 2 月 3 月 4 月  5 月 6 月 7 月 8 月  9 月 10 月 11 月 12 月	1,542	1,634	19,815	20,041	—	—	18,912	25,733
	8,051	8,051	6,876	8,046	—	—	820	2,532
	7,549	7,549	243	243	4,351	3,924	70	70
	—	—	—	—	—	—	—	—
	310	310	—	—	—	—	—	—
	315	315	—	—	—	—	—	—
	525	525	243	243	—	—	20	20
	—	—	—	—	—	—	50	50
	221	221	—	—	220	220	—	—
	417	417	—	—	141	141	—	—
	1,007	1,007	—	—	90	10	—	—
	647	647	—	—	370	435	—	—
1,177	1,101	—	—	660	602	—	—	
890	932	—	—	995	1,002	—	—	
1,019	1,024	—	—	848	695	—	—	
1,030	1,050	—	—	1,027	819	—	—	

●=月別=

(ロ) 第一次メリヤス製品の生産と出荷

昭和27年中

指定統計第11号

県 統 計 課 調

区 分	総 数		手 袋		沓 下		肌 着		外 衣	
	生 産 高	出 荷 高	生 産 高	出 荷 高	生 産 高	出 荷 高	生 産 高	出 荷 高	生 産 高	出 荷 高
	ダース	ダース	ダース	ダース	ダース	ダース	ダース	ダース	ダース	ダース
昭 和 25 年 昭 和 26 年 昭 和 27 年  1 月 2 月 3 月 4 月  5 月 6 月 7 月 8 月  9 月 10 月 11 月 12 月	22,129	24,168	972	2,178	20,224	20,608	247	320	686	1,062
	32,772	32,938	3,632	4,022	28,164	28,080	550	410	426	426
	59,340	58,885	18,115	17,535	40,231	40,153	394	604	600	593
	4,218	3,878	180	160	3,821	3,401	200	300	17	17
	3,647	3,962	155	140	3,419	3,739	12	52	61	31
	3,943	3,940	120	135	3,766	3,740	—	—	57	65
	3,520	3,601	60	40	3,460	3,539	—	—	—	22
	3,380	2,750	50	20	3,280	2,730	50	—	—	—
	3,213	3,050	50	20	3,140	2,930	23	100	—	—
	4,927	3,453	1,500	100	3,362	3,281	35	62	30	10
	6,132	3,011	2,640	150	3,438	2,845	24	16	30	—
	6,395	6,932	3,480	2,880	2,855	3,968	20	24	40	60
5,746	8,875	2,280	5,190	3,316	3,492	30	50	120	143	
7,559	8,602	4,000	5,200	3,409	3,262	—	—	150	140	
6,660	6,831	3,600	3,500	2,965	3,226	—	—	95	105	

一月別一

(ハ) 原糸の受入と消費

昭和27年中

指定統計第11号

県統計課調

区	分	総 数		綿 糸		絹、絹 紡 糸		人 絹 糸		
		受入高	消費高	受入高	消費高	受入高	消費高	受入高	消費高	
昭 和 昭	和 和 和	25	412,164	429,144	262,963	247,972	2,725	3,397	122,724	140,350
		26	676,595	664,575	336,817	342,660	7,921	7,584	277,780	263,591
		27	655,166	641,966	390,481	388,135	10,339	10,244	174,838	169,647
	1	45,665	49,478	29,350	29,448	320	320	14,700	17,215	
	2	52,718	50,144	34,780	33,868	350	350	17,300	15,388	
	3	46,265	41,054	38,550	31,579	716	476	6,341	8,350	
	4	53,110	49,990	35,525	34,735	889	1,129	24,996	13,626	
	5	37,014	43,931	25,920	26,364	534	534	7,640	14,707	
	6	44,469	47,182	24,100	29,101	1,466	1,466	12,896	13,426	
	7	56,558	53,685	31,216	31,470	1,088	1,008	14,614	12,832	
	8	70,818	65,157	41,850	37,995	1,279	818	19,239	16,529	
	9	73,891	73,073	42,150	40,991	800	1,016	17,661	17,023	
	10	54,762	58,597	31,350	37,120	802	1,107	11,780	13,440	
	11	50,324	54,143	27,200	28,784	1,063	963	12,941	13,161	
	12	59,572	55,532	28,490	26,680	1,032	1,057	14,730	13,950	

(続)

区	分	合成纖維糸		梳 毛 糸		紡 毛 糸		そ の 他 の 糸		
		受入高	消費高	受入高	消費高	受入高	消費高	受入高	消費高	
昭 和 昭	和 和 和	25	—	—	1,502	3,285	1,240	1,740	21,810	32,400
		26	150	150	1,397	1,579	4,250	4,220	48,280	44,793
		27	13,186	13,131	3,280	3,330	1,692	1,732	61,350	55,747
	1	—	—	70	70	425	225	800	2,200	
	2	—	—	138	138	150	300	—	100	
	3	79	20	62	62	267	317	250	250	
	4	100	50	—	—	200	150	1,400	300	
	5	220	279	—	—	100	150	2,600	1,897	
	6	507	547	200	100	100	100	5,200	2,442	
	7	340	92	300	300	—	40	9,000	7,943	
	8	290	370	260	330	100	100	7,800	9,015	
	9	1,730	1,123	500	370	50	50	11,000	12,500	
	10	1,030	1,275	600	855	—	—	9,200	4,800	
	11	5,020	5,135	700	600	200	200	3,200	5,300	
	12	3,870	4,240	450	505	100	100	10,900	9,000	

＝月別＝

(二) 工場操業状況 昭和27年中

指定統計第11号

県統計課調

区 分	工場数	月度末実働工具数			丸 編		沓 下		手 袋		横 編		経 編	
		計	男	女	運転可能	実働	運転可能	実働	運転可能	実働	運転可能	実働	運転可能	実働
		人	人	人	台	台	台	台	台	台	台	台	台	台
昭和25年12月	63	353	94	259	508	30	257	36	87	7	331	11	105	64
昭和26年12月	48	288	92	196	390	65	147	50	87	—	139	13	100	71
昭和27年1月	48	293	94	199	390	57	147	50	87	—	139	13	100	63
2月	48	289	94	195	390	47	148	46	87	—	142	14	102	64
3月	37	249	84	165	390	31	148	44	87	—	142	10	102	61
4月	22	239	77	162	340	31	142	36	87	—	99	8	101	47
5月	22	236	75	161	316	39	142	35	87	—	98	8	86	55
6月	22	363	125	238	318	70	145	34	87	—	99	7	78	51
7月	27	273	81	192	318	76	180	54	83	55	79	10	81	52
8月	27	347	83	264	318	76	165	46	83	60	79	9	78	61
9月	25	332	84	248	318	54	149	34	83	60	65	9	80	64
10月	25	348	82	266	318	63	149	36	83	75	79	11	80	70
11月	25	355	82	273	318	57	149	36	83	75	79	11	80	73
12月	23	360	79	281	318	62	128	36	83	70	46	31	80	73

＝月別＝

14、第二次メリヤス製品

昭和27年中

指定統計第11号

(イ) 生産と出荷

県統計課調

◎利用者のために◎

この統計はミシン21台以上を有する業者を対象とする。二次メリヤスとはメリヤス生地を縫加工したものをいう。

区 分	総 数		肌 着		外 衣		そ の 他	
	生産高	出荷高	生産高	出荷高	生産高	出荷高	生産高	出荷高
	ダース	ダース	ダース	ダース	ダース	ダース	ダース	ダース
昭和25年	36,128	38,515	32,488	34,566	2,371	2,605	1,269	1,344
昭和26年	69,732	69,552	67,934	67,720	1,688	1,374	110	458
昭和27年	90,733	91,300	89,966	90,400	527	585	240	315
1月	5,040	5,162	5,040	5,162	—	—	—	—
2月	5,266	5,353	5,266	5,294	—	58	—	1
3月	7,677	6,686	7,214	6,228	463	458	—	—
4月	8,294	9,050	8,294	9,045	—	5	—	—
5月	9,619	10,036	9,619	10,036	—	—	—	—
6月	8,429	8,812	8,365	8,748	64	64	—	—
7月	8,319	8,241	8,319	8,171	—	—	—	70
8月	9,023	8,465	9,023	8,465	—	—	—	—
9月	7,305	7,346	7,305	7,346	—	—	—	—
10月	7,907	7,812	7,787	7,692	—	—	120	120
11月	7,634	7,772	7,514	7,649	—	—	120	123
12月	6,220	6,565	6,220	6,564	—	—	—	1

＝月別＝

(ロ) 原料の受入と消費

昭和27年中

指定統計第11号

県統計課調

区 分	総 数		綿 生 地		絹 生 地		人 絹 生 地		その他の生地	
	受入高	消費高	受入高	消費高	受入高	消費高	受入高	消費高	受入高	消費高
	ポンド	ポンド	ポンド	ポンド	ポンド	ポンド	ポンド	ポンド	ポンド	ポンド
昭和25年	179,143	190,417	89,960	90,988	500	4,349	72,740	74,598	15,943	20,482
昭和26年	289,816	274,768	239,653	231,572	12	—	49,984	43,029	167	167
昭和27年	374,970	365,723	337,587	341,915	368	12	36,772	23,553	243	243
1 月	31,165	30,395	24,897	27,805	—	—	6,268	2,590	—	—
2 月	31,277	28,465	24,688	25,824	—	—	6,589	2,641	—	—
3 月	32,774	28,594	24,962	24,714	—	—	7,569	3,637	243	243
4 月	27,080	25,966	24,382	24,663	—	—	2,698	1,303	—	—
5 月	30,242	28,917	29,586	27,674	—	—	656	1,243	—	—
6 月	30,226	27,268	26,929	24,117	—	—	3,297	3,151	—	—
7 月	30,706	28,508	29,436	27,283	—	12	1,267	1,213	—	—
8 月	30,039	34,585	26,047	30,697	83	—	3,909	3,888	—	—
9 月	30,786	31,238	28,679	29,279	198	—	1,909	1,959	—	—
10 月	38,024	36,684	36,809	35,606	87	—	1,128	1,078	—	—
11 月	29,624	31,006	28,912	30,556	—	—	712	450	—	—
12 月	33,027	34,097	32,257	33,697	—	—	770	400	—	—

＝月別＝

(ハ) 工場操業状況

昭和27年中

指定統計第11号

県統計課調

区 分	工場数	月 度 末 突 込 工 員 数			動 力 ミ シ ン		
		計	男	女	運 転	可 能	突 込
		人	人	人	台	台	台
昭和25年12月	16	140	28	112	385	83	
昭和26年12月	6	144	30	114	275	111	
昭和27年1月	6	139	28	111	275	106	
2 月	6	142	28	114	275	118	
3 月	6	157	25	132	275	126	
4 月	6	155	25	130	275	102	
5 月	6	113	21	92	275	122	
6 月	6	112	21	91	275	134	
7 月	6	114	20	94	275	131	
8 月	6	101	23	78	275	121	
9 月	6	98	23	75	275	124	
10 月	6	102	24	78	276	121	
11 月	6	101	23	78	276	116	
12 月	6	88	23	65	276	111	



一月別＝

## 15、雑 織 維

昭和27年中

指定統計第11号

## (イ) 生産と出荷

県統計課調

◎利用者のために◎

この統計は4月度より細巾織機11台以上、製ちゆう機51台以上を有する業者を対象とする。

区 分	総 数		組 紐		細 巾 織 物	
	生 産 高	出 荷 高	生 産 高	出 荷 高	生 産 高	出 荷 高
昭 和 25 年	719,025	730,063	13,210	12,575	498,898	489,473
昭 和 26 年	658,109	644,605	13,105	13,405	645,004	631,200
昭 和 27 年	720,764	728,244	3,737	3,857	717,027	724,387
1 月	58,489	56,379	371	390	58,118	55,999
2 月	58,259	56,528	374	410	57,885	56,118
3 月	57,807	55,976	377	420	57,430	55,556
4 月	33,647	42,019	250	280	33,397	41,739
5 月	45,065	48,656	247	277	44,818	48,379
6 月	49,502	53,130	252	277	49,250	52,853
7 月	57,798	58,574	253	278	57,545	58,296
8 月	62,564	63,577	253	277	62,311	63,300
9 月	68,891	69,730	300	290	68,591	69,440
10 月	71,795	70,281	340	298	71,455	69,983
11 月	78,387	75,903	360	320	78,027	75,583
12 月	78,560	77,491	360	350	78,200	77,141

一月別＝

## (ロ) 原料の受入と消費

昭和27年中

指定統計第11号

県統計課調

区 分	総 数		綿 糸		絹 糸	
	受 入 高	消 費 高	受 入 高	消 費 高	受 入 高	消 費 高
昭 和 25 年	755,797	730,063	107,246	96,443	124,727	124,523
昭 和 26 年	986,709	868,717	224,344	192,489	191,003	170,033
昭 和 27 年	964,153	938,136	563,658	564,961	103,123	95,002
1 月	84,708	77,055	28,628	33,215	13,170	10,540
2 月	86,680	75,190	42,250	32,780	11,700	10,660
3 月	81,030	76,780	37,660	35,220	11,290	10,780
4 月	59,362	62,680	34,360	37,340	7,000	7,010
5 月	53,728	68,052	25,890	39,626	7,093	7,058
6 月	68,880	65,085	39,650	36,400	7,320	7,070
7 月	77,818	76,497	48,300	48,160	7,308	7,129
8 月	82,875	80,953	54,170	53,860	7,465	7,128
9 月	92,125	86,841	63,430	60,270	7,630	7,187
10 月	106,262	98,589	77,280	61,240	7,672	6,866
11 月	73,685	88,923	43,960	62,350	7,695	6,753
12 月	97,000	91,491	68,080	64,500	7,780	6,821

( 統 )

区 分	人 精 糸		ス フ 糸		亜 麻 糸		そ の 他 の 糸		
	受入高	消費高	受入高	消費高	受入高	消費高	受入高	消費高	
	ポンド	ポンド	ポンド	ポンド	ポンド	ポンド	ポンド	ポンド	
昭 和 25 年	413,527	424,892	27,429	36,249	41,540	38,179	41,328	48,294	
昭 和 26 年	466,080	397,299	2,970	3,220	75,092	74,076	27,220	31,600	
昭 和 27 年	284,372	265,653	1,700	1,220	11,300	11,300	—	—	
	1 月	41,710	32,300	—	—	1,200	1,000	—	—
	2 月	32,010	30,950	—	—	720	800	—	—
	3 月	30,640	29,980	—	—	1,440	800	—	—
	4 月	16,562	16,930	—	—	1,440	1,400	—	—
	5 月	19,245	19,368	—	—	1,500	2,000	—	—
	6 月	19,910	19,415	—	—	2,000	2,200	—	—
	7 月	19,710	18,908	—	—	2,500	2,300	—	—
	8 月	20,740	19,265	—	—	500	700	—	—
	9 月	20,665	19,084	400	200	—	100	—	—
	10 月	21,010	20,063	300	420	—	—	—	—
	11 月	21,430	19,720	600	100	—	—	—	—
	12 月	20,740	19,670	400	500	—	—	—	—

— 月別 —

(一) 工 場 操 業 状 況

昭和27年中

指定統計第11号

県 統 計 課 調

区 分	工 場 数	月 末 実 働 工 員 数			製 紐 機		細 巾 織 物	
		計	男	女	運転可能	実 働	運転可能	実 働
		人	人	人	台	台	台	台
昭 和 25 年 12 月	319	1,523	366	1,157	541	540	2,951	2,621
昭 和 26 年 12 月	375	1,517	382	1,137	617	500	3,451	2,841
昭 和 27 年 1 月	375	1,538	382	1,156	617	500	3,450	2,480
2 月	375	1,530	383	1,147	617	500	3,460	2,764
3 月	376	1,534	405	1,129	617	500	3,470	2,798
4 月	(改正)96	938	246	692	410	330	2,238	1,754
5 月	88	918	243	675	410	327	2,252	1,736
6 月	93	939	241	698	587	340	2,228	1,746
7 月	93	955	242	713	587	340	2,230	1,763
8 月	93	969	242	727	587	340	2,186	1,810
9 月	93	993	251	742	481	260	2,219	1,764
10 月	93	1,003	212	791	553	303	2,225	1,795
11 月	91	1,105	225	880	563	320	2,240	1,828
12 月	89	975	197	778	563	320	2,223	1,831

一月別

## 16、漁 網

昭和27年中

指定統計第11号

## (イ) 生産と出荷

県統計課調

◎利用者のために◎

この統計は4月度より燃糸機601錠以上又は動力漁網製網機を有する業者を対象とする。

区 分	総 数		漁 網				漁 具 糸	
	生 産 高	出 荷 高	生 産 高		出 荷 高	生 産 高		出 荷 高
			綿	合成繊維		綿	合成繊維	
	ポンド	ポンド	ポンド	ポンド	ポンド	ポンド	ポンド	ポンド
昭 和 25 年 昭 和 26 年 昭 和 27 年	188,421	194,787	180,434	—	187,298	7,987	—	7,489
	172,518	180,779	158,442	—	165,675	14,076	—	15,104
	63,499	85,388	59,209	3,440	70,764	—	850	14,624
1 月	6,100	4,100	6,100	—	4,100	—	—	—
2 月	6,300	6,560	6,300	—	6,560	—	—	—
3 月	6,395	5,343	6,395	—	5,343	—	—	—
4 月	6,000	6,100	6,000	—	6,100	—	—	—
5 月	4,800	5,100	4,800	—	5,100	—	—	—
6 月	3,130	2,960	3,130	—	2,960	—	—	—
7 月	5,520	8,580	5,520	—	8,580	—	—	—
8 月	3,613	7,860	3,327	286	6,811	—	—	1,049
9 月	4,121	5,187	3,587	534	3,666	—	—	1,521
10 月	7,200	16,480	3,850	2,500	11,480	—	850	5,000
11 月	5,500	11,398	5,500	—	7,244	—	—	4,154
12 月	4,820	5,720	4,700	120	2,820	—	—	2,900

一月別

## (ロ) 原料の受入と消費

昭和27年中

指定統計第11号

県統計課調

区 分	総 数		綿 糸		合 成 繊 維 糸		そ の 他 糸	
	受 入 高	消 費 高	受 入 高	消 費 高	受 入 高	消 費 高	受 入 高	消 費 高
昭 和 25 年 昭 和 26 年 昭 和 27 年	170,903	183,534	170,733	183,364	—	—	170	170
	179,511	178,931	168,600	168,020	—	—	10,911	10,911
	49,410	49,586	48,410	48,586	1,000	1,000	—	—
1 月	9,180	6,100	9,180	6,100	—	—	—	—
2 月	3,050	4,100	3,050	4,100	—	—	—	—
3 月	3,540	7,020	3,540	7,020	—	—	—	—
4 月	5,350	6,000	5,350	6,000	—	—	—	—
5 月	4,700	4,800	4,700	4,800	—	—	—	—
6 月	5,640	3,130	5,640	3,130	—	—	—	—
7 月	5,290	5,326	5,190	5,326	100	—	—	—
8 月	2,900	3,100	2,700	3,100	200	—	—	—
9 月	3,200	3,500	2,500	2,600	700	900	—	—
10 月	2,160	2,260	2,160	2,160	—	100	—	—
11 月	2,300	2,300	2,300	2,300	—	—	—	—
12 月	2,100	1,950	2,100	1,950	—	—	—	—

一月別

(ハ) 工場操業状況

昭和27年中

指定統計第11号

県統計課調

区 分	工場数	月 度 末 工 員 数			手 動 漁 網 機		自 動 漁 網 機		燃 糸 機	
		総 数	男	女	運 転 可 能	実 働	運 転 可 能	実 働	運 転 可 能	実 働
昭和25年12月	12	152	20	132	560	124	58	9	2,877	1,852
昭和26年12月	7	92	3	89	316	88	15	3	2,590	300
昭和27年1月	7	90	2	88	316	85	15	1	2,590	—
2月	7	90	2	88	316	85	15	4	2,590	—
3月	6	91	2	89	296	83	11	4	2,470	86
4月	3	89	2	87	133	83	11	4	1,940	—
5月	3	84	2	82	133	83	11	3	1,940	86
6月	3	85	2	83	133	80	11	—	1,940	—
7月	3	80	1	79	133	76	11	—	1,940	—
8月	3	84	1	83	133	77	11	1	1,940	188
9月	3	78	1	77	133	72	11	2	1,940	320
10月	3	76	2	74	133	81	11	2	1,940	150
11月	3	79	2	77	133	82	11	1	1,940	—
12月	3	73	2	71	133	81	11	—	1,940	—

一月別

17、縫 製 品

昭和27年中

指定統計第11号

(イ) 生産と出荷

県統計課調

◎利用者のために◎

この統計は、ミシン11台以上を有する業者を対象とする

区 分	学 校 服		作 業 服		制 服		乳 児 及 子 供 服		既 製 服	
	生 産 高	出 荷 高	生 産 高	出 荷 高	生 産 高	出 荷 高	生 産 高	出 荷 高	生 産 高	出 荷 高
昭和25年	6,551	8,931	23,109	46,637	7,595	41,989	7,576	10,841	3,914	9,066
昭和26年	11,255	12,372	20,219	20,720	8,311	5,814	14,519	14,204	8,191	10,455
昭和27年	11,487	11,586	76,603	76,680	27,512	27,512	6,726	6,482	12,559	12,284
1月	2,939	2,824	400	376	1,380	1,330	350	288	1,222	962
2月	4,129	3,835	4,738	4,854	310	360	809	633	296	281
3月	362	854	11,162	11,098	—	—	653	615	212	293
4月	165	215	11,538	11,538	2,950	2,950	1,248	1,169	268	244
5月	866	729	3,450	3,441	1,946	1,946	1,213	1,127	200	222
6月	832	840	5,955	5,977	5,903	5,903	863	582	489	512
7月	191	203	10,729	10,358	—	—	288	664	935	862
8月	194	40	3,751	4,139	6,379	5,821	164	203	3,937	3,615
9月	367	452	4,429	4,419	4,645	5,183	270	268	1,052	927
10月	1,192	1,179	7,207	6,855	1,181	1,201	201	191	1,425	1,543
11月	109	130	6,307	6,674	1,652	1,652	225	250	1,471	1,712
12月	141	285	6,937	6,951	1,166	1,166	442	492	1,052	1,111

( 統 )

区 分	中衣、肌着(帛布)		身 廻 品		寝 具		蚊 帳		帆 布 製 品		そ の 他	
	生産高	出荷高	生産高	出荷高	生産高	出荷高	生産高	出荷高	生産高	出荷高	生産高	出荷高
昭和25年	—	—	—	—	235	367	45,523	43,461	146,320	258,459	—	—
昭和26年	114,039	115,045	25,035	19,841	475	482	84,862	77,894	635	636	1,017	988
昭和27年	79,130	79,284	9,076	9,224	124	108	119,943	102,896	196	193	466	374
1 月	1,512	1,321	3,100	2,640	26	21	5,073	1,077	66	62	34	—
2 月	1,008	721	2,430	2,500	26	23	6,792	6,425	66	66	48	—
3 月	1,598	1,158	1,330	1,620	72	64	10,482	11,869	64	65	10	—
4 月	2,400	1,978	775	890	—	—	13,373	17,804	—	—	—	—
5 月	14,243	14,847	326	425	—	—	14,960	18,368	—	—	—	—
6 月	19,116	19,441	50	46	—	—	18,173	19,671	—	—	—	—
7 月	11,536	11,243	1,000	1,010	—	—	18,294	20,782	—	—	—	—
8 月	3,928	4,818	—	—	—	—	4,963	4,860	—	—	—	—
9 月	6,666	7,006	—	10	—	—	1,374	30	—	—	—	—
10 月	3,911	3,850	—	—	—	—	8,023	234	—	—	—	—
11 月	7,116	7,062	—	5	—	—	9,321	1,012	—	—	374	374
12 月	6,096	5,841	65	78	—	—	9,115	764	—	—	—	—

二月別＝

(ロ) 原料の受入と消費

昭和27年中

指定統計第11号

県 統 計 課 調

区 分	総 数		編 織 物		人 絹 織 物		ス フ 織 物	
	受入高	消費高	受入高	消費高	受入高	消費高	受入高	消費高
昭和25年	1,993,102	2,124,049	253,490	421,979	43,858	45,569	358,675	371,993
昭和26年	3,073,080	3,057,074	735,117	717,013	82,055	81,644	551,494	552,859
昭和27年	4,633,657	4,668,443	2,475,514	2,464,004	41,608	38,166	13,938	12,768
1 月	179,204	170,446	106,904	91,160	5,497	5,617	5,043	4,111
2 月	325,058	352,952	185,571	186,393	6,985	4,737	2,610	1,907
3 月	466,671	474,373	267,133	271,129	3,380	2,885	550	542
4 月	559,478	554,269	300,755	296,346	1,684	1,505	928	105
5 月	609,041	593,620	318,151	307,119	2,907	2,580	620	1,375
6 月	689,474	695,713	379,258	394,396	4,541	4,262	690	800
7 月	507,808	528,980	263,439	269,787	5,792	5,842	350	389
8 月	148,695	151,885	86,320	90,725	2,166	1,550	90	—
9 月	75,367	77,920	38,888	40,995	1,932	2,257	757	1,052
10 月	309,631	313,259	180,318	173,263	2,014	1,988	1,360	1,411
11 月	400,225	393,588	164,448	166,706	2,106	2,288	290	396
12 月	363,005	361,438	184,329	175,985	2,604	2,655	650	680

( 続 )

区 分	絹 織 物		麻 織 物		毛 織 物		そ の 他 織 物		
	受入高	消費高	受入高	消費高	受入高	消費高	受入高	消費高	
昭 和 昭 和	25 年	4,198	18,722	1,302,127	1,234,584	1,901	2,552	28,853	28,758
	26 年	8,005	7,230	1,498,703	1,502,518	10,987	9,497	186,719	186,313
	27 年	4,608	4,052	2,040,526	2,094,704	52,591	50,042	4,872	4,707
1 月	59	188	59,579	68,073	1,897	1,072	225	225	
2 月	465	495	127,308	157,801	1,439	939	680	680	
3 月	557	498	193,554	198,147	1,247	922	250	250	
4 月	20	20	254,700	254,260	1,341	1,308	750	725	
5 月	160	180	285,315	280,656	978	815	910	895	
6 月	—	—	304,209	296,055	776	180	—	20	
7 月	—	—	237,628	252,542	599	420	—	—	
8 月	1,246	12	45,105	47,253	13,364	11,941	404	404	
9 月	225	581	19,005	17,270	14,560	15,613	—	152	
10 月	675	659	118,075	128,533	6,909	7,115	280	290	
11 月	517	709	225,299	215,325	6,592	7,185	973	979	
12 月	684	710	171,449	178,789	2,889	2,532	400	87	

＝月別＝

(ハ) 工場操業状況

昭和27年中

指定統計第11号

県統計課調

区 分	工場数	突 動 工 員 数			運 転 可 能 台 数			突 動 台 数				
		計	男	女	裁断機	ミ シ ン		裁断機	ミ シ ン			
						手動	足踏		手動	足踏		
昭 和 昭 和	26 年 27 年	12 月	31	519	94	425	76	434	2,088	9	32	177
		12 月	28	322	58	264	38	191	1,210	11	41	199
昭 和	27 年	1 月	28	357	69	288	38	192	1,222	10	33	224
		2 月	28	389	71	318	38	192	1,222	11	33	263
		3 月	27	422	76	346	31	160	984	11	33	285
		4 月	18	344	53	291	30	139	966	10	17	255
		5 月	18	443	65	378	29	148	984	14	17	251
		6 月	18	434	65	369	29	148	984	15	17	265
		7 月	18	424	65	359	25	127	880	15	17	260
		8 月	18	407	64	343	30	148	966	15	17	229
		9 月	18	384	56	328	30	148	966	15	19	230
		10 月	18	390	59	331	30	148	966	15	19	264
		11 月	18	385	58	327	30	148	950	14	19	241
		12 月	18	400	61	339	30	148	950	14	19	244

## 二月別、織物別＝ 18、染色整理

昭和27年中

指定統計第11号

(イ) 染色整理高

県統計課調

◎利用者のために◎

この統計は県下の全染色業者を対象とする。

区 分	総 数	絹 織 物	絹 織 物	人絹織物	スフ織物	麻 織 物	その他の織物
		平方ヤード	平方ヤード	平方ヤード	平方ヤード	平方ヤード	平方ヤード
昭和25年度	105,330,635	1,553,347	23,214,173	78,258,396	315,745	1,878,192	108,882
昭和26年度	155,318,662	655,520	23,690,181	128,019,667	537,577	2,346,854	68,863
昭和27年度	215,907,375	2,311,248	26,147,312	184,512,659	8,378	2,927,778	—
1 月	17,012,510	119,941	1,760,270	14,977,557	—	154,742	—
2 月	18,565,697	221,726	1,698,741	16,369,071	—	276,159	—
3 月	17,901,366	323,431	1,869,333	15,374,799	—	333,803	—
4 月	17,388,526	319,594	1,864,693	14,814,907	—	389,332	—
5 月	15,897,801	259,280	2,062,740	13,148,514	—	427,267	—
6 月	17,645,496	252,387	2,300,792	14,702,356	—	389,961	—
7 月	18,600,778	272,221	2,306,447	15,804,536	—	217,574	—
8 月	19,373,572	142,005	2,355,726	16,799,793	4,000	72,048	—
9 月	18,024,909	5,304	2,654,661	15,302,391	4,378	58,175	—
10 月	17,835,700	113,209	2,237,417	15,395,402	—	89,672	—
11 月	18,922,024	141,930	2,716,434	15,823,308	—	240,352	—
12 月	18,738,996	140,220	2,320,058	16,000,025	—	278,693	—

一月別、加工別

(ロ) 染

色

指定統計第11号

区 分	総 数		晒 及 精 練	
	内 需	輸 出	内 需	輸 出
	平方ヤード	平方ヤード	平方ヤード	平方ヤード
昭和25年度	20,872,039	84,458,596	7,532,616	31,636,717
昭和26年度	41,033,807	114,284,855	13,055,102	36,431,332
昭和27年度	68,801,686	147,105,689	20,382,235	43,181,820
1 月	4,285,073	12,727,437	607,709	3,331,850
2 月	4,150,093	14,415,604	1,085,036	3,795,839
3 月	4,127,751	13,773,615	1,473,570	2,774,956
4 月	4,705,622	12,682,904	1,735,454	2,678,290
5 月	5,801,559	10,096,242	2,906,272	2,455,370
6 月	5,777,019	11,868,477	2,836,945	3,540,782
7 月	4,124,436	14,476,342	1,227,685	4,649,577
8 月	5,829,608	13,543,964	1,514,324	4,533,348
9 月	7,173,312	10,851,597	1,787,744	3,941,198
10 月	7,435,416	10,400,284	1,577,157	4,126,764
11 月	7,607,564	11,314,460	1,646,386	3,835,365
12 月	7,784,233	10,954,763	1,983,953	3,518,481

一月別

(ハ) 設

指定統計第11号

区 分	労 務 者 数 (実働)			延 作 業 時 間 数	機 械															
	計	男	女		運 転 可 能 数 (台)															
					ポイラー	キャヤ	精白槽	連精白機	シルケツ	ジツカー	ウインチ	染色槽	連染色機	捺染機	乾燥機	テナター	カレン	ダマ	起毛機	蒸熱機
昭和25年12月末	1,555	1,116	439	—	30	—	—	—	—	—	—	—	—	—	10	54	37	—	2	—
昭和26年12月末	1,912	1,274	638	429,039	47	3	247	2	1	206	181	26	—	11	61	55	87	4	1	
昭和27年12月末	1,926	1,320	606	448,457	48	3	254	—	1	243	201	29	—	11	65	59	100	5	7	
1 月	1,948	1,306	642	406,772	47	3	247	2	1	215	181	28	—	11	61	55	87	4	2	
2 月	1,896	1,265	631	428,178	47	3	246	2	1	218	181	28	—	11	61	55	87	4	2	
3 月	1,892	1,263	629	414,046	47	3	246	2	1	220	185	28	—	11	61	55	87	4	2	
4 月	1,916	1,163	753	419,463	47	3	249	—	1	226	184	28	—	11	61	55	88	4	2	
5 月	1,775	1,211	564	392,232	47	3	249	—	1	228	185	28	—	11	61	55	89	4	2	
6 月	1,769	1,215	554	404,138	47	3	251	—	1	230	196	29	—	11	63	56	95	4	7	
7 月	1,765	1,203	562	383,486	46	3	252	—	1	230	196	29	—	11	63	56	95	4	7	
8 月	1,802	1,224	578	412,521	47	3	252	—	1	233	202	29	—	11	63	57	95	4	7	
9 月	1,830	1,232	598	418,456	47	3	253	—	1	234	202	29	—	11	63	57	95	4	7	
10 月	1,977	1,381	596	405,877	47	3	253	—	1	236	202	29	—	11	63	57	95	4	7	
11 月	2,051	1,451	600	447,610	48	3	254	—	1	241	201	29	—	11	65	59	100	4	7	
12 月	1,926	1,320	606	448,457	48	3	254	—	1	243	201	29	—	11	65	59	100	5	7	



業 理 整 昭和27年中

県 統 計 課 調

漫 染		捺 染		そ の 他	
内 需	輸 出	内 需	輸 出	内 需	輸 出
平方ヤード	平方ヤード	平方ヤード	平方ヤード	平方ヤード	平方ヤード
12,081,141	35,004,643	1,061,017	17,817,236	197,265	—
27,135,407	58,620,657	331,266	18,550,666	512,032	682,203
46,838,286	88,411,735	764,574	14,327,987	816,591	1,184,147
3,611,507	7,779,029	5,660	1,498,848	60,197	117,710
3,010,055	8,706,991	1,951	1,852,352	53,051	60,422
2,568,276	9,260,288	50,497	1,523,942	35,408	214,429
2,793,342	9,029,496	144,840	901,383	31,986	73,735
2,553,285	6,958,181	312,100	585,164	29,902	97,527
2,751,496	7,410,749	133,624	799,281	54,954	117,665
2,783,303	8,371,301	61,988	1,301,112	51,460	154,352
4,223,061	7,868,777	3,493	1,004,107	88,730	137,732
5,252,571	5,647,571	20,266	1,192,728	112,731	70,100
5,685,279	5,009,561	28,550	1,217,770	144,430	46,189
5,889,715	6,053,064	205	1,378,840	71,258	47,191
5,716,396	6,316,727	1,400	1,072,460	82,484	47,095

備

昭和27年12月31日現在

県 統 計 課 調

台 数														工 場 数	
実 働 数 (台)															
ボイラー	キャー	精白槽	運箱白機	シルケツ	ジツカー	オインチ	染色槽	運染色機	捺染機	乾燥機	テナター	カダレ	起毛機	蒸熱機	
27	—	—	—	—	—	—	—	—	8	49	33	—	2	—	14
41	3	235	2	1	204	171	15	—	9	56	55	84	4	1	23
39	3	230	—	—	238	178	13	—	9	62	57	95	4	6	23
42	3	236	2	1	212	173	17	—	9	56	55	84	4	1	23
41	3	237	2	1	216	172	14	—	9	57	55	84	4	2	23
41	3	238	2	1	217	176	14	—	9	57	55	84	4	1	23
42	3	239	—	1	224	175	12	—	9	57	55	85	3	1	23
41	3	233	—	1	223	175	12	—	9	57	54	82	3	1	22
39	3	224	—	1	226	167	14	—	9	51	55	83	3	2	22
40	3	235	—	1	229	184	15	—	10	58	54	89	3	6	22
37	3	229	—	1	226	129	12	—	9	55	54	89	3	6	22
38	3	233	—	1	229	184	15	—	9	59	54	89	3	6	22
38	1	229	—	1	231	187	15	—	9	59	54	89	3	6	23
39	3	230	—	1	236	190	13	—	10	63	56	95	3	6	23
39	3	230	—	—	238	178	13	—	9	62	57	95	4	6	23

—月別—

## 19、糸 卸 売 業 者 に

指定統計第11号

◎利用者のために◎

この調査は資本金100万円以上を有する糸卸の業者を対象としている。なお他県の業者で本県に支店を有する業者は対象とならない。製品中のその他は殆んどガワ紡糸と絹紡糸である。

区 分	対象店舗数	総 数		綿 糸		絹 糸 (含生糸)		
		受入高	出荷高	受入高	出荷高	受入高	出荷高	
		ポンド	ポンド	ポンド	ポンド	ポンド	ポンド	
昭 和 昭 和 昭 和	25 年	平均 ×	12,166,854	12,276,716	—	—	1,097,704	1,144,424
	26 年	平均	17,468,502	17,351,837	7,440	7,130	1,451,206	1,456,553
	27 年	平均	25,947,447	25,999,617	131,318	127,069	1,350,110	1,383,954
1 月	21	1,098,110	1,146,981	8,800	8,700	88,135	88,135	
2 月	21	1,236,347	1,194,088	—	100	11,532	15,764	
3 月	22	1,268,801	1,274,622	2,258	2,298	136,042	136,002	
4 月	14	1,525,332	1,435,206	1,300	1,570	81,274	81,274	
5 月	26	1,915,883	1,800,570	800	778	148,062	148,759	
6 月	26	1,575,620	1,717,453	2,180	2,235	27,921	28,368	
7 月	27	1,989,871	1,930,946	21,700	18,438	45,285	44,807	
8 月	32	2,234,758	2,167,617	8,400	9,870	146,087	138,251	
9 月	44	3,320,760	3,319,370	34,910	35,010	192,164	198,168	
10 月	54	3,368,576	3,382,849	28,520	15,750	189,127	184,155	
11 月	58	3,198,732	3,353,978	17,000	26,270	172,463	173,240	
12 月	59	3,214,657	3,275,937	5,450	6,050	152,018	147,031	

—月別—

## 20、織 物 卸 売 業 者

指定統計第19号

◎利用者のために◎

- この調査は資本金100万円以上を有する繊維製品を卸売する業者を対象としている。なお他県の業者で本県に支店を有する業者は対象とならない。
- 製品中、昭和25年のその他は交織織物、ガワ紡織物であり、昭和26年のその他は毛織物である。

区 分	対象店舗数	総 数		綿 織 物		絹 織 物		
		受入高	出荷高	受入高	出荷高	受入高	出荷高	
		千円千ヤード	千円千ヤード	千円千ヤード	千円千ヤード	千円千ヤード	千円千ヤード	
昭 和 昭 和 昭 和	25 年	平均 ×	142,590	136,475	243	270	4,506	3,255
	26 年	平均	212,474	214,502	594	585	9,746	9,835
	27 年	平均	229,339	229,593	477	490	13,871	14,328
1 月	44	12,986	13,411	49	50	918	976	
2 月	44	12,145	12,456	197	165	1,184	1,419	
3 月	45	16,008	16,218	11	12	1,313	1,439	
4 月	35	14,376	14,428	24	27	678	691	
5 月	48	18,924	18,913	24	18	2,631	2,587	
6 月	48	19,472	18,389	10	16	935	943	
7 月	49	17,534	17,410	29	30	688	716	
8 月	53	18,674	18,517	62	63	1,205	1,198	
9 月	63	28,545	28,686	20	25	1,740	1,536	
10 月	72	24,180	24,093	27	31	646	629	
11 月	75	25,805	26,243	11	11	1,011	1,242	
12 月	75	20,690	20,829	13	12	622	952	

依る流通高

昭和27年中

県統計課調

人絹糸		スフ糸		亜麻糸		苧麻糸		その他糸	
受入高	出荷高	受入高	出荷高	受入高	出荷高	受入高	出荷高	受入高	出荷高
ポンド	ポンド	ポンド	ポンド	ポンド	ポンド	ポンド	ポンド	ポンド	ポンド
10,665,980	10,729,124	55,958	52,358	306,667	307,355	×	×	98,131	67,062
15,494,397	15,403,909	88,250	91,310	407,209	392,935	×	↓	96,503	95,814
23,790,434	23,857,942	286,471	273,269	300,178	303,268	39,539	44,424	9,397	9,691
965,180	1,012,931	6,810	7,410	22,840	22,835	6,240	6,900	105	70
1,145,595	1,121,150	34,500	17,500	28,045	29,280	16,555	10,174	120	120
1,077,197	1,073,080	12,800	21,892	25,184	24,950	15,120	16,200	200	200
1,393,738	1,315,442	27,540	17,746	21,320	19,044	160	130	—	—
1,733,443	1,607,641	14,218	22,612	19,360	15,680	—	5,100	—	—
1,501,570	1,646,999	16,040	13,819	27,780	24,900	—	1,093	129	39
1,852,938	1,814,368	47,350	33,695	22,508	19,158	—	475	90	5
2,057,332	1,982,624	3,300	14,125	15,284	10,092	720	—	3,635	3,665
3,028,015	3,019,369	13,377	12,339	47,322	53,582	744	—	4,228	902
3,085,569	3,118,004	35,260	40,509	29,800	24,081	—	—	300	350
2,965,539	3,107,414	26,400	25,471	17,300	19,371	—	2,212	30	—
2,984,318	3,038,920	48,876	46,151	23,435	31,295	—	2,140	560	4,350

に依る流通高

昭和27年中

県統計課調

人絹織物		スフ織物		麻織物		その他織物	
受入高	出荷高	受入高	出荷高	受入高	出荷高	受入高	出荷高
千円千ヤード	千円千ヤード	千円千ヤード	千円千ヤード	千円千ヤード	千円千ヤード	千円千ヤード	千円千ヤード
132,653	127,851	—	—	1,335	1,340	3,853	3,759
198,951	200,999	845	847	2,044	1,904	294	302
208,396	207,961	3,885	3,948	2,662	2,817	48	49
11,879	12,200	48	53	88	128	4	4
10,509	10,505	48	54	203	279	4	4
13,727	13,818	92	78	862	868	3	3
13,142	13,177	188	187	341	343	3	3
15,925	15,942	53	65	288	298	3	3
17,792	16,742	438	367	293	317	4	4
16,227	16,033	336	383	251	245	3	3
16,984	16,808	377	402	42	41	4	5
26,349	26,650	399	436	33	35	4	4
22,945	22,870	509	510	49	49	4	4
23,931	24,126	748	763	95	92	9	9
18,986	19,090	649	650	117	122	3	3

指定統計第11号

(イ) 出

◎利用者のために◎

- 1、昭和27年4月より調査対象及内容が改正になつたので、生産額の計上及前年度との比較ができない。  
但し1月～3月迄は改正前の統計により該当分のみ計上した。
- 2、この調査は機械器具を製造する工場で全従業員20名（機械器具の製造に従事しないものも含む）以上を有するものを対象とする。但し次の機械器具を製造する場合は特例とする。

(特例) ダイヤモンド工具 全従業員10名以上を有する工場  
 繊維機械の部用品又は附属品 // //  
 自転車及び同部分品（リヤカー、三輪車を含む） // //  
 度量衡計量器 // //  
 鍛工品 // //

区 分	数	総 数		鉄 鋼 鑄 造 業		鉄 鋼 鍛 造 業		非鉄金属鑄物製造業	
		月 間 出 荷 額	その 他 の 出 荷 額	月 間 出 荷 額	その 他 の 出 荷 額	月 間 出 荷 額	その 他 の 出 荷 額	月 間 出 荷 額	その 他 の 出 荷 額
		千円	千円	千円	千円	千円	千円	千円	千円
総 数		242,951	68,864	47,448	—	955	263	7,956	—
1 月		20,121	3,225	3,795	—	103	—	594	—
2 月		20,673	4,425	5,194	—	66	88	561	—
3 月		26,053	7,981	5,257	—	106	—	495	—
4 月		20,787	515	3,824	—	84	40	462	—
5 月		14,267	145	2,562	—	31	—	462	—
6 月		16,841	12,710	2,889	—	—	60	594	—
7 月		20,383	6,205	3,949	—	—	—	594	—
8 月		18,432	10,447	3,375	—	—	—	660	—
9 月		19,804	7,902	3,636	—	144	75	836	—
10 月		24,772	1,849	4,319	—	359	—	950	—
11 月		20,788	8,128	3,900	—	62	—	912	—
12 月		20,030	5,332	4,748	—	—	—	836	—

( 続 )

区 分	数	化学工業機械製造業		産 業 用 機 械 製 造 業		ミシン及び事務用機 械製造業		強電機器製造業	
		月 間 出 荷 額	その 他 の 出 荷 額	月 間 出 荷 額	その 他 の 出 荷 額	月 間 出 荷 額	その 他 の 出 荷 額	月 間 出 荷 額	その 他 の 出 荷 額
		千円	千円	千円	千円	千円	千円	千円	千円
総 数		15,110	—	6,554	—	5,389	—	1,348	—
1 月		744	—	372	—	283	—	—	—
2 月		969	—	389	—	161	—	—	—
3 月		652	—	466	—	987	—	—	—
4 月		433	—	569	—	302	—	—	—
5 月		324	—	484	—	407	—	—	—
6 月		415	—	448	—	490	—	—	—
7 月		2,861	—	411	—	368	—	112	—
8 月		—	—	747	—	775	—	—	—
9 月		1,781	—	—	—	353	—	456	—
10 月		5,382	—	922	—	472	—	—	—
11 月		1,549	—	1,174	—	352	—	—	—
12 月		—	—	572	—	439	—	780	—

器 具  
荷

昭和27年中

県 統 計 課 調

(特例) 鉄鉄、鋳物

全従業員10名以上を有する工場

可鍛鋳物

〃 〃

軽合金鋳物

〃 〃

ダイカスト

〃 〃

銅合金鋳物

〃 5名以上を有する工場

但し当該工場の過去一ヶ年間に於ける機械器具の出荷総額が機械器具以外の出荷総額を越えない場合には、機械器具部門の従業員20名以上を有するものを対象とする。

3、対象工場 44 (4月以降)

原 動 機 製 造 業		金 属 加 工 機 械 製 造 業		農 機 具 製 造 業		建 設 運 搬 機 械 製 造 業		織 維 機 械 製 造 業	
月 間 出 荷 額	その他の 出 荷 額	月 間 出 荷 額	その他の 出 荷 額	月 間 出 荷 額	その他の 出 荷 額	月 間 出 荷 額	その他の 出 荷 額	月 間 出 荷 額	その他の 出 荷 額
千円	千円	千円	千円	千円	千円	千円	千円	千円	千円
1,925	—	1,999	—	2,406	3,002	1,687	—	136,388	6,728
—	—	—	—	232	310	—	—	12,421	2,804
—	—	—	—	134	340	—	—	11,830	904
—	—	—	—	145	385	—	—	16,223	1,444
—	—	—	—	145	200	—	—	12,935	275
—	—	—	—	139	110	—	—	8,304	35
—	—	—	—	165	140	—	—	10,526	124
348	—	—	—	200	340	410	—	9,867	115
337	—	—	—	200	270	1,277	—	10,736	302
—	—	—	—	585	282	—	—	11,457	45
472	—	—	—	201	304	—	—	11,101	190
384	—	—	—	260	321	—	—	11,555	345
384	—	1,999	—	—	—	—	—	9,433	145

( 続 )

機 械 部 品 製 造 業		自 動 車 製 造 業		度 量 衡 計 量 器 製 造 業		そ の 他 の 機 械 器 具 製 造 業	
月 間 出 荷 額	その他の 出 荷 額	月 間 出 荷 額	その他の 出 荷 額	月 間 出 荷 額	その他の 出 荷 額	月 間 出 荷 額	その他の 出 荷 額
千円	千円	千円	千円	千円	千円	千円	千円
1,382	3,686	8,120	—	2,952	—	1,332	55,185
1,238	—	80	—	148	—	111	111
72	1,783	1,045	—	184	—	68	1,310
72	1,903	1,320	—	208	—	122	4,240
—	—	1,442	—	267	—	324	—
—	—	1,110	—	220	—	224	—
—	—	825	—	267	—	222	12,386
—	—	990	—	273	—	—	5,750
—	—	80	—	245	—	—	9,875
—	—	301	—	255	—	—	7,500
—	—	320	—	274	—	—	1,355
—	—	360	—	280	—	—	7,462
—	—	247	—	331	—	261	5,187

一月別一

(口) 資 材

指定統計第11号

区 分	鉄 鉄	故 鉄	普 通 鋼 材	特殊鋼	銅地金	故 銅	伸銅品
	kg	kg	kg	kg	kg	kg	kg
総 数	285,278	864,574	404,873	10,068	1,003	25,075	5,019
1 月	29,182	109,927	28,361	735	—	4,785	608
2 月	38,596	126,917	32,684	1,851	—	4,605	2,042
3 月	26,274	70,478	26,446	749	—	1,886	1,853
4 月	—	—	28,917	1,267	—	—	38
5 月	—	—	28,400	256	3	—	50
6 月	13,690	36,733	20,901	15	—	195	—
7 月	23,500	68,564	34,349	434	—	2,100	30
8 月	22,153	69,215	39,974	1,210	—	2,370	187
9 月	40,898	81,189	42,997	447	1,000	1,405	13
10 月	32,406	96,879	39,868	723	—	2,700	165
11 月	25,636	92,895	40,215	1,112	—	2,600	19
12 月	32,943	111,777	41,761	1,269	—	2,429	14

一産業別一

(ハ) 資 材

指定統計第11号

区 分	鉄 鉄	故 鉄	普 通 鋼 材	特殊鋼	銅地金	故 銅	伸銅品
	kg	kg	kg	kg	kg	kg	kg
総 数	285,278	864,574	404,873	10,068	1,003	25,075	5,019
鉄 鋼 鑄 造 業	108,078	754,284	9,513	—	—	4,927	2,280
鉄 鋼 鍛 造 業	—	—	6,080	—	—	—	—
非鉄金属鑄物製造業	—	—	—	—	1,000	19,715	—
原 動 機 製 造 業	—	—	390	30	—	—	—
金属加工機械製造業	2,660	—	15,559	1	—	—	4
農 機 具 製 造 業	—	—	70	3,474	—	—	—
建設運搬機械製造業	5,576	—	22,001	—	—	—	8
織 維 機 械 製 造 業	100,072	78,061	80,609	4,553	3	—	176
化学工業用機械製造業	34,668	16,169	58,984	59	—	—	162
産業用機械製造業	900	15,560	158,175	—	—	433	—
マシン及事務用機械製造業	—	—	—	83	—	—	—
機械部品製造業	1,460	—	1,755	—	—	—	2,369
強電機器製造業	—	500	30,900	—	—	—	—
自動車製造業	3	—	19,567	592	—	—	—
度量衡計器製造業	41	—	250	64	—	—	—
その他機械器具製造業	31,820	—	1,023	1,212	—	—	—



区	分	総数(延)		4.4半期		1.4半期		2.4半期		3.4半期	
		職員	労務者	職員	労務者	職員	労務者	職員	労務者	職員	労務者
		人	人	人	人	人	人	人	人	人	人
総数	機械器具	524	3,149	153	934	132	749	126	747	113	719
	その他の業種	76	331	23	90	14	84	15	77	24	80
鉄鋼鑄造業	機械器具	99	530	24	158	28	118	23	121	24	133
	その他の業種	6	4	3	—	—	—	—	—	3	4
鉄鋼鍛造業	機械器具	5	24	—	—	—	—	5	24	—	—
	その他の業種	5	33	5	30	—	—	—	3	—	—
非鉄金属鑄物製造業	機械器具	—	29	—	7	—	6	—	8	—	8
	その他の業種	—	—	—	—	—	—	—	—	—	—
原動機製造業	機械器具	2	26	—	—	1	16	—	—	1	10
	その他の業種	—	—	—	—	—	—	—	—	—	—
金属加工機械製造業	機械器具	8	27	—	—	—	—	—	—	8	27
	その他の業種	—	—	—	—	—	—	—	—	—	—
農機具製造業	機械器具	10	44	10	9	—	13	—	22	—	—
	その他の業種	9	24	2	—	3	11	4	13	—	—
建設運搬機械製造業	機械器具	2	32	—	—	2	32	—	—	—	—
	その他の業種	—	—	—	—	—	—	—	—	—	—
繊維機械製造業	機械器具	292	1,762	93	559	71	410	70	419	58	374
	その他の業種	11	39	3	15	1	9	1	9	6	6
化学工業用機械製造業	機械器具	23	115	3	38	8	23	12	54	—	—
	その他の業種	1	4	—	—	—	—	1	4	—	—
産業用機械製造業	機械器具	10	108	2	43	3	34	—	—	5	31
	その他の業種	1	4	—	—	—	—	—	—	1	4
ポンプ及事務用機械製造業	機械器具	10	87	6	30	2	13	1	12	1	32
	その他の業種	—	—	—	—	—	—	—	—	—	—
機械部品製造業	機械器具	2	15	2	15	—	—	—	—	—	—
	その他の業種	—	—	—	—	—	—	—	—	—	—
強電機器製造業	機械器具	8	92	—	—	4	30	2	30	2	32
	その他の業種	—	—	—	—	—	—	—	—	—	—
自動車製造業	機械器具	39	149	9	35	10	37	10	40	10	37
	その他の業種	—	—	—	—	—	—	—	—	—	—
度量衡計量器製造業	機械器具	8	63	2	16	2	14	2	14	2	19
	その他の業種	—	—	—	—	—	—	—	—	—	—
その他機械器具製造業	機械器具	6	46	2	24	1	3	1	3	2	16
	その他の業種	43	223	10	45	10	64	9	48	14	66



一月別

22、革靴

昭和27年中

指定統計第11号

(イ) 生産と出荷

県統計課調

区 分	総 数		総革製 男子靴		総革製 女子靴		学生、学童、子供靴	
	生 産	出 荷	生 産	出 荷	生 産	出 荷	生 産	出 荷
昭和25年	5,519	4,746	—	—	—	—	—	—
昭和26年	4,052	3,950	2,235	2,176	1,817	1,774	—	—
昭和27年	4,684	4,599	2,501	2,451	2,183	2,148	25	25
1 月	169	121	106	74	63	47	—	—
2 月	287	191	155	110	132	81	25	25
3 月	462	601	230	331	232	270	—	—
4 月	538	645	266	300	272	345	—	—
5 月	524	508	270	260	254	248	—	—
6 月	388	368	214	208	174	160	—	—
7 月	374	363	179	182	195	181	—	—
8 月	362	327	195	177	167	150	—	—
9 月	405	358	216	177	189	181	—	—
10 月	432	440	222	234	210	206	—	—
11 月	390	388	225	225	165	163	—	—
12 月	353	289	223	173	130	116	—	—

一月別

(ロ) 工場、労務と資材消費

昭和27年中

指定統計第11号

県統計課調

◎利用者のために◎

この調査は従業員3人以上の業者が調査対象である。

区 分	工 場	労 務			資 材 消 費 状 況							
		従業員数	職 員	労務者数	底 材 料		甲 材 料					
					牛、水牛底	ゴム底	牛、水牛甲	牛 裏 革	そ の 他 革			
昭和25年	11	40	—	—	—	—	—	—	—	—	—	—
昭和26年	11	46	—	—	3,830	19	8,259	311	7,793	—	—	—
昭和27年	11	41	15	26	4,373	6	9,405	369	8,999	—	—	—
1 月	11	43	15	28	165	6	342	10	318	—	—	—
2 月	11	43	13	30	277	—	604	17	562	—	—	—
3 月	11	43	14	29	433	—	921	70	846	—	—	—
4 月	11	38	11	27	502	—	1,078	43	1,032	—	—	—
5 月	11	34	10	24	482	—	1,057	20	1,043	—	—	—
6 月	11	43	12	31	328	—	781	27	746	—	—	—
7 月	11	42	15	27	352	—	747	31	720	—	—	—
8 月	11	44	14	30	342	—	728	26	701	—	—	—
9 月	11	43	15	28	384	—	814	37	779	—	—	—
10 月	11	42	16	26	384	—	831	41	794	—	—	—
11 月	11	42	16	26	385	—	787	29	759	—	—	—
12 月	11	41	15	26	339	—	715	18	699	—	—	—

＝月別＝

23、漆

器

昭和27年中

指定統計第11号

(イ) 生産と出荷

県統計課調

◎利用者のために◎

- 1、この調査は漆器製造業者全部が対象である。
- 2、本年度より箸類は除外されたので客体数は減少している。

区 分	総 数			木 製 漆 器 生 産 高 内 訳							
	生 産 高		出 荷 高 (数量)	皿類、椀類、カッ プ類		箱物類、ケース類		食卓子、膳類、盆類		そ の 他	
	数 量	金 額		数 量	金 額	数 量	金 額	数 量	金 額	数 量	金 額
昭和25年	168,330	10,735,290	147,708	144,489	7,416,600	4,150	737,910	15,082	2,309,320	4,609	271,460
昭和26年	276,785	24,852,705	298,620	239,409	15,439,150	6,460	2,012,188	24,716	7,010,212	6,260	421,155
昭和27年	343,168	35,322,723	342,746	307,359	21,253,965	6,053	1,871,705	27,267	12,099,673	2,489	97,380
1 月 月	25,816	2,730,455	26,163	23,851	1,961,885	261	70,200	1,704	698,270	—	—
2 月 月	24,415	2,820,725	24,617	21,100	1,674,500	305	127,225	2,760	1,014,000	250	5,000
3 月 月	25,795	2,689,715	25,851	22,100	1,579,500	1,002	263,200	2,385	837,495	308	9,520
4 月 月	25,465	2,689,800	25,199	22,600	1,608,500	1,135	301,300	1,530	774,000	200	6,000
5 月 月	25,161	2,679,580	22,987	22,000	1,533,100	591	152,480	2,020	977,000	550	17,000
6 月 月	48,943	2,514,978	45,267	46,400	1,656,000	141	53,980	1,902	789,958	500	15,000
7 月 月	26,350	2,730,517	22,810	23,700	1,750,500	317	86,030	2,053	882,497	280	11,490
8 月 月	26,386	3,302,448	25,431	23,402	2,058,200	339	130,810	2,624	1,092,098	21	21,340
9 月 月	26,975	2,998,110	32,144	24,252	1,809,620	160	78,400	2,553	1,109,310	10	780
10 月 月	28,357	3,130,710	29,300	24,550	1,671,900	474	165,560	2,983	1,288,000	350	5,250
11 月 月	29,423	3,457,410	31,931	26,802	1,997,190	571	251,220	2,050	1,209,000	—	—
12 月 月	30,082	3,578,275	31,046	26,602	1,953,070	757	191,200	2,703	1,428,005	20	6,000

＝月別＝

(ロ) 工場数・従業員・及び資材

昭和27年中

指定統計第11号

県統計課調

◎利用者のために◎

本年度より箸類は除外された。

区 分	調 査 対 象 工 場 数			従 務 者 数	資 材 (精製漆)	
	計	操 業	休 業		受 入 量	消 費 量
昭 和 25 年	77	74	3	—	2,876	—
昭 和 26 年	91	89	2	—	4,589	—
昭 和 27 年	65	65	—	121	4,976	5,007
1 月 月	65	62	3	(正明)	364	348
2 月 月	65	63	2	様の	369	371
3 月 月	65	64	1	式為	411	364
4 月 月	65	64	1	改不	364	380
5 月 月	65	62	3	132	311	349
6 月 月	65	63	2	132	355	391
7 月 月	65	65	—	133	478	380
8 月 月	65	63	2	118	427	464
9 月 月	65	65	—	117	447	496
10 月 月	65	65	—	116	391	417
11 月 月	65	65	—	118	476	448
12 月 月	65	65	—	121	583	599

三月別＝

## 24、福井人絹取引所状況

昭和27年中

◎利用者のために◎

福井人絹取引所

単位 昭和26年は100ポンド1枚

昭和27年は200ポンド1枚

区 分		立 会 日 数	売 買 高	約 定 代 金	受 渡 数 量	受 渡 代 金
		日	円	千円	枚	千円
昭 和	26 年	251	755,814	21,660,709	3,055	86,131
		288	1,229,522	54,866,917	3,018	139,411
	1 月	22	93,004	4,829,400	272	14,844
	2 月	24	101,918	5,345,566	163	8,422
	3 月	24	136,084	6,401,107	167	8,179
	4 月	24	122,550	5,666,167	265	12,294
	5 月	23	82,140	3,806,589	460	20,763
	6 月	24	79,502	3,756,677	285	13,758
	7 月	26	82,462	3,948,728	513	24,605
	8 月	25	71,054	3,279,046	255	11,642
	9 月	24	140,574	5,843,987	244	9,680
	10 月	26	114,540	4,344,371	123	4,647
	11 月	23	95,008	3,454,388	77	2,817
	12 月	23	110,686	4,190,891	194	7,760

指定統計第23号

◎利用者のために◎

- 1、この調査は統計法による指定統計で商業統計調査規則に基づいて行われ、わが国戦後における商業機構の実態を明らかにして適切な商業政策を行うための基礎資料となるものであり、本県に於ては初めての調査である。
- 2、本県に於ては福井市、敦賀市、武生市、小浜市の四市に一定の店舗を持つて物品の仕入販売、物品売買の代理、仲立を行う商業者全般を対象にしたものである。従つて金融業者やサービス業者は含まない。但し次に掲げるものは除外した。(イ) 街路上および神社の境内等にある露店。(ロ) 官庁、学校、工場、会社又は病院等内にある売店で主としてその需要を満しているもの。

区 分	店 舗 数	個 人 經 営										
		従 業 者 数			売 場 面 積	商 品 手 持 額	商 品 売 上 高	一 店 当 り				
		計	家 族 従 業 者	雇 傭 従 業 者				従 業 者 数	売 場 面 積	商 品 手 持 額	商 品 売 上 高	
總 数	5,987	12,862	10,074	2,788	41,480	888,505	817,600	2.1	6.9	143,405	136,562	
一 般 卸 売 業	703	1,944	1,143	801	5,493	395,748	437,066	2.7	7.8	562,941	621,715	
一 般 卸 売 業	3	13	3	10	13	5,192	27,948	4.3	4.3	1,730,667	9,316,000	
代 理 商 及 仲 立 業	67	121	79	42	316	3,883	—	1.7	4.7	57,955	—	
各 種 商 品 小 売 業	6	13	11	2	65	1,005	526	2.1	10.8	167,499	87,666	
專 門 品 小 売 業	4,083	7,813	6,814	999	23,270	443,349	307,110	1.8	5.5	108,584	75,216	
製 造 小 売 業	653	1,603	1,094	509	7,263	35,946	24,916	2.4	11.1	55,047	38,156	
飲 食 店	472	1,355	930	425	5,060	3,382	20,034	2.8	10.7	7,165	42,444	
福 井 市	3,395	7,505	5,619	1,886	22,242	553,198	553,429	2.2	6.6	162,945	165,946	
一 般 卸 売 業	415	1,181	639	542	3,348	298,121	334,226	2.8	8.1	718,364	805,364	
一 般 卸 売 業	3	13	3	10	13	5,192	27,948	4.3	4.3	1,730,667	9,316,000	
代 理 商 及 仲 立 業	60	106	68	38	286	3,648	—	1.8	4.8	60,880	—	
各 種 商 品 小 売 業	2	6	4	2	16	—	—	3.0	8.0	—	—	
專 門 品 小 売 業	2,283	4,332	3,776	556	12,863	—	—	1.9	5.6	96,700	70,628	
製 造 小 売 業	335	954	555	399	2,485	23,328	16,369	2.8	7.4	69,636	48,863	
飲 食 店	297	913	574	339	3,231	1,949	13,503	3.1	10.9	6,562	45,465	
敦 賀 市	739	1,473	1,261	212	6,955	80,393	82,794	2.0	9.4	108,934	112,187	
一 般 卸 売 業	60	154	100	54	438	18,537	24,959	2.6	7.3	308,950	415,983	
一 般 卸 売 業	1	5	2	3	3	—	—	5.0	3.0	—	—	
代 理 商 及 仲 立 業	—	—	—	—	—	—	—	—	—	—	—	
各 種 商 品 小 売 業	—	—	—	—	—	—	—	—	—	—	—	
專 門 品 小 売 業	542	1,023	903	120	2,717	59,483	53,776	1.9	5.0	109,747	99,218	
製 造 小 売 業	76	143	134	9	3,269	1,946	1,516	1.9	43.0	25,605	19,947	
飲 食 店	60	148	122	26	528	427	2,543	2.5	8.8	7,117	42,383	
武 生 市	1,170	2,529	2,048	481	8,156	178,697	130,900	2.2	7.0	152,732	112,457	
一 般 卸 売 業	172	462	296	166	1,317	62,704	63,787	2.7	7.7	364,558	370,855	
一 般 卸 売 業	6	10	9	1	27	235	—	1.7	4.5	39,167	—	
代 理 商 及 仲 立 業	2	3	3	—	14	—	—	1.5	7.0	—	—	
各 種 商 品 小 売 業	—	—	—	—	—	—	—	—	—	—	—	
專 門 品 小 売 業	765	1,569	1,345	224	4,884	—	—	2.1	6.4	141,319	79,086	
製 造 小 売 業	143	279	227	52	980	6,557	3,877	2.0	6.9	45,853	27,112	
飲 食 店	82	206	168	38	934	809	2,577	2.5	11.4	9,866	31,427	
小 浜 市	683	1,355	1,146	209	4,127	76,217	50,477	2.0	6.0	111,592	73,896	
一 般 卸 売 業	56	147	108	39	390	16,386	14,094	2.6	7.0	292,607	251,679	
一 般 卸 売 業	—	—	—	—	—	—	—	—	—	—	—	
代 理 商 及 仲 立 業	—	—	—	—	—	—	—	—	—	—	—	
各 種 商 品 小 売 業	2	4	4	—	35	—	—	2.0	17.5	—	—	
專 門 品 小 売 業	493	889	790	99	2,806	—	—	1.8	5.7	112,160	64,279	
製 造 小 売 業	99	227	178	49	529	4,115	3,154	2.3	5.3	41,566	31,859	
飲 食 店	33	88	66	22	367	197	1,411	2.7	11.1	5,970	42,758	

業 総 覧

昭和26年10月1日現在

県 統 計 課 調

- 3、商店数、従業者数、売場面積および商品手持額は昭和26年10月1日現在の事実であり、商品売上高は昭和26年9月1日より9月30日迄の一月間の事実であつて、それぞれ自計申告によつたものである。  
商品売上高は卸売および小売の合計販売額である。従つて代理商および仲立業の手数料は商品売上高中には算入されていない。
- 4、諸統計表中、業態別商店数が1又は2の場合は商品手持額および売上高を他の類似業態に一括包含した。

店別数	法 人			営 業							
	従 業 者 数			売場面積	商 品 手 持 額	商 品 売 上 高	一 店 当 り				
	計	有給役員	商 業 使用人				従業者数	売場面積	商 品 手 持 額	商 品 売 上 高	
550	4,530	1,150	3,380	12,510	1,157,396	6,988,335	8.2	22.7	2,104,356	12,706,063	
350	2,988	843	2,145	8,906	932,482	6,414,549	8.5	25.4	2,664,234	18,327,282	
8	103	4	99	123	66,322	440,264	12.8	15.3	8,290,250	55,033,000	
7	46	7	39	102	210	—	6.5	14.5	30,000	—	
11	439	38	401	987	41,984	27,628	39.9	89.7	3,816,727	2,511,636	
157	794	224	570	1,844	110,565	99,683	50.5	11.7	704,235	634,923	
10	111	22	89	321	5,508	3,964	11.1	32.1	550,800	396,400	
7	49	12	37	227	325	2,247	7.0	32.4	46,428	321,000	
354	3,348	829	2,519	9,621	986,018	6,700,037	9.9	27.2	2,785,362	19,034,196	
260	2,392	645	1,747	7,447	817,007	6,191,325	9.2	28.6	3,118,347	23,812,788	
8	103	4	99	123	66,322	440,264	12.8	15.4	8,290,250	55,033,000	
2	9	4	5	10	—	—	4.5	5.0	—	—	
6	359	28	331	806	—	—	59.8	134.3	5,753,333	3,861,333	
71	428	133	295	1,018	34,520	23,168	6.0	14.3	902,549	585,746	
5	44	11	33	108	64,081	41,588	8.8	21.6	—	—	
2	13	4	9	109	4,088	3,692	6.5	54.5	584,000	527,429	
75	476	113	363	912	58,757	113,550	6.3	12.2	783,427	1,555,479	
28	168	62	106	336	—	—	6.0	12.0	—	—	
—	—	—	—	—	34,922	85,000	—	—	1,164,067	3,035,714	
2	20	—	20	68	—	—	10.0	34.0	—	—	
4	68	6	62	169	6,264	3,732	17.0	42.3	1,566,000	933,000	
38	194	40	154	303	17,105	24,050	5.1	8.0	450,132	632,895	
2	20	4	16	16	—	—	10.0	8.0	—	—	
1	6	1	5	20	466	768	6.0	20.0	155,333	256,000	
66	474	166	308	1,228	90,335	121,629	7.2	18.6	1,368,712	1,930,681	
42	305	114	191	897	71,176	100,822	7.3	21.4	1,694,667	2,400,524	
3	17	3	14	24	150	—	5.7	8.0	50,000	—	
1	12	4	8	12	—	—	12.0	12.0	—	—	
16	103	35	68	201	17,814	19,547	6.4	12.6	1,047,882	1,149,824	
2	15	5	10	22	—	—	7.5	11.0	—	—	
2	22	5	17	72	1,195	1,260	11.0	36.0	298,750	315,000	
55	232	42	190	749	22,286	53,119	4.2	13.6	405,200	965,800	
20	123	22	101	226	9,437	37,402	6.2	11.3	471,850	1,870,100	
—	—	—	—	—	—	—	—	—	—	—	
—	—	—	—	—	—	—	—	—	—	—	
32	69	16	53	322	12,765	15,226	2.2	10.1	398,906	475,813	
1	32	2	30	175	—	—	32.0	175.0	—	—	
2	8	2	6	26	84	491	4.0	13.0	28,000	163,667	

