

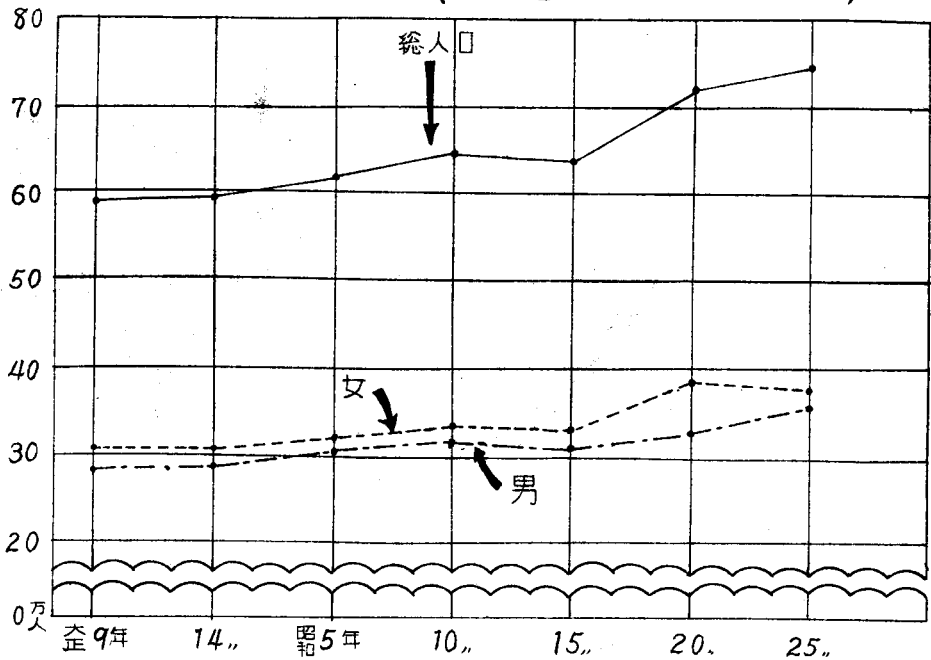
3. 人 口

図表 1、本県の累年人口の趨勢
 〃 2、産業別（大分類）就業者割合
 〃 3、人 口 動 態

1、人口累年比較	(市町村別)	25
2、14才以上就業者	(〃)	28
3、人口と世帯	(〃)	36
4、人口と世帯(外国人を含む)	(〃)	40
5、外国人登録	(〃)	44
6、人口動態	(市町村別)	48
7、人口動態	(月 別)	52
8、死 亡	(月別、主要死因別)	52
9、死 亡	(月別、年令別)	55
10、乳児死亡	(保健所別)	55
11、陸海軍引揚	(年 別)	56

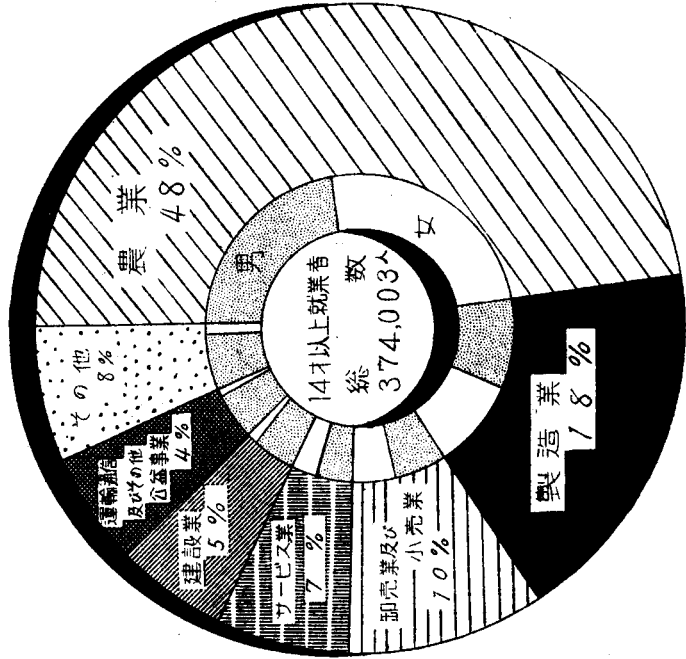
本県の累年人口の趨勢

(大正9年～昭和25年)



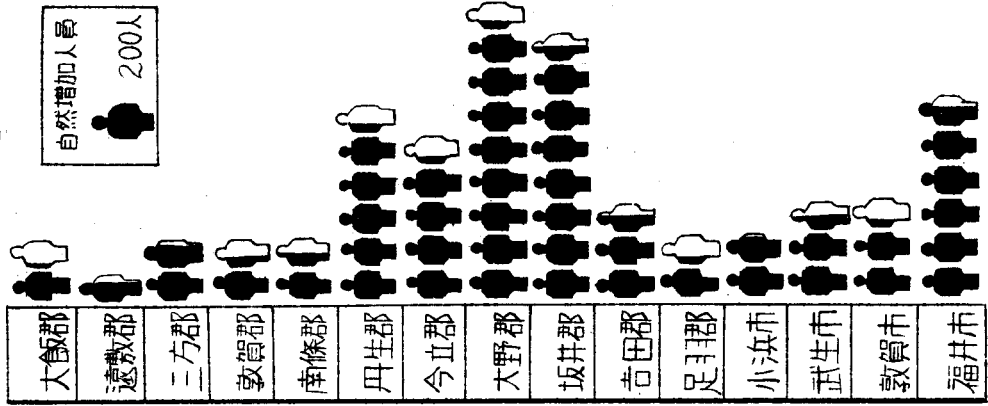
産業別大分類就業者の割合

(25.7.1)



何人増えたか

昭和27年中



一年令別一

1、人口累年比較

大正9年 ~ 昭和25年

県統計課

◎利用者のために◎

本表は国勢調査による確実人口である。ただし昭和20年は人口調査による。

昭和25年国勢調査に於ける市町村名により登載した。従つて昭和25年以前の合併市町村については合算せず削除した。

(細部は市町村廢置分合参照。)

市町村	年次		昭和25年		昭和20年	昭和15年	昭和10年	昭和5年	大正14年	大正9年
	世帯数	総人口	総人口	総人口	総人口	総人口	総人口	総人口	総人口	総人口
福井県	154,426	752,374	724,730	643,904	646,659	618,144	597,899	599,155		
市郡部部	38,585	172,111	68,195	125,941	75,273	64,199	59,943	56,639		
市郡部部	115,841	580,263	656,535	517,963	571,386	553,945	537,956	542,516		
福井市	22,900	100,691	45,433	94,595	75,273	64,199	59,943	56,639		
敦賀市	6,810	31,092	22,762	31,346	—	—	—	—		
武生市	8,875	40,328	—	—	—	—	—	—		
足羽郡	5,927	30,449	38,054	26,622	44,696	40,474	35,632	35,872		
吉坂郡	9,302	46,220	56,980	51,492	49,420	42,336	39,577	39,903		
坂井郡	24,966	121,103	128,105	98,098	100,321	98,375	95,425	97,546		
立川郡	18,801	97,445	102,509	81,295	79,851	77,191	76,272	77,730		
今立郡	14,277	71,752	75,082	62,154	63,317	60,752	59,565	60,110		
丹南郡	13,322	69,546	75,069	56,458	58,477	60,337	61,434	64,480		
敦賀郡	4,587	23,487	54,496	44,620	45,895	44,506	42,692	42,346		
三遠郡	3,720	18,326	20,236	14,099	44,980	42,802	40,726	38,380		
大飯郡	5,493	27,890	28,716	22,270	22,193	22,600	22,156	21,811		
大飯郡	10,884	51,294	51,940	43,022	44,676	46,409	46,196	45,811		
大飯郡	4,562	22,751	25,348	17,833	17,560	18,163	18,281	18,527		
足羽郡	5,927	30,449	38,054	26,622	44,696	40,474	35,632	35,872		
生坂村	654	3,317	4,325	2,837	2,820	2,783	2,809	3,008		
宇坂村	479	2,391	3,025	2,073	2,141	2,273	2,282	2,307		
上宇乗村	290	1,433	1,972	1,213	1,357	1,493	1,598	1,747		
東郷村	313	1,462	1,743	1,164	1,197	1,322	1,337	1,393		
上郷村	786	4,068	5,084	3,493	3,547	3,451	3,477	3,515		
文殊村	552	2,864	3,490	2,282	2,259	2,248	2,314	2,499		
文殊村	578	2,898	3,614	2,360	2,383	2,295	2,331	2,544		
文殊村	852	4,699	5,254	3,596	3,588	3,479	3,459	3,718		
文殊村	544	2,854	3,748	2,621	2,615	2,570	2,525	2,766		
文殊村	879	4,463	5,799	4,983	4,707	4,139	4,476	4,354		
西田郡	9,302	46,220	56,980	51,492	49,420	42,336	39,577	39,903		
藤島村	617	3,200	6,752	4,531	4,094	3,444	3,101	3,190		
合田村	637	3,432	4,163	2,937	2,985	3,014	2,924	2,873		
森中村	1,629	7,471	8,718	6,877	6,614	—	—	—		
藤島村	781	3,962	4,767	3,391	3,429	3,320	3,302	3,413		
岡保村	569	2,906	3,923	2,562	2,614	2,653	2,691	2,776		
東藤島村	760	3,967	5,077	3,420	3,351	3,475	3,528	3,620		
吉岡村	1,457	6,304	6,763	5,082	5,170	3,580	—	—		
吉野村	286	1,451	1,643	1,222	1,265	1,259	1,263	1,320		
五ヶ島村	288	1,549	1,717	1,309	1,410	1,369	1,307	1,298		
志比村	333	1,876	2,244	1,608	1,731	1,755	1,655	1,689		
下志比村	790	3,933	4,438	3,420	3,721	2,694	2,469	2,420		
浄志村	282	1,559	1,681	1,281	1,281	1,272	1,209	1,275		
上志比村	873	4,610	5,094	3,833	3,479	3,500	3,409	3,552		
坂井郡	24,936	121,103	128,105	98,098	100,321	98,375	95,425	97,546		
三国町	2,454	10,531	10,790	7,925	8,391	8,517	8,250	8,068		

(続)

市町村	昭和25年		昭和20年	昭和15年	昭和10年	昭和5年	大正14年	大正9年
	世帯数	総人口	総人口	総人口	総人口	総人口	総人口	総人口
新保村	413	1,821	1,637	1,015	1,088	1,145	1,175	1,200
雄加戸村	1,281	5,708	5,877	3,726	4,074	4,302	4,328	4,344
芦吉原町	515	2,627	2,841	2,086	2,071	2,150	2,126	2,178
吉原崎	1,258	6,231	6,226	4,640	4,754	—	—	—
	146	614	694	459	497	529	497	566
北細村	807	4,006	4,189	2,766	2,788	2,938	2,834	3,023
呂木村	823	4,321	4,324	3,230	3,342	3,496	3,267	4,408
江岳村	685	3,533	3,772	2,763	2,800	2,930	2,931	3,069
伊井村	295	1,452	1,465	1,178	1,178	1,274	1,247	1,399
	487	2,563	2,670	2,164	2,140	2,290	2,315	2,344
東十津村	907	4,679	4,955	3,963	3,926	4,132	3,922	3,981
金長畝村	1,305	5,540	5,306	3,837	3,607	3,366	3,172	3,167
丸竹岡町	798	4,026	4,027	3,355	3,345	3,342	3,316	3,427
	1,524	6,180	7,001	5,055	5,185	4,560	4,113	4,048
	234	1,250	1,303	1,105	1,151	1,283	1,230	1,272
高鳴村	1,330	6,496	6,752	5,625	5,726	5,396	5,323	5,353
磯部江石村	433	2,320	2,464	1,950	1,940	1,942	1,842	1,921
磯部江石村	830	4,180	4,530	3,995	3,866	3,430	3,219	3,291
大春	2,226	10,391	11,194	—	—	—	—	—
	564	2,932	3,246	2,608	2,504	2,621	2,636	2,629
兵大庫村	316	1,749	1,818	1,605	1,583	1,554	1,469	—
木木閼村	420	2,177	2,294	1,869	1,894	1,969	1,966	—
浜部村	751	4,070	4,183	3,501	3,517	3,664	3,618	—
四郷村	747	3,995	4,364	3,446	3,513	3,697	3,689	—
	513	2,797	2,876	2,360	2,356	2,428	2,301	—
鶉安寺村	749	3,795	4,221	3,198	3,181	3,353	3,284	3,363
大本安村	419	2,248	2,856	1,935	1,948	2,174	2,191	2,286
嶽集村	403	2,079	2,504	1,802	1,849	2,075	2,149	2,236
	525	2,713	2,967	2,111	2,185	2,240	2,253	2,315
	808	4,079	4,749	2,916	3,033	3,298	3,531	3,855
大野郡	18,801	97,445	102,509	81,295	79,851	77,191	76,272	77,730
大小野村	3,853	17,711	18,367	13,406	12,775	11,833	11,221	10,824
乾山側村	342	2,043	1,989	1,748	1,742	1,787	1,803	1,823
下羽庄村	289	1,650	1,711	1,340	1,341	1,449	1,525	1,542
	1,252	6,643	6,527	5,127	4,776	4,911	4,555	4,410
	429	2,273	2,745	2,073	2,206	2,388	2,465	2,567
声見村	114	610	793	552	609	646	701	702
上下見村	302	1,632	1,748	1,479	1,524	1,626	1,676	1,765
味庄村	174	984	1,237	791	846	931	1,003	—
西谷村	1,186	6,987	6,951	5,971	5,710	5,963	5,990	—
	444	2,518	3,144	2,316	2,480	2,534	2,655	—
上下穴馬村	425	2,293	2,475	2,463	2,165	2,294	2,489	—
石穴白村	354	1,886	3,143	2,817	1,864	1,622	1,770	1,863
阪谷村	267	1,393	1,442	1,307	1,418	1,272	1,230	1,217
五箇村	660	3,643	3,856	3,213	1,552	3,339	3,320	3,350
	262	1,343	1,653	1,351	3,109	1,549	1,625	1,829
富田村	850	4,874	4,585	3,937	3,789	3,955	3,858	3,817
平泉寺村	435	2,280	2,242	1,933	1,834	1,838	1,904	1,952
藤山町	3,734	18,196	18,213	13,552	13,882	8,879	7,833	7,578
野向村	521	2,807	2,946	2,399	2,656	2,344	2,295	2,424
	370	2,084	2,093	1,748	1,907	2,072	2,105	2,160
北谷村	396	2,013	2,173	1,749	2,080	2,547	2,753	2,703
荒土村	537	3,078	3,317	2,571	2,666	2,739	2,759	2,930
鹿谷村	601	3,258	3,508	2,645	2,807	2,772	2,756	2,828
鹿羽村	738	3,708	4,020	3,254	2,849	3,058	3,133	3,317
	266	1,538	1,631	1,553	1,264	1,224	1,208	1,208

(続)

年次 市町村	昭和25年		昭和20年	昭和15年	昭和10年	昭和5年	大正14年	大正9年
	世帯数	総人口	総人口	総人口	総人口	総人口	総人口	総人口
今立郡	14,277	71,752	75,082	62,154	63,317	60,752	59,565	60,110
江野町	3,104	14,869	6,192	5,010	5,186	4,757	4,619	4,384
北味北神	570	3,082	3,064	2,645	2,722	2,747	2,710	2,830
日真新明	958	4,969	4,636	3,829	3,773	3,738	3,740	3,885
野野村	511	2,849	2,814	2,395	2,427	2,439	2,453	2,527
野庄村	1,465	6,798	—	—	—	—	—	—
河上山部	768	4,018	4,036	3,438	3,607	3,402	3,341	3,425
中片北南粟	417	2,054	2,219	1,651	1,706	1,765	1,845	1,955
中田	832	4,147	4,020	3,344	3,578	3,315	3,392	3,511
田部	620	3,346	3,063	2,747	2,696	2,556	2,551	2,492
粟	824	3,822	4,010	3,042	3,256	2,963	—	—
本田村	914	4,577	4,545	4,042	4,091	4,140	4,109	4,175
池田村	1,298	7,012	7,427	6,073	6,273	6,760	6,935	7,116
上下服河	245	1,368	1,479	1,238	1,235	1,378	1,471	1,563
池間	675	3,445	3,417	2,660	2,777	2,908	2,969	3,099
和田	1,076	5,396	5,337	4,439	4,540	4,610	4,420	4,241
丹生郡	13,322	69,546	75,069	56,458	58,477	60,337	61,434	64,480
日立吉豊大	1,216	6,098	6,140	—	—	—	—	—
日新州	979	5,029	4,227	3,420	3,865	4,535	4,567	5,289
吉豊	578	3,187	3,349	2,704	2,717	2,653	2,791	2,838
大虫	546	3,069	3,117	2,434	2,508	2,486	2,596	2,652
大虫	645	3,370	3,207	2,707	2,822	2,801	2,666	2,714
宮白城四越	839	4,367	4,307	3,280	3,271	3,319	3,273	3,396
崎山崎	634	3,374	3,479	2,747	2,830	3,012	2,935	2,936
浦	884	4,693	4,905	3,394	3,682	3,967	4,183	4,403
越	1,314	6,781	6,875	—	—	—	—	—
下国殿織萩	558	2,822	2,879	2,137	2,228	2,351	2,684	2,998
岬見下田野	160	912	950	762	779	789	821	843
常糸志西三天	645	3,085	3,474	2,285	2,350	2,489	2,651	3,023
安	363	1,939	2,240	1,765	1,757	1,926	2,095	2,096
盛生津	853	4,491	4,437	3,192	3,234	3,251	3,112	2,975
居	241	1,307	1,325	991	994	1,148	1,109	1,170
方津	133	720	753	579	600	674	687	719
居	555	2,823	3,082	2,223	2,338	2,544	2,669	2,843
安	629	3,162	3,577	2,485	2,460	2,603	2,578	2,746
方津	467	2,560	3,209	2,235	2,301	2,446	2,434	2,474
三天	424	2,195	2,584	1,919	2,002	2,093	2,058	2,195
三天	659	3,562	3,978	2,922	2,984	3,068	3,110	3,298
南条郡	4,587	23,487	54,496	44,620	45,895	44,506	42,692	42,346
王南北南湯	666	3,601	3,688	3,014	3,022	3,054	2,964	3,015
子日	416	2,175	2,202	1,727	1,680	1,666	1,601	1,534
保野山	369	1,906	1,960	1,541	1,559	1,598	1,641	1,776
山	294	1,472	1,462	1,172	1,183	1,220	1,210	1,298
尾	297	1,583	1,607	1,218	1,204	1,220	1,326	1,260
宅今	372	1,930	2,046	1,715	1,725	1,774	1,885	1,952
良庄	542	2,499	2,591	1,900	1,964	1,939	1,828	1,807
蒜	185	951	1,015	845	926	930	914	1,032
野口	412	2,156	2,392	2,013	2,040	2,201	2,312	2,424
河坂	818	4,100	4,257	3,500	3,695	3,707	3,710	3,941
坂	216	1,114	1,150	884	889	918	971	1,101
敦賀郡	3,720	18,326	20,236	14,099	44,980	42,802	40,726	38,380
東浦	722	3,639	4,209	2,930	2,981	3,056	3,085	3,053
東郷	618	3,177	3,702	2,627	2,665	2,747	2,594	2,437

(続)

年次 市町村	昭和25年		昭和20年	昭和15年	昭和10年	昭和5年	大正14年	大正9年
	世帯数	総人口	総人口	総人口	総人口	総人口	総人口	総人口
中愛粟 郷 村	426	2,248	2,410	1,757	1,817	1,785	1,840	1,861
郷 野	609	2,962	4,080	2,547	1,935	2,018	2,013	2,095
村 村	1,345	6,300	5,835	4,238	4,671	5,587	5,699	4,636
三 方 郡	5,493	27,890	28,716	22,270	22,193	22,600	22,156	21,811
十八 西南 北	675	3,263	3,236	2,522	2,630	2,660	2,606	2,627
田	1,241	6,492	6,701	5,086	4,887	4,969	4,846	4,882
西 郷	513	2,939	3,070	2,487	2,448	2,475	2,454	2,428
南 郷	619	3,014	3,113	2,314	2,294	2,314	2,167	2,059
北 郷	515	2,401	2,505	1,794	1,794	1,878	1,907	2,002
耳 山	1,167	5,733	5,738	4,666	4,668	4,841	4,676	4,474
東 村	763	4,048	4,353	3,401	3,472	3,463	3,500	3,339
遠 敷 郡	10,884	51,294	51,940	43,022	44,676	46,409	46,196	45,811
小内 外	3,955	16,668	16,459	13,339	13,943	8,321	8,219	8,082
浜 町	439	2,584	2,635	2,274	2,347	2,461	2,574	2,581
海 村	494	2,531	2,532	2,061	2,153	2,104	2,161	2,233
羽 村	461	2,344	2,293	1,965	2,014	2,041	2,081	2,154
生 村	328	1,575	1,811	1,386	1,443	1,572	1,758	1,773
瓜 熊								

—市町村別— 2、 14 才 以

◎利用者のため◎

本表は昭和25年10月1日国勢調査の結果である。

産業大分類 市町村	総 数		農 業		林業及び狩猟業 (伐木を含む)		漁業及び水産 養殖業		鉱 業		建 設 業	
	男	女	男	女	男	女	男	女	男	女	男	女
福 井 県	205,333	168,670	77,132	101,999	6,124	676	6,825	175	708	48	18,378	643
福 井 市	27,229	14,973	2,087	2,168	16	6	11	—	50	—	4,141	151
敦 賀 市	8,153	5,111	854	1,234	34	6	417	34	41	1	951	64
武 生 市	10,378	6,704	1,937	2,037	22	1	10	—	29	—	700	27
足 吉 郡	8,805	8,097	4,808	5,351	165	19	9	—	52	1	736	17
羽 田 郡	13,036	11,251	5,540	5,968	71	24	94	1	43	9	1,375	36
井 野 郡	33,725	29,406	16,027	19,830	365	50	1,084	46	74	3	3,189	100
大 野 郡	26,091	24,498	12,039	15,764	1,746	269	34	—	94	4	2,132	51
今 立 郡	19,500	17,262	8,276	8,975	725	24	8	—	15	—	1,210	23
丹 南 郡	19,051	17,680	8,811	13,327	470	25	2,205	7	51	1	1,430	41
三 遠 郡	6,605	5,970	2,787	5,150	826	73	468	3	32	5	384	18
方 敷 郡	5,164	4,319	2,186	3,745	211	16	18	—	14	1	425	19
飯 沼 郡	7,555	6,728	3,578	5,667	240	10	838	33	116	15	407	32
三 遠 郡	13,878	11,462	5,573	8,348	989	137	635	43	77	8	934	56
大 飯 郡	6,163	5,209	2,629	4,435	244	16	994	8	20	—	364	8

(続)

市町村	年次	昭和25年		昭和20年	昭和15年	昭和10年	昭和5年	大正14年	大正9年
		世帯数	総人口	総人口	総人口	総人口	総人口	総人口	総人口
三松野宮園	宅村	379	1,907	2,003	1,572	1,624	1,638	1,654	1,672
	永水村	338	1,606	1,684	1,312	1,414	1,487	1,535	1,447
	木川村	358	1,777	1,720	1,497	1,567	1,630	1,588	1,635
	富村	240	1,312	1,328	1,108	1,223	1,240	1,202	1,248
遠今口中知喫	敦富村	418	2,275	2,213	1,958	2,006	2,220	2,069	2,088
	名田村	737	3,552	3,678	3,044	3,019	3,229	3,282	3,269
	名田村	667	3,246	3,294	2,820	2,840	2,742	2,658	2,583
	名田村	675	3,196	3,252	2,877	3,139	3,401	3,357	3,133
大飯郡	高内青和佐	455	2,259	2,345	2,047	2,112	2,266	2,238	2,270
	本加	458	2,178	2,239	1,910	2,000	2,047	2,056	2,070
	斗島	482	2,284	2,454	1,780	1,832	1,943	2,019	2,017
	郡	4,562	22,751	25,348	17,833	17,560	18,163	18,281	18,527
高内青和佐	浜浦	1,271	6,040	6,037	4,325	4,138	4,285	4,345	4,176
	郷田	325	1,736	1,771	1,544	1,546	1,621	1,615	1,675
	利村	574	2,966	3,586	2,342	2,263	2,262	2,327	2,479
	分利	508	2,555	3,030	1,927	1,861	1,906	1,834	1,799
本加	斗島	523	2,647	2,769	2,182	2,306	2,424	2,475	2,521
	村	796	3,858	5,020	3,005	2,850	3,010	3,047	3,035
	村	390	2,006	2,221	1,709	1,764	1,819	1,823	2,025
大	175	943	914	799	832	836	815	817	

上 就 業 者

昭和25年10月1日現在

県 統 計 課

製 造 業		卸売業及び小売業		金融保険及び不動産業		運輸通信及びその他の公益事業		サービス業		公 務		分類不能の産業及び不詳	
男	女	男	女	男	女	男	女	男	女	男	女	男	女
34,852	33,063	21,937	14,806	1,958	894	14,138	1,636	14,358	12,577	8,758	2,064	192	89
6,053	4,521	7,258	3,997	623	341	2,108	332	2,881	2,892	1,960	547	41	18
2,336	1,763	1,111	1,031	74	41	1,333	144	628	670	367	121	7	2
3,185	1,874	2,221	1,278	194	82	594	121	1,024	1,166	439	114	23	4
1,217	1,932	414	276	52	22	591	77	397	318	362	79	2	5
2,512	3,679	921	656	117	44	952	125	794	531	614	173	3	5
4,183	4,322	2,853	2,288	269	103	1,870	179	2,279	2,126	1,473	338	59	21
4,290	5,367	1,795	1,364	171	62	1,307	128	1,558	1,309	908	172	17	8
4,432	5,770	1,795	1,044	162	80	926	130	1,290	1,056	642	148	19	12
2,434	2,463	1,025	831	75	30	850	114	1,125	720	563	112	8	9
443	236	265	190	34	16	826	40	296	200	241	36	3	3
743	129	125	119	23	12	1,042	65	219	183	158	30	—	—
558	138	388	375	48	16	634	44	503	354	240	44	5	—
1,843	755	1,380	1,055	96	36	787	107	992	802	568	114	4	1
596	114	382	302	20	9	318	30	372	250	223	36	1	1

(続)

市町村	産業大分類		総 数		農 業		林業及び狩猟業 (伐木を含む)		漁業及び水産 養殖業		鉱 業		建 設 業	
	男	女	男	女	男	女	男	女	男	女	男	女	男	女
足 羽 郡	8,805	8,097	4,808	5,351	165	19	9	—	52	1	736	17		
酒 生 村	981	833	504	601	5	—	—	—	17	—	116	—		
下 宇 坂 村	674	608	381	487	72	10	7	—	—	—	43	—		
上 字 村	401	399	216	365	25	1	1	—	2	1	45	5		
一 乘 谷 村	437	386	184	258	55	8	—	—	5	—	54	—		
東 郷 村	1,154	1,067	572	557	3	—	—	—	3	—	93	2		
上 文 殊 村	821	751	532	403	4	—	—	—	—	—	55	—		
下 文 殊 村	849	807	450	529	—	—	—	—	1	—	40	1		
麻 生 津 村	1,299	1,238	672	700	1	—	—	—	—	—	46	—		
六 文 殊 村	906	816	555	538	—	—	1	—	1	—	94	—		
社 条 村	1,283	1,192	742	915	—	—	—	—	23	—	150	6		
吉 田 郡	13,036	11,251	5,540	5,968	71	24	94	1	43	9	1,375	36		
西 藤 島 村	953	867	625	679	4	2	—	—	—	—	7	1		
河 合 村	1,042	1,028	615	662	—	—	5	1	—	—	86	2		
森 中 藤 島 村	2,087	1,570	496	429	—	1	20	—	18	8	267	11		
岡 保 村	1,138	882	572	458	—	—	19	—	7	1	156	5		
東 藤 島 村	898	823	595	622	—	—	—	—	—	—	47	3		
東 藤 島 村	1,151	1,026	693	735	—	—	—	—	—	—	75	4		
松 岡 野 村	1,646	1,174	138	105	2	1	22	—	—	—	256	3		
吉 領 島 村	430	399	270	306	6	1	—	—	—	—	37	—		
五 比 谷 村	433	444	252	309	—	—	5	—	4	—	68	—		
志 比 寺 村	547	471	217	267	24	11	—	—	4	—	51	1		
下 志 比 寺 村	1,016	882	285	347	5	—	5	—	9	—	102	4		
浄 法 志 村	425	476	196	294	10	3	14	—	—	—	73	—		
上 志 比 寺 村	1,270	1,209	582	755	20	5	4	—	1	—	90	2		
坂 井 郡	33,725	29,406	16,027	19,830	365	50	1,084	46	74	3	3,189	100		
三 国 保 町	2,579	1,389	116	106	2	—	108	1	1	—	299	8		
新 保 村	424	340	69	129	7	2	27	20	—	—	70	2		
雄 島 村	1,452	1,203	150	902	21	14	466	8	—	—	186	9		
加 戸 村	759	694	568	632	—	—	1	—	—	—	36	1		
声 原 村	1,582	1,504	683	712	5	5	—	—	—	—	166	8		
吉 崎 村	164	159	35	105	2	—	2	—	—	—	28	2		
北 湯 村	1,155	1,012	711	845	29	—	71	—	—	—	86	22		
細 呂 木 村	1,255	1,228	751	1,022	12	—	—	—	4	—	64	—		
坪 江 岳 村	1,016	1,046	591	849	17	1	—	1	5	—	76	3		
坪 江 岳 村	428	449	261	399	26	—	—	4	1	—	22	—		
伊 井 村	742	713	482	618	—	—	—	—	—	—	58	—		
東 十 津 村	1,403	1,321	897	1,064	—	—	—	1	—	—	76	3		
金 長 津 村	1,491	941	211	184	9	—	1	—	3	—	224	9		
長 畝 岡 村	1,141	1,103	704	773	2	—	—	—	1	—	106	—		
丸 岡 村	1,590	1,100	83	77	6	—	5	—	—	—	248	6		
竹 田 村	366	252	74	187	128	22	—	—	—	—	12	—		
高 棟 村	1,855	1,771	1,160	1,160	—	—	1	—	—	—	132	4		
鳴 鹿 村	677	614	386	440	2	—	—	—	—	—	109	1		
磯 鹿 村	1,210	1,128	665	602	—	—	—	14	6	—	135	2		
春 江 村	2,891	2,416	1,186	1,142	2	—	2	—	2	—	388	12		
大 石 庫 村	843	800	619	677	—	—	1	—	—	—	53	—		
兵 大 庫 村	549	511	398	446	—	—	—	1	—	—	20	—		
大 本 庄 村	694	637	481	590	—	—	—	—	—	—	36	1		
木 部 村	1,199	1,150	940	1,039	3	—	3	—	—	—	61	1		
浜 四 郷 村	1,192	1,112	901	1,009	—	—	3	—	1	—	96	3		
安 寺 村	821	826	658	772	1	—	3	1	—	—	33	—		
大 安 寺 村	1,077	1,070	646	897	4	—	—	—	17	—	95	—		
大 安 寺 村	663	512	362	331	1	—	12	2	1	—	67	2		

(続)

製 造 業		卸売業及び小売業		金融保険及び不動産業		運輸通信及びその他の公益事業		サービス業		公 務		分類不能の産業及び不詳	
男	女	男	女	男	女	男	女	男	女	男	女	男	女
1,217	1,932	414	276	52	22	591	77	397	318	362	79	2	5
123	148	33	27	4	1	66	6	59	42	54	8	—	—
57	66	19	19	5	1	53	8	24	15	13	2	—	—
39	2	17	12	1	—	26	3	16	6	12	4	1	—
72	99	12	3	3	—	26	4	10	9	16	4	—	1
204	365	94	61	10	5	58	9	70	62	47	6	—	—
99	290	33	13	3	3	32	9	31	28	31	4	1	1
133	201	46	28	10	4	94	7	29	26	46	13	—	—
266	418	58	40	5	1	135	12	62	55	54	11	—	1
95	180	35	31	2	1	47	11	41	37	35	11	—	1
129	163	67	42	9	6	54	8	55	38	54	16	—	1
2,512	3,679	921	656	117	44	952	125	794	531	614	173	3	5
75	108	34	33	18	4	46	5	37	24	43	9	—	2
189	297	51	29	3	1	33	3	36	23	24	10	—	—
617	802	256	138	17	8	122	21	160	118	113	34	1	—
190	322	63	49	4	6	37	9	42	23	48	9	—	—
86	116	27	26	9	1	39	11	43	33	52	11	—	—
92	164	41	32	21	7	88	13	73	37	68	34	—	—
573	697	249	187	27	9	173	25	126	124	80	23	—	—
43	65	18	9	2	2	16	2	18	13	18	1	2	—
28	97	14	13	1	2	12	2	26	16	26	4	—	1
82	130	20	31	1	—	35	4	95	20	18	7	—	—
296	410	88	52	5	2	102	8	67	45	52	14	—	—
60	147	16	17	2	—	23	3	9	10	22	2	—	—
181	324	44	40	7	2	226	19	62	45	53	15	—	2
4,183	4,322	2,853	2,288	269	103	1,870	179	2,279	2,126	1,473	338	59	21
476	200	762	599	45	15	214	13	394	383	144	51	18	13
110	123	55	29	6	2	21	2	41	24	18	7	—	—
121	44	108	118	11	4	218	2	100	92	69	10	2	—
41	19	27	12	1	3	25	1	24	16	36	10	—	—
131	34	198	71	14	3	113	5	193	552	62	12	17	2
23	12	17	17	4	—	10	3	34	18	9	2	—	—
70	81	46	—	5	—	40	27	65	30	31	7	1	—
153	116	43	37	11	3	115	2	57	41	45	7	—	—
93	129	21	19	5	—	109	4	50	32	48	8	1	—
36	20	9	6	1	1	26	—	19	16	27	3	—	—
59	57	10	8	8	1	50	4	32	20	43	5	—	—
87	100	70	66	13	3	99	8	99	57	62	18	—	1
406	408	289	197	11	5	89	8	143	106	103	24	2	—
120	232	41	34	2	5	46	3	62	39	53	16	4	1
449	440	384	328	26	16	73	19	202	198	112	16	2	—
107	31	4	3	—	—	21	2	13	4	7	3	—	—
218	410	112	96	14	5	57	8	86	69	72	18	3	1
68	135	13	12	3	1	25	6	19	12	52	7	—	—
217	443	44	34	10	6	34	9	42	25	42	7	1	—
603	848	260	210	38	20	128	22	176	127	105	34	1	1
53	71	21	24	6	2	28	3	33	12	29	10	—	1
22	23	16	13	3	—	29	2	33	19	26	8	1	—
34	11	18	13	4	—	42	2	38	11	41	8	—	1
46	25	28	26	1	2	52	9	38	32	27	16	—	—
51	33	27	20	8	3	22	1	39	32	43	11	1	—
20	12	32	15	2	—	16	3	34	18	22	5	—	—
74	61	52	50	6	—	60	6	70	49	53	7	—	—
79	129	37	21	3	—	47	3	29	22	24	2	1	—

(続)

産業大分類 市町村			総 数		農 業		林業及び狩猟業 (伐木を含む)		漁業及び水産 養殖業		鉱 業		建 設 業	
			男	女	男	女	男	女	男	女	男	女	男	女
本 蠶 鷹	郷 渠 村	村 村 村	650 756 1,101	595 698 1,112	437 547 255	547 641 933	62 4 20	6 — —	1 1 361	— — 8	15 2 15	2 1 —	35 45 127	— — 1
大	野	郡	26,091	24,498	12,039	15,764	1,746	269	34	—	94	4	2,132	51
大小	野	町	4,210	3,008	396	366	77	6	8	—	5	—	611	18
乾	山	村	571	573	454	522	10	—	—	—	—	—	29	—
下	側	村	453	501	378	455	—	—	—	—	1	—	21	—
羽	庄	村	1,756	1,682	991	1,239	10	1	3	—	6	2	148	4
	生	村	646	710	423	672	75	4	—	—	—	—	38	1
芦	見	村	171	162	46	152	98	3	—	—	—	—	11	—
上	見	村	491	508	380	464	71	16	—	—	—	—	10	—
下	味	村	274	275	95	218	59	33	—	—	—	—	21	—
上	味	村	1,950	1,986	1,510	1,853	113	6	1	—	—	—	92	—
西	庄	村	697	645	158	483	378	111	—	—	1	—	33	2
	谷	村												
上	穴	村	664	649	245	606	247	18	—	—	12	1	27	—
下	微	村	540	447	199	388	100	12	—	—	36	1	86	3
石	白	村	418	385	306	362	29	3	1	—	1	—	9	—
阪	谷	村	1,119	1,079	930	1,045	1	—	1	—	1	—	57	1
五	箇	村	412	322	179	292	61	5	—	—	—	—	40	4
		村												
富	田	村	1,394	1,400	1,082	1,340	—	—	—	—	1	—	141	3
平	寺	村	678	667	523	589	12	2	—	—	—	—	36	1
勝	山	町	4,474	4,252	624	669	55	13	12	—	16	—	419	11
村	岡	村	810	796	492	525	12	1	—	—	—	—	46	1
野	向	村	612	631	459	554	49	2	—	—	—	—	10	—
		村												
北	谷	村	601	574	327	543	163	10	—	—	—	—	31	1
荒	土	村	818	885	584	734	26	2	—	—	—	—	60	—
北	郷	村	879	882	450	550	60	17	5	—	1	—	70	—
鹿	谷	村	1,022	1,037	564	801	39	3	—	—	1	—	68	—
遅	羽	村	431	442	244	342	1	1	3	—	12	—	18	1
		村												
今	立	郡	19,500	17,262	8,276	8,975	725	24	8	—	15	—	1,210	23
鱈	江	町	3,605	3,373	697	678	2	—	6	—	11	—	250	5
北	野	村	912	859	632	726	—	—	1	—	—	—	50	—
味	真	村	1,409	1,263	788	941	37	—	—	—	—	—	85	2
北	新	村	807	757	567	594	—	—	—	—	—	—	54	—
神	明	町	1,846	1,401	403	365	2	—	1	—	1	—	176	5
		村												
中	河	村	1,093	1,207	682	649	—	—	—	—	1	—	50	—
片	上	村	603	530	422	418	2	—	—	—	—	—	13	—
北	村	村	1,189	1,043	606	553	16	—	—	—	—	—	70	3
南	中	村	854	730	397	186	1	—	—	—	—	—	38	1
粟	田	部	939	863	112	70	2	1	—	—	—	—	55	2
		町												
岡	本	村	1,226	858	363	278	11	—	—	—	—	—	55	—
上	池	村	2,056	1,931	1,118	1,819	443	11	—	—	—	—	149	—
下	田	村	418	380	231	344	98	10	—	—	1	—	14	—
服	間	村	996	966	624	688	36	1	—	—	—	—	72	4
河	和	村	1,547	1,101	634	666	75	1	—	—	—	—	79	1
		村												
丹	生	郡	19,051	17,680	8,811	13,327	470	25	2,205	7	51	1	1,430	41
朝	日	町	1,689	1,518	756	860	7	—	5	—	—	—	128	—
立	待	村	1,307	1,097	540	436	—	—	—	—	4	—	91	2
吉	川	村	894	867	562	590	—	—	—	—	2	—	39	2
豊	村	村	800	871	517	527	—	—	—	—	8	—	20	—
大	虫	村	938	875	542	655	—	—	—	—	2	—	52	—
		村												
宮	崎	村	1,227	1,204	707	929	44	1	—	—	—	—	104	1

(統)

製 造 業		卸売業及び小売業		金融保険及び不動産業		運輸通信及びその他の公益事業		サービス業		公 務		分類不能の産業及び不詳	
男	女	男	女	男	女	男	女	男	女	男	女	男	女
36	15	18	11	1	—	12	—	16	12	14	2	3	—
32	6	30	21	2	1	18	1	47	25	27	2	1	—
148	54	61	78	5	2	31	1	51	33	27	2	—	—
4,290	5,367	1,795	1,364	171	62	1,307	128	1,558	1,309	908	172	17	8
1,135	1,366	835	643	74	29	263	22	569	502	232	56	5	—
21	29	9	—	4	—	9	3	16	14	19	5	—	—
13	15	2	6	2	—	4	7	15	14	17	4	—	—
191	285	85	65	13	3	141	13	93	53	72	14	3	3
32	9	17	10	3	—	9	2	27	12	22	—	—	—
2	—	—	—	—	—	2	3	5	2	7	2	—	—
1	—	9	9	—	—	2	3	9	13	9	2	—	1
40	5	18	7	—	—	16	2	16	8	9	2	—	—
49	42	27	18	8	1	44	6	57	49	47	10	2	1
46	14	12	9	—	—	23	4	33	19	13	2	—	1
44	—	29	8	1	1	16	—	28	14	15	1	—	—
29	2	19	16	—	—	28	4	21	18	21	3	1	—
36	—	6	9	—	—	10	1	9	8	10	2	1	—
12	3	16	4	3	1	33	1	37	21	28	3	—	—
10	—	6	4	—	—	98	6	9	9	9	2	—	—
22	17	13	13	5	1	44	1	40	18	46	7	—	—
40	43	9	9	1	—	20	2	14	17	23	4	—	—
1,990	2,704	571	424	44	21	190	20	394	373	157	16	2	1
150	221	25	19	1	1	34	4	25	19	25	5	—	—
34	51	2	5	1	—	27	—	18	15	11	4	1	—
14	1	2	2	2	—	38	1	9	13	14	3	1	—
53	108	24	9	1	1	20	3	28	23	22	5	—	—
145	235	23	30	4	2	69	8	24	32	28	8	—	—
126	160	26	30	3	1	116	7	43	26	36	8	—	1
55	57	10	15	1	—	51	5	19	17	16	4	1	—
4,432	5,770	1,795	1,044	162	80	926	130	1,290	1,056	642	148	19	12
976	1,741	658	381	55	27	306	49	457	438	179	48	8	6
91	81	37	22	10	4	36	4	26	18	29	4	—	—
237	205	82	51	10	5	66	9	65	44	39	6	—	—
57	89	33	29	5	3	37	2	26	30	25	6	3	4
605	680	225	158	19	11	116	15	192	142	103	25	3	—
191	465	47	41	4	2	40	7	49	35	29	8	—	—
85	84	16	8	3	2	21	1	22	13	19	4	—	—
252	378	79	53	10	2	51	8	78	43	26	3	1	—
260	480	65	28	11	4	23	4	35	22	22	5	2	—
353	569	190	101	18	13	60	12	101	79	48	14	—	2
540	449	135	58	10	4	35	4	51	56	26	9	—	—
104	13	64	32	2	—	65	4	75	46	35	6	1	—
26	5	20	7	—	—	8	1	9	12	10	1	1	—
129	211	52	28	3	2	23	4	29	25	27	3	—	—
526	320	92	47	2	1	39	6	75	53	25	6	—	—
2,434	2,463	1,029	831	75	30	850	114	1,125	720	563	112	8	9
308	402	147	116	13	7	107	14	115	97	100	20	3	2
381	501	90	79	7	1	57	8	90	60	44	10	—	—
107	198	56	39	8	1	43	6	47	26	30	5	—	—
139	268	28	28	1	2	36	9	30	27	21	10	—	—
149	133	45	38	6	5	60	11	42	29	40	4	—	—
174	170	47	40	2	1	60	10	63	43	26	8	—	1

(統)

産業大分類 市町村			総 数		農 業		林業及び狩猟業 (伐木を含む)		漁業及び水産 養殖業		鉱 業		建 設 業	
			男	女	男	女	男	女	男	女	男	女	男	女
白城西越下	山崎浦 ヶ 廻岬	村村	963	980	687	906	37	—	—	—	1	—	44	—
		村村	1,194	1,028	181	920	9	—	675	2	—	—	65	4
		村村	1,800	1,305	171	1,014	22	6	955	4	—	—	159	9
		村村	731	584	44	454	1	—	367	1	—	—	48	20
國殿織荻常	見下田野盛	村村	256	243	165	231	14	—	4	—	—	—	28	—
		村村	788	831	257	765	26	—	197	—	14	1	80	—
		村村	560	527	274	483	89	8	—	—	11	—	63	—
		村村	1,202	1,236	508	742	19	—	—	—	—	—	131	1
糸志西三天	生津安郷 方津	村村	376	370	202	335	52	7	—	—	—	—	33	2
		村村	202	215	117	189	3	—	—	—	—	—	31	—
		村村	797	757	410	633	65	2	1	—	2	—	61	—
		村村	881	862	545	729	23	—	—	—	1	—	73	—
南 条 郡	子日南湯 尾	村村	770	728	513	640	58	1	—	—	—	—	36	—
		村村	642	575	439	460	—	—	1	—	5	—	44	—
		村村	1,034	1,007	674	829	1	—	—	—	1	—	100	—
		郡	6,605	5,970	2,787	5,150	826	73	468	3	32	5	384	18
王南北南湯	保野山 尾	村村	991	940	679	805	3	—	—	—	—	—	43	1
		村村	625	530	325	414	1	—	—	—	—	—	40	—
		村村	534	532	297	487	44	1	—	—	—	—	28	—
		村村	438	411	243	373	23	—	—	—	1	—	17	—
宅今鹿界河坂	良庄蒜 野口	村村	457	459	191	405	27	—	—	—	3	—	24	—
		村村	590	543	204	470	207	22	—	—	2	—	83	13
		村村	608	298	53	101	21	1	—	—	19	5	35	1
		村村	276	249	113	238	22	—	—	—	4	—	10	—
敦 賀 郡	浦郷郷釜野	村村	653	578	212	510	269	42	—	—	3	—	33	1
		村村	1,129	1,085	231	1,014	200	6	467	3	—	—	60	2
		村村	304	345	239	333	9	1	1	—	—	—	11	—
		郡	5,164	4,319	2,186	3,745	211	16	18	—	14	1	425	19
東本中愛粟	村村	村村	1,011	902	500	819	29	2	11	—	—	—	103	—
		村村	864	712	424	631	14	—	1	—	—	—	42	1
		村村	634	631	322	567	2	3	—	—	—	—	55	—
		村村	892	577	164	465	95	2	—	—	14	1	79	5
三 方 郡	西郷	村村	1,763	1,497	776	1,263	71	9	6	—	—	—	146	13
		郡	7,555	6,728	3,578	5,667	240	10	838	33	116	15	407	32
		村村	949	868	571	764	28	1	1	—	—	—	58	—
		村村	1,649	1,581	901	1,330	25	1	38	—	—	—	61	—
十八西南北	西郷	村村	789	651	315	548	16	1	340	7	—	—	16	1
		村村	825	795	439	683	1	—	11	3	—	—	41	4
		村村	590	345	39	111	6	1	254	19	—	—	24	19
		村村	1,627	1,437	760	1,266	134	5	7	—	20	7	147	8
耳山	東	村村	1,126	1,051	553	965	30	1	187	4	96	8	60	3
		郡	13,878	11,462	5,573	8,348	989	137	635	43	77	8	934	56
		村村	4,027	2,135	207	274	29	1	411	14	4	1	325	8
		村村	671	636	330	507	24	15	215	29	5	—	16	—
小内鳥瓜熊	浜海 羽生川	村村	734	723	483	604	20	2	—	—	—	—	54	—
		村村	694	696	491	644	10	—	—	—	1	—	32	—
		村村	398	345	131	264	106	14	—	—	—	—	12	—
		村村	544	560	346	509	8	2	2	—	4	1	24	1
三松野宮	宅永木川	村村	451	466	204	395	62	25	—	—	—	—	15	—
		村村	555	582	434	563	2	—	—	—	—	—	23	2
		村村	359	390	300	373	3	1	—	—	—	—	10	—
		郡	13,878	11,462	5,573	8,348	989	137	635	43	77	8	934	56

(統)

製 造 業		卸売業及び小売業		金融保険及び不動産業		運輸通信及びその他の公益事業		サービス業		公 務		分類不能産業及び不詳	
男	女	男	女	男	女	男	女	男	女	男	女	男	女
75	20	26	13	1	1	28	2	40	36	24	2	—	—
67	8	66	52	2	—	38	8	77	30	14	4	—	—
129	22	156	161	4	2	51	5	127	77	25	3	1	2
91	27	42	29	2	—	46	6	78	40	12	3	—	4
1	1	1	1	3	—	21	—	10	10	9	—	—	—
51	1	44	31	—	—	52	3	52	28	14	2	1	—
65	7	10	12	—	—	20	2	19	13	9	2	—	—
262	348	88	68	2	2	91	11	69	56	31	8	1	—
47	14	14	4	1	—	4	1	14	7	9	—	—	—
16	5	1	10	—	1	13	1	10	8	8	1	—	—
116	50	34	29	3	2	16	1	61	33	28	7	—	—
75	67	27	24	1	—	40	3	58	33	38	6	—	—
51	24	33	22	4	1	22	5	41	29	12	6	—	—
39	76	29	13	7	4	24	5	27	12	27	5	—	—
91	121	45	22	5	—	21	3	52	26	42	6	2	—
443	236	265	190	34	16	826	40	296	200	241	36	3	3
76	84	31	18	5	2	69	6	40	16	43	6	2	2
90	50	30	33	3	4	72	5	40	20	24	3	—	1
41	16	12	7	2	3	58	2	22	12	30	4	—	—
37	7	14	9	1	2	56	5	20	11	26	4	—	—
29	19	10	10	7	3	125	1	21	16	20	5	—	—
15	9	13	12	1	—	29	2	22	13	14	2	—	—
79	45	89	76	11	2	237	13	39	49	24	5	1	—
8	4	3	1	—	—	100	1	6	4	10	1	—	—
28	1	13	12	1	—	56	—	19	8	19	4	—	—
33	1	42	11	3	—	19	3	53	44	21	1	—	—
7	—	8	1	—	—	5	2	14	7	10	1	—	—
743	129	125	119	23	12	1,042	65	219	183	158	30	—	—
179	18	16	21	2	1	94	2	46	37	31	2	—	—
121	18	10	15	2	1	186	6	38	32	26	8	—	—
91	27	5	8	1	1	126	7	10	13	22	5	—	—
94	13	20	17	5	4	377	36	26	29	18	5	—	—
258	53	74	58	13	5	259	14	99	72	61	10	—	—
558	138	388	375	48	16	634	44	503	354	240	44	5	—
51	19	36	35	3	1	106	5	52	37	43	6	—	—
166	38	88	67	22	5	141	16	130	112	72	12	5	—
13	2	13	60	1	1	27	2	34	27	14	2	—	—
87	13	40	34	5	3	108	9	69	44	24	5	—	—
61	17	96	102	5	2	18	6	70	59	17	9	—	—
145	43	86	48	8	2	159	3	110	49	51	6	—	—
35	6	29	29	4	2	75	3	38	26	19	4	—	—
1,843	755	1,380	1,055	96	36	787	107	992	802	568	114	4	1
1,040	427	995	761	59	23	264	51	455	525	234	49	4	1
27	37	6	24	1	—	12	5	20	16	15	3	—	—
68	67	24	22	1	2	36	2	33	20	15	4	—	—
50	13	10	12	3	1	29	2	40	21	28	3	—	—
55	15	29	24	2	1	27	2	21	20	15	5	—	—
32	3	22	21	3	1	49	1	82	18	22	3	—	—
44	14	12	5	1	1	53	9	38	11	22	6	—	—
18	1	15	3	2	—	20	—	23	9	18	4	—	—
7	1	1	5	2	1	11	1	13	7	12	1	—	—

(続)

市町村	産業大分類		農 業		林業及び狩猟業 (伐木を含む)		漁業及び水産 養殖業		鉱 業		建 設 業	
	男	女	男	女	男	女	男	女	男	女	男	女
国遠今口	680	665	530	630	3	1	—	—	1	—	19	—
富敦村	947	720	395	567	130	16	1	—	12	—	97	1
富田村	879	813	505	672	1	—	5	—	5	—	40	1
名田村	915	811	344	659	106	9	1	—	37	5	86	19
中名村	682	669	312	595	75	13	—	—	3	—	24	8
知奥	686	605	259	517	78	22	—	—	—	—	66	16
三名田村	656	646	302	575	132	16	—	—	5	1	91	—
大 飯 郡	6,163	5,209	2,629	4,435	244	16	994	8	20	—	364	8
高内青和佐	1,565	813	287	428	16	1	498	2	4	—	97	3
浜浦郷	510	529	298	505	48	2	77	1	—	—	23	—
利村	803	819	469	744	20	2	1	—	—	—	75	2
分利村	691	514	195	441	3	—	228	2	10	—	50	—
本加	758	823	462	789	96	7	—	—	2	—	38	—
大 郷 村	983	883	505	739	29	—	1	—	3	—	40	2
加 斗 島 村	589	571	384	549	15	—	3	—	1	—	34	1
大 島 村	264	257	29	240	17	4	186	3	—	—	7	—

＝市町村別＝

3、人口と世帯

昭和26年7月1日現在

福井地方法務局

◎利用者のために◎

本表は昭和27年7月31日現在で実施された住民登録の結果である。

区 分	世 帯 数	人 口	男	女
福 井 縣	156,461	746,507	360,534	385,973
福 井 市	25,819	105,751	50,657	55,094
敦 賀 市	8,182	30,688	14,487	16,201
武 小 市	9,433	44,324	21,397	22,927
小 浜 市	7,561	35,021	16,975	18,046
足 羽 郡	5,966	30,113	14,613	15,500
吉 田 郡	8,471	42,392	20,595	21,797
坂 井 郡	24,334	119,861	57,668	62,193
大 野 郡	19,039	97,783	47,442	50,341
今 立 郡	14,236	70,594	33,951	36,643
丹 南 郡	12,582	65,552	31,948	33,604
南 生 郡	4,261	22,139	10,925	11,214
敦 賀 郡	3,671	18,220	9,016	9,204
三 遠 郡	5,411	26,818	12,887	13,931
大 敷 郡	3,157	15,591	7,579	8,012
大 飯 郡	4,338	21,660	10,394	11,266
足 羽 郡	5,966	30,113	14,613	15,500
酒 下 郷	639	3,275	1,611	1,664
上 生 村	467	2,495	1,205	1,290
一 宇 字	272	1,463	735	728
東 乘 村	304	1,445	728	717
坂 谷 村	768	4,023	1,988	2,035

(続)

製 造 業		卸売業及び小売業		金融保険及び不 動産業		運輸通信及びそ の他の公益事業		サ ー ビ ス 業		公 務		分類不能の産 業及び不詳	
男	女	男	女	男	女	男	女	男	女	男	女	男	女
23	13	7	6	4	1	27	—	34	12	32	2	—	—
87	33	60	44	2	2	67	19	64	29	32	9	—	—
76	45	49	48	10	2	73	5	75	30	40	10	—	—
144	53	56	31	3	—	62	4	42	23	34	8	—	—
62	17	29	12	—	—	21	2	43	21	13	1	—	—
70	13	46	18	—	—	18	1	28	15	21	3	—	—
40	3	19	19	3	1	18	3	31	25	15	3	—	—
596	114	382	302	20	9	318	30	372	250	223	36	1	1
219	54	173	185	6	5	82	10	130	110	53	15	—	—
13	—	5	4	—	—	14	5	19	11	13	1	—	—
78	21	28	15	2	—	52	8	48	21	29	5	1	1
63	9	54	24	3	2	31	—	32	33	22	3	—	—
39	2	17	5	4	—	34	—	35	17	31	3	—	—
145	24	84	64	5	2	60	3	63	42	48	7	—	—
39	4	21	3	—	—	40	2	32	12	20	—	—	—
—	—	—	2	—	—	5	2	13	4	7	2	—	—

(続)

区 分	世 帯 数	人 口	男	女
上下文殊殊村	620	2,867	1,373	1,494
文生	552	2,821	1,346	1,475
麻六社	925	4,536	2,198	2,338
条	528	2,798	1,361	1,437
村	891	4,390	2,068	2,322
吉 田 郡	8,471	42,392	20,595	21,797
河合村	623	3,327	1,579	1,748
森合田	1,570	7,335	3,548	3,787
中藤島	770	3,886	1,888	1,998
岡保村	563	2,883	1,402	1,481
東藤島	765	4,004	1,960	2,044
松岡町	1,397	6,147	2,927	3,220
吉野	280	1,493	739	754
五領ヶ島	284	1,540	757	783
志比谷村	323	1,852	1,010	842
下比村	741	3,819	1,867	1,952
浄法寺村	285	1,556	732	824
上志比村	870	4,556	2,186	2,364
坂井郡	24,334	119,861	57,668	62,193
三 国 町	2,316	10,287	4,776	5,511

(続)

区 分	世 帯 数	人 口	男	女
新 雄 加 吉	394	1,713	789	924
保 島 戸 原 崎	1,244	5,554	2,602	2,952
村 村 村 町 村	477	2,463	1,213	1,250
村 村 村 村 村	1,189	6,196	2,773	3,423
村 村 村 村 村	143	548	259	289
北 細 坪 伊	824	3,849	1,863	1,986
瀧 呂 木	822	4,272	2,095	2,177
江 岳 井	684	3,509	1,699	1,810
村 村 村 村 村	291	1,474	690	784
村 村 村 村 村	484	2,536	1,243	1,293
東 金 長 丸 竹	883	4,734	2,290	2,444
十 津 畝 岡 田	1,292	5,708	2,684	3,024
村 村 村 村 村	796	4,033	1,944	2,089
村 村 村 村 村	1,378	5,754	2,776	2,978
村 村 村 村 村	234	1,266	622	644
高 鳴 磯 春 大	1,302	6,454	3,113	3,341
棕 鹿 部 江 石	436	2,303	1,111	1,192
村 村 村 村 村	810	4,197	2,008	2,189
村 村 村 村 村	2,183	10,322	5,053	5,269
村 村 村 村 村	557	2,911	1,443	1,468
兵 大 本 木 浜	320	1,731	857	874
庫 関 莊 部	411	2,228	1,122	1,106
村 村 村 村 村	747	4,060	1,982	2,078
村 村 村 村 村	736	3,930	1,912	2,018
四 郷	529	2,824	1,365	1,459
鶉 大 本 齋 鷹	738	3,803	1,861	1,942
安 寺 郷	408	2,232	1,090	1,142
村 村 村 村 村	410	2,113	1,057	1,056
村 村 村 村 村	509	2,654	1,335	1,319
村 村 村 村 村	787	4,203	2,041	2,162
大 野 郡	19,039	97,783	47,442	50,341
大 小 乾 下 羽	3,623	17,057	7,969	9,088
野 山 側 庄 生	334	1,929	904	1,025
村 村 村 村 村	287	1,638	792	846
村 村 村 村 村	1,223	6,614	3,206	3,408
村 村 村 村 村	425	2,321	1,154	1,167
芦 上 下 西	106	600	306	294
見 見 庄 谷	297	1,609	774	832
味 味	173	989	766	523
村 村 村 村 村	1,207	7,973	4,258	3,715
村 村 村 村 村	451	2,647	1,283	1,364
上 下 右 阪 五	414	2,274	1,118	1,156
穴 穴 馬 白	488	2,473	1,280	1,193
村 村 村 村 村	253	1,334	684	650
村 村 村 村 村	651	3,660	1,815	1,845
村 村 村 村 村	268	1,240	640	600
富 平 勝 村 野	840	4,882	2,410	2,472
田 泉 寺	431	2,356	1,175	1,181
村 村 村 村 村	4,212	17,549	8,192	9,357
村 村 村 村 村	504	2,781	1,330	1,451
村 村 村 村 村	368	2,145	1,072	1,073
北 荒 北 鹿 遲	382	2,121	1,039	1,082
谷 土 郷 谷 羽	529	3,095	1,490	1,605
村 村 村 村 村	588	3,248	1,583	1,665
村 村 村 村 村	718	3,677	1,738	1,939
村 村 村 村 村	267	1,571	761	810

(統)

区 分	世 帯 数	人 口	男	女
今 立 郡	14,236	70,594	33,951	36,643
鱒江町	3,055	13,747	6,452	7,295
北野村	566	3,127	1,517	1,610
味真野村	940	5,023	2,476	2,547
北新野村	520	2,921	1,451	1,470
神明町	1,395	6,582	3,198	3,384
中河上村	831	3,968	1,900	2,068
片北山	402	2,022	982	1,040
南中田村	823	4,138	2,024	2,114
粟中田部	646	3,267	1,548	1,719
	919	3,715	1,639	2,076
岡上下本	892	4,646	2,199	2,447
服池田	1,274	7,162	3,512	3,650
河和間	244	1,371	688	683
	662	3,427	1,668	1,759
	1,067	5,478	2,697	2,781
南 条 郡	4,261	22,139	10,925	11,214
王南子保	665	3,618	1,763	1,855
南日野	404	2,135	1,030	1,105
北山	369	1,929	991	938
南山	288	1,428	710	718
湯尾	291	1,573	787	786
宅今良	361	1,850	914	936
界庄	712	3,367	1,662	1,705
河野	397	2,156	1,046	1,110
	774	4,083	2,022	2,061
丹 生 郡	12,582	65,552	31,948	33,604
朝立日町	1,271	6,526	3,195	3,331
吉待川村	1,069	4,916	2,410	2,506
豊宮崎	568	3,102	1,544	1,558
	572	2,985	1,419	1,566
	816	4,349	2,143	2,206
白城山	625	3,478	1,708	1,770
四崎	861	4,568	2,235	2,333
越下浦	1,314	6,735	3,310	3,425
	698	3,650	1,838	1,812
国殿見	615	3,036	1,427	1,609
織下	352	1,850	807	1,043
糸田	1,129	6,064	2,879	3,185
志生津	542	2,827	1,404	1,423
	623	3,223	1,624	1,599
西安	463	2,566	1,268	1,298
三天居	416	2,131	1,026	1,105
	648	3,546	1,711	1,835
敦 賀 郡	3,671	18,220	9,016	9,204
東東浦	697	3,588	1,764	1,824
中郷	672	3,446	1,685	1,761
愛中郷	433	2,249	1,105	1,144
粟登	574	2,709	1,392	1,317
	1,295	6,228	3,070	3,158

(続)

区 分	世 帯 数	人 口	男	女
三 方 郡	5,441	26,818	12,887	13,931
十八村	667	3,210	1,574	1,636
西田村	1,209	5,919	2,665	3,254
西南郷村	504	2,880	1,404	1,476
北西郷村	608	2,884	1,400	1,484
耳山東村	508	2,341	1,135	1,206
	1,168	5,659	2,761	2,898
	747	3,925	1,948	1,977
遠 敷 郡	3,157	15,591	7,579	8,012
鳥羽村	493	2,448	1,211	1,237
瓜生村	452	2,210	1,091	1,119
熊川村	323	1,544	747	797
三宅村	368	1,893	873	1,020
野木村	352	1,764	835	929
宮川村	245	1,294	618	676
知三村	459	2,191	1,103	1,088
奥名田村	465	2,247	1,101	1,146
大 飯 郡	4,338	21,660	10,394	11,266
高内町	1,207	5,816	2,749	3,067
浜浦村	328	1,710	833	877
青和村	550	2,861	1,359	1,502
佐和田村	472	2,334	1,152	1,182
分利村	520	2,595	1,236	1,359
本加村	713	3,477	1,672	1,805
大島村	386	1,958	934	1,024
	162	909	459	450

=市町村別=

4、人口と世帯 (外国人を含む)

昭和27年7月31日現在

福井地方法務局

◎利用者のために◎

本表は昭和27年7月末日現在の住民登録と外国人登録とを合算したものである。

区 分	世 帯 数	人 口	男	女
總 数	158,062	753,253	364,341	388,912
福井市	26,155	107,071	51,425	55,646
敦賀市	8,350	31,496	14,925	16,571
武生市	9,510	44,555	21,533	23,022
小浜市	7,612	35,252	17,095	18,157
足羽郡	5,978	30,159	14,648	15,511
吉田郡	8,590	42,908	20,901	22,007
坂井郡	24,595	120,915	58,259	62,656
大野郡	19,250	98,799	48,003	50,796
今立郡	14,348	71,028	34,191	36,837
丹南郡	12,626	65,710	32,044	33,666
敦賀郡	4,271	22,172	10,947	11,225
三遠郡	3,693	18,292	9,060	9,232
大飯郡	5,439	26,896	12,928	13,968
	3,178	15,677	7,632	8,045
	4,467	22,323	10,750	11,573

(統)

区 分	世 帯 数	人 口	男	女
足 羽 郡	5,978	30,159	14,648	15,511
酒 生 村	639	3,275	1,661	1,664
下 宇 坂 村	467	2,495	1,205	1,290
上 宇 坂 村	272	1,463	735	728
一 乘 谷 村	304	1,445	728	717
東 郷 村	768	4,023	1,988	2,035
上 文 殊 村	620	2,867	1,373	1,494
下 文 殊 村	554	2,826	1,350	1,476
麻 生 村	928	4,546	2,204	2,342
六 条 村	528	2,798	1,361	1,437
社 条 村	898	4,421	2,093	2,328
吉 田 郡	8,590	42,908	20,901	22,007
河 合 村	627	3,342	1,588	1,754
森 田 町	1,584	7,409	3,597	3,812
中 藤 島 村	779	3,918	1,911	2,007
岡 保 村	563	2,883	1,402	1,481
東 藤 島 村	766	4,005	1,961	2,044
松 岡 町	1,462	6,397	3,066	3,331
吉 野 村	280	1,493	739	754
五 嶺 谷 村	284	1,540	757	783
志 比 志 村	323	1,852	1,010	842
下 志 比 村	761	3,930	1,935	1,995
浄 法 寺 村	285	1,556	732	824
上 志 比 村	876	4,583	2,203	2,380
坂 井 郡	24,595	120,915	58,259	62,656
三 国 町	3,331	10,353	4,815	5,538
新 保 村	394	1,713	789	924
雄 島 村	1,246	5,561	2,604	2,957
加 戸 村	508	2,592	1,281	1,311
芦 原 町	1,218	6,322	2,844	3,478
吉 崎 村	144	555	263	292
北 濁 村	827	3,853	1,866	1,987
細 呂 木 村	827	4,291	2,106	2,185
坪 江 村	687	3,527	1,708	1,819
劔 岳 村	291	1,474	690	784
伊 井 村	485	2,535	1,245	1,294
東 十 郷 村	885	4,739	2,294	2,445
金 津 町	1,330	5,806	2,747	3,059
長 畝 村	801	4,046	1,950	2,096
丸 岡 町	1,450	6,108	2,975	3,133
竹 田 村	235	1,267	623	644
高 椋 村	1,309	6,483	3,129	3,354
鳴 鹿 村	436	2,303	1,111	1,192
磯 部 村	818	4,236	2,027	2,209
春 江 町	2,202	10,377	5,081	5,296
大 石 村	559	2,925	1,451	1,474
兵 庫 村	320	1,731	857	874
大 関 村	414	2,237	1,129	1,108
本 荘 村	748	4,066	1,985	2,081
木 部 村	737	3,931	1,913	2,018
浜 四 郷 村	531	2,833	1,371	1,462
鷗 大 安 寺 村	739	3,804	1,862	1,942
本 安 郷 村	411	2,235	1,093	1,142
	410	2,113	1,057	1,056

(統)

区 分	世 帯 数	人 口	男	女
粟 村	514	2,687	1,350	1,337
鷹 巢 村	788	4,208	2,043	2,165
大 野 郡	19,250	98,799	48,003	50,796
大野町	3,715	17,473	8,199	9,274
大小野村	334	1,929	904	1,025
乾野村	287	1,638	792	846
下野村	1,255	6,771	3,296	3,475
羽庄村	425	2,321	1,154	1,167
見味	106	600	306	294
見庄	297	1,609	777	832
見谷	173	989	466	523
上下庄	1,215	7,998	4,273	3,725
西谷	451	2,647	1,283	1,364
上下馬	414	2,274	1,118	1,156
石穴	488	2,473	1,280	1,193
阪白	254	1,335	684	651
五箇	651	3,660	1,815	1,845
	269	1,241	641	600
富田	843	4,907	2,426	2,481
平泉	431	2,356	1,175	1,181
勝山	4,283	17,921	8,390	9,531
村岡	504	2,781	1,330	1,451
野向	368	2,145	1,072	1,073
北谷	382	2,121	1,039	1,082
荒土	529	3,095	1,490	1,605
北郷	588	3,248	1,583	1,665
鹿谷	718	3,677	1,738	1,939
遲羽	270	1,590	772	818
今 立 郡	14,348	71,028	34,191	36,837
江野町	3,089	13,872	6,517	7,355
北野村	566	3,127	1,517	1,610
味野村	944	5,034	2,482	2,552
北真庄	520	2,921	1,451	1,470
神新明	1,455	6,815	3,330	3,485
中河	831	3,968	1,900	2,068
片上	404	2,030	987	1,043
北山	826	4,144	2,028	2,116
南中	646	3,267	1,548	1,719
粟田	926	3,757	1,662	2,095
岡本	893	4,654	2,203	2,451
上下池	1,274	7,162	3,512	3,650
服田	244	1,371	688	683
河和	662	3,427	1,668	1,759
	1,068	5,479	2,698	2,781
南 条 郡	4,271	22,172	10,947	11,225
王保	666	3,619	1,764	1,855
南野	404	2,135	1,030	1,105
南北	369	1,929	991	938
湯山	288	1,428	710	718
尾山	291	1,573	787	786
宅良	361	1,850	914	936
今庄	720	3,398	1,682	1,716
河野	397	2,156	1,046	1,110
	775	4,084	2,023	2,061

(統)

区 分	世 帯 数	人 口	男	女
丹 生 郡	12,626	65,710	32,044	33,666
朝立	1,272	6,528	3,196	3,332
吉豊宮	1,085	4,985	2,454	2,531
崎	569	3,110	1,552	1,558
白城	572	2,985	1,419	1,566
四越下	816	4,349	2,143	2,206
山崎	625	3,478	1,708	1,770
浦	865	4,573	2,239	2,334
酒岬	1,322	6,749	3,320	3,429
見下	698	3,650	1,838	1,812
田生津	619	3,055	1,435	1,620
国殿	353	1,852	808	1,044
織糸志	1,133	6,076	2,884	3,192
安	543	2,835	1,409	1,426
居	624	3,225	1,626	1,599
西三天	463	2,566	1,268	1,298
方津	419	2,148	1,034	1,114
	648	3,546	1,711	1,835
敦 賀 郡	3,693	18,292	9,060	9,232
東	698	3,589	1,765	1,824
中	672	3,446	1,685	1,761
粟	434	2,250	1,106	1,144
浦郷	591	2,776	1,431	1,345
郷	1,298	6,231	3,073	3,158
三 方 郡	5,436	26,896	12,928	13,968
十八	668	3,214	1,576	1,638
西南	1,214	5,944	2,676	3,268
北	505	2,881	1,405	1,476
耳山	609	2,885	1,401	1,484
東	508	2,341	1,135	1,206
	1,187	5,705	2,786	2,919
	748	3,926	1,949	1,977
遠 敷 郡	3,178	15,677	7,632	8,045
鳥	499	2,479	1,230	1,249
瓜	453	2,211	1,092	1,119
熊	324	1,548	749	799
三野	368	1,893	873	1,020
宮	352	1,764	835	929
知	245	1,294	618	676
奥	465	2,216	1,119	1,097
	472	2,272	1,116	1,156
大 飯 郡	4,467	22,323	10,750	11,573
高	1,227	5,906	2,793	3,113
内	328	1,710	833	877
青	565	2,918	1,391	1,527
和	498	2,496	1,245	1,251
佐	520	2,595	1,236	1,359
本	775	3,809	1,847	1,962
加	392	1,980	946	1,034
大	162	909	459	450

—市那別—

5、外国人登録

昭和27年12月31日現在

県地方課

◎利用者のために◎

本統計における外国人とは日本の国籍を有しない者のうち出入国管理令の規定による仮上陸の許可、寄港地、上陸許可、観光のための通過上陸の許可、転船上陸の許可、緊急上陸の許可および水難による上陸の許可を受けた者以外の者をいう。

区 分	総 数			韓 国(朝鮮)			中 国			そ の 他 の 外 国 人		
	総 数	男	女	総 数	男	女	総 数	男	女	総 数	男	女
昭和25年	6,785	3,913	2,872	6,682	3,853	2,829	59	37	22	44	23	21
昭和26年	6,770	3,867	2,903	6,678	3,817	2,861	51	31	20	41	19	22
昭和27年	6,550	3,660	2,895	6,464	3,612	2,852	45	27	18	47	22	25
福井市	1,223	705	518	1,188	684	504	27	17	10	8	4	4
賀美市	783	418	365	767	407	360	6	4	2	10	7	3
敦賀市	218	126	92	213	124	89	—	—	—	5	2	3
小浜市	227	118	109	227	118	109	—	—	—	—	—	—
足羽郡	47	29	18	46	28	18	1	1	—	—	—	—
吉田郡	487	281	206	487	281	206	—	—	—	—	—	—
坂井郡	1,036	572	464	1,031	570	461	2	2	—	3	—	3
大野郡	1,052	598	454	1,043	597	446	7	1	6	2	—	2
今立郡	456	251	205	456	251	205	—	—	—	—	—	—
丹生郡	138	76	62	138	76	62	—	—	—	—	—	—
南条郡	29	21	8	28	20	8	1	1	—	—	—	—
敦賀郡	61	34	27	61	34	27	—	—	—	—	—	—
三方郡	77	44	33	59	36	23	1	1	—	18	8	10
三遠郡	76	38	38	75	37	38	—	—	—	1	1	—
大飯郡	645	349	296	645	349	296	—	—	—	—	—	—
足羽郡	47	29	18	46	28	18	1	1	—	—	—	—
酒生村	—	—	—	—	—	—	—	—	—	—	—	—
下宇坂村	—	—	—	—	—	—	—	—	—	—	—	—
上宇坂村	—	—	—	—	—	—	—	—	—	—	—	—
一乗谷村	—	—	—	—	—	—	—	—	—	—	—	—
東郷村	—	—	—	—	—	—	—	—	—	—	—	—
上文殊村	—	—	—	—	—	—	—	—	—	—	—	—
下文殊村	4	3	1	4	3	1	—	—	—	—	—	—
麻生津村	11	7	4	10	6	4	1	1	—	—	—	—
六条村	—	—	—	—	—	—	—	—	—	—	—	—
社村	32	19	13	32	19	13	—	—	—	—	—	—
吉田郡	487	281	206	487	281	206	—	—	—	—	—	—
河合村	8	4	4	8	4	4	—	—	—	—	—	—
森田町	70	44	26	70	44	26	—	—	—	—	—	—
中藤島村	28	19	9	28	19	9	—	—	—	—	—	—
岡保村	—	—	—	—	—	—	—	—	—	—	—	—
東藤島村	—	—	—	—	—	—	—	—	—	—	—	—
松岡町	250	139	111	250	139	111	—	—	—	—	—	—
吉野村	—	—	—	—	—	—	—	—	—	—	—	—
五領ヶ島村	—	—	—	—	—	—	—	—	—	—	—	—
志比谷村	—	—	—	—	—	—	—	—	—	—	—	—
下志比村	97	55	42	97	55	42	—	—	—	—	—	—
浄法寺村	—	—	—	—	—	—	—	—	—	—	—	—
上志比村	45	20	14	34	20	14	—	—	—	—	—	—
坂井郡	1,036	572	464	1,031	570	461	2	2	—	3	—	3
三国町	71	40	31	70	40	30	—	—	—	1	—	1
新保村	—	—	—	—	—	—	—	—	—	—	—	—
雄島村	8	3	5	8	3	5	—	—	—	—	—	—
加戸村	111	56	55	111	56	55	—	—	—	—	—	—
芦原町	116	60	56	115	59	56	1	1	—	—	—	—

(続)

区 分	總 数			韓 国(朝鮮)			中 国			其 他 の 外 国 人		
	總 数	男	女	總 数	男	女	總 数	男	女	總 数	男	女
吉 崎 村	7	3	4	7	3	4	—	—	—	—	—	—
北 鴻 村	1	1	—	1	1	—	—	—	—	—	—	—
細 木 村	17	10	7	17	10	7	—	—	—	—	—	—
坪 江 村	18	8	10	18	8	10	—	—	—	—	—	—
劔 岳 村	—	—	—	—	—	—	—	—	—	—	—	—
伊 井 村	15	13	2	15	13	2	—	—	—	—	—	—
東 十 郷 村	9	7	2	9	7	2	—	—	—	—	—	—
金 津 町	99	62	37	99	62	37	—	—	—	—	—	—
長 畝 村	10	7	3	10	7	3	—	—	—	—	—	—
丸 岡 町	336	187	150	335	185	150	1	1	—	—	—	—
竹 田 村	1	1	—	1	1	—	—	—	—	—	—	—
高 椋 村	35	21	14	33	21	12	—	—	—	2	—	2
鳴 鹿 村	—	—	—	—	—	—	—	—	—	—	—	—
磯 部 村	36	17	19	36	17	19	—	—	—	—	—	—
磯 春 江 町	57	26	31	57	26	31	—	—	—	—	—	—
大 石 村	12	8	4	12	8	4	—	—	—	—	—	—
兵 庫 村	—	—	—	—	—	—	—	—	—	—	—	—
大 関 村	9	7	2	9	7	2	—	—	—	—	—	—
本 庄 村	6	3	3	6	3	3	—	—	—	—	—	—
木 部 村	—	—	—	—	—	—	—	—	—	—	—	—
浜 四 郷 村	10	7	3	10	7	3	—	—	—	—	—	—
鷺 村	1	1	—	1	1	—	—	—	—	—	—	—
大 安 寺 村	2	2	—	2	2	—	—	—	—	—	—	—
本 郷 村	10	5	5	10	5	5	—	—	—	—	—	—
齋 藤 村	34	16	18	34	16	18	—	—	—	—	—	—
鷹 巢 村	5	2	3	5	2	3	—	—	—	—	—	—
大 野 郡	1,052	598	454	1,043	597	446	7	1	6	2	—	2
大 野 町	404	228	176	404	228	176	—	—	—	—	—	—
小 山 村	—	—	—	—	—	—	—	—	—	—	—	—
乾 側 村	—	—	—	—	—	—	—	—	—	—	—	—
下 庄 町	155	87	68	155	87	68	—	—	—	—	—	—
羽 生 村	—	—	—	—	—	—	—	—	—	—	—	—
芦 見 村	—	—	—	—	—	—	—	—	—	—	—	—
上 味 見 村	—	—	—	—	—	—	—	—	—	—	—	—
下 味 見 村	1	1	—	1	1	—	—	—	—	—	—	—
上 庄 村	25	15	10	25	15	10	—	—	—	—	—	—
西 谷 村	34	33	1	34	33	1	—	—	—	—	—	—
上 穴 馬 村	13	13	—	13	13	—	—	—	—	—	—	—
下 穴 馬 村	—	—	—	—	—	—	—	—	—	—	—	—
石 徹 白 村	13	13	—	13	13	—	—	—	—	—	—	—
五 箇 谷 村	1	1	—	1	1	—	—	—	—	—	—	—
阪 谷 村	—	—	—	—	—	—	—	—	—	—	—	—
富 田 村	25	15	10	25	15	10	—	—	—	—	—	—
平 泉 寺 村	—	—	—	—	—	—	—	—	—	—	—	—
勝 山 町	356	175	181	347	174	173	—	—	—	—	—	—
村 岡 村	—	—	—	—	—	—	—	—	—	—	—	—
北 谷 村	—	—	—	—	—	—	—	—	—	—	—	—
野 向 村	—	—	—	—	—	—	—	—	—	—	—	—
荒 土 村	—	—	—	—	—	—	—	—	—	—	—	—
北 郷 村	5	5	—	5	5	—	—	—	—	—	—	—
鹿 谷 村	—	—	—	—	—	—	—	—	—	—	—	—
遅 羽 村	20	12	8	20	12	8	7	1	6	2	—	2
今 立 郡	456	251	205	456	251	205	—	—	—	—	—	—
鱈 江 町	129	68	61	129	68	61	—	—	—	—	—	—
北 日 野 村	—	—	—	—	—	—	—	—	—	—	—	—
味 真 野 村	7	4	3	7	4	3	—	—	—	—	—	—

(続)

区 分	總 数			韓 国 (朝鮮)			中 国			其 の 他 の 外 国 人		
	總 数	男	女	總 数	男	女	總 数	男	女	總 数	男	女
北新庄村	—	—	—	—	—	—	—	—	—	—	—	—
明河村	242	129	113	242	129	113	—	—	—	—	—	—
中片上村	6	3	3	6	3	3	—	—	—	—	—	—
北中山村	—	—	—	—	—	—	—	—	—	—	—	—
南中山村	—	—	—	—	—	—	—	—	—	—	—	—
粟田部町	45	27	18	45	27	18	—	—	—	—	—	—
岡本村	8	3	5	8	3	5	—	—	—	—	—	—
上池田村	18	16	2	18	16	2	—	—	—	—	—	—
下池田村	—	—	—	—	—	—	—	—	—	—	—	—
服間村	—	—	—	—	—	—	—	—	—	—	—	—
河和田村	1	1	—	1	1	—	—	—	—	—	—	—
丹生郡	138	76	62	138	76	62	—	—	—	—	—	—
朝日町	2	1	1	2	1	1	—	—	—	—	—	—
立待川村	62	37	25	62	37	25	—	—	—	—	—	—
吉豊宮崎村	—	—	—	—	—	—	—	—	—	—	—	—
白山城村	4	4	—	4	4	—	—	—	—	—	—	—
四ヶ浦町	11	7	4	11	7	4	—	—	—	—	—	—
越国廻見村	20	8	12	20	8	12	—	—	—	—	—	—
殿織糸志西安居村	2	1	1	2	1	1	—	—	—	—	—	—
下田生津村	8	2	6	8	2	6	—	—	—	—	—	—
三天津村	7	4	3	7	4	3	—	—	—	—	—	—
三方村	5	4	1	5	4	1	—	—	—	—	—	—
南条郡	17	8	9	17	8	9	—	—	—	—	—	—
王子保村	1	1	—	—	—	—	1	1	—	—	—	—
南日野村	—	—	—	—	—	—	—	—	—	—	—	—
北柳山村	—	—	—	—	—	—	—	—	—	—	—	—
湯尾村	1	1	—	1	1	—	—	—	—	—	—	—
宅今野村	—	—	—	—	—	—	—	—	—	—	—	—
良庄村	26	18	8	26	18	8	—	—	—	—	—	—
野村	1	1	—	1	1	—	—	—	—	—	—	—
敦賀郡	61	34	27	61	34	27	—	—	—	—	—	—
東浦村	1	1	—	1	1	—	—	—	—	—	—	—
中郷村	1	1	—	1	1	—	—	—	—	—	—	—
愛宕野村	58	31	27	58	31	27	—	—	—	—	—	—
粟野村	1	1	—	1	1	—	—	—	—	—	—	—
三方郡	77	44	33	59	36	23	1	1	—	18	8	10
十八村	2	2	—	2	2	—	—	—	—	—	—	—
西田村	22	11	11	22	11	11	—	—	—	1	1	—
西郷村	2	2	—	2	2	—	—	—	—	—	—	—
西郷村	1	1	—	1	1	—	—	—	—	—	—	—

指定統計第5号

◎利用者のために◎

この統計は、その月中に発生地において、届出のあつたものを、市町村役場から各保健所を経て県衛生部で作られた人口動態調査月報の事実を掲げた。従つて届出のおくれているものがあるから、その月の事件発生数とは若干の相違があるから、利用上注意願いたい。(なお市町村別分は県独自で調査作成したものである。)

またこの統計調査は、発生地主義を採用しているから、この数字にあらわれたものは必ずしも本県人のみではない。この調査の所管は、国は厚生省、各地方では衛生部であるが、その結果は次のようにして公表される。都道府県知事は、保健所より送付された、調査表の枚数を検査して、翌月末日までに厚生省に送付し、また人口動態統計月報を内容検査の上、翌月20日までに厚生省に送付する。

厚生省では人口動態月報にもとずいて人口動態統計速報を作成し、調査月の翌月末までに公表する。また調査票にもとずいて、主要死因別、都道府県別、保健所所管区域別などに表章して、人口動態統計毎月概数として公表する。即ち前者は、地方分査による受付届出件数による人口動態統計の毎月の速報であり、後者は、中央集査による事件発生月別の月報である。

区 分	出 生			死 亡			死 産				婚 姻	離 婚
	総 数	男	女	総 数	男	女	総 数	男	女	不 詳		
昭和25年	21,609	11,170	10,439	9,397	4,709	4,688	1,753	865	731	157	7,090	871
昭和26年	19,464	10,097	9,367	9,070	4,594	4,476	1,765	907	687	171	6,404	873
昭和27年	17,960	9,173	8,787	8,180	4,052	4,128	1,568	828	603	137	6,331	820
福井市	2,147	1,072	1,075	1,001	517	484	315	178	122	15	915	139
賀美市	768	394	374	313	165	148	135	45	45	45	297	35
武生市	1,012	532	480	513	229	248	87	43	41	3	385	64
小浜市	816	394	422	441	199	242	132	68	52	12	272	30
足羽郡	667	341	326	330	150	180	31	18	11	2	263	21
吉坂郡	980	505	475	453	208	245	52	29	23	—	333	48
坂井郡	2,828	1,445	1,383	1,323	663	660	210	116	87	7	994	133
大野郡	2,739	1,395	1,344	1,070	542	528	221	136	70	15	880	120
今立郡	1,683	867	816	820	411	409	158	74	63	21	584	83
丹生郡	1,712	894	818	643	322	321	69	33	34	2	550	68
南条郡	616	321	295	304	145	159	32	18	12	2	188	7
敦賀郡	501	247	254	210	127	83	27	12	11	4	149	14
三方郡	679	364	315	323	157	166	46	24	20	2	253	23
遠敷郡	330	165	165	175	82	93	10	6	4	—	117	22
大飯郡	482	237	245	261	135	126	43	28	8	7	151	13
足羽郡	667	341	326	330	150	180	31	18	11	2	263	21
酒井村	72	34	38	34	15	19	5	5	—	—	35	3
下坂村	59	26	33	33	10	23	3	1	2	—	27	1
上坂村	31	16	15	15	10	5	—	—	—	—	8	—
一乗谷村	33	23	10	12	6	6	—	—	—	—	14	1
東郷村	77	47	30	41	16	25	1	—	1	—	35	3
上文殊村	54	24	30	39	18	21	4	3	1	—	22	3
下文殊村	69	34	35	35	15	20	7	2	3	2	19	4
麻生津村	111	54	57	48	30	18	4	3	2	—	40	3
六条村	49	29	20	24	9	15	4	2	2	—	33	2
杜村	112	54	58	53	22	31	3	2	1	—	30	1
吉田郡	980	505	475	453	208	245	52	29	23	—	333	48
河合村	93	43	50	29	12	17	2	1	1	—	22	6
森田町	148	66	82	70	33	37	10	9	1	—	40	1
中藤島村	80	44	36	46	13	33	4	1	3	—	34	4
高保村	62	44	18	38	18	20	1	1	—	—	27	1
東藤島村	108	54	54	30	17	13	4	1	3	—	36	5
松岡町	136	75	61	69	32	37	16	11	5	—	53	10
吉野村	41	20	21	11	5	6	6	2	4	—	10	2

(統)

区 分	出 生			死 亡			死 産				婚 姻	離 婚
	総 数	男	女	総 数	男	女	総 数	男	女	不 詳		
五領ヶ島村	47	21	26	16	9	7	—	—	—	—	14	2
志比谷村	39	16	23	21	9	12	1	—	1	—	13	5
下志比村	67	41	26	41	21	20	2	1	1	—	18	4
浄法寺村	37	19	18	18	11	7	—	—	—	—	11	1
上志比村	122	62	60	64	28	36	6	2	4	—	55	7
坂 井 郡	2,828	1,445	1,383	1,323	663	660	210	116	87	7	994	133
三 国 町	201	96	105	157	90	67	54	31	21	2	88	10
新 保 村	22	14	8	17	7	10	1	1	—	—	11	3
雄 加 村	129	71	58	67	37	30	—	—	—	—	45	11
加 戸 村	85	44	41	32	16	16	3	1	1	1	24	3
芦 原 町	119	56	63	65	35	30	4	4	—	—	39	3
吉 崎 村	12	9	3	6	4	2	—	—	—	—	3	2
北 郷 村	104	62	42	57	27	30	4	1	3	—	33	7
細 呂 木 村	102	54	48	53	29	24	4	3	1	—	43	5
坪 塚 村	77	41	36	34	12	22	9	5	4	—	25	4
江 岳 村	33	20	13	23	14	9	3	2	1	—	9	—
伊 井 村	64	37	27	28	17	11	2	1	1	—	21	1
東 十 郷 村	122	61	61	46	22	24	8	6	2	—	42	6
金 津 町	146	85	61	48	25	23	8	3	4	1	48	6
長 畝 町	101	53	48	44	21	23	5	3	1	1	31	1
丸 岡 町	129	67	62	67	32	35	28	12	16	—	38	10
竹 田 村	39	25	14	14	6	8	2	1	1	—	14	—
高 椋 村	148	64	84	63	24	39	8	6	2	—	55	6
鳴 鹿 村	47	21	26	18	7	11	3	1	2	—	15	4
磯 部 江 村	115	63	52	41	27	14	3	3	—	—	51	3
春 江 町	195	101	94	99	50	49	19	13	4	2	78	9
大 石 村	72	39	33	29	16	13	1	1	—	—	29	7
兵 庫 村	39	21	18	18	6	12	2	1	1	—	17	1
関 庄 村	67	35	32	18	8	10	2	1	1	—	15	1
大 本 木 村	100	46	54	35	15	20	3	1	2	—	35	6
木 部 村	86	43	43	55	32	23	7	3	4	—	43	4
浜 四 郷 村	68	32	36	25	12	13	6	5	1	—	25	2
鷲 村	99	44	55	42	22	20	4	1	3	—	35	5
大 安 寺 村	66	34	32	22	9	13	1	1	—	—	15	2
本 郷 村	59	31	28	27	11	16	2	1	1	—	16	2
大 本 郷 村	68	25	43	27	11	16	2	1	1	—	14	4
鷹 巣 村	114	51	63	46	19	27	7	3	4	—	37	5
大 野 郡	2,739	1,395	1,344	1,070	542	528	221	136	70	15	880	120
大 野 町	400	207	193	209	101	108	68	47	18	3	175	26
小 山 側 村	62	32	30	28	14	14	2	2	—	—	20	8
乾 下 庄 村	45	25	20	11	5	6	—	—	—	—	19	1
羽 生 村	211	101	110	68	29	39	13	6	7	—	53	10
上 見 村	66	38	28	23	11	12	5	3	2	—	21	3
芦 見 村	24	14	10	9	5	4	1	1	—	—	5	—
上 味 見 村	45	25	20	25	15	10	2	1	1	—	21	1
下 味 見 村	36	16	20	13	2	11	1	1	—	—	6	—
上 庄 村	237	115	122	89	52	37	5	3	2	—	72	9
西 谷 村	66	32	34	21	13	8	1	1	—	—	27	3
上 穴 馬 村	84	45	39	28	14	14	1	1	—	—	20	1
下 穴 馬 村	79	45	34	22	11	11	4	1	3	—	25	1
石 碓 白 村	52	23	29	12	7	5	2	—	2	—	7	—
阪 谷 村	113	61	52	50	22	28	3	2	1	—	32	4
五 箇 村	34	17	17	12	8	4	2	1	1	—	5	—
富 田 村	151	90	61	44	22	22	9	4	5	—	44	8
平 泉 寺 村	70	38	32	33	23	10	1	1	—	—	28	3
勝 山 町	407	200	207	177	89	88	70	43	17	10	137	18

(続)

区 分	出 生			死 亡			死 産				婚 姻	離 婚
	總 数	男	女	總 数	男	女	總 数	男	女	不 詳		
村岡村	80	44	36	25	13	12	2	2	—	—	24	3
野向村	62	32	30	25	13	12	7	4	1	2	20	3
北谷村	78	43	35	21	11	10	7	4	3	—	19	3
北荒土村	94	38	56	32	20	12	4	1	3	—	35	5
北郷村	100	45	55	37	19	18	6	6	—	—	27	2
鹿谷村	102	46	56	43	14	29	5	1	4	—	30	4
運羽村	41	23	18	13	9	4	—	—	—	—	8	4
今立郡	1,683	867	816	820	411	409	158	74	63	21	584	83
鱈江町	247	146	101	143	66	77	15	8	7	—	114	17
北日野村	80	40	40	21	11	10	3	2	1	—	28	2
味真野村	119	50	69	70	37	33	1	—	1	—	32	3
北新庄村	103	44	59	35	20	15	5	1	4	—	20	4
神明町	179	84	95	106	57	49	80	31	30	19	50	7
中河村	77	48	29	31	16	15	2	—	2	—	27	8
片上村	46	27	19	21	9	12	3	1	2	—	13	1
北中山村	95	50	45	51	17	34	4	3	1	—	35	3
南中山村	74	37	37	39	18	21	6	3	3	—	31	4
粟田部町	88	52	36	46	21	25	16	11	4	1	42	6
岡本村	106	47	59	41	23	18	2	2	—	—	41	5
上池田村	219	111	108	101	52	49	16	10	5	1	58	6
下池田村	47	28	19	18	11	7	3	1	2	—	8	1
服間村	76	45	31	37	20	17	1	—	1	—	28	7
河和田村	127	58	69	60	33	27	1	1	—	—	57	9
丹生郡	1,712	894	818	643	322	321	69	33	34	2	550	68
朝日町	141	69	72	60	29	31	24	11	11	2	48	9
立待村	109	56	53	35	14	21	1	—	1	—	39	6
吉川村	71	42	29	45	21	24	1	—	1	—	36	4
豊宮村	67	32	35	29	16	13	1	—	1	—	32	2
宮崎村	113	63	50	45	18	27	5	3	2	—	43	3
白城村	98	52	46	34	15	19	3	—	3	—	27	5
山崎村	145	74	71	47	27	20	2	1	1	—	29	1
四ヶ浦町	201	108	93	69	42	27	3	2	1	—	53	6
越見村	111	52	59	35	15	20	1	—	1	—	21	5
越見村	80	42	38	28	12	16	3	3	—	—	17	4
殿下村	62	30	32	19	10	9	1	1	—	—	19	3
織田町	143	71	72	55	29	26	11	6	5	—	55	5
糸生村	73	38	35	32	14	18	4	2	2	—	25	3
志津村	94	59	35	30	16	14	3	3	—	—	21	3
西安居村	71	37	34	18	10	8	2	1	1	—	31	2
三方村	49	26	23	27	13	14	2	—	2	—	21	3
天津村	84	43	41	35	21	14	2	—	2	—	33	4
南条郡	616	321	295	304	145	159	32	18	12	2	188	7
王子保村	89	45	44	53	25	28	4	2	2	—	45	1
南日野村	54	21	33	20	10	10	4	2	2	—	12	—
北柳山村	64	36	28	24	13	11	5	1	3	1	16	1
南柳山村	40	22	18	18	9	9	—	—	—	—	10	—
湯尾村	45	21	24	31	10	21	2	1	—	1	10	1
宅良村	43	21	22	25	9	16	1	1	—	—	14	2
今庄村	74	43	31	43	22	21	10	7	3	—	25	3
堺村	62	34	28	30	18	12	3	2	1	—	17	—
河野村	145	78	67	60	29	31	3	2	1	—	39	1

(統)

区 分	出 生			死 亡			死 産				婚 姻	離 婚
	総 数	男	女	総 数	男	女	総 数	男	女	不 詳		
敦 賀 郡	501	247	254	210	127	83	27	12	11	4	149	14
東 浦 村	117	52	65	40	24	16	5	3	1	1	21	2
東 郷 村	79	38	41	36	17	19	1	—	1	—	30	4
中 郷 村	59	26	33	26	13	13	3	1	1	1	29	3
愛 発 村	72	40	32	20	12	8	2	1	1	—	12	—
粟 野 村	174	91	83	88	61	27	16	7	7	2	57	5
三 方 郡	679	364	315	323	157	166	46	24	20	2	253	23
十 八 村	65	36	29	30	15	15	6	5	1	—	27	4
西 田 村	144	81	63	94	51	43	10	4	6	—	54	6
南 西 郷 村	88	49	39	35	17	18	3	2	1	—	25	—
北 西 郷 村	71	40	31	41	14	27	6	3	3	—	28	7
耳 山 村	68	34	34	26	10	16	1	1	—	—	21	2
東 郷 村	149	72	77	60	24	36	12	4	6	2	58	2
	94	52	42	37	26	11	8	5	3	—	40	2
遠 敷 郡	330	165	165	175	82	93	10	6	4	—	117	22
鳥 羽 村	50	23	27	31	13	18	3	2	1	—	14	5
瓜 生 村	41	23	18	21	12	9	—	—	—	—	14	4
熊 川 村	33	16	17	11	6	5	2	1	1	—	21	2
三 宅 村	27	13	14	19	9	10	2	1	1	—	13	3
野 木 村	45	23	22	21	12	9	2	2	—	—	15	2
宮 川 村	25	12	13	16	6	10	—	—	—	—	5	2
知 三 村	49	27	22	26	9	17	1	—	1	—	24	2
與 名 田 村	60	28	32	30	15	15	—	—	—	—	11	2
大 飯 郡	482	237	245	261	135	126	43	28	8	7	151	13
高 浜 町	147	83	64	84	52	32	20	13	2	5	43	3
内 浦 村	39	18	21	23	6	17	1	1	—	—	8	—
青 郷 村	48	19	29	28	15	13	1	—	1	—	19	1
和 分 村	49	21	28	22	7	15	10	5	4	1	18	1
佐 利 村	59	29	30	28	16	12	3	2	—	1	21	—
本 郷 村	79	39	40	38	16	22	5	5	—	—	21	6
加 斗 村	32	14	18	20	10	10	1	—	1	—	17	2
大 島 村	29	14	15	18	13	5	2	2	—	—	4	—

一月別

7、人口動態

昭和27年中

指定統計第5号

県医務課

◎利用者のために◎

昭和27年人口動態統計毎月概数年計である。

区分	出生		死亡		死産		婚姻		離婚	
	実数	一日平均	実数	一日平均	実数	一日平均	実数	一日平均	実数	一日平均
昭和25年	21,449	59	9,450	26	1,787	5	7,139	20	876	2
昭和26年	19,225	53	8,822	24	1,753	5	6,394	18	875	2
昭和27年	17,831	49	8,191	22	1,559	4	6,319	17	818	2
1月	2,041	66	726	23	167	5	509	16	62	2
2月	1,942	67	812	28	151	5	482	17	67	2
3月	2,009	65	842	27	179	6	569	18	104	3
4月	1,775	59	742	25	146	5	669	22	66	2
5月	1,452	47	738	24	133	4	626	20	79	3
6月	1,234	41	668	22	111	4	672	22	60	2
7月	1,398	45	678	22	114	4	512	17	55	2
8月	1,324	43	674	22	124	4	372	12	70	2
9月	1,342	45	600	20	112	4	435	15	76	3
10月	1,218	37	564	18	109	4	428	14	74	2
11月	1,072	36	555	19	113	4	458	15	51	2
12月	1,024	33	592	19	100	3	587	19	54	2

一月別、主要死因別

8、死 亡

昭和27年中

指定統計第5号

県医務課

◎利用者のために◎

この統計は厚生省の調査による人口動態調査の毎月概数年計の結果である。

各死因別の割合は各自の死亡者総数に対する各死因別実数の百分比である。

区分	実割	割合	総数	1月	2月	3月	4月	5月	6月	7月	8月	9月	10月	11月	12月
			実数	実数	実数	実数	実数	実数	実数	実数	実数	実数	実数	実数	実数
昭和25年			9,450	850	867	886	811	733	669	726	831	724	697	692	964
昭和26年			8,822	896	819	850	796	734	658	688	739	649	671	645	677
昭和27年			8,191	726	812	842	742	738	668	678	674	600	564	555	592
全 結 核			675	60	68	65	64	61	68	80	43	44	36	45	41
(再掲) 呼吸器系の結核			8.24	8.26	8.37	7.72	8.63	8.27	10.17	11.80	6.38	7.33	6.38	8.11	6.93
(再掲) その他の結核			569	52	57	55	53	51	60	69	34	36	29	39	34
			6.95	7.16	7.02	6.53	7.14	6.91	8.98	10.18	5.04	6.00	5.14	7.03	5.75
梅毒及びその続発症			106	8	11	10	11	10	8	11	9	8	7	6	7
			1.29	1.10	1.35	1.19	1.49	1.36	1.19	1.62	1.34	1.33	1.24	1.08	1.18
腸チフス			24	4	—	2	2	1	3	1	1	4	2	4	—
			0.29	0.55	—	0.24	0.27	0.14	0.45	0.15	0.15	0.67	0.35	0.73	—
赤痢			4	—	—	—	—	1	—	2	1	—	—	—	—
			0.05	—	—	—	—	0.14	—	0.29	0.15	—	—	—	—
ジフテリヤ			102	1	4	3	6	2	14	26	21	17	5	1	2
			1.25	0.14	0.49	0.36	0.81	0.27	2.10	3.83	3.12	2.83	0.89	0.18	0.34
百日咳			4	—	—	—	—	—	—	—	—	—	1	2	1
			0.05	—	—	—	—	—	—	—	—	—	0.18	0.36	0.17
			27	2	5	—	4	—	1	5	5	2	—	1	2
			0.33	0.28	0.62	—	0.54	—	0.15	0.74	0.74	0.33	—	0.18	0.14

(続)

区 分		総数	1月	2月	3月	4月	5月	6月	7月	8月	9月	10月	11月	12月
髄膜炎菌感染	実割 数合	—	—	—	—	—	—	—	—	—	—	—	—	—
急性反白髄炎	実割 数合	8 0.10	—	—	1 0.12	—	—	1 0.15	—	3 0.45	—	1 0.18	1 0.18	1 0.17
麻疹	実割 数合	26 0.32	—	1 0.12	—	—	3 0.41	3 0.45	6 0.89	4 0.59	2 0.33	3 0.53	2 0.36	2 0.34
発疹チフス及びその 他のリケツチア病	実割 数合	1 0.01	—	—	—	—	—	—	—	1 0.15	—	—	—	—
マラリア	実割 数合	1 0.01	—	—	—	—	1 0.14	—	—	—	—	—	—	—
伝染性及び寄生性として分類されたその他の疾患	実割 数合	95 1.16	8 1.10	7 0.86	5 0.58	9 1.21	5 0.68	10 1.50	6 0.89	10 1.48	11 1.83	4 0.71	8 1.44	12 2.03
悪性新生物(リンパ組織及び造血組織の新生物を含む)	実割 数合	584 7.13	45 6.20	50 6.16	48 5.70	50 6.74	44 5.96	55 8.23	54 7.96	43 6.38	51 8.50	53 9.40	42 7.57	49 8.28
良性及び性質不詳の新生物	実割 数合	41 0.50	4 0.55	3 0.37	3 0.36	2 0.27	2 0.27	6 0.90	4 0.59	6 0.89	6 1.00	—	4 0.73	1 0.17
糖尿 病	実割 数合	30 0.37	2 0.28	5 0.62	2 0.24	1 0.13	6 0.81	2 0.30	—	1 0.15	4 0.67	4 0.71	2 0.36	1 0.17
貧 血	実割 数合	14 0.17	3 0.41	—	—	3 0.40	2 0.27	2 0.30	—	1 0.15	—	2 0.35	1 0.18	—
中枢神経病の血管損傷	実割 数合	955 11.67	95 13.09	95 11.70	78 9.27	94 12.67	90 12.20	85 12.72	57 8.41	79 11.72	64 10.67	68 12.06	77 13.87	73 12.33
髄膜炎(髄膜炎菌性及び結核性を除く)	実割 数合	50 0.61	3 0.41	6 0.74	4 0.48	8 1.08	9 1.22	4 0.60	4 0.59	3 0.45	5 0.83	2 0.35	2 0.36	—
リュウマチ熱	実割 数合	9 0.11	—	1 0.12	2 0.24	1 0.13	—	—	1 0.15	—	3 0.50	—	1 0.18	—
慢性リュウマチ性心臓疾患	実割 数合	26 0.32	3 0.41	4 0.49	5 0.58	1 0.13	2 0.27	3 0.45	2 0.29	1 0.15	—	—	2 0.36	3 0.51
動脈硬化性及び変性性心臓疾患	実割 数合	347 4.24	29 3.99	33 4.06	43 5.11	29 3.91	28 3.78	22 3.29	25 3.69	21 3.12	22 3.67	35 6.21	23 4.14	37 6.25
その他の心臓疾患	実割 数合	143 1.75	15 2.06	16 1.98	18 2.14	16 2.16	16 2.17	9 1.35	5 0.74	15 2.23	8 1.33	10 1.77	10 1.80	5 0.84
心臓疾患を伴う高血圧症	実割 数合	5 0.06	—	1 0.12	1 0.12	—	—	1 0.15	1 0.15	—	—	1 0.18	—	—
心臓の記載のない高血圧症	実割 数合	75 0.92	8 1.10	12 1.48	5 0.58	12 1.62	4 0.54	6 0.90	6 0.89	5 0.74	4 0.67	6 1.06	3 0.54	4 0.68
インフルエンザ	実割 数合	4 0.05	—	—	—	—	3 0.41	1 0.15	—	—	—	—	—	—
肺炎(新生児肺炎を除く)	実割 数合	374 4.57	42 5.79	52 6.40	42 4.99	39 5.26	41 5.56	26 3.89	22 3.24	12 1.78	17 2.83	26 4.61	23 4.14	32 5.41
気管支炎	実割 数合	184 2.25	21 2.89	25 3.08	26 3.09	23 3.10	21 2.85	10 1.50	11 1.62	15 2.23	9 1.50	8 1.42	7 1.26	8 1.35
胃及び十二指腸の潰傷	実割 数合	204 2.49	15 2.06	19 2.34	26 3.09	18 2.43	17 2.29	20 2.99	9 1.33	10 1.48	15 2.50	9 1.60	23 4.14	23 3.89
虫 垂 炎	実割 数合	24 0.28	2 0.28	4 0.49	2 0.24	2 0.27	1 0.14	3 0.45	1 0.15	5 0.74	1 0.17	—	1 0.18	2 0.34
腸閉塞及びヘルニア	実割 数合	50 0.61	3 0.41	5 0.62	4 0.48	1 0.13	3 0.41	8 1.20	5 0.74	9 1.34	5 0.83	1 0.18	1 0.18	5 0.84

(続)

区 分		総数	1月	2月	3月	4月	5月	6月	7月	8月	9月	10月	11月	12月
胃炎、十二指腸炎及び大腸炎(新生児下痢を除く)	実割 割合	788 9.62	60 8.26	45 5.54	62 7.36	50 6.74	69 9.35	58 8.68	92 13.57	109 16.17	81 13.50	71 12.59	52 9.38	39 6.59
肝 硬 変	実割 割合	75 0.92	9 1.24	7 0.86	8 0.95	6 0.81	5 0.68	4 0.60	1 0.15	5 0.74	10 1.67	4 0.71	10 1.80	6 1.01
腎炎及びネフローゼ	実割 割合	210 2.56	16 2.20	14 1.72	24 2.85	19 2.56	20 2.71	12 1.79	16 2.36	14 2.07	16 2.67	13 2.30	22 3.97	24 4.05
妊娠分娩及び産褥の合併症	実割 割合	30 0.37	2 0.28	4 0.49	8 0.95	—	4 0.54	5 0.75	2 0.29	—	3 0.50	1 0.18	—	1 0.17
先 天 奇 形	実割 割合	33 0.40	3 0.41	5 0.62	4 0.48	7 0.94	2 0.27	1 0.15	2 0.29	2 0.30	—	1 0.18	3 0.54	3 0.51
出生時の損傷、分娩後窒息及び肺不全拡張	実割 割合	15 0.18	3 0.41	2 0.25	4 0.48	—	1 0.14	1 0.15	1 0.15	—	1 0.17	1 0.18	—	1 0.17
新生児の感染	実割 割合	83 1.10	8 1.10	13 1.60	13 1.54	11 1.48	9 1.22	5 0.75	1 0.15	4 0.59	1 0.17	8 1.42	6 1.08	4 0.68
その他の乳児固有の疾患及び性質不明の未熟児	実割 割合	523 6.39	70 9.64	75 9.24	82 9.74	37 4.99	49 6.64	28 4.19	37 5.46	22 3.26	27 4.50	26 4.61	27 4.86	43 7.26
精神病の記載のない老衰ならびに診断名不相当及び不明の原因	実割 割合	1,058 12.92	103 14.19	116 14.29	104 12.35	101 13.61	109 14.76	51 1.23	82 12.08	70 10.38	63 10.50	81 14.36	66 11.89	88 14.85
その他のすべての疾患	実割 割合	813 9.93	66 9.09	89 10.96	102 12.11	77 10.38	63 8.54	72 10.78	51 7.52	77 11.42	50 8.33	43 7.62	63 11.35	60 10.12
自 動 車 事 故	実割 割合	17 0.21	2 0.28	—	1 0.12	2 0.27	2 0.27	1 0.15	—	2 0.30	3 0.50	2 0.35	1 0.18	1 0.17
その他の不慮の事故	実割 割合	312 3.81	14 1.93	17 2.09	28 3.32	25 3.37	28 3.78	28 4.19	49 7.23	42 6.23	33 5.50	23 4.08	13 2.34	12 2.03
自殺及び自傷	実割 割合	135 1.64	5 0.69	9 1.11	16 1.90	19 2.56	12 1.63	15 2.25	11 1.62	12 1.78	16 2.67	9 1.59	6 1.08	5 0.84
他殺及び戦行為	実割 割合	13 0.16	—	—	1 0.12	3 0.40	2 0.27	—	—	—	2 0.33	4 0.71	—	1 0.17

＝月別、年齢別＝

9、 死 亡

昭和27年中

指定統計第5号

県 医 務 課

◎利用者のために◎

この統計は厚生省の所管による人口動態調査の結果である。昭和27年人口動態統計毎月概数年計である。

区 分	総 数	0 才	1 才	2 才	3 才	4 才	5才～ 14才	15才～ 29才	30才～ 59才	60才以上	年齢不詳
昭和25年	9,450	1,641	479	310	155	61	288	811	1,812	3,888	5
昭和26年	8,822	1,437	443	325	212	116	226	534	1,667	3,757	5
昭和27年	8,191	1,156	240	229	166	109	198	544	1,575	3,971	3
1 月	726	122	16	16	8	5	12	43	139	365	—
2 月	812	147	14	18	14	2	10	60	137	410	—
3 月	842	163	17	14	5	9	12	62	171	389	—
4 月	742	112	27	15	10	4	18	43	159	354	—
5 月	738	124	19	19	15	10	12	46	145	348	—
6 月	668	66	23	21	15	12	23	57	130	320	1
7 月	678	81	29	44	22	15	18	57	129	282	1
8 月	674	64	27	28	24	22	34	45	129	300	1
9 月	600	48	22	21	22	9	23	45	121	286	—
10 月	564	66	17	15	13	8	11	29	100	305	—
11 月	555	71	15	7	11	7	11	28	101	304	—
12 月	592	92	14	11	7	6	14	26	114	308	—

＝保健料別＝

10、 乳 児 死 亡 数

昭和27年中

指定統計第5号

県 医 務 課

◎利用者のために◎

この統計は、厚生省所管人口動態調査月報の結果である。

乳児とは1歳未満をいう。(なほ保健所別とは県独自で調査作成したものである。)

区 分	出 生 数	乳 児 死 亡 数	出生100に対する割合
昭和25年	21,609	1,554	71.9
昭和26年	19,464	1,403	72.1
昭和27年	17,960	1,170	65.1
福井保健所	3,874	247	63.8
金大津保健所	2,828	196	69.3
大野保健所	1,705	108	63.3
勝山保健所	1,034	63	60.9
鯖江保健所	1,683	125	74.3
朝武保健所	1,632	108	66.2
武生保健所	1,628	114	70.0
敦賀保健所	1,269	75	59.1
敦賀三小	679	39	57.4
小浜保健所	1,146	65	56.7
高浜支所	482	30	62.2

11、陸海軍引揚

昭和20年～昭和27年

県世話課

◎利用者のために◎

昭和20年12月末迄の外地復員者数は、ソ連、中国、南方のみで千島、樺太、北鮮、台湾、沖縄は内地に含んでいる。

区 分	陸軍 海軍	総 数	ソ連(千島、樺太 北鮮、満洲)	中国(台湾)	南 方(沖縄)	内地(その他)
総 数	陸軍 海軍	48,295 14,181	5,290 66	10,787 150	8,385 2,882	23,833 11,083
昭和20年 8月～12月	陸軍 海軍	24,023 12,895	30 —	95 45	65 1,767	23,833 11,083
昭和21年 1月～12月	陸軍 海軍	18,691 962	1,082 16	10,647 105	6,962 841	— —
昭和22年 1月～12月	陸軍 海軍	2,850 296	1,534 22	33 —	1,283 274	— —
昭和23年 1月～12月	陸軍 海軍	1,895 12	1,846 12	5 —	44 —	— —
昭和24年 1月～12月	陸軍 海軍	778 16	740 16	7 —	31 —	— —
昭和25年 1月～12月	陸軍 海軍	58 —	58 —	— —	— —	— —
昭和26年 1月～12月	陸軍 海軍	— —	— —	— —	— —	— —
昭和27年 1月～12月	陸軍 海軍	— —	— —	— —	— —	— —