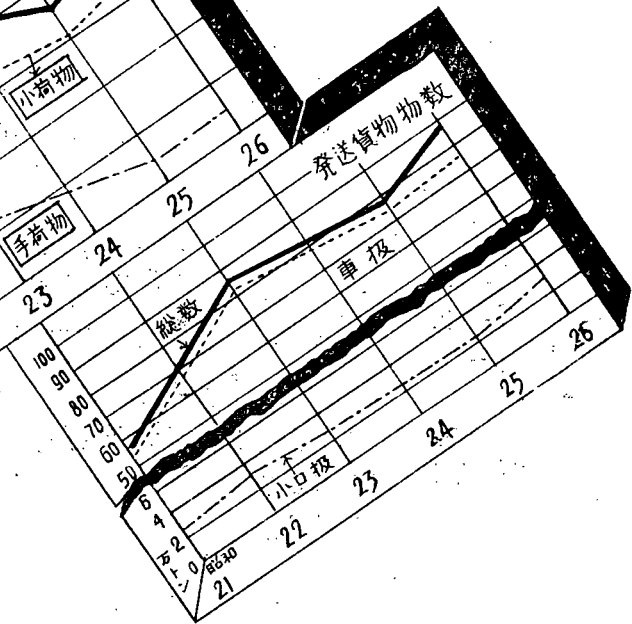
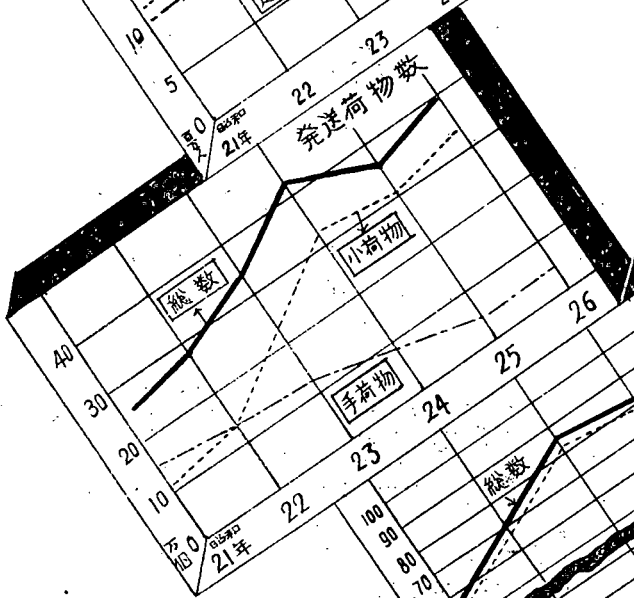
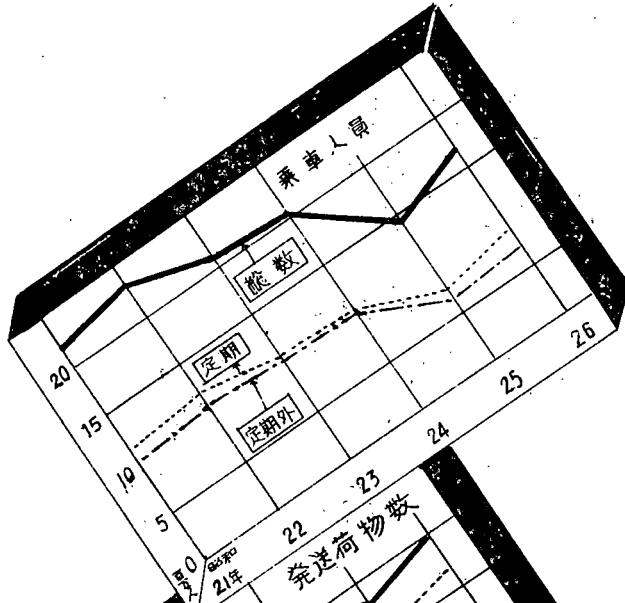


11. 交通通信

図表 国鉄輸送のすうせい

1、道	路(種類別)	359
2、	〃(市員別)	359
3、橋梁と安全度	(種類別)	360
4、国鉄旅客運輸		360
5、国鉄貨物運輸		361
6、私鉄職員	(所属機関別)	361
7、私鉄旅客貨物運輸収入	(収入駅別)	362
8、	〃(月別)	365
9、電	車(種類別)	366
10、諸	車(市郡別)	366
11、郵便施設	(年別)	367
12、郵便業務	(年月別)	367
13、郵政職員	(年別)	367
14、電報取扱局	(管理所別)	368
15、電気通信職員	(〃)	368
16、電気通信施設	(〃)	368
17、内国電報通信	(〃)	369
18、内国電報取扱	(産業別)	370
19、電	話器(管理所別)	370
20、電	話加入(〃)	371
21、市内通話	(〃)	371
22、敦賀湾の施設		372
23、敦賀港の輸移出入	(月別)	375
24、敦賀湾の輸移出主要貨物	(〃)	376
25、敦賀湾の輸移入主要貨物	(〃)	376
26、敦賀湾の入港船舶	(〃)	376

国鉄輸送のすうせい



=種類別=

1、道 路

昭和26年12月31日現在

県 道 路 課

◎利用者のために◎

指定県道は建設大臣が認定した道路で国道に準ずるものである。

一般県道は知事が認定した道路である。

区 分	路 線 数	主 要 延 長				
		総 延 長	道 路 延 長	隧 道 延 長	橋 梁 延 長	渡 船 場 延 長
		m	m	m	m	m
昭 和 24 年	220	4,350,359	4,300,140	4,505	40,775	4,939
昭 和 25 年	220	4,353,743	4,302,918	5,135	40,750	4,939
昭 和 26 年	220	7,913,136	7,840,005	6,167	56,417	10,547
国 道	2	180,005	177,412	611	1,982	—
指 定 県 道	24	279,809	274,099	1,191	4,519	—
一 般 県 道	194	1,404,771	1,383,334	3,642	17,396	389
市 道	—	1,496,549	1,491,005	210	5,334	—
町 村 道	—	4,552,002	4,514,145	513	27,186	10,158

=巾員別=

2、道 路

昭和26年12月31日現在

県 道 路 課

区 分	総 数	有 効 巾 員 延 長				
		7.5m 以上	5.5m 以上	4.5m 以上	3.6m 以上	3.6m 未 満
		m	m	m	m	m
昭 和 24 年	4,350,359	52,981	116,330	456,022	640,874	3,084,152
昭 和 25 年	4,353,743	48,578	127,826	474,640	623,936	3,078,763
昭 和 26 年	7,913,137	99,017	168,608	509,306	491,561	6,664,645
国 道	180,005	34,542	17,153	37,187	50,779	40,344
指 定 県 道	279,809	10,817	65,311	91,915	50,231	61,535
一 般 県 道	1,404,771	10,972	32,921	236,783	267,689	856,406
市 道	1,496,549	30,577	41,426	95,770	23,935	1,304,841
町 村 道	4,552,003	12,109	11,797	47,651	98,927	4,381,519

= 種類別 =

3、橋梁と安定度

昭和27年3月31日現在

県道路課

◎利用者のために◎

鋼橋は上構の主要材料が鋼材を用ひて作られた橋、石およびコンクリート橋は上構の主要材料が天然石又は人工石材（鰐瓦、コンクリート）等を主要材料とする橋をいふ。

区 分	橋数	橋 長	橋面積	橋 令 別 橋 数						安 全 度			
				5年未満	5年以上10年未満	10年以上15年未満	15年以上20年未満	20年以上25年未満	25年未満以上	自動車交通不能	荷重制限	安全	
総 数	2,031	23,005.3	101,771.6	557	268	421	514	182	89	76	476	1,479	
橋 数	158	1,921.7	13,579.5	50	17	19	42	15	15	—	23	135	
国 道	鋼橋	100m以上	1	295.0	2,212.5	1	—	—	—	—	—	—	1
		50m以上	1	72.18	433.1	1	—	—	—	—	—	—	1
		50m未満	1	10.45	54.5	—	—	—	—	1	—	—	1
	石コンクリート及びびり	100m以上	2	245.3	3,128.3	—	—	—	2	—	—	—	2
		50m以上	—	—	—	—	—	—	—	—	—	—	—
		50m未満	100	616.1	4,333.2	27	3	12	37	8	13	—	96
	木橋	100m以上	1	174.0	870.0	—	—	—	—	—	1	—	—
		50m以上	2	143.0	519.1	1	—	1	—	—	—	—	2
		50m未満	50	365.6	2,028.8	20	14	6	3	6	1	—	32
	橋 数	351	4,608.5	21,095.8	72	26	77	123	34	19	3	32	316
指 定 県 道	鋼橋	100m以上	4	878.6	3,763.4	1	—	—	1	1	—	—	4
		50m以上	2	158.6	660.2	1	—	—	—	—	1	—	2
		50m未満	4	99.1	449.3	2	—	—	—	—	2	—	4
	石コンクリート及びびり	100m以上	1	244.6	1,329.1	—	—	1	—	—	—	—	1
		50m以上	6	439.1	1,459.1	—	1	1	1	1	2	—	6
		50m未満	213	1,329.2	7,636.1	19	2	43	109	28	12	—	212
	木橋	100m以上	1	211.7	952.6	—	—	—	—	1	—	—	1
		50m以上	5	310.4	1,345.1	2	1	2	—	—	—	2	3
		50m未満	115	937.2	3,500.9	47	22	30	12	3	1	3	83
	橋 数	1,522	16,475.06	67,096.2	435	225	325	349	133	55	73	421	1,028
一 般 県 道	鋼橋	100m以上	2	407.3	1,530.3	—	—	1	—	—	1	—	1
		50m以上	1	72.6	261.4	—	—	—	—	—	1	—	1
		50m未満	5	127.2	521.0	3	—	1	—	1	—	—	5
	石コンクリート及びびり	100m以上	8	1,166.9	6,506.4	—	—	4	3	1	—	—	6
		50m以上	6	432.1	2,295.6	1	—	1	4	—	—	—	6
		50m未満	611	3,191.8	14,840.1	71	29	143	237	93	38	2	88
	木橋	100m以上	16	3,246.7	12,359.3	6	4	4	1	—	1	4	7
		50m以上	12	819.0	3,060.6	3	1	5	—	2	1	5	6
		50m未満	861	7,011.4	25,721.5	351	191	166	104	36	13	66	317
	橋 数	861	7,011.4	25,721.5	351	191	166	104	36	13	66	317	478

= 年次別 =

4、国鐵旅客運輸

昭和26年12月31日現在

金沢地方経理事務所

区 分	乗 車 人 員			発 送 荷 物 数			到 着 荷 物 数		
	計	定期外	定期	計	手荷物	小荷物	計	手荷物	小荷物
昭 和 24 年	20,302,893	10,087,551	10,215,342	420,449	92,058	328,391	761,286	146,227	615,059
昭 和 25 年	14,496,707	6,851,865	7,644,842	362,800	55,736	307,064	546,111	62,567	483,544
昭 和 26 年	15,223,468	6,673,312	8,550,156	400,682	57,944	342,738	530,014	86,829	443,185

(続)

区 分	旅 客 取 入					
	計	定 期 外	定 期	旅 客 雜 収	手 小 荷 物	荷 物 雜 収
昭 和 24 年	545,178,085	464,830,474	41,694,510	—	38,633,101	—
昭 和 25 年	433,527,435	343,993,035	41,202,778	1,233,124	41,018,371	6,080,127
昭 和 26 年	559,420,527	445,523,835	52,065,899	2,093,775	52,473,645	7,263,373

= 年次別 =

5、国鉄貨物運輸

昭和26年12月31日現在

金沢地方経理事務所調

区 分	発 送 ト ン 数			到 着 ト ン 数			貨 物 取 入			
	計	小 口 扱	車 数	計	小 口 扱	車 数	計	小 口 扱	車 数	雜 収 入
昭 和 25 年	785,642	22,179	763,463	781,163	24,580	756,583	325,980,947	51,022,280	263,720,540	11,238,127
昭 和 26 年	898,830	23,133	875,697	809,699	26,373	783,326	413,674,377	56,564,690	345,151,620	11,958,067

= 年次別 =

6、私 鉄 職 員

福井鉄道株式会社

京福電気鉄道株式会社

区 分	総 数	本 局	診 療 所	乗 務 員 区	駅	自 動 車 区	保 線 区	電 路 区	変 電 区	通 信 区	検 車 区	修 車 区	工 作 区	
福井株式 鉄道社	昭 和 24 年 12 月 末	752	128	—	102	249	77	69	31	7	9	50	—	30
	“ 25 “	764	126	—	107	253	85	69	29	7	9	42	—	37
	“ 26 “	744	123	—	102	249	85	66	26	7	9	36	—	41

区 分	総 数	本 局	診 療 所	小 遊 舟 渡 園	乗 務 員 区	駅	自 動 車 区	保 線 区	電 路 区	変 電 区	通 信 区	検 車 区	修 車 区	工 作 区	
京道株式 福電株式 電気社	昭 和 24 年 12 月 末	944	151	2	6	105	333	40	125	42	34	18	19	36	32
	“ 25 “	904	142	2	5	103	318	37	119	42	33	18	17	35	28
	“ 26 “	832	123	3	4	110	275	47	114	34	28	18	17	31	23

=会社別= 7、私 鉄 旅 客

◎利用者のために◎

国鉄所属の共同駅（福井、丸岡、金津、芦原）は其の収入不明なるため他鉄道本社扱に含む。
雑収入は入場貨車の留置料其の他を含む。

区 分	年度および 駅 名 別	旅 客			手 小 荷 物		
		乗車人員	降車人員	一日平均 乗車人員	発送個数	到着個数	
福井鉄道株式会社	昭和24年	11,151,961	11,151,961	30,553	1,679,650	1,679,650	
	昭和25年	10,555,590	10,555,590	28,199	71,194	16,751	
	昭和26年	12,966,910	12,966,910	35,525	62,360	17,547	
	福武線	福井駅前	1,005,071	1,632,257	2,753	—	1,570
		福井新	64,563	37,022	176	2,170	
		福浅水	284,781	168,730	780	228	
		福神水	897,166	878,763	2,457	1,716	
		福水落	151,738	139,474	415	178	
		西鯖江	1,002,934	981,394	2,744	559	
	南越線	西武生	154,408	89,773	423	1,864	
武生		1,117,436	1,286,835	3,061	1,637		
新其の他の駅		3,994,586	3,458,435	10,807	558		
鯖浦線		2,081,303	2,081,303	5,072	35,316	9,675	
		2,212,924	2,212,924	6,062	18,134	6,302	

(続)

京福電気鉄道株式会社	昭和24年	14,001,362	14,001,362	38,360	97,140	97,140	
	昭和25年	14,231,750	14,232,255	38,991	78,629	75,837	
	昭和26年	15,384,337	15,384,337	42,149	123,200	123,200	
	越前本線	福井	1,965,478	1,995,218	5,385	2,164	857
		福松	544,680	560,135	1,492	1,722	1,273
		東古	238,309	236,077	653	2,062	483
		勝野	781,160	771,755	2,140	9,738	13,014
		大野	554,295	547,644	1,519	12,174	23,211
		其の他の駅	2,894,514	2,785,404	7,930	3,791	1,722
	三国芦原線	西福井	510,863	526,878	1,400	661	62
		西春長	179,091	175,934	491	178	20
		西芦原	93,995	96,073	258	258	260
		西三	690,120	707,485	1,891	128	161
		其の他の駅	752,881	711,902	2,063	8,410	12,286
			2,123,380	2,151,395	5,817	9,894	1,513
	永平寺線	永平寺	215,494	214,406	590	317	891
		丸岡	163,964	165,991	449	237	78
		坪津	91,915	75,627	252	1,450	107
		金江	206,332	208,039	565	669	346
		其の他の駅	240,551	234,423	659	79	178
		1,051,729	1,050,848	2,881	2,014	850	
丸岡線	丸本	339,148	334,707	927	13	11	
	丸岡	800,639	829,067	2,194	7,153	2,735	
	其の他の駅	245,681	241,298	673	130	2	
	他鉄道本社扱	700,118	764,131	1,918	59,958	63,140	

貨物運輸収入

昭和26年中

福井鉄道株式会社
京福電気鉄道株式会社

貨物		収入				
発送トン数	到着トン数	総額	旅客収入	手小荷物	貨物	雑収入
トン	トン	円	円	円	円	円
105.814	105.814	97,174,561	82,535,247	3,478,160	10,027,692	1,133,462
41.929	49.613	112,258,884	95,435,873	3,285,624	11,576,976	1,971,170
55.319	61.048	131,663,584	116,202,434	3,180,347	8,663,624	2,654,989
—	—	20,199,631	19,735,773	—	—	463,858
—	—	7,137,270	4,686,910	110,676	2,005,907	333,777
—	4	3,147,673	3,016,044	11,676	119,643	310
3	7	9,395,121	9,131,224	87,519	172,858	3,520
820	1	1,586,525	1,577,405	9,080	—	40
13	49	10,182,855	10,090,741	28,552	61,717	1,845
343	5	6,952,732	6,316,095	95,073	256,973	284,591
200	1,031	16,192,782	15,539,034	83,505	40,180	530,063
21,704	21,643	8,313,899	8,065,228	28,240	212,037	8,394
22,827	18,983	24,641,906	18,641,959	1,801,156	3,249,232	653,863
9,409	19,325	23,913,190	19,402,021	924,870	2,545,077	374,728

(続)

321.080	321.080	180,374,823	141,409,287	7,264,692	30,825,469	875,375
130.670	147.577	187,215,681	150,823,286	8,409,508	26,434,432	1,543,455
270.264	270.264	228,988,888	183,619,612	8,168,423	33,204,838	3,996,015
3,087	1,852	32,226,879	31,785,271	—	—	441,608
1,246	1,745	6,820,834	6,458,123	94,401	242,042	26,268
1,904	3,554	3,695,292	3,337,851	122,037	192,423	42,976
14,356	24,833	15,933,955	13,115,610	525,356	2,142,624	150,365
—	—	16,780,002	15,986,736	613,673	—	179,593
31,164	30,167	4,769,769	—	—	4,738,539	31,230
35,322	18,051	36,740,381	32,180,783	375,633	3,749,604	434,361
4,395	2,337	6,471,650	5,853,784	40,302	460,064	117,500
1,070	1,116	2,377,807	2,281,954	8,282	81,991	5,530
2,295	3,730	1,794,244	1,617,245	12,928	160,591	3,480
266	562	25,370	—	—	—	25,370
18,841	12,363	14,182,063	11,573,702	410,323	2,078,474	119,559
17,535	11,894	26,219,067	23,811,180	529,497	1,599,333	289,057
1,302	1,620	3,848,427	3,606,852	16,195	213,775	11,605
1,803	1,499	1,472,597	1,290,532	11,305	166,910	3,850
356	330	1,057,009	912,080	62,555	65,924	16,450
2,284	900	1,913,301	1,693,521	30,175	180,875	8,730
386	1,766	106,370	—	—	—	106,370
8,064	14,189	8,110,447	6,783,272	85,719	956,329	285,127
2,446	346	8,040	—	—	—	8,040
4,269	4,506	8,975,353	8,169,140	327,186	439,162	39,865
424	299	866,762	826,378	6,353	32,446	1,585
117,449	132,605	34,593,269	12,335,598	4,896,493	15,713,727	1,647,446

= 月別 = 8、私鉄旅客

区 分	数			運	
	旅 客	手 小 荷 物	貨 物	総 額	
	昭和 24 年	10,575,633	1,679,650	105,814	102,519,331
	昭和 25 年	10,555,590	1,649,090	85,577	112,258,884
	昭和 26 年	12,056,214	1,580,330	112,391	135,084,137
福 井 鉄 道 株 式 会 社	昭和26年 1 月	1,023,095	177,430	8,636	10,353,369
	2 月	952,738	138,030	8,006	10,012,633
	3 月	962,870	128,470	7,914	10,733,924
	4 月	1,098,876	124,290	7,968	12,073,705
	5 月	1,006,135	121,820	9,087	11,021,661
	6 月	1,009,601	108,240	9,752	10,927,817
	7 月	994,370	115,060	8,650	11,461,012
	8 月	1,048,192	114,830	9,887	12,472,316
	9 月	1,002,853	115,990	9,194	11,026,066
	10 月	1,059,890	128,610	10,785	11,363,817
	11 月	970,766	130,740	10,744	11,793,744
	12 月	926,828	176,820	11,768	11,844,073

(続)

京 福 電 気 鉄 道 株 式 会 社	昭和 24 年	14,002,362	2,004,163	321,081	180,374,824
	昭和 25 年	14,278,279	2,701,569	213,895,020	137,215,681
	昭和 26 年	15,384,337	123,200	270,264	228,988,888
	昭和26年 1 月	1,215,574	10,674	22,127	15,639,798
	2 月	1,190,265	11,127	20,628	15,439,687
	3 月	1,255,244	10,093	20,288	16,866,652
	4 月	1,496,199	9,104	18,687	19,983,890
	5 月	1,311,638	9,734	23,016	21,268,339
	6 月	1,176,054	9,937	22,967	17,981,010
	7 月	1,343,023	9,278	20,379	20,823,342
	8 月	1,453,972	9,401	22,144	24,897,608
	9 月	1,250,001	9,134	21,638	18,359,844
10 月	1,316,310	11,145	25,791	20,869,014	
11 月	1,189,720	10,719	22,320	18,717,657	
12 月	1,186,337	12,854	30,279	18,142,047	

貨物運輸収入

昭和26年中

福井鉄道株式会社

京福電気鉄道株式会社

旅	輸		取		入	
	客	手小荷物	貨	物	郵便物	雑収入
	円	円	円	円	円	円
	87,880,018	2,640,450	10,027,692		937,710	1,033,459
	95,435,873	3,285,624	11,576,976		772,294	1,188,117
	174,494,576	3,772,946	14,203,490		782,400	1,830,725
8,719,151		358,950	1,108,687		65,200	101,381
8,498,795		293,562	989,637		65,200	165,389
9,129,603		277,361	1,119,771		65,200	141,989
10,453,717		259,758	1,169,262		65,200	125,768
9,466,731		267,382	1,154,874		—	132,674
9,363,345		246,963	1,037,781		130,400	99,328
9,890,942		263,137	1,034,216		65,200	157,517
10,899,954		261,518	1,090,957		65,200	154,687
9,202,993		282,918	1,177,527		65,200	297,428
9,594,884		331,166	1,238,952		65,200	133,615
9,695,322		381,563	1,487,824		65,200	163,835
9,579,139		543,668	1,493,952		65,200	157,114

(続)

141,409,287	5,515,079	30,825,569	1,749,614	875,375
150,828,286	6,897,172	24,434,432	1,512,336	1,543,455
183,619,612	6,596,423	33,204,838	1,572,000	3,996,015
11,775,638	673,843	2,869,722	131,000	189,595
11,766,237	649,963	2,662,460	131,000	230,027
13,396,137	636,105	2,519,517	131,000	183,893
16,587,551	443,546	2,473,239	131,000	348,554
17,554,747	484,081	2,738,999	131,000	359,512
14,220,645	473,796	2,889,810	131,000	267,759
17,387,437	439,233	2,534,712	131,000	330,960
20,915,126	474,414	2,937,445	131,000	439,623
14,864,430	475,327	2,518,425	131,000	370,662
15,928,040	549,647	3,891,398	131,000	368,929
14,721,121	596,971	2,846,380	131,000	422,185
14,502,503	699,497	2,322,731	131,000	486,316

= 種類別 =

9、電 車

昭和27年3月31日現在 福井鉄道株式会社

昭和26年12月31日現在 京福電気鉄道株式会社

区 分	種 別	総 数		福井鉄道株式会社		京福電気鉄道株式会社	
		実在庫	稼働車	実在庫	稼働車	実在庫	稼働車
昭和24年	計	236	181	86	79	150	102
	機電附電貨	14	7	5	2	9	5
	動随動	64	55	25	25	39	30
	関客貨	24	18	9	7	15	11
	車車車車車	5	4	3	3	2	1
		129	97	44	42	85	55
昭和25年	計	235	224	95	94	140	130
	機電附電貨	11	10	2	2	9	8
	動随動	73	71	30	30	43	41
	関客貨	14	14	6	6	8	8
	車車車車車	4	4	3	3	1	1
		133	125	54	53	79	72
昭和26年	計	234	216	93	90	141	126
	機電附電貨	11	11	2	2	9	9
	動随動	73	72	30	30	43	42
	関客貨	13	12	5	5	8	7
	車車車車車	4	4	3	3	1	1
		133	117	53	50	80	67

= 市郡別 =

10、諸 車

昭和26年12月31日現在

県 統 計 課

区 分	総 数	乗 用 自動車	バ ス	貨 物 自動車	其の他の 自動車	リヤカー	自 転 車	人 力 車	牛馬車	荷 車
昭和25年	146,167	222	—	1,542	367	7,570	92,524	31	956	42,916
昭和26年	158,414	341	187	1,577	290	8,522	103,997	28	843	42,649
福 井 市	22,514	166	108	668	53	378	18,875	21	17	2,228
敦 賀 市	5,874	24	13	113	6	146	5,000	3	13	556
武 小 市	11,068	42	16	206	14	752	7,995	2	3	2,038
足 羽 郡	8,154	10	12	69	—	710	6,110	—	25	1,218
	8,422	1	—	20	38	231	5,338	—	14	2,780
吉 田 郡	7,559	17	—	42	12	112	4,529	—	42	2,805
坂 大 郡	24,203	12	3	119	30	497	13,800	—	497	9,245
今 立 郡	16,621	16	24	121	37	525	10,244	—	126	5,528
丹 生 郡	17,206	21	—	89	41	1,533	11,040	—	32	4,450
	12,690	5	7	52	29	1,284	7,404	—	40	3,869
南 条 郡	4,482	1	—	19	5	278	2,400	—	1	1,778
敦 賀 郡	3,660	1	—	13	7	457	2,086	—	12	1,084
三 方 郡	6,552	2	2	20	9	592	3,833	1	7	2,086
速 大 郡	4,683	—	—	9	5	394	2,654	1	9	1,611
	4,726	3	2	17	4	633	2,689	—	5	1,373

＝年別＝

11、郵便施設

昭和26年12月31日現在

金沢郵政局

区 分	郵便局		郵便切手類 売さばき所	収入印紙類 売さばき所	郵便差出箱	私 書 箱
	普通局	特定局				
昭和24年	8	173	894	24	1,014	326
昭和25年	8	173	914	7	1,055	338
昭和26年	8	175	914	77	1,107	338

＝月別＝

12、郵便業務

昭和27年3月31日現在

金沢郵政局

◎利用者のために◎

無料郵便物は含まない。

区 分	通 常				小 包				
	引 受			配達特殊	引 受			速 達 普通小包	配達特殊
	計	普通	特殊		計	普通	特殊		
昭和24年	14,156,069	13,467,526	688,543	505,004	294,683	143,458	151,225	—	—
昭和25年	14,871,376	14,309,359	562,017	—	222,748	147,014	75,734	—	—
昭和26年	15,829,097	15,234,910	594,187	853,473	255,844	183,775	72,069	5,636	400,635
4月	1,364,641	1,309,391	55,250	—	17,735	13,960	3,775	—	—
5月	1,347,786	1,296,600	51,186	—	22,851	16,580	6,271	—	—
6月	1,378,359	1,330,044	48,315	—	21,312	15,434	5,878	225	—
7月	1,379,274	1,333,363	45,911	—	22,009	14,765	7,244	348	—
8月	1,253,530	1,213,404	40,126	—	17,060	11,396	5,664	396	—
9月	1,236,760	1,190,242	46,518	—	20,813	15,051	5,762	886	—
10月	1,445,802	1,388,088	57,714	—	23,464	16,160	7,304	675	—
11月	1,205,402	1,164,094	41,308	—	16,399	11,738	4,661	335	—
昭和27年	1,306,570	1,258,188	48,382	—	29,193	19,769	9,424	290	—
1月	1,279,127	1,231,066	48,061	—	20,630	15,001	5,629	958	—
2月	1,269,552	1,220,054	49,498	—	21,061	16,629	4,432	742	—
3月	1,362,294	1,300,376	61,918	—	23,317	17,292	6,025	781	—

＝年別＝

13、郵政職員

昭和26年12月31日現在

金沢郵政局

区 分	身 分 別	総 数	普通局	集配特定局	無集配特定局
昭和24年		—	—	—	—
昭和25年		2,201	732	1,017	452
昭和26年		2,194	735	1,010	449
	総 数	806	—	324	90
	事務局	171	392	61	110
	特定通信	2	—	1	1
	事特通通雇	—	—	—	—
	官長手手員	1,215	343	624	248

=管理所別=

14、電報取扱局

昭和27年3月31日現在

福井通信部

◎利用者のために◎

直轄局は日本電信電話公社直営のもの、委託局は特定郵便局のこと、取扱所は駅構内のもの。

区 分	総 数	直 轄 局			委 託 局						取 扱 所		
		計	電報局	電報電話局	計	集 配 局		無 集 配 局		計	電報取扱所 国鉄	無線電報 取扱所	
						受付配達	受 付	受付配達	受 付				
昭和25年	157	9	2	7	141	63	—	52	26	7	7	—	
昭和26年	159	8	1	7	144	71	1	43	29	7	7	—	
福井管理所管内	79	4	1	3	74	38	—	20	16	1	1	—	
武生管理所管内	39	2	—	2	35	15	1	11	8	2	2	—	
敦賀管理所管内	41	2	—	2	35	19	—	11	5	4	4	—	

=管理所別=

15、電氣通信職員

昭和27年3月31日現在

福井通信部

◎利用者のために◎

特殊職員とは補助員のこと。

区 分	総 数	官 吏	雇 員	特 殊 雇 員
	1,347	439	660	248
福井通信部	66	41	19	6
福井管理理所	74	39	29	6
福井電報局	404	99	201	104
福井電報局	122	42	60	20
大野電報電話局	55	18	25	12
勝山電報電話局	50	9	26	15
三国電報電話局	46	14	23	9
福井無線送受信所	3	2	1	—
武生管理理所	39	17	17	5
武生電報電話局	140	38	83	19
鯖江電報電話局	82	15	50	17
敦賀管理理所	38	24	9	5
敦賀電報電話局	137	51	68	18
小浜電報電話局	91	30	49	12

=管理所別=

16、電氣通信施設

昭和27年3月31日現在

福井通信部

◎利用者のために◎

鎧装ケーブルとは地下ケーブルの一種

1、市内関係

区 分	地下ケーブル		架空ケーブル		裸線々条延長				電 柱		
	延長	心線延長	延長	心線延長	銅線	鉄線	アルミ線	計	注入柱	不注入柱	計
福井 武生 敦賀	m	m	m	m	m	m	m	m	本	本	本
	12,814	15,815,450	180,658	21,787,070	1,463,686	196,566	9,994	1,670,246	12,252	1,555	13,807
	2,499	1,966,315	95,784	8,367,672	828,218	101,071	—	929,289	5,804	1,358	7,162
	3,399	2,131,440	43,811	4,605,480	575,238	211,032	—	801,551	5,210	1,058	6,263

2、市外関係 (イ) 電 信

区 分	架空ケーブル		地下ケーブル		水底ケーブル		鍍装ケーブル		電柱 総数	線条延長	硬銅線	鉄線	C銅線	銅覆 鋼線	銅線
	延長	心線延長	延長	心線延長	延長	心線延長	延長	心線延長							
福井 武 敦	48,200 ^m	282,884 ^m	1,005 ^m	109,340 ^m	—	—	25,080 ^m	3,373,820 ^m	6,196 ^本	268,580 ^m	146,535 ^m	121,755 ^m	310 ^m	— ^m	— ^m
	27,463 ^m 6,014	5,724,244 ^m 544,040	484 ^m 317	53,364 ^m 38,924	242 ^m —	52,272 ^m —	24,652 ^m 546	5,324,832 ^m 48,464	3,010 ^本 2,659	819,431 ^m 248,478	755,321 ^m 245,550	49,479 ^m 1,989	10,281 ^m 429	4,350 ^m 510	— ^m —

(ロ) 電 話

福井 武 敦	306,551	5,241,791	3,757	1,063,690	—	—	78,619	4,271,114	2,102	1,743,868	1,355,633	340,774	27,238	11,560	8,163
	1,074	60,148	—	—	—	—	176	10,560	1,210	279,706	173,629	102,768	2,124	948	237
	1,878	138,432	449	71,944	—	—	8,301	990,620	1,734	1,715,996	1,626,901	77,346	6,432	4,500	808

(ハ) 警察電話

福井 武 敦	—	—	—	—	—	—	—	—	1,308	773,794	524,316	242,454	3,634	2,720	670
	—	—	—	—	—	—	—	—	1,022	632,826	338,956	292,544	1,140	186	—
	—	—	—	—	—	—	—	—	2,366	633,153	143,562	489,175	416	—	—

=管理所別=

17、内国電報通信

昭和27年3月31日現在

福井通信部

区 分	総 数	発 信			着 信			中継信
		計	有 料	無 料	計	有 料	無 料	
総 数	2,062,098	593,089	578,685	14,404	642,866	606,287	36,579	826,143
直 轄 局	1,554,360	367,667	358,758	8,909	404,767	391,700	13,067	781,926
集 配 局	450,134	180,261	175,774	4,487	235,914	213,686	22,228	33,959
取 扱 所	57,604	45,161	44,153	1,008	2,185	901	1,284	10,258
福井 管理所 計	1,391,582	359,940	351,148	8,792	379,051	358,812	20,239	652,591
直 轄 局	1,137,118	238,336	232,286	6,050	258,360	250,348	8,012	640,422
集 配 局	227,539	95,544	93,103	2,441	119,838	108,116	11,722	12,157
取 扱 所	26,925	26,060	25,759	301	853	348	505	12
武生 管理所 計	292,538	117,200	114,681	2,519	127,244	119,703	7,541	48,094
直 轄 局	167,746	62,519	61,163	1,356	67,278	65,020	2,258	37,949
集 配 局	116,961	47,250	46,194	1,056	59,568	54,541	5,027	10,143
取 扱 所	7,831	7,431	7,324	107	398	142	256	2
敦賀 管理所 計	377,978	115,949	112,856	3,093	136,571	127,772	8,799	125,458
直 轄 局	249,496	66,812	65,309	1,503	79,129	76,332	2,797	103,555
集 配 局	105,634	37,467	36,477	990	56,508	51,029	5,479	11,659
取 扱 所	22,848	11,670	11,070	660	934	411	523	10,244

=産業別=

18、内国電報取扱

昭和27年 1月22日より
1月24日まで

福井電気通信部

◎利用者のために◎

県内の11局を指定して有料電報のみを調査した。

区 分	総 数	普 通 電 報					翌日配達
		合 計	通 常	至 急	照 校	同 文	
総 数	3,858	3,843	3,724	86	29	4	15
農 業	42	42	36	6	—	—	—
林 業	36	36	34	2	—	—	—
水 産	48	48	40	7	1	—	—
漁 業	24	24	24	—	—	—	—
建 設	274	274	269	5	—	—	—
工 業	694	693	684	5	4	—	1
製 造	1,792	1,785	1,762	19	—	4	7
卸 売	468	463	261	4	198	—	5
金 融	7	7	7	—	—	—	—
不 動 産	92	92	89	3	—	—	—
運 輸	123	121	116	5	—	—	2
サ ー ビ ス	114	114	104	8	2	—	—
公 務	18	18	18	—	—	—	—
分 其	126	126	112	14	—	—	—

=管理所別=

19、電 話 器

昭和27年 3月31日現在

福井通信部

区 分	総 数	本 電 話								増 設 電 話			公 衆 用 電 話			
		計		単 独 加 入		共 同 加 入		私 設 交 換 P. B. X	計	事 務 用	住 宅 用	計	公 衆 電 話	簡 易 電 話	通 話 局 電 話	
		計	事 務 用	住 宅 用	事 務 用	住 宅 用	事 務 用									住 宅 用
総 数	14,014	10,892	10,298	594	9,869	582	210	12	219	2,929	2,899	30	193	13	13	167
昭和27年	19,116	14,484	13,650	834	12,946	785	326	49	378	4,423	—	—	209	23	13	173
局 維 持	18,775	14,484	13,650	534	12,946	785	326	49	378	4,082	—	—	209	23	13	173
加入者維持	341	—	—	—	—	—	—	—	—	341	—	—	—	—	—	—
福井管理所計	11,464	8,652	8,252	400	7,867	385	116	15	269	2,706	—	—	106	13	3	90
局 維 持	11,239	8,652	8,252	400	7,867	385	116	15	269	2,481	—	—	106	13	3	90
加入者維持	225	—	—	—	—	—	—	—	—	225	—	—	—	—	—	—
武生管理所計	4,368	3,336	3,057	279	2,916	266	87	13	54	979	—	—	53	4	8	41
局 維 持	4,286	3,336	3,057	279	2,916	266	87	13	54	897	—	—	53	4	8	41
加入者維持	82	—	—	—	—	—	—	—	—	82	—	—	—	—	—	—
敦賀管理所計	3,284	2,496	2,341	155	2,163	134	123	21	55	738	—	—	50	6	2	42
局 維 持	3,250	2,469	2,341	155	2,163	134	123	21	55	704	—	—	50	6	2	42
加入者維持	34	—	—	—	—	—	—	—	—	34	—	—	—	—	—	—

=管理所別=

20、電話加入

昭和27年3月31日現在

福井通信部

区 分	総 数						有 料						無 料					
	計		単 独		共 同		計		単 独		共 同		計		単 独		共 同	
	事務用	住宅用	事務用	住宅用	事務用	住宅用	事務用	住宅用	事務用	住宅用	事務用	住宅用	事務用	住宅用	事務用	住宅用	事務用	住宅用
総 数	13,673	834	13,347	785	326	49	13,219	803	12,918	770	301	33	454	31	429	15	25	16
直 轄 局	9,151	383	9,032	365	119	18	8,925	361	8,829	355	96	6	226	22	203	10	23	12
委 託 局	4,522	451	4,315	420	207	31	4,294	442	4,089	415	205	27	228	9	226	5	2	4
福井管理所計	8,542	428	8,399	400	143	28	8,265	421	8,140	398	125	23	277	7	259	2	18	5
直 轄 局	5,929	171	5,875	165	54	6	5,802	168	5,765	165	37	3	127	3	110	—	17	3
福井電話局	4,438	91	4,408	90	30	1	4,344	91	4,329	90	15	1	94	—	79	—	15	—
大野電話局	626	31	609	28	17	3	614	29	597	28	17	1	12	2	12	—	—	2
勝山電話局	466	29	459	28	7	1	455	29	450	28	5	1	11	—	9	—	2	—
三国電話局	399	20	399	19	—	1	389	19	389	19	—	—	10	1	—	—	—	1
委 託 局	2,613	257	2,524	235	89	22	2,463	253	2,375	233	88	20	150	4	149	2	1	2
武生管理所計	3,057	279	2,970	266	87	13	2,955	268	2,873	261	82	7	102	11	97	5	5	6
直 轄 局	1,659	112	1,625	105	34	7	1,614	105	1,584	103	30	2	45	7	41	2	4	5
武生電話局	1,226	90	1,194	84	32	6	1,196	84	1,166	82	30	2	30	6	28	2	2	4
鯖江電話局	433	22	431	21	2	1	418	21	418	21	—	—	15	1	13	—	2	1
委 託 局	1,398	167	1,345	161	53	6	1,341	163	1,289	158	52	5	57	4	56	3	1	1
敦賀管理所計	2,074	127	1,978	119	96	8	1,999	114	1,905	111	94	3	75	13	73	8	2	5
直 轄 局	1,563	100	1,532	95	31	5	1,509	88	1,480	87	29	1	54	12	52	8	2	4
敦賀電話局	931	62	915	60	16	2	899	52	883	52	16	—	32	10	32	8	—	2
小浜電話局	632	38	617	35	15	3	610	36	597	35	13	1	22	2	20	—	2	2
委 託 局	511	27	446	24	65	3	490	26	425	24	65	2	21	1	21	—	—	1

=局別=

21、市内通話

昭和27年4月7日調

福井通信部

区 分	方式別	座席数	回線数	一席平均回線数	呼 数					
					一 日 中			最 繁 時		
					実 数	一席当り	一回線当り	実 数	一席当り	一回線当り
福 井	芳電式	31	4,560	147.1	58090	1873.9	12.7	5692	183.6	1.2
武 生	〃	9	1,298	144.2	15143	1682.6	11.7	1412	156.9	1.1
敦 賀	〃	6	983	163.8	12646	2107.7	12.9	1283	213.8	1.3
小 浜	直 復	7	666	95.1	7980	1140.0	12.0	758	108.0	1.1
鯖 江	磁 石	6	456	76.0	8561	1426.8	18.8	854	142.3	1.9
大 野	小 共 電	4	645	161.3	7360	1840.0	11.4	663	165.7	1.0
勝 山	磁 石	6	489	81.5	8498	1416.3	17.4	932	155.3	1.9
三 国	〃	6	418	69.7	5866	977.7	14.0	582	97.0	1.4

22、敦賀港の施設

昭和26年9月現在

敦賀市港湾課
敦賀土木出張所

◎利用者のために◎

当港は敦道湾の南隅にありて、北緯35度39分、東経136度4分に位し、東南西の三方は陸地にして連山圍繞して北方の一角のみが日本海に通じている。湾入6渚、平均巾2渚、湾口に向つて稍々其の巾を増している。開港に界水域は湾の最奥部に於て、赤崎より蛭子崎に引きたる一線以内を謂ひ防波堤に防砂堤を以て内港を劃し、外港の西北隅常宮湾は能く季節風を遮蔽し絶好の錨地をなしている。水深は沿岸に迫るも概ね深く且つ広潤である。

内湾は東に天筒山を負ひ、一部はのびて海岸に迫り金ヶ崎となり、高く東北風を防いで居る。

南部背面は市街地を介して、敦賀平野に接する。

当港は古くより關西東海方面との便開け特に北陸線および小浜線開通するにおよび、此の方面の物産にして、満鮮、西歐向けのものは殆んど当港を経由し、従つて彼地の産業の消長は直に当港の盛衰に影響して居る。

なお施設としての主なものは港域、内港、突堤、打合（面積）、岩崖、沓隈（延長）と屋、倉庫、荷役機械、野積場、給水、給油曳船、解等が挙げられるが、以下各々について詳細に表示しよう。

(1) 港域面積

内港	135,500坪
外港	4,181,500坪
海岸延長	7,764間(3里2町)

(2) 水深

9米以上	3,270,000坪
7米以上9米未満	345,000坪
7米未満	702,000坪
内湾最大水深	13.5米
外港 "	29.0米

(3) 繫船岸崖

名称	位置	公称水深	延長	繫船最大屯数	同時繫船可能隻数	備考
鉄道棧橋 A	金ヶ崎	7.30	90.91	5,000	中型なれば一隻 小型なれば二隻	後方は野積場に接続
" B	"	"	98.18			
鉄道岸崖 C	"	"	79.40	7,000	"	後方は貯炭場に接続
" D	"	"	84.30			
県営岸崖 E	樓	5.45	85.00	2,000	中型なれば三隻	後方はE.F.Gの上屋に接続
" F	"	"	115.00	2,000		
" G	蓬萊	7.30	111.80	3,000		
海運局岸崖 H	"	"	111.80	4,000	小型なれば四隻	後方は貯炭場に接続

(4) 繫船浮標

名称	位置	公称水深	繫船最大屯数	同時繫船可能隻数	備考
鉄道 1号	入船沖	7.40	4,000	1	鉄道棧橋A.Bよりの離船に使用
" 2号	天満沖	7.40	4,000	1	
県営 1号	樓沖	7.80	4,000	(2,000)	E.F.G.H岸崖よりの離船 又は冬期船尾錨代用に使用
" 2号	蓬萊沖	8.10	6,000	(3,000)	

(5) 荷役機械

種 類	基 数	設 備 個 所	所 属	能 力	備 考
30 屯 デリツク 起 重 機	1	鉄道岸崖口 D	鉄 道	1時間に付 40屯	本船及貨車作業用
5 屯 水 平 引 込 式 起 重 機	1	蓬萊岸崖口 H	敦 賀 市	150	本船解貨車作業用
2 屯 摺 水 平 引 込 式 起 重 機	1	鉄道岸崖口 D	鉄 道	100	本船、解、貨車作業用
10 屯 電 気 ジ ヅ 起 重 機	1	鉄道棧橋 A	〃	20	貨車作業専用
2 屯 テ ル ハ ー	1	泉 港 駅 構 内	〃	15	解、貨車作業
3 屯 電 気 ジ ヅ 起 重 機	2	蓬萊新港構内	〃	20	貨車作業専用
ベ ル ト コ ン ベ ャ ー	3	移 動 式	〃	20	〃
3 屯 電 気 デ リ ヅ ク 起 重 機	1	天 満 荷 揚 場	海 陸 運 輸	40	解、貨車作業

(6) 臨 港 上 屋

名 称	位 置	棟 数	経 営 者	坪 数	収 容 能 力	備 考
官 設 上 屋	天 満	1	税 関	75	300	木 造
官 設 E 〃	楼	1	海 運 局	360	1,800	〃
市 営 甲 〃	入 船	1	敦 賀 市	265	1,060	〃
〃 F 〃	楼	1	〃	500	2,000	鉄筋コンクリート
〃 G 〃	蓬 萊	1	〃	575	2,300	鉄骨鉄板造
ホ ー ム 上 屋	泉	1	鉄 道	370	1,850	木 造

(7) 臨 港 倉 庫

◎利用者のために◎

下記の外港湾地帯有後倉庫として敦賀倉庫株式会社経営金ヶ崎地区6棟258坪、蓬萊地区15棟690坪約4,740屯の收容能力を有している。

名 称	位 置	棟 数	経 営 者	坪 数	収 容 能 力	備 考
総 数		11		1,361	6,805	
鉄 道 保 管 倉 庫	鉄道棧橋	1	鉄 道	40	200	煉瓦造り
海 陸 倉 庫 新 港 1、2	楼	1	敦賀海陸運輸K.K	277	1,385	木 造
〃 3	〃	1	〃	54	270	〃
〃 4	〃	1	〃	55	275	〃
〃 5	〃	1	〃	55	275	〃
海 陸 倉 庫 新 港 6	〃	1	〃	104	520	木造及鉄筋コンクリート
ス タ ン ダ ー ド 倉 庫	泉	2	〃	320	1,600	煉瓦造り
敦 賀 倉 庫 1、2、3	蓬 萊	1	敦賀倉庫 K. K	300	1,500	鉄筋コンクリート造り
〃 4	〃	1	〃	53	265	木 造
〃 5	〃	1	〃	43	215	〃
〃 6	〃	1	〃	60	300	〃

(8) 荷揚場

所 属	位 置	延 長	水 深	荷 役 設 備	備 考
福 井 県	金ヶ崎	110	1-5	引込線あり	石炭、セメント、石灰、一般貨物
〃	〃	103	1-3	2 吨テルハー引込線あり	〃
敦 賀 市	入 船	135	3	3 吨起重機引込線あり	セメント、石灰、砂、砂利
海 運 局	蓬 萊	544	3	5 吨水平引込式起重機引込線あり	石炭、木材
福 井 県	〃	1,086	3	〃	〃
〃	〃	457	3	なし	水産物(後方冷凍工場ある)
海 運 局	〃	273	3	〃	〃

(9) 野 積 場 (貯炭、貯木用)

所 属	位 置	坪 数	収 容 能 力	備 考
総 数		7,233	36,165	
鉄 道	金ヶ崎	3,192	15,960	
敦 賀 市	入船、棧、蓬萊、川崎	2,335	11,675	
福 井 県	蓬 萊	819	4,093	
海 運 局	〃	887	4,435	

(10) 貯 木 溜

名 称	位 置	面 積
総 数		13.250
兎 屋 ノ 川	昭和橋より慶応橋に至る水面	15間 × 100間 1.500
運 河 (旧笹ノ川)	今橋より笹ノ橋に至る水面	30 × 250 7.500
金ヶ崎海面	大正橋よりA棧橋に引きたる一線内の三角水面	50 × 50 × ½ 1,250
口岸西海面	鉄道口岸の西方三角水面	15 × 400 × ½ 3,000

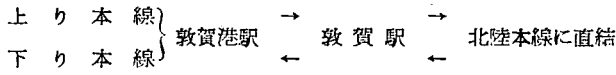
(11) 給 水 施 設 (水船)

経 営 者	被 曳 水 船		自 力 水 船		水 船 用 曳 船		給 水 能 力
	隻 数	吨 数	隻 数	吨 数	隻 数	吨 数	
敦賀海陸運輸 K.K.	1	200	1	46	2	26	1日 300吨

(12) 給油施設

所有者	位置	貯油槽容量	ポンプ馬力	給油能力	備考
福井県水産業会	蓬萊	100屯	5馬力	1時間 5屯	主に機帆船、漁船に補給する

(13) 臨港線 (貨物列車)



(イ) 上り一番線 }敦賀港駅に於ける側線
 下り一番より十三番線 }

(ロ) 新港一番より五番線敦賀新港駅に於ける側線

(14) 解船及曳船 (敦賀海陸運輸K.K所有)

- (イ) 解船 21隻 1,628屯
- (ロ) 曳船 発動機船 4隻 26屯 54馬力
- 蒸気船 1隻 18屯 100馬力

＝月別＝

23、敦賀港の輸移出入

昭和26年12月31日現在

敦賀土木出張所

区分	輸移出入トン数	輸移出トン数	輸移入トン数
昭和25年	201,147	20,069	181,078
昭和26年	183,251	1,260	181,991
1月	9,755	—	9,755
2月	6,939	—	6,939
3月	12,753	—	12,753
4月	11,594	—	11,594
5月	19,004	—	19,004
6月	17,860	60	17,800
7月	16,070	—	16,070
8月	18,556	—	18,556
9月	21,021	1,200	19,821
10月	11,913	—	11,913
11月	16,926	—	16,926
12月	20,860	—	20,860

= 月別 =

24、敦賀港の輸移出主要貨物

昭和26年12月31日現在

敦賀土木出張所

区 分				総 数	薬 工 品	セ メ ン ト	石	炭
昭 和	25	年	年	4,817	413	4,200		204
昭 和	26	年	年	1,260	—	1,260		—
	1	月	月	—	—	—		—
	2	月	月	—	—	—		—
	3	月	月	—	—	—		—
	4	月	月	—	—	—		—
	5	月	月	—	—	—		—
	6	月	月	60	—	60		—
	7	月	月	—	—	—		—
	8	月	月	—	—	—		—
	9	月	月	1,200	—	1,200		—
	10	月	月	—	—	—		—
	11	月	月	—	—	—		—
	12	月	月	—	—	—		—

= 月別 =

25、敦賀港輸移入主要貨物

昭和26年12月11日現在

敦賀土木出張所

区 分				総 数	石炭及コークス	消 石	塩	木 材	漁 獲 物
昭 和	25	年	年	199,200	180,880	16,203	1,050	1,067	—
昭 和	26	年	年	162,789	181,029	—	—	633	147
	1	月	月	9,755	9,775	—	—	—	—
	2	月	月	6,939	6,939	—	—	—	—
	3	月	月	12,753	12,753	—	—	—	—
	4	月	月	11,594	11,594	—	—	—	—
	5	月	月	19,004	19,004	—	—	—	—
	6	月	月	17,598	17,598	—	—	—	—
	7	月	月	16,070	15,923	—	—	—	147
	8	月	月	18,556	18,556	—	—	—	—
	9	月	月	19,821	19,821	—	—	—	—
	10	月	月	11,913	11,913	—	—	—	—
	11	月	月	16,926	16,926	—	—	—	—
	12	月	月	20,860	20,227	—	—	633	—

= 月別、種類別 =

27、敦賀港の入港船舶

昭和26年12月末日現在

敦賀土木出張所

区 分				隻 数				ト ン 数
				総 数	汽 船	機 帆 船	帆 船	
昭 和	25	年	年	237	—	—	—	184.231
昭 和	26	年	年	191	142	49	—	152.528
	1	月	月	6	6	—	—	7,649
	2	月	月	5	5	—	—	6,584
	3	月	月	6	6	—	—	9,585
	4	月	月	9	9	—	—	8,484
	5	月	月	17	15	2	—	14,082
	6	月	月	24	19	5	—	16,286
	7	月	月	19	15	4	—	12,690
	8	月	月	21	17	4	—	16,209
	9	月	月	25	17	8	—	17,167
	10	月	月	12	9	3	—	8,915
	11	月	月	18	11	7	—	15,378
	12	月	月	29	13	16	—	19,499