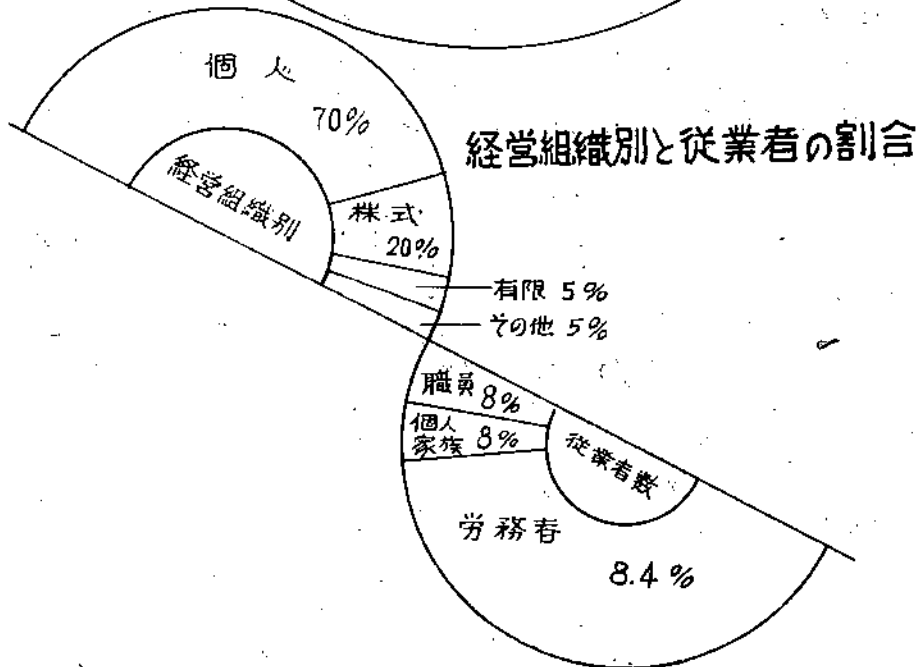

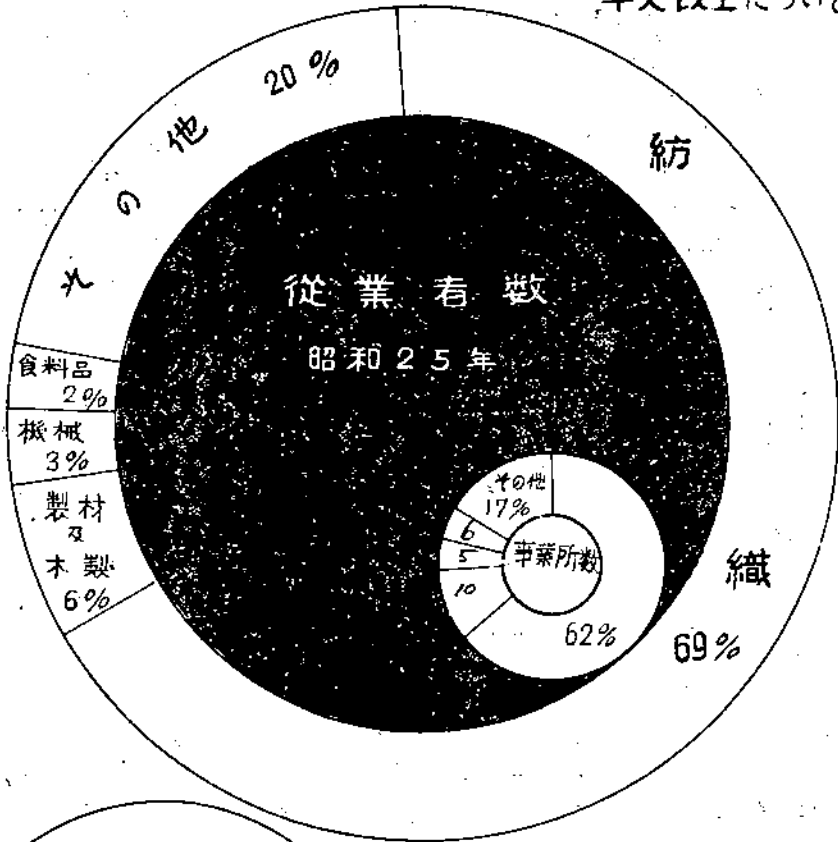


8. 製造工業

図表 事業所と従業員の割合	
" 産業別割合	
" 経営組織別と従業員の割合	
1、工業協同組合(産業別).....	237
2、製造工業総覧(4人以上の工場)産業中分類別.....	238
3、製造工業 (") (市郡別).....	240
4、製造工業総覧(3人以下の工場)産業中分類別.....	268
5、製造工業 (") (市郡別).....	268
6、絹人絹織物総覧 (月別).....	282
7、絹紡織物 (").....	283
8、絹織物 (").....	284
9、絹紡交織 (").....	284
10、スフ織物 (").....	284
11、スフ交織 (").....	285
12、その他の織物 (").....	285
13、人絹織物 (").....	286
14、原糸の受入と消費 (").....	286
15、絹人絹織物工場操業状況 (").....	288
16、綿織物の生産と出荷 (").....	290
17、綿織物原料の受入と消費 (").....	290
18、綿織物工場操業状況 (").....	291
19、製綿の生産と出荷 (").....	292
20、製綿原料の受入と消費 (").....	292
21、製綿工場操業状況 (").....	293
22、麻織物の生産と出荷 (").....	293
23、麻織物原料の受入と消費 (").....	294
24、麻織物工場操業状況 (").....	294
25、屑紡織の生産と出荷 (").....	295
26、屑紡織原料の受入と消費 (").....	295
27、屑紡織工場操業状況 (").....	296
28、メリヤス生地を生産と出荷 (").....	296
29、第一次メリヤス製品の生産と出荷 (").....	297
30、メリヤス工場操業状況 (月別).....	297
31、メリヤス原糸の受入と消費 (").....	298
32、第二次メリヤス製品の生産と出荷 (").....	298
33、第二次メリヤス製品原料の受入と消費 (").....	300
34、第二次メリヤス工場操業状況 (").....	300
35、雑繊維の生産と出荷 (").....	301
36、雑繊維原料の受入と消費 (").....	301
37、雑繊維工場操業状況 (").....	302
38、漁網の生産と出荷 (").....	302
39、漁網原料の受入と消費 (").....	303
40、漁網工場操業状況 (").....	303
41、縫製品の生産と出荷 (").....	304
42、縫製品原料の受入と消費 (").....	304
43、縫製品工場操業状況 (").....	306
44、麻網の生産と出荷 (").....	306
45、麻網原料の受入と消費 (").....	307
46、麻網工場操業状況 (").....	307
47、染色整理高 (月別、織物別).....	308
48、 " (" 加工別).....	308
49、染色整理設備 (月別).....	310
50、織物卸売業 (").....	310
51、糸卸売業 (").....	312
52、機械器具生産高 (月別、産業別).....	312
53、機械器具資材消費高 (月別).....	316
54、 " (産業別).....	316
55、機械器具労務状況 (4,4半期別、業種別).....	318
56、洋傘 (月別).....	320
57、革靴 (").....	320
58、漆器 (").....	322
59、陶磁器 (").....	324
60、セルロイド (").....	326
61、福井人絹取引状況 (").....	327

産業別割合

千人以上について



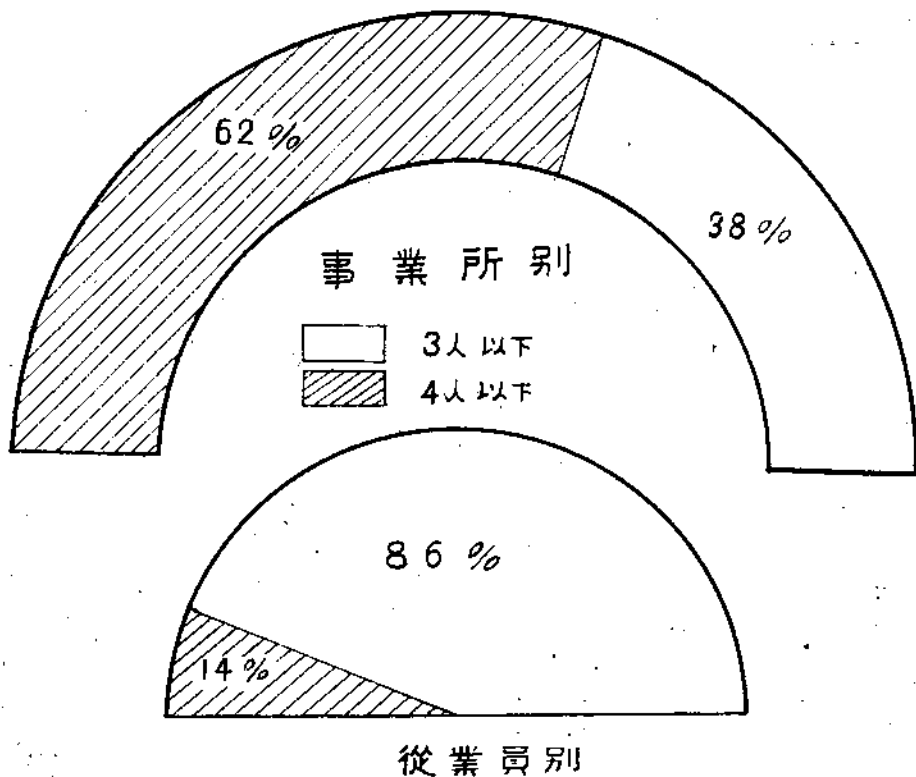
1、工業協同組合

昭和26年中

県商工課

区	分	組 合 数	組 合 員 数	出 資 総 額
織	維 工 業	53	2,462	27,922,800
食	糧 品 工 業	23	1,382	5,385,320
建	設 業	13	421	5,120,500
林	産 業	50	3,294	2,599,000
眼	鏡 工 業	2	58	1,100,000
漆	器 工 業	2	155	600,000
そ	の 他 の 工 業	12	288	4,450,000
染	色 精 練 加 工 業	5	62	2,578,500
鉄	工 業	12	424	2,680,500
窯	工 業	4	86	800,000
ガ	ラ ス 工 業	5	85	306,000
製	紙 工 業	3	107	1,156,500
木	製 品 製 材 工 業	14	244	4,571,000
製	本 印 刷 業	3	45	623,000
紙	製 品 工 業	3	19	3,250,000

事業所と従業員の割合
(昭和25年)



＝産業中分類別＝ 2、製 造 工

指定統計第10号

(従業者4人以上の工場)

◎利用者のために◎

- 1、本調査は我が国の工業の実態を明らかにする為毎年12月31日現在をもつて行われる調査である。
- 2、事業所とは製造卸、製造小売、製造問屋、副業、内職を行うところである。
- 3、本表中指定物資使用額とは石炭、亜炭、コークス、揮発油、軽油、燈油、重油、ガス（天然ガスを含む）等指定された燃料の使用額である。

区 分	事業所数	組 織							
		株 式 株 合	式 資	合 資	合 名	有 限	組 合	個 人	そ の 他
総 数	2,897	591	3	60	18	138	56	2,020	11
食 料 品	179	44	—	2	2	29	14	86	2
紡織物製	1,790	288	1	39	12	52	14	1,382	2
織物製	45	10	—	—	—	3	3	28	1
製材及木製	299	126	1	6	4	21	10	127	4
家具建築	56	13	—	—	—	3	1	39	—
紙及紙製	71	16	—	—	—	2	3	50	—
印刷及出版	35	9	—	2	—	1	2	21	—
石化石	26	12	1	—	—	2	5	6	—
油及石	4	1	—	—	—	—	—	3	—
炭	3	1	—	—	—	—	1	1	—
土石及ガ	73	13	—	1	—	2	1	56	—
金属製	5	—	—	1	—	—	—	4	—
品	36	6	—	—	—	3	—	27	—
品	130	33	—	8	—	10	—	77	2
機	5	3	—	—	—	—	1	1	—
運密機	31	7	—	1	—	4	—	19	—
その他	57	5	—	—	—	3	1	48	—
	52	4	—	—	—	3	—	45	—

(続)

区 分	事業所数	製 造 品 出 荷 額				
		総 額	製造品出荷額	加工賃収入	修理料収入	くず販売額
総 数	2,897	23,667,574,326	21,642,380,651	1,881,621,203	27,349,780	116,222,692
食 料 品	179	675,460,342	642,048,810	26,681,447	—	6,730,085
紡織物製	1,790	16,690,350,965	14,819,111,284	1,778,855,373	513,992	91,870,316
織物製	45	175,167,530	166,350,012	8,223,543	120,531	473,444
製材及木製	299	720,327,769	677,649,409	34,503,932	462,135	7,712,293
家具建築	56	140,430,122	137,221,425	441,975	2,622,457	144,265
紙及紙製	71	668,614,197	666,410,225	183,042	—	2,020,930
印刷及出版	35	144,562,831	140,038,792	4,377,198	—	146,841
石化石	26	3,015,817,958	3,011,103,097	1,801,484	—	2,913,377
油及石	4	7,425,881	7,425,881	—	—	—
炭	3	24,112,917	24,049,457	—	—	63,460
土石及ガ	73	607,102,395	606,660,761	17,300	10,200	414,134
金属製	5	89,737,263	83,418,046	4,018,500	2,300,022	1,200
品	36	62,919,673	53,226,368	7,699,418	1,710,898	282,989
品	130	315,033,462	290,444,774	10,235,916	12,983,993	1,318,779
機	5	87,728,179	81,605,812	135,000	5,794,236	193,131
運密機	31	136,731,545	133,813,200	545,000	810,316	1,563,029
その他	57	56,130,774	53,316,787	2,604,249	—	209,738
	52	49,920,018	48,486,511	1,247,826	21,000	164,691

業 總 覽

昭和25年中

県 統 計 課

総 数	從 業 者 数								
	個人業主及家族従業者			職 員			勞 務 者		
	男	女	計	男	女	計	男	女	計
54,330	2,581	1,480	4,061	3,598	900	4,498	16,143	29,628	45,771
1,380	135	57	192	190	56	246	806	136	942
37,700	1,624	1,281	2,905	1,651	473	2,124	6,167	26,504	32,671
564	36	17	53	47	12	59	131	321	452
3,112	191	13	204	437	147	584	2,162	162	2,324
539	61	2	63	58	15	73	392	11	403
1,269	70	3	109	127	23	150	650	360	1,010
619	29	96	35	181	27	208	318	58	376
4,392	4	4	8	460	65	525	2,204	1,655	3,859
22	4	—	4	—	—	—	18	—	18
85	—	—	—	14	1	15	53	17	70
1,111	96	14	110	125	20	145	791	65	856
131	4	—	4	12	5	17	105	5	110
286	46	2	48	24	7	31	203	4	207
1,526	108	3	111	136	21	157	1,198	60	1,258
436	4	—	4	69	11	80	223	129	352
382	29	3	32	34	9	43	304	3	307
476	71	21	92	20	4	24	303	57	360
300	69	18	87	13	4	17	115	81	196

(続)

総 額	給 与 及 原 材 料				
	給 与 額	原料及材料	指定物資 使用額	電 力 使用額	委 託 生 産 費
20,109,382,004	2,950,187,252	15,731,813,047	827,862,196	303,054,834	299,459,675
401,371,356	65,737,530	310,591,074	14,207,942	9,753,512	1,081,298
14,995,857,573	1,677,285,676	12,664,743,749	227,869,944	161,730,150	264,237,046
138,163,707	22,379,726	109,114,872	491,895	893,743	5,283,471
618,055,570	164,325,003	425,821,645	8,983,316	17,004,234	1,921,372
78,679,871	28,124,679	47,153,815	505,984	1,225,740	1,669,653
544,894,165	88,028,978	403,646,415	30,281,357	21,728,421	1,208,994
119,238,076	45,476,086	65,773,707	1,229,003	937,530	5,821,750
2,017,925,949	545,818,563	1,119,794,164	294,871,449	57,441,773	—
5,780,803	1,017,136	1,994,832	2,602,893	165,947	—
23,261,123	5,017,221	16,156,276	1,375,482	712,144	—
471,203,527	111,841,156	137,818,876	216,094,250	5,360,245	89,000
79,908,371	14,132,630	44,203,526	11,094,465	9,646,530	831,220
50,387,989	14,051,782	29,990,101	2,620,266	1,846,951	1,878,889
262,998,211	81,342,820	158,585,629	11,378,712	5,241,328	6,449,722
78,271,715	23,563,205	50,919,999	980,181	1,182,208	1,626,122
133,765,321	38,279,417	87,183,312	1,756,548	2,866,794	3,679,250
47,803,521	16,383,229	27,561,596	978,840	1,971,546	908,310
41,805,151	7,381,415	30,759,459	544,669	346,030	2,773,578

3、製 造

= 福 井 市 =

(4人以上の工場)

区 分	事業所数	組 織								
		株 式	株 合	式 會	合 資	合 名	有 限	組 合	個 人	その他
総 数	431	98	—	9	2	20	6	295	1	
食 料 品	30	7	—	—	—	2	2	19	—	
紡織物製	217	44	—	4	2	11	2	154	—	
織物製	18	4	—	—	—	1	1	12	—	
織物製	34	11	—	—	—	2	—	20	1	
織物製	15	1	—	—	—	—	—	14	—	
紙及紙製	7	2	—	—	—	—	1	4	—	
印刷及出	9	4	—	—	—	—	—	5	—	
印刷及出	7	5	—	—	—	—	—	2	—	
印刷及出	2	1	—	—	—	—	—	1	—	
印刷及出	—	—	—	—	—	—	—	—	—	
土石及ガ	5	2	—	—	—	—	—	3	—	
土石及ガ	1	—	—	—	—	—	—	1	—	
土石及ガ	9	1	—	—	—	—	—	8	—	
土石及ガ	68	13	—	4	—	4	—	47	—	
土石及ガ	—	—	—	—	—	—	—	—	—	
運密の機	5	2	—	1	—	—	—	2	—	
運密の機	3	1	—	—	—	—	—	2	—	
運密の機	1	—	—	—	—	—	—	1	—	

(続)

区 分	事業所数	製 造 品 出 荷 額				
		総 額	製造品出荷額	加工賃収入	修理料収入	くず販売額
総 数	431	4,894,531,363	3,864,159,467	972,949,349	10,491,118	46,931,421
食 料 品	30	106,138,070	102,043,445	2,838,430	—	1,256,195
紡織物製	217	4,045,984,713	3,053,208,538	948,632,238	62,000	44,081,937
紡織物製	18	59,420,703	55,494,051	3,795,140	101,000	30,512
紡織物製	34	127,431,120	123,456,795	2,992,085	63,600	918,640
紡織物製	15	19,459,822	18,860,544	201,978	371,190	26,110
紙及紙製	7	15,003,055	14,991,055	—	—	12,000
印刷及出	9	100,346,436	96,281,313	4,032,836	—	32,287
印刷及出	7	157,159,772	157,003,845	—	—	155,927
印刷及出	2	5,195,881	5,195,881	—	—	—
印刷及出	—	—	—	—	—	—
土石及ガ	5	5,277,301	5,277,301	—	—	—
土石及ガ	1	3,779,160	3,779,160	—	—	—
土石及ガ	9	13,935,883	8,000,003	4,975,880	925,000	35,000
土石及ガ	68	176,315,531	165,625,808	5,480,762	4,978,326	230,635
土石及ガ	—	—	—	—	—	—
運密の機	5	45,290,596	41,160,408	—	3,990,002	140,186
運密の機	3	9,381,320	9,381,320	—	—	—
運密の機	1	4,412,000	4,400,000	—	—	12,000

工業

從業者數										
總數	個人業主及家族從業者			職員			勞務者			
	男	女	計	男	女	計	男	女	計	
8,929	373	148	521	909	201	1,110	3,021	4,277	7,298	
239	33	7	40	32	13	45	139	15	154	
6,390	175	127	302	525	123	648	1,410	4,030	5,440	
202	13	3	16	20	4	24	40	122	162	
325	33	—	33	37	13	50	233	9	242	
108	19	1	20	5	1	6	82	—	82	
60	7	1	8	3	2	5	24	23	47	
396	4	2	6	166	24	190	165	35	200	
160	1	2	3	48	7	55	95	7	102	
12	1	—	1	—	—	—	11	—	11	
—	—	—	—	—	—	—	—	—	—	
31	6	—	6	2	1	3	21	1	22	
7	—	—	—	—	1	1	6	—	6	
68	8	1	9	5	1	6	53	—	53	
806	67	2	69	53	7	60	648	29	677	
—	—	—	—	—	—	—	—	—	—	
74	2	—	2	10	4	14	57	1	58	
46	2	—	2	3	—	3	37	4	41	
5	2	2	4	—	—	—	—	1	1	

(統)

給與及原材料						
總額	給與額	原料及材料	指定物資 使用額	電力 使用額	委託 生產費	
4,103,843,337	519,426,070	3,308,387,672	125,797,788	40,892,307	110,339,500	
72,620,424	13,102,543	53,479,199	3,936,224	2,102,458	—	
3,382,201,505	368,907,007	2,777,195,578	104,855,317	31,445,113	99,798,490	
53,134,844	7,536,132	44,156,239	166,415	450,858	825,200	
114,702,155	18,418,843	93,500,135	803,415	1,809,365	170,397	
17,337,739	5,469,961	11,495,635	68,344	208,799	95,000	
12,898,008	2,185,475	10,306,350	127,239	65,854	213,090	
83,292,686	32,091,249	45,315,790	869,461	528,080	4,488,106	
146,128,215	13,599,260	126,354,816	5,099,367	1,074,772	—	
4,533,788	659,636	1,236,832	2,500,593	136,727	—	
4,363,757	1,171,250	3,123,726	64,881	3,900	—	
3,409,294	382,899	2,631,280	375,690	19,425	—	
11,228,145	2,988,225	7,091,481	533,582	157,857	457,000	
147,633,825	44,579,029	90,771,615	5,836,084	2,416,032	4,036,065	
37,998,602	5,561,899	31,811,958	321,726	303,019	—	
9,272,210	2,697,662	5,928,098	227,450	162,848	256,152	
4,083,140	75,000	3,988,940	12,000	7,200	—	

区 分	事業所数	組 織							
		株 式	株 合	式 資	合 資	合 名	有 限	組 合	個 人
総 数	82	25	1	1	—	13	7	33	2
食 料 品	31	4	—	1	—	8	1	16	1
紡 織 物 製 織 品	8	3	—	—	—	—	2	3	—
製 家 材 及 具 木 建 製 品	11	8	—	—	—	—	—	3	—
紙 及 紙 製 品	2	1	—	—	—	—	1	—	—
印 刷 及 出 版 業	4	1	—	—	—	—	—	2	—
化 石 油 及 石 炭	2	—	—	1	—	1	—	—	—
ゴ ー ン	—	—	—	—	—	—	—	—	—
土 石 及 金 属	4	2	—	—	—	—	—	1	1
第 一 次 産 品	2	—	—	—	—	—	—	2	—
金 機 械	1	—	—	—	—	—	—	—	—
電 機	6	2	—	—	—	1	3	—	—
機 械 他	—	—	—	—	—	—	—	—	—
運 送 機 械	8	3	—	—	—	—	—	5	—
そ の 他	—	—	—	—	—	—	—	—	—

(続)

区 分	事業所数	製 造 品 出 荷 額				
		総 額	製造品出荷額	加工賃収入	修理工料収入	くず販売額
総 数	82	2,968,447,456	2,946,699,638	11,872,204	5,565,157	4,310,457
食 料 品	31	97,719,493	93,254,739	4,041,039	—	423,715
紡 織 物 製 織 品	8	35,726,254	35,016,569	120,000	350,000	239,685
製 家 材 及 具 木 建 製 品	11	67,337,661	64,550,895	2,275,027	9,690	502,049
紙 及 紙 製 品	3	5,835,500	4,947,956	13,066	870,878	3,600
紙 印 刷 及 出 版 業	2	9,195,445	8,947,875	183,042	—	64,528
化 石 油 及 石 炭	4	4,317,262	4,227,583	81,362	—	8,317
ゴ ー ン	2	2,229,379,644	2,226,743,244	—	—	2,636,400
土 石 及 金 属	—	—	—	—	—	—
第 一 次 産 品	4	476,677,106	476,305,172	—	—	371,934
金 機 械	1	13,448,719	7,128,997	4,018,500	2,300,022	1,200
電 機	2	988,000	848,000	—	140,000	—
機 械 他	6	10,769,280	9,565,105	1,080,168	90,333	33,629
運 送 機 械	8	17,053,092	15,163,458	60,000	1,804,234	25,400
そ の 他	—	—	—	—	—	—

總數	從業者數								
	個人業主及家族從業者			職員			勞務者		
	男	女	計	男	女	計	男	女	計
4,550	65	27	92	396	62	458	2,236	1,764	4,000
252	29	24	53	20	7	27	108	64	172
96	8	1	9	5	1	6	15	66	81
183	7	1	8	25	11	36	119	20	139
39	2	—	2	6	2	8	28	1	29
24	1	—	1	4	1	5	10	8	18
29	2	—	2	4	1	5	20	2	22
3,263	—	—	—	253	27	280	1,410	1,573	2,983
—	—	—	—	—	—	—	—	—	—
436	—	—	—	58	9	67	345	24	369
49	2	—	2	5	1	6	39	2	41
5	—	—	—	1	—	1	4	—	4
72	9	—	9	6	1	7	54	2	56
—	—	—	—	—	—	—	—	—	—
102	5	1	6	9	1	10	84	2	86
—	—	—	—	—	—	—	—	—	—
—	—	—	—	—	—	—	—	—	—

(続)

總額	給与及原材料				
	給与額	原料及材料	指定物資 使用額	電力 使用額	委託 生產費
1,853,657,895	538,551,020	928,707,038	361,146,812	19,630,516	5,622,509
71,161,196	11,125,779	56,536,128	808,800	1,639,191	1,001,293
32,918,475	3,893,571	28,544,450	178,304	244,353	57,797
53,318,012	15,282,371	34,945,445	1,200,981	953,235	935,980
4,929,074	1,942,662	2,863,745	—	74,027	48,640
8,157,594	1,313,733	6,012,919	2,000	10,119	818,823
3,821,859	1,817,058	1,827,433	37,979	54,313	85,076
1,277,124,786	414,743,912	682,476,145	167,445,228	12,459,501	—
—	—	—	—	—	—
363,460,153	70,881,541	100,657,102	188,642,197	3,279,318	—
10,138,993	4,006,554	3,520,990	1,763,120	17,109	831,220
959,404	347,002	517,458	23,850	63,447	7,650
10,407,687	4,613,615	4,649,473	645,378	279,518	219,703
—	—	—	—	—	—
17,260,657	8,583,222	6,155,750	398,975	506,388	1,616,322
—	—	—	—	—	—
—	—	—	—	—	—

区 分	事業所数	組 織							
		株 式	株 合 式 資	合 資	合 名	有 限	組 合	個 人	そ の 他
総 数	170	44	1	4	—	137	3	110	1
食 料 品 織 品	11	3	—	—	—	1	—	6	—
紡 織 製 造	68	20	—	2	—	2	—	43	—
製 材 及 木 製 品	9	3	—	—	—	—	—	6	—
家 具 建 具	13	3	—	—	—	—	—	10	—
紙 及 紙 製 品	3	1	—	—	—	—	—	1	—
印 刷 及 出 版	9	2	—	2	—	—	—	5	—
化 石 油 及 炭 素	2	2	—	—	—	—	—	—	—
石 一 次 産 品	1	—	—	—	—	—	—	—	—
土 産 金 機 電	15	—	1	—	—	—	—	13	—
一 次 産 品	1	—	—	—	—	—	—	1	—
金 機 電	17	4	—	—	—	—	—	13	—
機 械	8	4	—	—	—	—	—	2	1
運 搬 及 密 封 機 械 他	—	—	—	—	—	—	—	—	—

(続)

区 分	事業所数	製 造 品 出 荷 額				
		総 額	製造品出荷額	加工賃収入	修理料収入	くず販売額
総 数	170	1,782,483,449	1,715,608,885	62,455,494	1,703,774	2,715,296
食 料 品 織 品	11	45,789,554	45,372,055	352,265	—	65,234
紡 織 製 造	68	759,568,324	701,337,776	56,729,702	—	1,500,846
製 材 及 木 製 品	9	41,810,871	40,852,302	845,759	—	112,810
家 具 建 具	13	28,146,020	26,272,720	1,511,750	—	361,550
紙 及 紙 製 品	3	335,391,354	334,987,742	—	—	403,612
印 刷 及 出 版	9	10,539,575	10,358,185	175,000	—	6,390
化 石 油 及 炭 素	2	434,108,451	434,108,451	—	—	—
石 一 次 産 品	1	1,728,000	1,728,000	—	—	—
土 産 金 機 電	15	30,311,078	30,295,078	—	—	16,000
一 次 産 品	1	4,175,672	4,175,672	—	—	—
金 機 電	17	35,559,025	32,608,365	2,523,538	290,768	176,354
機 械	8	21,571,150	21,084,664	251,480	208,006	27,000
運 搬 及 密 封 機 械 他	—	—	—	—	—	—

從業者數										
總數	個人業主及家族從業者			職員			勞務者			
	男	女	計	男	女	計	男	女	計	
3,717	160	158	218	383	71	454	1,604	1,441	3,045	
77	16	3	19	15	3	18	35	5	40	
1,780	40	46	86	121	28	149	277	1,268	1,545	
123	7	3	10	14	3	17	34	62	96	
138	17	2	19	17	2	19	100	—	100	
162	11	—	11	25	5	30	120	1	121	
277	2	—	2	24	—	24	198	53	251	
62	10	1	11	3	—	3	44	4	48	
711	—	—	—	126	21	147	534	30	564	
5	2	—	2	—	—	—	3	—	3	
—	—	—	—	—	—	—	—	—	—	
99	23	2	25	4	1	5	60	9	69	
15	2	—	2	2	—	2	10	1	11	
143	25	1	26	17	6	23	90	4	94	
125	5	—	5	15	2	17	99	4	103	
—	—	—	—	—	—	—	—	—	—	
—	—	—	—	—	—	—	—	—	—	
—	—	—	—	—	—	—	—	—	—	

(統)

給與及原材料					
總額	給與額	原料及材料	指定物資 使用額	電力 使用額	委託 生產費
1,463,477,194	259,778,617	1,012,713,667	124,823,185	55,607,399	13,554,326
21,593,227	2,716,545	17,634,916	711,751	485,015	—
628,659,256	78,246,352	529,501,208	7,720,394	5,527,241	7,674,061
37,269,724	4,583,498	29,877,127	24,800	93,537	2,690,762
26,943,303	5,344,729	20,153,434	491,634	927,956	25,550
31,371,804	11,244,057	18,055,268	260,700	492,141	1,319,638
262,069,147	35,885,220	207,696,520	11,932,813	6,502,056	52,538
8,217,104	3,071,445	4,729,074	85,613	117,434	213,538
381,664,408	98,501,309	147,879,435	95,854,736	39,428,928	—
830,720	259,500	558,000	2,000	11,220	—
—	—	—	—	—	—
17,266,146	4,023,006	8,334,047	4,630,745	189,348	89,000
3,357,126	956,525	1,678,756	689,005	32,840	—
27,920,306	8,312,055	15,277,382	1,416,704	1,499,926	1,414,239
19,299,923	6,634,376	11,288,500	1,002,290	299,757	75,000
—	—	—	—	—	—
—	—	—	—	—	—
—	—	—	—	—	—

= 足 羽 郡 =

区 分	事業所数	経 営 組 織								
		株 式	株 合	式 資	合 資	合 名	有 限	組 合	個 人	そ の 他
総 数	171	22	—	—	—	4	7	2	135	1
食 料 品 織 品	5	—	—	—	—	—	1	—	4	—
紡 織 物 製 織 品	143	16	—	—	—	4	4	—	118	—
製 材 及 木 建 製 品	1	—	—	—	—	—	—	—	—	—
製 家 具 及 木 建 製 品	13	5	—	—	—	—	—	—	7	1
紙 及 紙 製 品	—	—	—	—	—	—	—	—	—	—
印 刷 及 出 版 業	—	—	—	—	—	—	—	—	—	—
化 石 油 及 石 炭	—	—	—	—	—	—	—	—	—	—
土 石 及 金 工 製 品	1	1	—	—	—	—	—	—	—	—
第 一 次 産 品 製 品	—	—	—	—	—	—	—	—	—	—
金 機 械	—	—	—	—	—	—	—	—	—	—
運 搬 密 閉 機 械 他	8	—	—	—	—	—	2	—	6	—

(続)

区 分	事業所数	製 造 品 出 荷 額				
		総 額	製 造 品 出 荷 額	加 工 賃 収 入	修 理 料 収 入	く ず 販 売 額
総 数	171	884,636,405	846,290,522	35,535,211	5,200	2,805,472
食 料 品 織 品	5	30,311,378	30,297,690	—	—	13,688
紡 織 物 製 織 品	143	822,785,381	786,225,197	33,949,761	—	2,610,423
製 材 及 木 建 製 品	1	744,000	738,000	—	—	6,000
製 家 具 及 木 建 製 品	13	20,633,973	19,175,023	1,371,150	—	87,800
紙 及 紙 製 品	—	—	—	—	—	—
印 刷 及 出 版 業	—	—	—	—	—	—
化 石 油 及 石 炭	—	—	—	—	—	—
土 石 及 金 工 製 品	1	530,000	507,500	17,300	5,200	—
第 一 次 産 品 製 品	—	—	—	—	—	—
金 機 械	—	—	—	—	—	—
運 搬 密 閉 機 械 他	8	9,631,673	9,347,112	197,000	—	87,561

從業者數										
總數	個人業主及家族從業者			職員			勞務者			
	男	女	計	男	女	計	男	女	計	
2,476	157	130	287	81	30	111	406	1,672	2,078	
52	4	2	6	11	3	14	29	3	32	
2,234	134	125	259	60	25	85	242	1,648	1,890	
7	1	1	2	—	—	—	3	2	5	
88	11	—	11	4	2	6	64	7	71	
—	—	—	—	—	—	—	—	—	—	
—	—	—	—	—	—	—	—	—	—	
—	—	—	—	—	—	—	—	—	—	
—	—	—	—	—	—	—	—	—	—	
12	—	—	—	1	—	1	11	—	11	
—	—	—	—	—	—	—	—	—	—	
—	—	—	—	—	—	—	—	—	—	
—	—	—	—	—	—	—	—	—	—	
83	7	2	9	5	—	5	57	12	69	

(統)

給與及原材料						
總額	給與額	原料及材料	指定物資 使用額	電力 使用額	委託 生產費	
821,953,885	83,430,385	705,374,610	7,391,010	11,801,327	13,956,553	
8,239,304	1,360,560	6,552,031	294,976	81,737	—	
790,604,090	75,523,109	683,806,920	6,684,126	10,848,982	13,740,953	
688,600	95,000	585,000	3,000	5,600	—	
14,071,998	2,883,165	10,478,274	172,000	518,559	20,000	
—	—	—	—	—	—	
—	—	—	—	—	—	
—	—	—	—	—	—	
—	—	—	—	—	—	
529,186	452,470	70,186	6,530	—	—	
—	—	—	—	—	—	
—	—	—	—	—	—	
7,770,707	3,116,081	3,892,199	230,378	346,449	195,600	

区 分	事業所数	經 営 組 織							
		株 式	株 合 式 資	合 資	合 名	有 限	組 合	個 人	そ の 他
總 数	401	37	—	9	2	8	1	343	1
食 料 品 織 品 製 品 具	5	—	—	—	—	3	—	2	—
食 織 製 品 具	366	28	—	8	1	4	1	324	—
製 材 及 木 製 品 具	17	7	—	—	1	—	—	8	1
紙 及 紙 製 品 業 学 炭 灰 ム	1	—	—	—	—	—	—	1	—
紙 刷 及 出 版 及 石	1	—	—	—	—	—	—	1	—
土 石 及 金 屬 製 品 品 機 械	2	—	—	—	—	—	—	2	—
土 第 一 次 産 品 機 械	1	1	—	—	—	—	—	—	—
金 機 電	8	1	—	1	—	1	—	5	—
運 轉 密 機 械 他	—	—	—	—	—	—	—	—	—
運 轉 密 機 械 他	—	—	—	—	—	—	—	—	—

(続)

区 分	事業所数	製 造 品 出 荷 額				
		總 額	製 造 品 出 荷 額	加 工 賃 取 入	修 理 料 取 入	く ず 販 売 額
總 数	401	2,190,427,861	2,032,302,472	148,364,513	1,261,199	8,499,680
食 料 品 織 品 製 品 具	5	14,868,347	14,373,369	54,680	—	440,298
食 織 製 品 具	366	2,110,157,104	1,958,046,346	144,850,025	73,992	7,186,741
製 材 及 木 製 品 具	17	35,357,941	31,654,642	3,459,808	32,450	211,041
紙 及 紙 製 品 業 学 炭 灰 ム	1	446,220	446,220	—	—	—
紙 刷 及 出 版 及 石	1	273,280	273,280	—	—	—
土 石 及 金 屬 製 品 品 機 械	2	3,616,520	3,616,520	—	—	—
土 第 一 次 産 品 機 械	1	7,047,600	7,047,600	—	—	—
金 機 電	8	18,660,852	16,844,495	—	1,154,757	661,600
運 轉 密 機 械 他	—	—	—	—	—	—
運 轉 密 機 械 他	—	—	—	—	—	—

從業者數										
總數	個人業主及家族從業者			職員			勞務者			
	男	女	計	男	女	計	男	女	計	
5,131	405	326	731	155	39	194	983	3,223	4,205	
30	2	—	2	3	—	3	24	1	25	
4,848	386	321	707	117	31	148	775	3,218	3,993	
129	7	2	9	26	4	30	88	2	90	
—	—	—	—	—	—	—	—	—	—	
4	1	—	1	—	—	—	3	—	3	
—	—	—	—	—	—	—	—	—	—	
4	1	2	3	—	—	—	1	—	1	
—	—	—	—	—	—	—	—	—	—	
—	—	—	—	—	—	—	—	—	—	
13	3	1	4	—	—	—	9	—	9	
—	—	—	—	—	—	—	—	—	—	
20	—	—	—	1	—	1	19	—	19	
83	5	—	5	8	4	12	64	2	66	
—	—	—	—	—	—	—	—	—	—	
—	—	—	—	—	—	—	—	—	—	
—	—	—	—	—	—	—	—	—	—	

(統)

給與及原材料					
總額	給與額	原料及材料	指定物資 使用額	電力 使用額	委託 生產費
2,085,478,399	201,851,401	1,816,838,623	23,870,330	25,473,163	17,444,882
6,172,190	1,391,681	4,505,029	174,795	100,685	—
2,023,011,489	185,814,048	1,775,348,106	20,751,276	23,896,318	17,201,741
31,716,710	7,728,222	22,080,982	873,875	1,015,081	18,550
—	—	—	—	—	—
297,660	141,560	156,100	—	—	—
—	—	—	—	—	—
290,320	15,000	255,000	7,000	13,320	—
—	—	—	—	—	—
—	—	—	—	—	—
1,643,684	605,630	662,429	363,480	12,145	—
6,830,661	1,365,195	4,182,500	1,208,200	74,766	—
15,515,685	4,790,065	9,648,477	491,704	360,848	224,591
—	—	—	—	—	—
—	—	—	—	—	—
—	—	—	—	—	—

区 分	事業所数	業 種							
		株 式	株 合 式 資 本	合 資	合 名	有 限	組 合	個 人	そ の 他
総 数	441	67	—	6	7	21	15	325	—
食 料 品	32	7	—	—	1	6	2	16	—
紡 織 業	329	35	—	4	4	10	1	275	—
製 材 及 木 製 品	1	—	—	—	—	—	1	—	—
製 家 具 及 木 建 具	36	12	—	1	2	3	4	14	—
	2	1	—	—	—	—	1	—	—
紙 及 紙 製 品	2	1	—	—	—	—	—	1	—
印 刷 及 出 版 業	2	—	—	—	—	—	1	1	—
化 石 油 及 石 炭	6	2	—	—	—	—	3	1	—
ゴ ー ン	—	—	—	—	—	—	—	—	—
土 石 及 金 屬 製 品	6	1	—	—	—	—	1	4	—
築 一 次 房 屋 製 品	—	—	—	—	—	—	—	—	—
金 機 電	4	—	—	—	—	—	—	4	—
	10	5	—	1	—	1	—	3	—
	2	1	—	—	—	—	1	—	—
運 搬 及 密 封 機 械	1	1	—	—	—	—	—	—	—
そ の 他	7	—	—	—	—	1	—	6	—

(続)

区 分	事業所数	製 造 品 出 荷 額				
		総 数	製造品出荷額	加工賃収入	修理料収入	くず販売額
総 数	441	2,012,121,839	1,891,230,479	107,732,725	2,767,196	10,391,439
食 料 品	32	105,217,446	93,537,888	11,500,988	—	128,570
紡 織 業	329	1,685,139,512	1,585,105,402	90,817,218	28,000	9,188,892
製 材 及 木 製 品	1	1,578,230	1,578,230	—	—	—
製 家 具 及 木 建 具	36	67,152,900	61,210,459	5,273,569	—	668,872
	2	52,447,725	52,432,725	—	—	15,000
紙 及 紙 製 品	2	22,551,738	22,539,100	—	—	12,638
印 刷 及 出 版 業	2	1,616,019	1,616,019	—	—	—
化 石 油 及 石 炭	6	15,692,085	15,592,195	20,000	—	79,890
ゴ ー ン	—	—	—	—	—	—
土 石 及 金 屬 製 品	6	3,963,246	3,963,246	—	—	—
築 一 次 房 屋 製 品	—	—	—	—	—	—
金 機 電	4	2,580,000	2,445,000	—	80,000	55,000
	10	27,687,414	25,681,967	950	1,907,880	96,617
	2	1,691,316	940,000	—	751,316	—
運 搬 及 密 封 機 械	1	4,627,991	4,627,991	—	—	—
そ の 他	7	4,493,300	4,290,800	120,000	—	82,500

從業者數									
總數	個人業主及家族從業者			職員			勞務者		
	男	女	計	男	女	計	男	女	計
5,600	390	240	630	260	90	350	1,357	3,263	4,620
258	15	5	20	37	9	46	176	16	192
4,591	326	235	561	126	55	181	660	3,189	3,849
13	1	—	1	—	—	—	2	10	12
267	25	—	25	42	11	53	186	3	189
21	—	—	—	2	—	2	19	—	19
44	—	—	—	5	3	8	24	12	36
4	1	—	1	—	—	—	2	1	3
81	1	—	1	11	5	16	60	4	64
—	—	—	—	—	—	—	—	—	—
62	—	—	—	10	—	10	43	9	52
34	7	—	7	—	—	—	27	—	27
—	—	—	—	—	—	—	—	—	—
28	8	—	8	—	—	—	20	—	20
133	4	—	4	19	4	23	105	1	106
13	2	—	2	1	—	1	7	3	10
26	—	—	—	4	1	5	21	—	21
—	—	—	—	—	—	—	—	—	—
25	—	—	—	3	2	5	5	15	20

(統)

給与及原材料					
總額	給与額	原材料及材料	指定物資使用額	電力使用額	委託生產費
1,703,553,471	225,161,972	1,394,775,901	30,950,053	32,628,550	20,036,995
83,953,754	13,429,403	66,239,214	2,741,656	1,543,481	—
1,465,810,994	170,572,873	1,241,446,003	12,912,362	20,940,089	19,939,667
1,142,683	389,240	752,720	—	723	—
46,835,173	14,890,036	29,404,767	901,121	1,614,629	24,620
1,130,388	967,479	105,000	—	57,909	—
15,167,363	2,849,763	8,765,576	162,480	3,389,544	—
1,399,479	636,155	675,285	13,775	24,064	50,200
41,884,727	5,040,455	22,120,130	11,123,175	3,600,967	—
14,295,052	4,218,422	8,398,276	1,176,482	501,872	—
4,985,423	1,277,173	3,346,220	295,923	66,107	—
2,426,350	885,600	1,058,180	419,670	62,900	—
15,409,949	6,217,026	7,712,970	830,048	627,397	22,508
1,370,316	431,000	830,000	27,009	82,307	—
4,710,961	2,142,237	2,460,160	31,352	77,212	—
3,030,859	1,215,110	1,461,400	315,000	39,349	—

= 大 野 郡 =

区 分	事業所数	営 組 織							
		株 式	株 合 式 資	合 資	合 名	有 限	組 合	個 人	その他
総 数	335	74	1	20	—	10	2	228	—
食 料 品 織 品	19	5	—	1	—	2	2	9	—
紡 織 物 製 織 品	217	29	—	14	—	6	—	168	—
製 材 及 木 製 品 具	5	3	—	—	—	—	—	2	—
家 具 建 具	56	24	1	2	—	1	—	28	—
	8	4	—	—	—	—	—	4	—
紙 及 紙 製 品	2	2	—	—	—	—	—	—	—
印 刷 及 出 版	3	1	—	—	—	—	—	2	—
化 石 油 及 石	1	—	—	—	—	—	—	1	—
ゴ ン 炭 ム	1	—	—	—	—	—	—	1	—
土 石 及 ガ ラ ス 品	5	2	—	—	—	—	—	3	—
第 一 次 金 属 製 品	1	—	—	1	—	—	—	1	—
機 械	15	3	—	2	—	1	—	9	—
電 機	—	—	—	—	—	—	—	—	—
運 轉 密 機 械 他	—	—	—	—	—	—	—	—	—
	1	1	—	—	—	—	—	—	—

(続)

区 分	事業所数	製 造 品 出 荷 額				
		総 数	製造品出荷額	加工賃収入	修理料収入	くず販売額
総 数	335	3,324,935,700	2,933,207,079	377,365,243	2,958,079	11,405,299
食 料 品 織 品	19	86,702,681	83,462,787	2,363,669	—	876,225
紡 織 物 製 織 品	217	2,945,857,437	2,563,905,099	363,073,122	—	8,879,216
製 材 及 木 製 品 具	5	26,918,830	24,332,012	2,284,668	—	302,150
家 具 建 具	56	124,525,429	119,946,399	3,067,167	346,895	1,164,968
	8	9,005,933	8,755,523	120,931	94,824	34,700
紙 及 紙 製 品	2	16,430,500	16,429,500	—	—	1,000
印 刷 及 出 版	3	7,056,254	6,909,754	83,000	—	63,500
化 石 油 及 石	1	3,156,580	3,116,980	—	—	39,600
ゴ ン 炭 ム	1	502,000	502,000	—	—	—
土 石 及 ガ ラ ス 品	5	8,443,679	8,438,679	—	5,000	—
第 一 次 金 属 製 品	1	61,286,617	61,286,617	—	—	—
機 械	1	167,240	40,000	—	127,000	240
電 機	15	34,134,782	30,334,036	1,372,686	2,384,360	43,700
運 轉 密 機 械 他	—	—	—	—	—	—
	1	747,688	747,688	—	—	—

從業者數										
總數	個人業主及家族從業者			職員			勞務者			
	男	女	計	男	女	計	男	女	計	
8,594	298	159	457	466	149	615	2,350	5,172	7,522	
139	11	7	18	16	6	22	90	9	99	
7,231	225	146	371	308	88	396	1,444	5,020	6,464	
105	—	—	—	9	4	13	29	63	92	
678	35	4	39	84	39	123	470	46	516	
67	6	1	7	10	1	11	49	—	49	
38	—	—	—	7	3	10	13	15	28	
48	2	1	3	3	1	4	31	10	41	
24	—	—	—	5	3	8	10	6	16	
5	1	—	1	—	—	—	4	—	4	
—	—	—	—	—	—	—	—	—	—	
33	5	—	5	4	1	5	23	—	23	
60	—	—	—	5	3	8	50	2	52	
4	2	—	2	—	—	—	2	—	2	
152	11	—	11	12	—	12	128	1	129	
—	—	—	—	—	—	—	—	—	—	
—	—	—	—	—	—	—	—	—	—	
10	—	—	—	3	—	3	7	—	7	

(統)

給与及原材料						
總額	給与額	原料及材料	指定物資 使用額	電力 使用額	委託 生產費	
2,933,715,869	472,343,479	2,284,411,285	58,857,597	46,326,242	71,777,266	
35,868,662	4,988,376	28,392,833	1,303,477	1,103,971	80,000	
2,640,756,455	399,121,027	2,096,801,445	44,562,469	30,783,321	69,488,193	
24,161,518	6,673,937	16,889,146	230,580	271,291	96,564	
106,296,703	33,217,504	68,563,411	1,596,335	2,841,319	78,134	
7,692,716	2,792,865	4,587,441	31,980	151,980	128,450	
11,850,841	1,744,657	9,516,084	240,000	350,100	—	
6,497,728	3,104,260	3,188,600	79,250	75,788	49,830	
2,826,838	1,221,360	1,136,901	231,968	236,609	—	
416,300	98,000	200,000	100,300	18,000	—	
—	—	—	—	—	—	
9,522,765	3,920,532	3,326,199	2,063,878	212,156	—	
56,172,297	7,421,457	32,190,000	7,058,450	9,502,390	—	
122,400	25,000	45,000	47,000	5,400	—	
30,909,604	7,813,524	19,164,663	1,311,910	763,412	1,856,095	
—	—	—	—	—	—	
—	—	—	—	—	—	
621,042	200,980	409,557	—	10,505	—	

区 分	事業所数	経 営 組 織							
		株 式	株 合 式 資	合 資	合 名	有 限	組 合	個 人	そ の 他
総 数	470	109	—	5	—	18	6	327	5
食 料 品	9	5	—	—	—	—	—	4	—
紡 織 製 織 品	296	73	—	5	—	10	4	202	2
製 物 及 製 品	5	—	—	—	—	1	—	3	1
家 材 及 木 建 具	41	18	—	—	—	3	1	18	1
	4	—	—	—	—	—	—	4	—
紙 及 紙 製 品	48	5	—	—	—	2	—	41	—
印 刷 及 出 版	5	1	—	—	—	—	—	4	—
化 石 油 及 石 炭	2	1	—	—	—	1	—	—	—
土 石 及 金 工 製 品	3	1	—	—	—	—	—	2	—
第 一 次 産 品 製 造	1	—	—	—	—	—	—	—	—
電 機 機 械	10	3	—	—	—	1	—	6	1
	—	—	—	—	—	—	—	—	—
運 輸 密 機 械 他	30	2	—	—	—	—	—	27	—
	16	—	—	—	—	—	—	16	—

(続)

区 分	事業所数	製 造 品 出 荷 額				
		総 数	製造品出荷額	加工賃収入	修理工賃収入	くず販売額
総 数	490	3,627,503,745	3,490,061,765	123,648,154	705,812	13,088,014
食 料 品	9	27,703,703	26,561,870	1,040,678	—	101,155
紡 織 製 織 品	296	3,150,762,690	3,028,067,913	112,101,652	—	10,593,125
製 物 及 製 品	5	37,654,653	36,811,274	816,876	19,531	6,972
家 材 及 木 建 具	41	61,140,805	55,613,677	4,852,554	9,500	665,075
	4	3,903,380	3,888,380	15,000	—	—
紙 及 紙 製 品	48	204,574,483	203,047,331	—	—	1,527,152
印 刷 及 出 版	5	18,780,285	18,739,938	5,000	—	35,347
化 石 油 及 石 炭	2	62,230,783	60,573,429	1,657,354	—	—
土 石 及 金 工 製 品	3	5,108,700	5,108,700	—	—	—
第 一 次 産 品 製 造	1	1,178,600	975,000	200,000	1,600	2,000
電 機 機 械	10	19,045,102	16,378,363	1,913,870	655,181	97,688
	—	—	—	—	—	—
運 輸 密 機 械 他	36	21,275,680	20,767,560	453,620	—	54,500
	16	14,144,880	13,528,330	591,550	20,000	5,000

從業者數									
總數	個人業主及家族從業者			職員			勞務者		
	男	女	計	男	女	計	男	女	計
9,456	412	252	664	402	125	527	2,005	6,260	8,265
60	9	1	10	5	—	5	44	1	45
7,724	216	184	400	283	92	375	1,007	5,942	6,949
71	9	5	14	4	1	5	14	38	52
360	25	1	26	42	16	58	270	6	276
31	7	—	7	—	1	1	21	2	23
657	56	37	93	41	10	51	308	205	513
69	6	2	8	5	1	6	50	5	55
80	—	—	—	5	—	5	64	11	75
—	—	—	—	—	—	—	—	—	—
—	—	—	—	—	—	—	—	—	—
25	3	3	6	4	—	4	15	—	15
—	—	—	—	—	—	—	—	—	—
5	2	—	2	—	—	—	3	—	3
98	5	1	6	8	2	10	61	21	82
—	—	—	—	—	—	—	—	—	—
202	44	10	54	5	2	7	119	22	141
74	30	8	38	—	—	—	29	7	36

(統)

給與及原材料						
總額	給與額	原料及材料	指定物資 使用額	電力 使用額	委託 生產費	
3,375,502,750	371,000,722	2,875,690,406	57,427,676	35,780,955	35,602,991	
15,599,874	2,936,157	11,305,627	822,860	535,230	—	
2,978,768,518	287,209,485	2,608,295,068	23,797,087	27,469,346	31,997,532	
17,390,510	2,194,721	14,205,222	26,300	50,267	914,000	
57,326,468	17,214,694	37,543,441	582,892	1,901,976	83,465	
2,836,145	672,460	1,987,157	111,200	65,328	—	
178,102,521	34,705,233	123,590,734	15,458,472	4,296,654	51,428	
14,648,589	4,244,919	9,217,525	132,675	118,470	935,000	
61,386,312	9,096,533	38,361,689	13,688,890	239,200	—	
—	—	—	—	—	—	
—	—	—	—	—	—	
4,386,021	1,055,902	1,345,814	1,917,160	67,145	—	
—	—	—	—	—	—	
324,810	156,000	55,000	95,500	18,310	—	
16,054,294	4,565,902	10,845,906	328,283	314,203	—	
—	—	—	—	—	—	
—	—	—	—	—	—	
17,175,796	5,855,460	10,062,949	370,447	666,010	220,930	
11,502,892	1,093,256	8,874,274	95,910	38,816	1,400,636	

区 分	事業所数	組 織								
		株 式	株 式 合 資	合 資	合 名	有 限	組 合	個 人	そ の 他	
総 数	207	67	1	4	2	5	6	122	—	
食 料 品 織 物 製 材 家 具 木 建 製 品 品 具	15 116 2 31 6	6 35 — 21 2	— 1 — — —	— 2 — 2 —	— 1 — — —	— 2 — — —	— 1 — 1 —	2 1 — 1 —	6 74 2 6 4	— — — — —
紙 及 紙 製 品 印 刷 及 出 版 化 石 油 及 石 炭 ヲ	— — 1 — 1	— — — — —	— — — — —	— — — — —	— — — — —	— — — — —	— — — — 1	— — 1 — 1	— — — — —	— — — — —
土 石 及 金 ガ ラ ス 第 一 次 属 製 品 機 電 機 械 密 機 他	12 — 1 1 6 15 —	2 — — — — 1 —	— — — — — — —	— — — — — — —	— — — — — — —	— — — — — — —	— — — — — 1 —	— — — — — — —	10 — — 1 — 5 13 —	— — — — — — — —

(続)

区 分	事業所数	製 造 品 出 荷 額				
		総 数	製造品出荷額	加工賃収入	修理工料収入	くず販売額
総 数	207	1,192,026,184	1,153,190,867	29,069,263	358,950	9,407,104
食 料 品 織 物 製 材 家 具 木 建 製 品 品 具	15 116 2 31 6	65,791,422 1,009,878,359 5,520,000 43,145,601 7,955,325	62,415,725 980,964,875 5,505,000 37,658,447 7,916,550	512,450 22,902,570 — 5,071,743 25,000	— — — — 6,800	2,863,247 6,010,954 15,000 415,411 6,975
紙 及 紙 製 品 印 刷 及 出 版 化 石 油 及 石 炭 ヲ	— — 1 — 1	— — 1,528,680 — 930,000	— — 1,516,180 — 930,000	— — 12,500 — —	— — — — —	— — — — —
土 石 及 金 ガ ラ ス 第 一 次 属 製 品 機 電 機 械 密 機 他	12 — 1 1 6 15 —	38,388,475 — 898,990 545,000 4,325,620 13,118,672 —	38,388,475 — 510,000 — 4,325,620 13,059,995 —	— — — 545,000 — — —	— — 352,150 — — — —	— — 36,840 — — 58,677 —

從業者數										
總數	個人業主及家族從業者			職 員			勞 務 者			
	男	女	計	男	女	計	男	女	計	
3,245	176	99	275	161	45	206	880	1,884	2,764	
101	11	4	15	13	4	17	62	7	69	
2,377	90	76	166	83	21	104	285	1,822	2,107	
23	2	3	5	—	—	—	4	14	18	
271	9	—	9	37	12	49	210	3	213	
52	10	—	10	4	1	5	37	—	37	
—	—	—	—	—	—	—	—	—	—	
6	—	—	—	2	—	2	4	—	4	
9	—	—	—	2	—	2	5	2	7	
238	20	7	27	16	7	23	171	17	188	
—	—	—	—	—	—	—	—	—	—	
6	1	—	1	—	—	—	5	—	5	
5	2	—	2	—	—	—	3	—	3	
29	13	—	13	—	—	—	16	—	16	
128	18	9	27	4	—	4	78	19	97	
—	—	—	—	—	—	—	—	—	—	

(統)

給 与 及 原 材 料					
總 額	給 与 額	原料及材料	指 定 物 資 使 用 額	電 力 使 用 額	委 託 生 產 費
1,089,256,279	130,435,429	918,387,758	21,237,978	14,246,900	4,948,218
41,265,828	5,613,593	33,169,790	1,789,215	693,230	—
955,218,190	92,675,005	842,906,790	5,732,062	9,909,743	3,994,590
2,980,628	502,898	1,771,000	4,750	16,980	685,000
35,476,969	12,729,471	19,674,018	918,929	2,154,551	—
7,011,361	2,326,654	4,552,256	24,750	79,701	28,000
—	—	—	—	—	—
1,484,529	406,800	1,000,605	32,250	44,874	—
833,407	270,135	558,000	—	5,272	—
28,880,534	10,854,020	4,893,662	12,506,075	626,777	—
—	—	—	—	—	—
829,921	299,024	437,017	73,800	20,080	—
332,442	230,700	32,854	27,060	36,828	5,000
3,682,312	991,000	2,644,782	8,750	37,780	—
11,260,158	3,536,125	6,746,984	120,337	621,084	235,628
—	—	—	—	—	—

＝ 南 条 郡 ＝

区 分	事業所数	經 営 組 織								
		株 式	株 合	式 資	合 資	合 名	有 限	組 合	個 人	そ の 他
総 数	22	10	—	—	—	—	2	1	9	—
食 料 品 織 品	1	1	—	—	—	—	—	—	—	—
紡 織 物 製 織 品	5	1	—	—	—	2	—	—	2	—
製 材 及 木 製 品	9	5	—	—	—	—	—	—	4	—
家 具 建 具	1	—	—	—	—	—	—	—	1	—
紙 及 紙 製 品	1	1	—	—	—	—	—	—	—	—
印 刷 及 出 版	1	1	—	—	—	—	—	—	—	—
化 石 油 及 石	1	—	—	—	—	—	—	—	—	—
エ ン ー ژی	1	—	—	—	—	—	—	—	—	—
土 石 及 金	1	—	—	—	—	—	—	—	1	—
第 一 次 産 品	—	—	—	—	—	—	—	—	—	—
メ ー ン 機 械	1	1	—	—	—	—	—	—	—	—
電 機	—	—	—	—	—	—	—	—	—	—
運 轉 機	1	—	—	—	—	—	—	—	1	—
そ の 他	—	—	—	—	—	—	—	—	—	—

(続)

区 分	事業所数	製 造 品 出 荷 額				
		総 数	製 造 品 出 荷 額	加 工 賃 取 入	修 理 料 取 入	く ず 販 売 額
総 数	22	247,239,325	246,179,578	715,042	—	404,705
食 料 品 織 品	1	4,837,100	4,837,100	—	—	—
紡 織 物 製 織 品	5	44,372,098	44,208,911	103,500	—	59,687
製 材 及 木 製 品	9	18,490,581	17,809,021	536,542	—	145,018
家 具 建 具	1	574,600	574,600	—	—	—
紙 及 紙 製 品	1	11,248,345	11,248,345	—	—	—
印 刷 及 出 版	—	—	—	—	—	—
化 石 油 及 石	1	102,266,401	102,266,401	—	—	—
エ ン ー ژی	1	7,500,000	7,500,000	—	—	—
土 石 及 金	1	9,660,000	9,660,000	—	—	—
第 一 次 産 品	—	—	—	—	—	—
メ ー ン 機 械	—	—	—	—	—	—
電 機	1	47,685,200	47,485,200	—	—	200,000
運 轉 機	1	665,000	590,000	75,000	—	—
そ の 他	—	—	—	—	—	—

從業者數										
總數	個人業主及家族從業者			職員			勞務者			
	男	女	計	男	女	計	男	女	計	
391	12	3	15	54	9	63	128	185	313	
10	—	—	—	2	—	2	8	—	8	
71	2	2	4	7	1	8	11	48	59	
102	5	1	6	19	5	24	68	4	72	
5	2	—	2	—	—	—	3	—	3	
21	—	—	—	5	—	5	8	8	16	
46	—	—	—	6	1	7	15	24	39	
9	—	—	—	2	—	2	5	2	7	
5	—	—	—	—	—	—	2	3	5	
—	—	—	—	—	—	—	—	—	—	
—	—	—	—	—	—	—	—	—	—	
118	—	—	—	13	2	15	7	96	103	
4	3	—	3	—	—	—	1	—	1	
—	—	—	—	—	—	—	—	—	—	
—	—	—	—	—	—	—	—	—	—	

(統)

給與及原材料						
額	額	給與額	原料及材料	指定物資 使用額	電力 使用額	委託 生產費
220,582,191	18,525,602	197,052,648	2,641,498	2,197,031	165,412	
3,114,050	242,748	2,717,119	129,753	24,430	—	
18,287,589	2,562,376	15,406,948	79,950	149,018	89,297	
16,405,223	5,184,022	10,246,451	480,057	491,693	3,000	
491,000	96,000	395,000	—	—	—	
11,612,157	1,380,653	9,652,204	331,938	174,247	73,115	
94,686,965	2,141,564	91,061,401	1,220,000	264,000	—	
8,132,664	528,664	7,200,000	199,000	205,000	—	
3,831,063	220,263	3,600,000	7,200	3,600	—	
—	—	—	—	—	—	
—	—	—	—	—	—	
63,628,480	6,076,312	56,473,525	193,600	885,043	—	
393,000	93,000	300,000	—	—	—	
—	—	—	—	—	—	
—	—	—	—	—	—	

= 敦 賀 郡 =

区 分	事業所数	経 営 組 織							
		株 式	株 合 式 資	合 資	合 名	有 限	組 合	個 人	そ の 他
総 数	6	2	—	—	—	1	—	3	—
食 料 品 織 品 織 品 織 品	—	—	—	—	—	—	—	—	—
紡 織 物 製 織 品 織 品	—	—	—	—	—	—	—	—	—
製 材 及 木 製 織 品 織 品	4	—	—	—	—	1	—	3	—
紙 及 紙 製 品 業 学 炭 ム	1	1	—	—	—	—	—	—	—
印 刷 及 出 版	—	—	—	—	—	—	—	—	—
化 石 油 及 石	—	—	—	—	—	—	—	—	—
土 石 及 ガ ラ ス 品 品 織 織	1	1	—	—	—	—	—	—	—
第 一 次 金 属 製 織 織 織	—	—	—	—	—	—	—	—	—
金 機 電	—	—	—	—	—	—	—	—	—
運 密 機 織 織 織 織	—	—	—	—	—	—	—	—	—
送 密 の 織 織 織 織	—	—	—	—	—	—	—	—	—

(続)

区 分	事業所数	製 造 品 出 荷 額				
		総 数	製 造 品 出 荷 額	加 工 賃 収 入	修 理 料 収 入	く ず 販 売 額
総 数	6	22,345,022	21,870,782	450,330	—	23,910
食 料 品 織 品 織 品 織 品	—	—	—	—	—	—
紡 織 物 製 織 品 織 品	—	—	—	—	—	—
製 材 及 木 製 織 品 織 品	4	2,534,040	2,059,800	450,330	—	23,910
紙 及 紙 製 品 業 学 炭 ム	1	3,881,835	3,881,835	—	—	—
印 刷 及 出 版	—	—	—	—	—	—
化 石 油 及 石	—	—	—	—	—	—
土 石 及 ガ ラ ス 品 品 織 織	1	15,929,147	15,929,147	—	—	—
第 一 次 金 属 製 織 織 織	—	—	—	—	—	—
金 機 電	—	—	—	—	—	—
運 密 機 織 織 織 織	—	—	—	—	—	—
送 密 の 織 織 織 織	—	—	—	—	—	—

總 數	從 業 者 數								
	個人業主及家族從業者			職 員			勞 務 者		
	男	女	計	男	女	計	男	女	計
147	8	—	8	34	2	36	86	17	103
—	—	—	—	—	—	—	—	—	—
33	8	—	8	—	1	1	24	—	24
—	—	—	—	—	—	—	—	—	—
21	—	—	—	5	—	5	8	8	16
—	—	—	—	—	—	—	—	—	—
—	—	—	—	—	—	—	—	—	—
—	—	—	—	—	—	—	—	—	—
93	—	—	—	29	1	30	54	9	63
—	—	—	—	—	—	—	—	—	—
—	—	—	—	—	—	—	—	—	—
—	—	—	—	—	—	—	—	—	—
—	—	—	—	—	—	—	—	—	—

(統)

總 額	給 与 及 原 材 料					
	給 与 額	原 料 及 材 料	指 定 物 資 使 用 額	電 力 使 用 額	委 託 生 產 費	
31,445,161	16,682,973	9,384,938	4,282,217	1,092,658	2,375	
—	—	—	—	—	—	
2,238,868	966,900	1,137,437	6,440	125,716	2,375	
—	—	—	—	—	—	
3,306,714	798,176	2,154,324	203,244	150,970	—	
—	—	—	—	—	—	
—	—	—	—	—	—	
25,899,579	14,917,897	6,093,177	4,072,533	815,972	—	
—	—	—	—	—	—	
—	—	—	—	—	—	
—	—	—	—	—	—	
—	—	—	—	—	—	

= 三 方 郡 =

区 分	事業所数	組 織							
		株 式	株 式 合	資 合	資 合 名	有 限	組 合	個 人	其 他
総 数	23	9	—	1	—	1	2	10	—
食 料 品 織 品	5	2	—	—	—	1	1	1	—
紡 織 物 製 製 品	1	—	—	—	—	—	1	—	—
製 材 及 具 木 建 製 品	6	4	—	—	—	—	—	2	—
家 具 製 品	1	1	—	—	—	—	—	—	—
紙 及 紙 製 品	—	—	—	—	—	—	—	—	—
印 刷 及 出 版	2	—	—	—	—	—	—	2	—
化 工 油 及 石	2	1	—	—	—	—	—	1	—
石 油 製 品	—	—	—	—	—	—	—	—	—
土 石 及 金 製 品	3	—	—	1	—	—	—	2	—
第 一 次 産 品	—	—	—	—	—	—	—	—	—
金 機 械	2	1	—	—	—	—	—	1	—
機 械	—	—	—	—	—	—	—	—	—
運 送 密 機	1	—	—	—	—	—	—	1	—
其 他	—	—	—	—	—	—	—	—	—

(続)

区 分	事業所数	製 造 品 出 荷 額				
		総 数	製 造 品 出 荷 額	加 工 賃 収 入	修 理 料 収 入	く ぞ 販 売 額
総 数	23	58,600,202	55,933,708	956,759	1,240,215	469,520
食 料 品 織 品	5	17,570,161	17,570,161	—	—	—
紡 織 物 製 製 品	1	3,505,595	3,505,595	—	—	—
製 材 及 具 木 建 製 品	6	24,664,670	23,299,651	952,129	—	412,890
家 具 製 品	1	871,122	835,907	—	32,215	—
紙 及 紙 製 品	—	—	—	—	—	—
印 刷 及 出 版	2	1,156,000	1,156,000	—	—	—
化 工 油 及 石	2	5,148,986	5,142,796	4,630	—	1,560
石 油 製 品	—	—	—	—	—	—
土 石 及 金 製 品	3	2,287,043	2,287,043	—	—	—
第 一 次 産 品	—	—	—	—	—	—
金 機 械	2	2,846,625	1,586,555	—	1,205,000	55,070
機 械	—	—	—	—	—	—
運 送 密 機	1	550,000	550,000	—	—	—
其 他	—	—	—	—	—	—

從業者數											
總數	個人業主及家族從業者			職員			勞務者				
	男	女	計	男	女	計	男	女	計		
237	10	3	13	56	9	65	141	18	159		
34	—	1	1	7	1	8	24	1	25		
7	—	—	—	2	—	2	4	1	5		
121	2	1	3	26	7	33	72	13	85		
9	—	—	—	1	1	2	7	—	7		
—	—	—	—	—	—	—	—	1	—		
11	4	—	4	—	—	—	6	—	7		
10	1	—	1	2	—	2	7	—	7		
—	—	—	—	—	—	—	—	—	—		
—	—	—	—	—	—	—	—	2	—		
21	2	—	2	7	—	7	10	—	12		
—	—	—	—	—	—	—	—	—	—		
17	1	—	1	11	—	11	5	—	5		
—	—	—	—	—	—	—	—	—	—		
7	—	1	1	—	—	—	6	—	6		
—	—	—	—	—	—	—	—	—	—		
—	—	—	—	—	—	—	—	—	—		

(統)

給與及原材料						
總額	給與額	原料及材料	指定物資 使用額	電力 使用額	委託 生產費	
44,315,057	11,391,499	31,049,762	792,520	1,061,385	19,891	
5,759,622	1,405,720	3,817,291	159,092	377,519	—	
3,446,302	386,905	3,040,557	1,087	17,753	—	
22,830,059	6,329,609	15,830,190	137,543	528,586	4,131	
771,179	327,692	417,875	—	25,612	—	
—	—	—	—	—	—	
882,850	403,000	460,000	8,250	11,600	—	
5,478,300	510,505	4,888,042	62,845	16,908	—	
—	—	—	—	—	—	
1,743,874	865,062	668,114	196,328	14,370	—	
—	—	—	—	—	—	
2,948,531	923,006	1,727,693	213,875	68,197	15,760	
—	—	—	—	—	—	
454,340	240,000	200,000	13,500	840	—	
—	—	—	—	—	—	
—	—	—	—	—	—	

= 遠 敷 郡 =

区 分	事業所数	組 織								
		株 式	株 合	式 資	合 資	合 名	有 限	組 合	個 人	そ の 他
総 数	118	22	—	—	1	1	17	5	71	1
食 料 品	13	3	—	—	—	—	4	3	2	1
紡 織 物 製 織 品	22	4	—	—	—	—	—	—	18	—
織 材 及 木 製 品	2	—	—	—	—	—	1	—	1	—
家 具 建 具	21	6	—	—	1	1	8	1	4	—
	3	1	—	—	—	—	—	—	2	—
紙 及 紙 製 品	4	2	—	—	—	—	—	—	2	—
印 刷 及 出 版	—	—	—	—	—	—	—	—	—	—
化 石 油 及 石 炭	1	—	—	—	—	—	—	1	—	—
石	—	—	—	—	—	—	—	—	—	—
士 第 一 次 金 属 製 品	15	—	—	—	—	—	—	—	15	—
第 一 次 金 属 製 品	—	—	—	—	—	—	—	—	—	—
金 属 製 品	1	—	—	—	—	—	—	—	1	—
機 械	1	1	—	—	—	—	—	—	—	—
運 轉 密 機	7	1	—	—	—	—	2	—	4	—
そ の 他	27	3	—	—	—	—	2	—	22	—

(続)

区 分	事業所数	製 造 品 出 荷 額				
		総 数	製造品出荷額	加工賃収入	修理料収入	くず販売額
総 数	118	401,038,617	389,492,849	6,645,376	168,550	4,731,842
食 料 品	13	57,841,802	53,347,796	3,977,248	—	516,758
紡 織 物 製 織 品	22	76,001,909	74,115,014	368,085	—	1,518,810
織 材 及 木 製 品	2	1,135,243	1,039,143	96,100	—	—
家 具 建 具	21	70,187,705	67,407,260	1,560,667	—	1,219,778
	3	6,632,290	6,581,360	—	38,550	12,380
紙 及 紙 製 品	4	49,891,222	49,891,222	—	—	—
印 刷 及 出 版	—	—	—	—	—	—
化 石 油 及 石 炭	1	4,873,296	4,766,296	107,000	—	—
石	—	—	—	—	—	—
士 第 一 次 金 属 製 品	15	6,910,100	6,883,900	—	—	26,200
第 一 次 金 属 製 品	—	—	—	—	—	—
金 属 製 品	1	235,800	165,000	—	70,000	800
機 械	1	1,467,836	1,467,830	—	—	—
運 轉 密 機	1	86,810,029	85,388,000	—	59,000	1,363,029
そ の 他	7	12,929,241	12,920,335	—	—	8,906
	27	26,122,150	25,519,693	536,276	1,000	65,181

從業者數									
總數	個人業主及家族從業者			職員			勞務者		
	男	女	計	男	女	計	男	女	計
1,612	108	31	139	221	53	274	790	409	1,199
113	4	—	4	29	8	37	58	14	72
339	21	18	39	13	8	21	36	243	279
9	1	1	2	—	—	—	3	4	7
298	7	1	8	63	15	78	180	32	212
45	4	—	4	5	3	8	26	7	33
117	1	1	2	36	4	40	54	21	75
7	—	—	—	2	1	3	4	—	4
—	—	—	—	—	—	—	—	—	—
71	27	1	28	—	—	—	43	—	43
4	1	—	1	—	—	—	3	—	3
10	—	—	—	2	—	2	8	—	8
300	—	—	—	55	9	64	206	30	236
113	5	1	6	9	3	12	95	—	95
186	37	8	45	7	2	9	74	58	132

(統)

給 与 及 原 材 料						
總額	給与額	原料及材料	指定物資 使用額	電力 使用額	委託 生產費	
331,407,148	88,256,559	217,411,065	7,493,097	12,300,753	5,945,674	
31,828,328	7,066,721	22,545,912	1,218,976	996,719	—	
75,700,515	12,267,918	62,116,676	586,170	475,026	254,725	
1,062,563	162,800	863,418	—	—	36,345	
62,679,182	15,534,994	44,586,932	530,304	1,479,265	547,697	
5,108,465	2,284,849	2,694,438	9,010	70,243	49,925	
41,432,160	7,024,508	25,795,604	1,823,171	6,788,877	—	
4,970,549	541,865	4,260,000	105,990	62,694	—	
—	—	—	—	—	—	
4,691,337	1,596,410	1,698,200	1,327,320	69,407	—	
277,200	125,500	84,000	60,500	7,200	—	
899,771	428,958	379,315	60,140	31,358	—	
68,434,083	31,541,405	29,846,933	1,508,879	1,862,616	3,674,250	
11,755,777	4,883,562	6,514,349	140,878	207,188	9,800	
22,567,218	4,797,069	16,025,288	121,759	250,160	1,372,942	

＝ 大 飯 郡 ＝

区 分	事業所数	組 織								
		株 式	株 合	式 資	合 資	合 名	有 限	組 合	個 人	そ の 他
総 数	20	4	—	—	—	—	7	3	6	—
食 料 品	8	1	—	—	—	—	1	—	1	—
紡 織 物 製 品	2	—	—	—	—	—	1	—	1	—
織 物 製 品	2	—	—	—	—	—	—	—	2	—
木 材 及 木 製 品	7	2	—	—	—	—	2	3	—	—
家 具 及 木 製 品	—	—	—	—	—	—	—	—	—	—
紙 及 紙 製 品	1	—	—	—	—	—	—	—	1	—
印 刷 及 出 版	—	—	—	—	—	—	—	—	—	—
化 石 油 及 石 炭	—	—	—	—	—	—	—	—	—	—
石 及 金 製 品	—	—	—	—	—	—	—	—	—	—
土 第 一 次 産 品	—	—	—	—	—	—	—	—	—	—
鋼 金 機 械	1	—	—	—	—	—	1	—	—	—
電 機	1	—	—	—	—	—	1	—	—	—
運 送 機 械	2	—	—	—	—	—	1	—	1	—
精 糖 密 封 機	1	1	—	—	—	—	—	—	—	—

(続)

区 分	事業所数	製 造 品 出 荷 額				
		総 数	製 造 品 出 荷 額	加 工 賃 取 入	修 理 料 取 入	く ち 販 売 額
総 数	20	61,177,155	56,152,560	3,861,540	124,530	1,038,525
食 料 品	3	14,969,185	14,924,185	—	—	45,000
紡 織 物 製 品	2	611,549	404,049	207,500	—	—
織 物 製 品	2	385,000	—	385,000	—	—
木 材 及 木 製 品	7	29,579,322	27,534,620	1,129,411	—	915,291
家 具 及 木 製 品	—	—	—	—	—	—
紙 及 紙 製 品	—	—	—	—	—	—
印 刷 及 出 版	1	751,000	750,000	—	—	1,000
化 石 油 及 石 炭	—	—	—	—	—	—
石 及 金 製 品	—	—	—	—	—	—
土 第 一 次 産 品	—	—	—	—	—	—
鋼 金 機 械	1	8,235,125	8,145,000	—	76,530	13,595
電 機	1	1,635,906	1,365,906	186,000	48,000	36,000
運 送 機 械	2	2,286,639	2,268,000	—	—	18,639
精 糖 密 封 機	1	2,723,429	760,800	1,953,629	—	9,000

從業者數										
總數	個人業主及家族從業者			職員			勞務者			
	女	男	計	男	女	計	男	女	計	
238	7	4	11	23	14	37	158	32	190	
15	1	3	4	—	2	2	9	—	9	
12	1	—	1	1	—	1	1	9	10	
11	2	1	3	—	—	—	2	6	8	
119	—	—	—	15	9	24	78	17	95	
—	—	—	—	—	—	—	—	—	—	
4	2	—	2	—	—	—	2	—	2	
—	—	—	—	—	—	—	—	—	—	
—	—	—	—	—	—	—	—	—	—	
—	—	—	—	—	—	—	—	—	—	
—	—	—	—	—	—	—	—	—	—	
9	—	—	—	—	—	—	9	—	9	
24	—	—	—	2	1	3	21	—	21	
—	—	—	—	—	—	—	—	—	—	
27	1	—	1	2	—	2	24	—	24	
17	—	—	—	3	2	5	12	—	12	
—	—	—	—	—	—	—	—	—	—	

(統)

給与及原材料						
總額	給与額	原料及材料	指定物資使用額	電力使用額	委託生產費	託
円	円	円	円	円	円	円
47,193,368	13,351,528	31,627,674	1,155,435	1,015,648	43,083	—
4,139,897	357,704	3,645,980	116,367	19,846	—	—
474,195	107,000	334,000	6,340	23,855	—	—
332,637	241,500	15,000	36,050	4,487	35,600	—
27,214,747	8,600,443	17,676,728	287,790	642,303	7,483	—
—	—	—	—	—	—	—
—	—	—	—	—	—	—
477,781	108,000	360,000	2,000	7,781	—	—
—	—	—	—	—	—	—
—	—	—	—	—	—	—
—	—	—	—	—	—	—
7,129,374	1,212,400	5,861,600	23,460	31,914	—	—
3,084,021	478,295	1,960,000	585,200	60,526	—	—
—	—	—	—	—	—	—
—	—	—	—	—	—	—
2,016,066	1,068,285	833,000	65,000	49,781	—	—
2,324,650	1,177,901	941,366	30,228	175,155	—	—
—	—	—	—	—	—	—

= 産業中分類別 =

4、 製 造 工

(従業者 3 人以下の工場)

区 分	事業所数	従 業 者 数						
		総 数	常 用 労 働 者			個 人 業 主 及 家 族 従 業 者		
			男	女	計	男	女	計
総 数	4,675	8,630	1,307	478	1,785	4,930	1,915	6,845
食 料 品 織 品	355	709	132	18	150	396	163	559
紡 織 物 製 品	1,008	2,331	98	362	460	959	912	1,871
製 材 及 木 製 品	1,146	1,924	437	14	451	1,378	95	1,473
家 具 建 具	278	491	131	2	133	357	1	358
紙 及 紙 製 品	144	346	5	4	9	182	155	337
印 刷 及 出 版	19	47	15	1	16	22	9	31
化 石 油 及 石 炭	31	53	15	—	15	32	6	38
ゴ ー ン	22	36	7	2	9	26	1	27
—	1	1	—	—	—	1	—	1
皮 革 及 皮 製 品	11	23	10	—	10	12	1	13
土 第 一 金 機	129	278	98	3	101	160	17	177
—	54	95	20	—	20	73	2	75
—	306	523	92	—	92	410	21	431
—	96	215	81	1	82	130	3	133
電 機 機 械 他	6	12	4	—	4	5	3	8
—	51	88	14	—	14	70	4	74
—	116	234	64	5	69	135	30	165
—	731	923	68	29	97	453	373	826

5、 製 造

= 福 井 市 =

(従業者 3 人以下)

区 分	事業所数	従 業 者 数						
		総 数	常 用 労 働 者			個 人 業 主 及 家 族 従 業 者		
			男	女	計	男	女	計
総 数	541	1,059	220	61	281	652	126	778
食 料 品 織 品	39	78	17	—	17	44	17	61
紡 織 物 製 品	85	213	12	40	52	92	69	161
製 材 及 木 製 品	38	82	9	20	29	37	16	53
家 具 建 具	147	252	62	—	62	184	6	190
—	55	93	25	—	25	67	1	68
紙 及 紙 製 品	5	9	2	—	2	5	2	7
印 刷 及 出 版	5	12	6	1	7	4	1	5
化 石 油 及 石 炭	2	3	—	—	—	2	—	3
ゴ ー ン	1	3	3	—	3	—	—	—
—	—	—	—	—	—	—	—	—
皮 革 及 皮 製 品	9	19	9	—	9	9	1	10
土 第 一 金 機	16	32	11	—	11	21	—	21
—	4	6	1	—	1	5	—	5
—	56	98	19	—	19	78	1	79
—	49	107	36	—	36	71	—	71
電 機 機 械 他	3	7	2	—	2	3	2	5
—	3	6	—	—	—	6	—	6
—	2	3	—	—	—	2	1	3
—	23	36	6	—	6	22	8	30

業 總 覽

昭和25年中

県 統 計 課

製 造 品 販 売 額			
総 額	製 造 品 販 売 額	加 工 賃 収 入	修 理 料 収 入
円	円	円	円
○ 909,010,538	778,094,931	102,854,865	28,060,742
148,937,158	142,847,505	5,969,653	120,000
○ 202,123,481	155,990,057	45,111,674	1,021,750
30,208,094	25,032,144	4,575,950	600,000
(185,097,305)	165,579,292	13,849,541	5,668,472
48,946,283	44,762,431	2,445,672	1,738,180
24,434,640	23,602,640	832,000	—
5,788,000	4,752,000	1,006,000	30,000
8,477,092	7,874,950	602,142	—
2,939,800	2,758,000	142,500	39,300
240,000	240,000	—	—
4,300,510	3,526,200	198,000	576,310
43,105,510	42,339,910	509,100	256,500
11,209,100	8,976,150	1,134,750	1,098,200
73,275,888	59,947,853	4,950,345	8,377,690
38,032,764	80,198,852	3,052,662	4,781,250
2,953,000	1,466,000	100,000	1,387,000
11,493,030	9,452,935	403,570	1,636,525
15,620,598	13,419,038	2,195,560	6,000
51,828,285	35,328,974	15,775,746	723,565

工 業

昭和25年中

県 統 計 課

製 造 品 販 売 額			
総 額	製 造 品 販 売 額	加 工 賃 収 入	修 理 料 収 入
円	円	円	円
✓ 179,094,852	154,359,592	16,212,390	8,522,870
21,068,790	19,075,370	1,993,420	—
24,515,540	19,628,280	4,781,260	106,000
12,665,500	10,947,000	1,438,500	230,000
32,253,170	29,752,170	1,606,000	895,000
12,435,790	11,551,770	350,220	533,800
975,000	975,000	—	—
1,165,000	600,000	565,000	—
490,000	360,000	120,000	—
800,000	800,000	—	—
—	—	—	—
3,652,210	2,913,900	198,000	540,310
3,609,000	3,019,000	340,000	250,000
742,000	600,000	92,000	50,000
32,245,180	27,039,250	2,019,570	3,186,360
24,633,478	21,011,728	1,706,350	1,915,400
534,000	373,000	100,000	61,000
1,843,624	1,293,624	—	550,000
215,000	215,000	—	—
5,261,570	4,204,500	902,070	155,000

= 敦 賀 市 =

区 分	事業所数	従 業 者 数						
		総 数	常 用 労 働 者			個 人 業 主 及 家 族 従 業 者		
			男	女	計	男	女	計
総 数	118	234	65	5	70	119	45	164
食 料 品	30	68	14	2	16	37	15	52
紡織物製	13	34	3	3	6	10	18	28
織物製	1	2	—	—	—	1	1	2
織物製	36	57	21	—	21	34	2	36
織物製	4	10	9	—	9	1	—	1
紙及紙製	2	4	—	—	—	2	2	4
印刷及出	1	3	—	—	—	1	2	3
印刷及出	4	5	3	—	3	2	—	2
石油及石	—	—	—	—	—	—	—	—
石油及石	—	—	—	—	—	—	—	—
土石及ガ	5	12	10	—	10	2	—	2
石一次金	7	12	3	—	3	8	1	9
土第金機	—	—	—	—	—	—	—	—
土第金機	—	—	—	—	—	—	—	—
運密機	5	9	—	—	—	9	—	9
運密機	—	—	—	—	—	—	—	—
運密機	10	18	2	—	2	12	4	16

= 武 生 市 =

区 分	事業所数	従 業 者 数						
		総 数	常 用 労 働 者			個 人 業 主 及 家 族 従 業 者		
			男	女	計	男	女	計
総 数	306	601	76	19	95	407	99	505
食 料 品	18	40	4	—	4	25	11	36
紡織物製	31	84	—	16	16	32	36	68
織物製	47	76	2	3	5	32	39	71
織物製	62	106	16	—	16	87	3	90
織物製	23	66	14	—	14	52	—	52
紙及紙製	3	8	1	—	1	5	2	7
印刷及出	2	4	1	—	1	3	—	3
印刷及出	5	6	—	—	—	5	1	6
石油及石	—	—	—	—	—	—	—	—
石油及石	1	1	—	—	—	1	—	1
土石及ガ	8	15	4	—	4	11	—	11
石一次金	—	—	—	—	—	—	—	—
土第金機	77	149	27	—	27	120	2	122
土第金機	2	5	—	—	—	5	—	5
土第金機	1	1	—	—	—	1	—	1
運密機	—	—	—	—	—	—	—	—
運密機	1	1	—	—	—	1	—	1
運密機	25	39	7	—	7	27	5	32

(続)

製 造 品 販 売 額			
総 額	製 造 品 販 売 額	加 工 賃 取 入	修 理 料 取 入
円	円	円	円
33,656,537	32,883,837	410,400	362,300
13,763,900	13,542,000	221,900	—
2,217,120	2,135,320	16,500	65,300
100,000	100,000	—	—
8,203,000	8,031,000	172,000	—
1,248,000	1,248,000	—	—
—	—	—	—
380,000	380,000	—	—
250,000	250,000	—	—
1,736,000	1,736,000	—	—
—	—	—	—
—	—	—	—
1,550,612	1,550,612	—	—
821,000	686,000	—	135,000
—	—	—	—
—	—	—	—
—	—	—	—
1,760,000	1,610,000	—	150,000
—	—	—	—
1,626,905	1,614,905	—	12,000

(続)

製 造 品 販 売 額			
総 額	製 造 品 販 売 額	加 工 賃 取 入	修 理 料 取 入
円	円	円	円
67,827,963	61,514,890	5,395,573	917,500
7,213,073	6,848,000	365,073	—
10,218,745	8,496,645	1,722,100	—
5,479,200	3,735,000	1,744,200	—
10,876,375	10,048,375	535,000	293,000
6,908,000	6,549,000	100,000	259,000
—	—	—	—
1,500,000	1,450,000	50,000	—
1,050,000	1,050,000	—	—
967,000	840,000	127,000	—
—	—	—	—
240,000	240,000	—	—
—	—	—	—
1,383,700	1,383,700	—	—
—	—	—	—
17,540,670	17,209,170	120,200	211,300
870,000	870,000	—	—
200,000	100,000	—	100,000
—	—	—	—
170,000	170,000	—	—
3,211,200	2,525,000	632,000	54,200

= 足 羽 郡 =

区 分	事業所数	従 業 者 数						
		総 数	常 用 労 働 者			個 人 業 主 及 家 族 従 業 者		
			男	女	計	男	女	計
総 数	126	491	41	46	87	258	146	404
食 料 品	3	6	2	—	2	3	1	4
紡織物製	25	259	2	45	47	96	116	212
織物製	2	4	—	1	1	3	—	3
織物製	27	98	21	—	21	76	1	77
織物製	10	12	1	—	1	11	—	11
紙及紙製	15	31	—	—	—	16	15	31
印刷及出	—	—	—	—	—	—	—	—
印刷及出	3	7	2	—	2	5	—	5
石油及石	1	1	—	—	—	1	—	1
石油及石	—	—	—	—	—	—	—	—
士石及ガ	7	16	7	—	7	9	—	9
第一次属	—	—	—	—	—	—	—	—
第一次属	12	17	—	—	—	16	1	17
第一次属	2	6	3	—	3	3	—	3
第一次属	—	—	—	—	—	—	—	—
運密機	—	—	—	—	—	—	—	—
運密機	11	24	3	—	3	15	6	21
運密機	8	10	—	—	—	4	6	10

= 吉 田 郡 =

区 分	事業所数	従 業 者 数						
		総 数	常 用 労 働 者			個 人 業 主 及 家 族 従 業 者		
			男	女	計	男	女	計
総 数	238	541	50	53	103	236	202	438
食 料 品	9	13	—	—	—	10	8	18
紡織物製	182	353	7	50	57	134	162	296
織物製	1	3	—	3	3	—	—	—
織物製	39	65	17	—	17	45	3	48
織物製	5	6	1	—	1	5	—	5
紙及紙製	—	—	—	—	—	—	—	—
印刷及出	—	—	—	—	—	—	—	—
印刷及出	8	14	5	—	5	7	2	9
石油及石	—	—	—	—	—	—	—	—
石油及石	—	—	—	—	—	—	—	—
士石及ガ	2	4	2	—	2	2	—	2
第一次属	—	—	—	—	—	—	—	—
第一次属	5	6	—	—	—	6	—	6
第一次属	18	39	15	—	15	21	3	24
第一次属	1	3	2	—	2	—	1	1
運密機	—	—	—	—	—	—	—	—
運密機	—	—	—	—	—	—	—	—
運密機	28	30	1	—	1	6	23	29

(続)

製 造 品 販 売 額			
総 額	製 造 品 販 売 額	加 工 賃 取 入	修 理 料 取 入
円	円	円	円
34,362,005	22,974,630	10,431,715	955,660
195,000	140,000	55,000	—
21,287,380	12,536,350	8,702,140	48,890
322,550	320,000	2,550	—
6,986,205	5,679,980	960,085	346,140
646,100	470,100	150,000	26,000
72,500	72,500	—	—
—	—	—	—
438,320	383,000	55,320	—
16,000	15,000	1,000	—
—	—	—	—
1,214,260	1,091,160	123,100	—
—	—	—	—
1,162,620	577,190	141,000	444,430
430,500	302,300	50,000	78,200
—	—	—	—
—	—	—	—
1,210,550	1,058,550	152,000	—
380,020	328,500	39,520	12,000

(続)

製 造 品 販 売 額			
総 額	製 造 品 販 売 額	加 工 賃 取 入	修 理 料 取 入
円	円	円	円
49,828,462	33,055,480	13,714,102	2,558,880
5,674,975	5,502,000	172,975	—
24,144,915	13,255,600	10,889,315	—
1,767,000	1,767,000	—	—
5,222,050	4,114,720	991,500	115,830
714,460	644,610	42,000	27,850
—	—	—	—
—	—	—	—
3,202,772	3,045,950	156,822	—
—	—	—	—
—	—	—	—
853,600	853,600	—	—
—	—	—	—
281,700	93,500	41,000	147,200
4,720,850	2,854,900	850,900	1,015,050
2,064,000	843,000	—	1,221,000
—	—	—	—
—	—	—	—
682,140	80,600	569,590	31,950

= 坂 井 郡 =

区 分	事業所数	従 業 者 数						
		総 数	常 用 労 働 者			個 人 業 主 及 家 族 従 業 者		
			男	女	計	男	女	計
総 数	649	1,368	235	95	331	769	268	1,037
食 料 品	70	153	26	3	29	98	26	124
紡 織 物 製 品	268	624	39	89	128	283	213	496
製 材 及 木 製 品	3	7	1	1	2	5	—	5
家 具 及 木 建 築 品	142	258	82	1	83	170	5	175
紙 及 紙 製 品	44	76	23	—	23	53	—	53
紙 印 刷 及 出 版	1	16	1	—	1	10	5	15
化 工 及 石 炭	4	12	6	—	6	5	1	6
石 油 及 石 炭	—	6	—	—	—	6	—	6
土 産 品	—	—	—	—	—	—	—	—
石 工 及 金 工	31	76	25	—	25	43	8	51
第 一 次 産 品	—	—	—	—	—	—	—	—
金 機 械	46	79	18	—	18	61	—	61
電 機 機 械	10	25	12	1	13	12	—	12
運 送 機 械	—	—	—	—	—	—	—	—
密 封 機 械	8	15	2	—	2	13	—	13
其 他 機 械	—	—	—	—	—	—	—	—
其 他	16	21	1	—	1	10	10	20

= 大 野 郡 =

区 分	事業所数	従 業 者 数						
		総 数	常 用 労 働 者			個 人 業 主 及 家 族 従 業 者		
			男	女	計	男	女	計
総 数	540	811	169	26	195	434	182	616
食 料 品	21	48	15	—	15	21	12	33
紡 織 物 製 品	51	126	9	25	34	37	55	92
製 材 及 木 製 品	3	5	2	1	3	1	1	2
家 具 及 木 建 築 品	144	238	78	—	78	158	2	160
紙 及 紙 製 品	29	50	12	—	12	38	—	38
紙 印 刷 及 出 版	8	15	—	—	—	7	8	15
化 工 及 石 炭	—	—	—	—	—	—	—	—
石 油 及 石 炭	4	8	4	—	4	3	1	4
土 産 品	4	8	1	—	1	6	1	7
石 工 及 金 工	—	—	—	—	—	—	—	—
第 一 次 産 品	1	2	—	—	—	2	—	2
金 機 械	10	24	12	—	12	10	2	12
電 機 機 械	—	—	—	—	—	—	—	—
密 封 機 械	47	75	15	—	15	60	—	60
其 他 機 械	11	25	15	—	15	10	—	10
運 送 機 械	—	—	—	—	—	—	—	—
密 封 機 械	9	11	1	—	1	6	4	10
其 他 機 械	—	—	—	—	—	—	—	—
其 他	198	176	5	—	5	75	96	171

(続)

製 造 品 販 売 額			
総 額	製 造 品 販 売 額	加 工 賃 収 入	修 理 料 収 入
円	円	円	円
160,560,226	141,721,390	14,302,256	4,536,580
43,327,326	41,852,650	1,354,676	120,000
55,171,850	47,111,344	7,696,356	364,150
960,000	540,000	100,000	320,000
28,393,270	24,887,180	2,480,800	1,025,290
6,525,230	5,812,480	462,500	250,300
1,040,000	1,040,000	—	—
1,661,000	1,520,000	141,000	—
259,000	209,000	20,000	30,000
9,857,236	9,847,236	10,000	—
7,845,650	4,836,620	1,533,870	1,475,160
3,090,600	2,100,000	315,000	675,600
1,102,860	885,580	11,200	206,080
1,326,154	1,079,300	176,854	70,000

(続)

製 造 品 販 売 額			
総 額	製 造 品 販 売 額	加 工 賃 収 入	修 理 料 収 入
円	円	円	円
74,022,028	52,736,071	16,327,607	4,958,350
10,037,294	9,142,215	895,069	—
8,795,779	3,245,517	5,462,262	88,000
742,000	672,000	70,000	—
23,621,428	19,482,302	2,663,076	1,476,050
5,314,400	4,714,500	420,200	179,700
1,049,740	1,049,740	—	—
441,000	430,000	11,000	—
405,000	345,000	60,000	—
2,420,000	2,420,000	—	—
7,458,918	5,045,318	707,000	1,706,600
3,848,679	2,726,679	25,000	1,097,000
560,000	295,500	146,500	118,000
8,979,500	2,885,000	5,867,500	257,000
348,300	312,300	—	36,000

= 今 立 郡 =

区 分	事業所数	従 業 者 数						
		総 数	常 用 労 働 者			個 人 業 主 及 家 族 従 業 者		
			男	女	計	男	女	計
総 数	938	1,521	192	73	265	824	432	1,256
食 料 品	21	42	8	1	9	22	11	33
紡織	150	245	11	44	55	100	90	190
織物製	67	105	1	3	4	44	57	101
織物製	234	386	69	6	75	282	29	311
織物製	46	77	21	—	21	56	—	56
紙及紙製	59	130	1	4	5	75	50	125
印刷及出	3	9	2	—	2	3	4	7
石油及石	—	—	—	—	—	—	—	—
炭	1	3	2	—	2	1	—	1
ゴ	—	—	—	—	—	—	—	—
士石及ガ	14	26	6	2	8	15	3	18
第一次金	31	52	10	—	10	42	—	42
金属製	—	—	—	—	—	—	—	—
機	2	4	—	—	—	4	—	4
電	—	—	—	—	—	—	—	—
運密機	2	2	—	—	—	2	—	2
送密機	72	151	51	2	53	80	18	98
その他	236	289	10	11	21	98	170	268

= 丹 生 郡 =

区 分	事業所数	従 業 者 数						
		総 数	常 用 労 働 者			個 人 業 主 及 家 族 従 業 者		
			男	女	計	男	女	計
総 数	487	868	83	53	136	537	195	732
食 料 品	52	112	12	6	18	59	35	94
紡織	148	320	11	39	50	144	126	270
織物製	4	7	—	2	2	4	1	5
織物製	152	210	17	1	18	174	18	192
織物製	19	34	12	2	14	20	—	20
紙及紙製	4	6	—	—	—	6	—	6
印刷及出	2	4	—	—	—	3	1	4
石油及石	1	1	—	—	—	1	—	1
炭	3	4	1	—	1	3	—	3
ゴ	—	—	—	—	—	—	—	—
士石及ガ	16	29	5	—	5	24	—	24
第一次金	2	5	1	—	1	3	1	4
金属製	27	38	4	—	4	32	2	34
機	—	—	—	—	—	—	—	—
電	—	—	—	—	—	—	—	—
運密機	12	28	10	—	10	18	—	18
送密機	30	55	10	3	13	37	5	42
その他	15	15	—	—	—	9	6	15

(統)

製 造 品 販 売 額			
総 額	製 造 品 販 売 額	加 工 賃 取 入	修 理 料 取 入
125,160,110	109,619,973	14,084,455	1,455,682
3,854,440	3,479,620	374,820	—
25,811,968	23,024,587	2,710,381	77,000
7,376,024	6,229,824	1,146,200	—
31,792,026	29,290,974	2,110,510	390,542
5,941,541	5,453,041	316,660	171,840
14,350,000	13,613,000	737,000	—
572,000	472,000	100,000	—
500,000	500,000	—	—
11,902,600	11,896,100	—	6,500
5,795,950	4,138,950	1,013,600	643,400
178,657	73,245	105,412	—
570,000	455,000	—	115,000
10,181,580	8,875,090	1,300,490	6,000
6,333,324	2,118,542	4,169,382	45,400

(統)

製 造 品 販 売 額			
総 額	製 造 品 販 売 額	加 工 賃 取 入	修 理 料 取 入
76,059,564	68,921,484	5,341,265	1,796,815
17,932,845	17,730,805	202,040	—
24,230,020	21,185,860	3,024,160	20,000
429,320	389,320	40,000	—
13,785,586	12,658,181	660,560	466,845
2,793,260	2,546,060	55,000	192,200
1,010,000	1,010,000	—	—
950,000	750,000	200,000	—
60,000	60,000	—	—
530,000	530,000	—	—
4,140,402	4,140,402	—	—
280,000	210,000	—	70,000
2,299,652	1,573,377	111,505	614,770
3,461,331	2,893,331	135,000	433,000
3,843,468	3,100,398	743,070	—
313,680	143,750	169,930	—

= 南 条 郡 =

区 分	事業所数	従 業 者 数						
		総 数	常 用 労 働 者			個 人 業 主 及 家 族 従 業 者		
			男	女	計	男	女	計
総 数	50	96	19	4	23	63	10	73
食 料 品	1	2	—	—	—	1	1	2
紡 織 物 製 品	5	13	—	4	4	5	4	9
織 製 品	—	—	—	—	—	—	—	—
織 製 品	27	52	19	—	19	32	1	33
織 製 品	4	5	—	—	—	5	—	5
紙 及 紙 製 品	—	—	—	—	—	—	—	—
印 刷 及 出 版	—	—	—	—	—	—	—	—
化 工 及 石 炭	—	—	—	—	—	—	—	—
石 油 及 石	—	—	—	—	—	—	—	—
土 石 及 ガ ラス	2	5	—	—	—	2	3	5
第 一 次 産 品	—	—	—	—	—	—	—	—
金 機 電	7	11	—	—	—	10	1	11
機 械	—	—	—	—	—	—	—	—
機 械 他	1	3	—	—	—	3	—	3
運 送 機 械	3	5	—	—	—	5	—	5

= 敦 賀 郡 =

区 分	事業所数	従 業 者 数						
		総 数	常 用 労 働 者			個 人 業 主 及 家 族 従 業 者		
			男	女	計	男	女	計
総 数	14	26	4	—	4	16	6	22
食 料 品	—	—	—	—	—	—	—	—
紡 織 物 製 品	5	7	—	—	—	2	5	7
織 製 品	—	—	—	—	—	—	—	—
織 製 品	1	2	—	—	—	2	—	2
紙 及 紙 製 品	1	1	—	—	—	1	—	1
印 刷 及 出 版	—	—	—	—	—	—	—	—
化 工 及 石 炭	—	—	—	—	—	—	—	—
石 油 及 石	—	—	—	—	—	—	—	—
土 石 及 ガ ラス	1	3	1	—	1	1	1	2
第 一 次 産 品	—	—	—	—	—	—	—	—
金 機 電	1	2	1	—	1	1	—	1
機 械	—	—	—	—	—	—	—	—
機 械 他	—	—	—	—	—	—	—	—
運 送 機 械	—	—	—	—	—	—	—	—
密 の 機	5	11	2	—	2	9	—	9

(続)

製 造 品 販 売 額			
総 額	製 造 品 販 売 額	加 工 賃 収 入	修 理 料 収 入
円	円	円	円
12,178,074	11,269,774	720,800	187,500
605,000	600,000	5,000	—
1,786,094	1,698,894	87,200	—
—	—	—	—
6,982,430	6,436,330	503,100	43,000
304,050	284,050	20,000	—
—	—	—	—
—	—	—	—
—	—	—	—
—	—	—	—
1,050,000	1,050,000	—	—
—	—	—	—
799,500	652,500	2,500	144,500
—	—	—	—
—	—	—	—
273,000	170,000	103,000	—
—	—	—	—
378,000	378,000	—	—

(続)

製 造 品 販 売 額			
総 額	製 造 品 販 売 額	加 工 賃 収 入	修 理 料 収 入
円	円	円	円
1,783,858	1,563,388	75,000	145,470
—	—	—	—
8,360	8,360	—	—
—	—	—	—
86,200	82,500	—	3,700
—	—	—	—
75,000	75,000	—	—
—	—	—	—
—	—	—	—
—	—	—	—
335,000	335,000	—	—
—	—	—	—
126,698	24,928	—	101,770
—	—	—	—
—	—	—	—
—	—	—	—
1,152,600	1,037,600	75,000	40,000

= 三 方 郡 =

区 分	事業所数	従 業 者 数						
		総 数	常 用 労 働 者			個 人 業 主 及 家 族 従 業 者		
			男	女	計	男	女	計
総 数	92	168	38	10	48	102	18	120
食 料 品	27	56	18	4	22	28	6	34
紡 織 物 製 織 品	4	8	—	4	4	3	1	4
製 材 及 木 製 品	32	56	13	1	14	41	1	42
家 具 建 具	3	3	—	—	—	3	—	3
紙 及 紙 製 品	—	—	—	—	—	—	—	—
印 刷 及 出 版	1	2	—	—	—	2	—	2
化 石 油 及 石	1	3	—	—	—	2	1	3
工 業 炭 灰	5	8	—	—	—	8	—	8
土 石 及 金 製 品	3	8	5	1	6	2	—	2
第 一 次 礦 産 品	—	—	—	—	—	—	—	—
金 機 械	7	11	1	—	1	1	9	10
電 機	—	—	—	—	—	—	—	—
運 轉 密 機 械 他	6	10	1	—	1	9	—	9
そ の 他	3	3	—	—	—	3	—	3

= 遠 敷 郡 =

区 分	事業所数	従 業 者 数						
		総 数	常 用 労 働 者			個 人 業 主 及 家 族 従 業 者		
			男	女	計	男	女	計
総 数	427	760	99	32	131	448	181	629
食 料 品	48	84	15	2	17	47	20	67
紡 織 物 製 織 品	27	43	4	3	7	20	16	36
製 材 及 木 製 品	4	9	1	3	4	2	3	5
家 具 建 具	75	109	17	4	21	67	21	88
製 材 及 木 製 品	26	41	9	—	9	32	—	32
紙 及 紙 製 品	46	126	—	—	—	55	71	126
印 刷 及 出 版	1	1	—	—	—	1	—	1
化 石 油 及 石	2	4	—	—	1	3	—	3
工 業 炭 灰	1	3	—	2	2	1	—	1
土 石 及 金 製 品	1	2	1	—	1	1	—	1
第 一 次 礦 産 品	10	20	8	—	8	12	—	12
金 機 械	2	6	2	—	2	4	—	4
電 機	21	37	7	—	7	25	5	30
機 械 他	2	4	—	—	—	4	—	4
運 轉 密 機 械 他	—	—	—	—	—	—	—	—
そ の 他	2	3	—	—	—	3	—	3
計	159	268	34	18	52	171	45	216

(続)

製 造 品 販 売 額				
製 造 品 販 売 額	加 工 賃 取 入	修 理 料 取 入		
円	円	円	円	円
14,092,977	12,815,150	902,372	375,455	
6,275,903	6,043,013	232,890	—	
1,030,460	1,002,050	—	28,410	
3,174,109	2,563,097	444,512	166,500	
208,250	148,850	45,400	14,000	
—	—	—	—	
65,000	35,000	—	30,000	
700,000	700,000	—	—	
229,800	159,000	61,500	9,300	
—	—	—	—	
727,300	727,300	—	—	
—	—	—	—	
757,200	542,300	111,700	103,200	
—	—	—	—	
—	—	—	—	
796,565	767,750	6,370	22,445	
—	—	—	—	
128,390	126,790	—	1,600	

(続)

製 造 品 販 売 額				
製 造 品 販 売 額	加 工 賃 取 入	修 理 料 取 入		
円	円	円	円	円
70,114,735	64,796,945	4,497,980	819,810	
18,723,622	18,641,832	81,790	—	
2,888,250	2,644,250	20,000	224,000	
356,500	322,000	34,500	—	
8,737,079	7,991,406	483,698	261,975	
4,609,182	4,247,070	345,092	17,020	
3,982,400	3,937,400	45,000	—	
75,000	75,000	—	—	
432,000	300,000	132,000	—	
200,000	200,000	—	—	
—	—	—	—	
300,000	300,000	—	—	
1,379,400	1,359,400	20,000	—	
2,420,000	2,420,000	—	—	
2,758,100	2,353,700	162,000	242,400	
260,000	260,000	—	—	
—	—	—	—	
1,027,000	997,000	—	30,000	
—	—	—	—	
21,966,202	18,747,887	3,173,900	44,415	

= 大 飯 郡 =

区 分	事業所数	従 業 者 数						
		総 数	常 用 労 働 者			個 人 業 主 及 家 族 従 業 者		
			男	女	計	男	女	計
総 数	88	86	15	1	16	65	5	70
食 料 品	16	2	1	—	1	—	—	1
紡 織 物 製 品	14	2	—	—	—	1	—	2
織 材 及 木 製 品	1	1	—	—	—	—	1	1
家 具 製 建 具	29	37	5	1	6	28	3	31
	9	16	4	—	4	12	—	12
紙 及 紙 製 品	—	—	—	—	—	—	—	—
印 刷 及 出 版	—	—	—	—	—	—	—	—
化 工 油 及 石	1	2	—	—	—	2	—	2
学 校	—	—	—	—	—	—	—	—
メ ン	—	—	—	—	—	—	—	—
土 石 及 ガ ラ ス	4	8	2	—	2	6	—	6
第 一 次 産 品 製 品	8	14	3	—	3	11	—	11
機 械	—	—	—	—	—	—	—	—
電 機	1	1	—	—	—	1	—	1
運 送 密 機 他	3	1	—	—	—	1	—	1
	—	—	—	—	—	—	—	—
	2	2	—	—	—	2	—	2

= 月 別 =

6、絹 人 絹 織 物 総 覧

昭和26年中

指定統計第11号

県 統 計 課

◎利用者のために◎

本調査は力織機、手織機を一台でも設備してゐる絹人絹織物工場について調査を行う。

区 分	総 数			
	生 産		引 渡	
	内 需	輸 出	内 需	輸 出
昭 和 24 年	35,858,086	34,787,084	34,100,935	34,195,516
昭 和 25 年	79,482,707	110,339,768	89,977,131	107,713,143
昭 和 26 年	69,235,813	160,672,822	73,069,194	167,451,169
昭 和 26 年 1 月	3,105,032	16,010,421	3,902,373	16,783,145
2 月	4,936,559	12,819,013	4,727,390	13,437,771
3 月	7,674,084	14,068,902	7,355,793	14,812,202
4 月	6,714,998	12,272,856	7,443,653	12,139,053
5 月	6,595,534	11,517,930	6,219,625	11,759,994
6 月	4,977,590	10,387,806	5,489,400	9,879,157
7 月	7,171,182	10,452,081	7,607,713	10,745,783
8 月	6,105,324	12,494,685	6,341,883	12,646,903
9 月	6,509,448	12,709,664	7,379,600	13,785,418
10 月	5,942,619	13,819,054	6,456,993	15,615,021
11 月	5,504,718	17,016,860	5,534,743	17,612,909
12 月	3,998,725	17,103,550	4,610,028	18,233,813

(統)

製 造 品 販 売 額			
総 額	製 造 品 販 売 額	加 工 賃 収 入	修 理 料 収 入
円	円	円	円
10,769,147	9,862,327	438,950	467,870
265,000	250,000	15,000	—
17,000	17,000	—	—
10,000	10,000	—	—
5,070,577	4,643,577	238,700	188,300
1,211,770	1,010,400	138,600	62,770
—	—	—	—
—	—	—	—
20,000	20,000	—	—
—	—	—	—
—	—	—	—
2,682,400	2,666,400	16,000	—
1,150,150	921,200	29,150	199,800
—	—	—	—
—	—	—	—
155,000	150,000	—	5,000
98,650	85,150	1,500	12,000
—	—	—	—
88,600	88,600	—	—

＝ 月 別 ＝

7、絹 紡 織 物

昭和26年中

指定統計第11号

県 統 計 課

区 分	絹 紡 織 物			
	生 産 高		引 渡 高	
	内 需	輸 出	内 需	輸 出
	平方ヤード	平方ヤード	平方ヤード	平方ヤード
昭和24年	619,006	169,198	696,582	161,042
昭和25年	110,229	142,782	238,362	130,471
昭和26年	12,230	14,739	30,245	13,819
昭和26年 1月	477	—	4,278	—
2月	4,397	11,615	4,823	10,682
3月	43	124	2,803	—
4月	—	—	—	62
5月	5,883	550	5,883	—
6月	750	—	1,343	62
7月	565	—	—	—
8月	—	2,250	—	2,590
9月	—	200	—	425
10月	115	—	115	—
11月	—	—	1,000	—
12月	—	—	—	—

2754

指定統計第11号

◎利用者のために◎

その他は「タフタ、銘仙、ジョーゼット等である。

区 分	イ、ク レ ー プ				ロ、羽 二 重			
	生 産 高		引 渡 高		生 産 高		引 渡 高	
	内 需	輸 出	内 需	輸 出	内 需	輸 出	内 需	輸 出
	平方ヤード	平方ヤード	平方ヤード	平方ヤード	平方ヤード	平方ヤード	平方ヤード	平方ヤード
昭和24年	2,482,380	1,456,661	2,557,098	1,462,748	9,058,632	15,995,708	9,309,236	16,220,601
昭和25年	806,864	5,955,840	1,199,224	5,737,280	795,461	8,135,103	1,698,497	8,436,118
昭和26年	1,261,622	1,215,396	1,258,651	1,328,560	1,732,975	12,205,512	1,945,281	12,251,345
昭和26年								
1月	73,400	264,928	78,164	268,726	31,489	956,793	75,808	998,023
2月	105,578	94,392	115,962	157,802	76,208	850,206	94,913	885,510
3月	100,213	64,318	127,299	64,046	115,077	904,579	113,967	871,405
4月	117,304	52,842	94,109	69,179	128,561	932,783	33,150	1,042,190
5月	52,738	69,525	48,009	72,714	47,231	918,497	105,277	834,133
6月	59,318	93,826	71,225	59,269	66,943	1,216,782	62,165	1,131,344
7月	120,382	203,327	100,258	182,415	269,792	1,337,182	341,526	1,353,651
8月	58,593	162,993	71,400	180,614	112,725	1,212,444	177,077	1,220,857
9月	118,650	57,459	115,721	109,440	217,756	1,135,544	181,910	1,192,559
10月	135,670	53,839	136,912	46,298	243,317	1,078,671	289,085	1,079,125
11月	173,889	43,335	138,579	63,426	266,967	1,023,017	259,359	796,631
12月	145,887	54,612	161,013	54,631	156,918	639,014	211,044	845,862

＝月別＝ 9、絹紡交織 昭和26年中

＝月別＝ 10、スフ織物 昭和26年中

指定統計第11号

県 統 計 課

指定統計第11号

県 統 計 課

区 分	生 産 高		引 渡 高	
	内 需	輸 出	内 需	輸 出
	平方ヤード	平方ヤード	平方ヤード	平方ヤード
昭和24年	25,930	—	26,386	—
昭和25年	6,722	838	9,271	21
昭和26年	4,814	15,172	4,922	18,364
昭和26年				
1月	—	7,700	—	11,000
2月	—	—	—	—
3月	—	2,219	—	2,014
4月	882	1,568	1,031	1,400
5月	132	1,400	44	1,400
6月	—	1,064	47	1,008
7月	—	1,221	—	1,542
8月	1,500	—	1,500	—
9月	—	—	—	—
10月	—	—	—	—
11月	—	—	—	—
12月	2,300	—	2,300	—

区 分	生 産 高		引 渡 高	
	内 需	輸 出	内 需	輸 出
	平方ヤード	平方ヤード	平方ヤード	平方ヤード
昭和24年	33,137	8,827	28,943	—
昭和25年	84,281	84,407	80,240	89,817
昭和26年	134,114	142,784	193,145	359,403
昭和26年				
1月	—	—	—	—
2月	6,039	11,000	4,774	11,000
3月	838	—	1,310	—
4月	1,334	—	894	—
5月	10,641	2,382	8,369	1,482
6月	17,254	426	17,334	216
7月	13,321	6,635	12,706	4,490
8月	54,800	33,752	54,781	33,700
9月	7,695	16,454	4,596	31,896
10月	—	45,512	585	53,677
11月	18,522	13,228	18,722	20,470
12月	3,690	13,395	68,574	202,472

物

昭和26年中

県統計課

ハ、その他				ニ、絹交織			
生産高		引渡高		生産高		引渡高	
内需	輸出	内需	輸出	内需	輸出	内需	輸出
平方ヤード	平方ヤード	平方ヤード	平方ヤード	平方ヤード	平方ヤード	平方ヤード	平方ヤード
718,832	501,577	727,038	467,084	1,046,155	88,672	783,377	118,728
162,570	448,011	286,172	466,763	497,135	527,716	797,044	406,023
469,780	867,550	667,489	765,454	916,124	797,640	1,271,185	463,435
27,472	148,600	28,960	87,110	83,440	16,350	4,654	48,150
40,430	193,638	64,899	186,692	13,640	212,031	51,771	123,604
38,476	112,941	51,942	147,563	277,950	—	233,565	2,104
62,363	43,939	95,500	68,889	3,172	291,982	333,881	260
40,982	33,778	51,396	36,250	195,169	89,511	256,199	80,182
34,302	36,525	33,665	34,937	130,668	57,896	134,076	37,243
35,436	61,004	48,612	67,045	28,239	64,706	15,334	79,338
30,396	114,838	40,668	58,228	18,409	43,617	58,796	40,646
40,581	34,878	83,230	33,204	30,966	8,702	23,303	32,226
14,192	21,557	16,449	21,988	45,423	5,237	62,107	5,895
78,478	10,940	68,612	11,600	45,427	4,308	51,073	4,837
26,672	54,912	83,556	11,948	43,621	3,300	46,426	8,950

=月別=

12、その他の織物 昭和26年中

=月別= 11、スフ交織 昭和26年中

指定統計第11号 県統計課

指定統計第11号 県統計課

◎利用者のために◎

その他の織物とは、合成繊維織物、綿織物、特紡織物、和紡織物等である。

区分	生産高		引渡高	
	内需	輸出	内需	輸出
	平方ヤード	平方ヤード	平方ヤード	平方ヤード
昭和24年	43,411	571,987	53,830	484,617
昭和25年	1,693,424	2,275,621	1,700,682	2,933,342
昭和26年	628,162	2,213,864	521,510	2,621,077
昭和26年1月	10,802	151,804	2,639	173,741
2月	16,717	160,024	15,167	193,360
3月	39,457	135,644	43,885	152,605
4月	31,358	161,533	67,251	209,003
5月	73,260	159,702	75,450	242,891
6月	36,292	227,380	34,170	286,130
7月	130,950	133,906	65,119	128,926
8月	59,393	179,285	72,583	327,580
9月	29,137	251,959	34,096	310,419
10月	63,236	307,039	55,945	357,757
11月	79,597	221,618	51,525	217,348
12月	57,963	123,970	3,680	21,317

区分	生産高		引渡高	
	内需	輸出	内需	輸出
	平方ヤード	平方ヤード	平方ヤード	平方ヤード
昭和24年	118,330	—	95,967	—
昭和25年	161,117	267,138	200,945	265,074
昭和26年	366,773	275,087	361,857	379,685
昭和26年1月	22,682	12,867	21,729	50,523
2月	28,350	23,983	26,392	42,884
3月	38,204	20,657	40,454	32,662
4月	63,683	19,322	63,165	26,310
5月	37,285	21,672	39,284	26,958
6月	34,675	19,809	40,086	26,797
7月	66,758	24,660	58,123	35,829
8月	7,105	33,602	9,061	33,787
9月	15,080	24,026	10,457	33,436
10月	24,515	30,186	31,648	19,070
11月	18,710	20,286	12,100	29,812
12月	9,726	23,517	9,358	21,617

指定統計第11号

◎利用者のために◎

その他とはドビー変り織、ピツケ、フジエツム、ボイル等である。

区 分				人 絹 織 物											
				人				平				埴			
				生 産 高		引 渡 高		生 産 高		引 渡 高		生 産 高		引 渡 高	
				内 需	輸 出	内 需	輸 出	内 需	輸 出	内 需	輸 出	内 需	輸 出	内 需	輸 出
				平方ヤード	平方ヤード	平方ヤード	平方ヤード	平方ヤード	平方ヤード	平方ヤード	平方ヤード	平方ヤード	平方ヤード		
昭和	24	年		9,447,103	2,160,069	8,100,293	1,413,742	1,230,692	1,331,892	1,028,425	3,783,739				
昭和	25	年		44,132,205	1,812,394	46,461,896	9,941,653	5,365,722	9,938,374	7,049,308	8,760,535				
昭和	26	年		30,443,006	21,120,603	31,699,039	22,596,102	2,998,903	11,737,973	3,440,209	12,278,351				
昭和26年	1	月		1,847,861	2,465,982	1,698,210	2,642,671	60,072	1,193,421	261,094	1,185,137				
	2	月		3,134,633	1,343,014	3,130,170	1,551,759	59,313	1,129,497	16,679	1,149,307				
	3	月		4,177,777	1,618,045	4,247,322	1,715,991	180,423	1,026,777	104,654	1,096,195				
	4	月		2,941,519	1,083,899	3,217,185	990,045	233,374	849,697	319,550	896,734				
	5	月		2,786,959	1,351,017	2,525,752	1,396,874	291,321	790,030	197,451	793,548				
	6	月		1,886,363	1,228,737	2,159,850	1,069,670	191,764	694,815	336,053	702,008				
	7	月		2,414,184	1,257,182	2,443,716	1,398,363	474,050	736,041	563,836	775,047				
	8	月		2,360,433	1,695,829	2,604,540	1,957,703	552,133	778,461	548,136	791,565				
	9	月		2,767,945	1,722,583	3,161,292	1,677,359	374,594	851,696	476,331	792,937				
	10	月		2,515,231	1,994,948	2,659,904	2,160,772	201,629	881,649	223,120	1,078,903				
	11	月		2,232,363	2,398,279	2,345,428	2,616,984	232,991	1,424,527	211,097	1,506,319				
	12	月		1,377,738	2,961,088	1,505,670	3,417,906	147,239	1,381,362	152,208	1,510,651				

(続)

区 分				人 絹 織 物											
				タ				レ				ソ			
				生 産 高		引 渡 高		生 産 高		引 渡 高		生 産 高		引 渡 高	
				内 需	輸 出	内 需	輸 出	内 需	輸 出	内 需	輸 出	内 需	輸 出	内 需	輸 出
				平方ヤード	平方ヤード	平方ヤード	平方ヤード	平方ヤード	平方ヤード	平方ヤード	平方ヤード	平方ヤード			
昭和	24	年		2,439,321	3,571,461	2,207,494	3,295,348	4,485,101	2,974,840						
昭和	25	年		8,732,853	13,541,560	8,985,621	13,398,752	9,015,183	18,708,365						
昭和	26	年		9,212,146	20,430,355	9,332,386	21,641,520	11,323,151	44,757,069						
昭和26年	1	月		152,054	1,957,397	738,434	2,184,687	397,653	5,113,076						
	2	月		391,395	1,725,485	67,493	1,813,144	597,959	4,154,316						
	3	月		909,741	2,296,389	587,161	2,551,782	1,223,585	4,636,988						
	4	月		882,035	1,869,742	1,015,227	1,726,936	1,876,696	4,062,537						
	5	月		1,295,548	1,569,766	1,082,149	1,530,060	1,363,344	3,507,158						
	6	月		1,098,050	1,449,613	1,118,752	1,224,334	1,000,998	2,860,733						
	7	月		1,100,617	1,162,612	1,421,766	1,195,869	1,427,985	2,260,643						
	8	月		1,025,148	1,233,607	676,283	780,945	635,942	2,963,543						
	9	月		769,599	1,603,565	946,834	1,631,401	791,250	2,972,651						
	10	月		630,123	1,569,602	573,724	2,523,459	817,372	3,416,186						
	11	月		456,159	1,866,782	442,561	2,199,915	668,772	4,433,564						
	12	月		501,677	2,125,795	662,002	2,278,988	531,595	4,375,669						

織

物

昭和26年中

県統計課

人 絹 織 物							
朱 子				綾			
生 産 高		引 渡 高		生 産 高		引 渡 高	
内 需	輸 出	内 需	輸 出	内 需	輸 出	内 需	輸 出
平方ヤード	平方ヤード	平方ヤード	平方ヤード	平方ヤード	平方ヤード	平方ヤード	平方ヤード
1,965,308	3,542,896	2,039,243	3,575,927	768,105	956,833	871,717	893,482
4,556,793	32,908,661	5,286,259	33,164,591	2,234,352	4,630,026	2,418,822	4,629,524
5,666,541	33,787,016	5,711,967	35,139,995	2,882,108	7,412,551	2,936,642	8,002,802
244,161	2,688,722	444,243	2,785,721	121,665	800,778	147,549	873,925
194,897	2,063,416	207,143	2,100,784	201,128	600,436	158,975	633,968
208,715	2,379,161	129,356	2,494,083	264,817	643,191	257,047	722,453
104,813	1,990,686	208,755	2,035,360	173,725	634,972	62,095	775,891
173,710	2,004,393	54,920	2,162,744	144,475	720,113	207,938	790,476
198,465	1,596,283	188,860	1,651,248	148,057	708,752	151,785	829,221
828,972	2,205,727	792,086	2,235,249	204,920	609,207	218,754	646,241
881,323	3,260,471	854,164	3,399,450	200,582	350,239	231,986	366,546
932,526	3,411,696	1,109,708	3,610,283	301,470	415,860	168,628	579,438
728,087	3,648,852	777,669	3,810,378	394,813	570,653	501,235	462,002
658,544	4,443,203	481,039	4,609,706	401,083	659,594	406,237	679,581
512,328	4,094,406	464,078	4,244,989	325,343	698,756	424,413	643,060

(続)

人 絹 織 物							
他		人 絹 交				織	
引 渡 高		生 産 高		引 渡 高		引 渡 高	
内 需	輸 出	内 需	輸 出	内 需	輸 出	内 需	輸 出
平方ヤード	平方ヤード	平方ヤード	平方ヤード	平方ヤード	平方ヤード	平方ヤード	平方ヤード
4,391,965	2,867,813	1,376,734	1,453,473	1,183,341	1,450,645		
11,976,628	16,689,686	1,127,796	2,961,932	1,588,151	2,763,483		
12,418,786	45,980,870	1,183,364	3,679,511	1,275,880	3,610,387		
369,775	5,230,819	31,813	232,003	26,836	242,912		
702,717	4,248,955	65,875	245,960	65,512	328,322		
1,300,774	4,767,401	98,738	227,869	113,754	191,898		
1,882,767	4,068,719	94,179	276,854	49,093	228,075		
1,486,518	3,697,561	76,856	278,436	74,986	92,716		
1,059,796	2,744,100	73,691	195,165	80,247	81,570		
1,443,156	2,361,448	55,011	388,023	82,721	280,325		
774,621	3,014,246	106,842	429,754	166,287	438,446		
898,728	3,271,518	112,209	202,391	174,766	478,877		
963,341	3,780,146	128,896	195,123	165,154	215,551		
837,898	4,401,763	183,216	454,179	169,513	454,467		
708,695	4,394,194	156,038	553,754	107,011	577,228		

入 と 消 費

昭和26年中

県 統 計 課

糸		糸		絹 紡 糸 (絹 糸)		そ の 他	
消 費 高	受 入 高	消 費 高	受 入 高	消 費 高	受 入 高	消 費 高	受 入 高
ポンド	ポンド	ポンド	ポンド	ポンド	ポンド	ポンド	ポンド
291,880	2,636,849	2,951,083	192,948	239,550	68,869	78,778	
887,286	1,359,467	1,330,538	18,364	22,161	173,927	149,044	
866,134	1,514,868	1,530,369	86,520	75,664	254,391	235,301	
13,657	78,819	104,403	375	153	20,993	16,715	
53,538	95,242	91,570	1,650	1,260	27,260	20,475	
56,937	114,088	116,260	1,070	1,222	17,229	16,487	
59,651	104,807	109,166	1,110	770	23,538	23,968	
56,491	121,570	110,535	100	—	21,365	19,791	
65,993	123,599	130,345	200	620	23,523	23,357	
82,170	143,391	139,552	12,730	6,490	23,669	20,912	
160,808	146,329	140,279	14,175	11,254	24,490	20,322	
82,427	169,653	161,144	670	70	17,765	15,805	
85,699	181,092	183,553	18,470	6,420	17,864	22,144	
80,514	131,830	147,975	16,970	20,270	18,380	18,085	
68,249	104,448	95,587	19,000	27,135	18,315	17,240	

工 場 操 業 状 況

昭和26年中

統 計 課 県

電 力	織 機	織機運	織機運	織 機	月度末	総合数	運転可	実 働	工 員	実 働	設 備	実 働	運転可能
消費量	総合数	台 数	転不能	未据付	実 働	に対する	能に	1台当	1人当	1台当	1台当	1台当	1台当
Kwh	台	台	台	台	台	台	台	人	平方ヤード	平方ヤード	ポンド	ポンド	ポンド
2,510,352	49,579	43,973	1,245	4,361	37,995	76	86	0.66	796	521	78.5	103.0	35.0
2,723,094	49,876	45,734	1,388	2,954	40,209	81	88	0.64	742	475	79.6	93.3	32.3
2,712,025	48,724	46,076	1,096	1,552	39,899	82	87	0.66	674	445	80.2	86.9	36.0
2,780,037	49,861	47,438	839	1,554	38,363	77	81	0.70	814	567	75.9	99.3	28.3
2,749,093	49,785	46,774	1,169	1,842	35,402	71	76	0.82	546	398	68.3	104.6	39.4
2,581,782	50,258	47,074	1,054	2,130	33,189	66	71	0.74	838	546	70.7	95.5	31.1
2,458,676	50,712	47,874	968	1,870	30,292	59	64	0.80	637	507	62.2	95.4	31.4
2,305,185	50,915	48,321	899	1,695	35,562	70	74	0.67	738	496	69.8	90.5	28.0
2,238,633	51,163	48,687	738	1,738	35,008	63	72	0.63	778	531	73.8	97.6	27.3
2,180,756	50,298	47,434	1,198	1,666	37,373	74	79	0.64	798	514	82.6	100.1	27.2
2,282,162	50,080	47,262	1,120	1,698	37,283	74	79	0.63	839	530	78.3	98.2	24.7
2,650,797	50,307	47,680	1,140	1,487	38,163	76	80	0.62	944	590	83.3	106.7	21.9
2,616,785	49,264	47,222	742	1,300	36,691	74	78	0.64	904	575	84.0	105.4	22.1

二月別＝ 16、綿織物の

指定統計第11号

◎利用者のため◎

- この統計は、通商産業省生産動態統計調査規則に基く指定統計第11号に依る調査で（繊維一合でも所有する業者が対象となり）調査対象工場数1千客体である。
- 製品中昭和24年度中その他の欄は殆んど白木綿であり、昭和25・26年度のその他は白木綿および蚊帳地が多い。

区 分	総 数		綿				織			
			小 計		金 巾		天 竺			
	生産高	出荷高	生産高	出荷高	生産高	出荷高	生産高	出荷高		
		平方ヤード	平方ヤード	平方ヤード	平方ヤード	平方ヤード	平方ヤード	平方ヤード	平方ヤード	
昭和24年	年	402,640	396,414	310,906	336,355	—	—	254,217	284,141	
昭和25年	年	947,477	942,892	646,112	617,400	—	—	289,541	291,187	
昭和26年	年	1,588,946	1,580,659	1,466,111	1,444,413	248,904	264,011	199,795	185,868	
	1月	78,870	82,302	70,179	66,446	24,838	18,853	21,506	24,881	
	2月	57,656	53,441	44,199	42,980	12,456	2,400	8,958	11,657	
	3月	58,742	85,520	51,078	76,647	15,695	42,570	3,360	4,686	
	4月	40,630	27,172	39,221	23,293	18,127	—	6,000	5,360	
	5月	71,393	81,417	71,393	81,417	23,276	35,560	5,640	9,640	
	6月	87,364	103,041	87,364	103,041	12,928	17,810	2,333	11,166	
	7月	137,014	109,025	137,014	109,025	11,845	13,026	—	—	
	8月	241,485	210,282	241,485	210,282	23,206	14,868	—	—	
	9月	239,843	246,755	205,076	208,306	56,908	24,611	19,920	—	
	10月	250,929	275,932	217,090	244,089	35,040	74,353	—	—	
	11月	160,730	180,609	151,631	168,601	11,520	19,960	69,360	65,280	
	12月	164,290	125,163	150,381	110,286	3,063	—	62,718	53,198	

二月別＝

17、綿織物原料の受入と消費

昭和26年中

指定統計第11号

県 統 計 課

区 分	総 数		綿 糸		ス フ 糸		落 綿 糸		
	受入高	消費高	受入高	消費高	受入高	消費高	受入高	消費高	
	ポンド	ポンド	ポンド	ポンド	ポンド	ポンド	ポンド	ポンド	
昭和24年	113,000	103,340	94,980	85,420	18,020	17,920	—	—	
昭和25年	220,343	228,670	181,643	190,160	38,700	38,510	—	—	
昭和26年	348,100	353,187	316,260	321,047	4,800	5,400	27,040	26,740	
	1月	8,364	16,414	7,664	14,814	700	1,600	—	—
	2月	24,895	15,125	22,495	12,625	1,000	1,100	1,400	1,400
	3月	10,803	14,153	10,803	14,053	—	100	—	—
	4月	15,766	11,706	15,766	11,706	—	—	—	—
	5月	25,080	19,510	25,080	19,510	—	—	—	—
	6月	43,710	21,860	28,710	18,860	1	—	15,000	3,000
	7月	33,000	54,440	33,000	51,240	—	—	—	3,200
	8月	28,640	33,126	26,540	25,326	2,000	—	100	7,800
	9月	44,004	44,218	36,194	41,018	—	1,100	7,810	2,100
	10月	23,422	33,947	23,422	27,337	—	300	—	6,310
	11月	57,034	44,482	57,034	43,882	—	300	—	300
	12月	33,382	44,206	29,552	40,676	1,100	900	2,730	2,630

生産と出荷

昭和26年中

県統計課

物				落綿糸織物		スフ織物		その他	
紺		織		その他					
生産高	出荷高	生産高	出荷高	生産高	出荷高	生産高	出荷高	生産高	出荷高
平方ヤード	平方ヤード	平方ヤード	平方ヤード	平方ヤード	平方ヤード	平方ヤード	平方ヤード	平方ヤード	平方ヤード
20,036	21,349	36,653	30,865	—	—	91,734	60,059	—	—
97,787	95,528	258,784	230,685	—	—	301,365	325,492	—	—
115,617	117,627	901,795	876,907	84,696	90,433	28,621	36,919	9,518	8,894
7,159	3,430	16,676	19,282	—	—	8,691	15,856	—	—
8,941	6,963	13,844	21,955	4,900	3,430	8,557	7,031	—	—
16,282	14,557	15,741	14,834	—	1,470	7,664	7,403	—	—
13,896	13,516	1,198	4,417	—	—	959	3,879	450	—
18,096	14,476	24,381	21,741	—	—	—	—	—	—
4,900	5,880	67,203	68,185	—	—	—	—	—	—
13,520	13,520	111,649	82,479	—	—	—	—	—	—
12,120	24,336	206,157	171,078	—	—	—	—	—	—
4,180	4,050	124,068	179,645	34,200	38,362	—	—	567	87
5,110	4,658	176,940	165,078	30,744	31,843	—	—	3,095	—
6,356	7,312	64,395	76,049	5,175	6,776	—	—	3,924	5,232
5,057	4,924	79,543	52,164	9,677	8,552	2,750	2,750	1,482	3,575

= 月別 =

18、綿織物工場操業状況

昭和26年中

指定統計第11号

県統計課

区分	総合数	月 度 末				月 度 中 転 月 運 延 数 総 時 間	月 度 末 工 員 数		
		運 転 可 能 台 数	運 転 不 能 台 数	未 据 付 台 数	実 働 台 数		計	男	女
	台	台	台	台	台	時間	人	人	人
昭和24年12月	495	493	2	—	147	—	140	57	103
昭和25年12月	451	392	59	—	184	—	114	24	90
昭和26年									
1月	461	402	59	—	174	28,345	107	24	83
2月	461	402	59	—	184	28,742	119	27	92
3月	461	402	59	—	163	26,172	116	27	89
4月	461	402	59	—	141	23,152	128	28	100
5月	461	402	59	—	181	31,994	132	30	102
6月	461	402	59	—	147	29,100	124	29	94
7月	471	392	79	—	164	28,868	151	36	115
8月	471	369	72	30	235	54,469	154	34	120
9月	444	307	77	60	198	12,084	130	28	102
10月	439	365	44	30	256	49,882	127	26	101
11月	424	392	32	—	333	53,954	132	28	104
12月	425	393	32	0	302	79,126	133	29	104

= 月別 =

19、製綿の生産と出荷

昭和26年中

指定統計第11号

県統計課

◎利用有のために◎

この統計は労務者6名以上を有する業者を対象とする。

区 分	総 数		中 入 綿		滞 団 綿	
	生 産 高	出 荷 高	生 産 高	出 荷 高	生 産 高	出 荷 高
昭 和 24 年 昭 和 25 年 昭 和 26 年 1 月 2 月 3 月 4 月 5 月 6 月 7 月 8 月 9 月 10 月 11 月 12 月	75,650	85,034	—	—	75,650	85,034
	67,704	69,448	6,298	5,503	61,406	63,945
	155,694	152,510	15,785	15,635	139,909	136,875
	19,659	16,856	2,367	1,207	17,292	15,649
	11,756	12,662	2,340	2,270	9,416	10,392
	14,170	13,910	950	1,680	13,220	12,230
	12,667	14,480	140	920	12,527	13,560
	10,547	11,254	120	110	10,427	11,144
	12,742	11,852	1,080	630	11,662	11,222
	6,930	6,630	320	370	6,610	6,260
	13,066	11,640	2,470	1,610	10,596	10,030
	15,090	16,646	1,440	2,140	13,650	14,506
	13,194	12,860	1,410	1,290	11,784	11,570
13,941	13,620	1,908	1,938	12,033	11,682	
11,932	10,100	1,240	1,470	10,692	8,630	

= 月別 =

20、製綿原料の受入と消費

昭和26年中

指定統計第11号

県統計課

区 分	総 数		原 綿		落 綿			
	受 入 高	消 費 高	パキスタン綿		国 内 落 綿		其 他 屑 織 維	
			受 入 高	消 費 高	受 入 高	消 費 高	受 入 高	消 費 高
昭 和 24 年 昭 和 25 年 昭 和 26 年 1 月 2 月 3 月 4 月 5 月 6 月 7 月 8 月 9 月 10 月 11 月 12 月	84,983	109,602	—	—	49,842	56,306	35,141	53,296
	103,966	101,372	6,920	5,826	53,591	53,591	43,455	41,955
	208,302	208,396	15,317	15,641	91,032	91,032	101,953	101,723
	25,078	25,897	3,598	3,917	8,600	8,600	12,880	13,380
	16,041	16,137	4,021	3,517	5,540	5,540	6,480	7,080
	18,564	19,734	389	1,279	12,400	12,400	5,775	6,055
	17,410	16,389	—	389	7,850	7,850	9,560	8,150
	11,728	14,010	—	—	6,818	6,640	4,910	7,370
	18,499	16,679	1,522	762	3,674	3,594	13,303	12,323
	14,042	9,510	405	375	5,792	3,640	7,845	5,495
	12,178	14,195	—	405	7,088	8,240	5,090	5,550
	20,975	20,955	2,695	1,155	8,460	8,960	9,820	10,840
	17,370	17,585	770	1,155	8,400	7,920	8,200	8,510
20,075	20,268	1,155	1,155	8,050	9,288	10,870	9,825	
16,342	17,037	762	1,532	8,360	8,360	7,220	7,145	

= 月別 =

21、製綿工場操業状況

昭和26年中

指定統計第11号

県統計課

区 分	工場数	月 末 工 員 数			梳 綿 機		廻 切 機	
		計	男	女	運 可 能 台 数	実 働 台 数	運 可 能 台 数	実 働 台 数
昭和24年	4	31	24	7	13	8	2	2
昭和25年	3	20	16	4	12	8	4	0
昭和26年								
1月	4	30	24	6	13	9	4	4
2月	4	29	23	6	13	10	4	4
3月	4	30	23	7	13	9	4	4
4月	4	30	22	8	7	4	16	14
5月	4	28	21	7	8	4	15	15
6月	4	28	21	7	8	5	15	15
7月	4	29	21	8	8	5	15	15
8月	4	29	21	8	8	5	15	15
9月	4	30	22	8	8	6	15	15
10月	4	29	23	6	8	6	15	15
11月	4	30	23	7	3	7	15	15
12月	4	29	22	7	8	7	15	15

= 月別 =

22、麻織物の生産と出荷

昭和26年中

指定統計第11号

県統計課

◎利用者のために◎

- この統計は通商産業省生産動態統計調査規則に基く指定統計第11号に依る調査で（概幾1台でも所有する業者が対象となる）調査対象工場数7客体である。
- 製品中昭和26年度中の被褥地には、綿紋帳およびスフ紋帳地が約53万平方ヤード（生産高、出荷高各々に）含まれている。又その他とは綿帆布、綿壁縁で殆んど綿物である。

区 分	総 数		洋 服 地		シ ャ ツ 地		芯 地 及 線 地		蚊 帳 地		そ の 他	
	生産高	出荷高	生産高	出荷高	生産高	出荷高	生産高	出荷高	生産高	出荷高	生産高	出荷高
昭和24年	2,504,667	2,533,484	695,268	577,279	53,086	169,324	368,698	333,344	1,101,302	112,978	356,313	332,364
昭和25年	4,065,754	4,159,463	254,579	316,464	312,317	332,549	829,611	786,959	1,825,688	1,830,536	843,559	892,955
昭和26年	6,275,046	6,207,928	244,460	255,445	166,772	151,286	917,182	950,975	4,802,361	4,727,935	144,271	122,287
1月	456,890	419,595	—	—	49,835	40,040	45,790	70,138	343,251	287,175	18,014	22,242
2月	551,094	649,558	—	—	44,366	42,120	48,035	60,716	451,474	539,955	7,219	6,767
3月	751,376	703,817	33,868	3,932	519	—	41,703	42,968	671,754	657,930	3,532	3,987
4月	853,682	833,989	25,513	60,739	1,297	—	46,441	41,448	769,851	731,662	10,580	140
5月	898,652	941,939	20,680	30,585	—	1,816	49,824	30,806	807,079	858,702	21,069	20,030
6月	736,223	828,579	23,539	22,495	—	—	53,750	48,639	640,944	752,136	17,990	5,259
7月	499,994	392,005	40,968	6,354	—	—	71,504	42,239	380,688	328,874	6,834	14,538
8月	215,049	120,115	32,136	38,010	—	—	113,370	53,492	66,724	23,442	2,819	5,171
9月	263,601	330,269	24,700	39,263	—	—	149,922	170,821	84,918	116,402	4,061	3,786
10月	250,552	233,035	16,484	18,980	2,120	—	112,059	169,273	110,489	37,282	9,400	7,500
11月	398,745	364,920	6,656	24,700	30,952	13,780	101,182	125,865	240,182	182,315	19,127	18,260
12月	399,188	385,107	19,916	10,400	37,633	53,530	82,956	94,520	235,007	212,060	23,626	14,597

= 月別 =

23、麻織物原料の受入と消費

昭和26年中

指定統計第11号

県統計課

区 分	総 数		亜 麻		芋 麻		綿		そ の 他	
	受入高	消費高	受入高	消費高	受入高	消費高	受入高	消費高	受入高	消費高
	ポンド	ポンド	ポンド	ポンド	ポンド	ポンド	ポンド	ポンド	ポンド	ポンド
昭和24年	771,217	860,186	736,512	805,715	—	—	34,700	54,471	—	—
昭和25年	1,107,473	1,072,741	1,023,535	996,627	—	—	83,938	76,114	—	—
昭和26年	1,432,757	1,281,523	987,330	925,077	244,529	190,252	165,268	130,924	35,570	35,270
1 月	120,841	92,763	87,191	72,213	18,120	14,866	6,530	3,984	9,000	1,700
2 月	139,573	120,045	103,689	88,073	16,284	16,372	14,600	5,600	5,000	10,000
3 月	128,081	135,871	86,017	102,679	25,464	19,260	11,600	13,032	5,000	900
4 月	168,313	150,774	134,417	108,154	25,296	26,452	3,600	11,368	5,000	4,800
5 月	122,539	135,218	77,217	94,036	23,892	20,676	12,730	11,369	8,700	9,137
6 月	107,638	100,730	74,808	80,683	24,480	9,454	8,350	4,730	—	5,863
7 月	99,807	95,161	71,083	69,463	14,632	13,804	13,662	11,464	430	430
8 月	72,623	64,467	42,408	51,772	28,815	11,207	—	1,188	1,400	300
9 月	123,602	86,202	94,848	58,233	7,710	19,979	21,044	6,890	—	1,100
10 月	107,994	96,785	72,234	62,693	5,060	12,192	27,660	21,900	1,040	—
11 月	136,109	92,812	72,069	61,832	30,904	12,020	33,136	17,920	—	1,040
12 月	105,637	110,695	71,409	75,246	23,872	13,970	10,356	21,479	—	—

= 月別 =

24、麻織物工場繰業状況

昭和26年中

指定統計第11号

県統計課

区 分	総合数	月 度 末		月 度 末		月 度 中		月 度 末 工 負 数		
		運 転 可 能 台 数	運 転 不 能 台 数	未 掘 付 台 数	実 働 台 数	月 運 轉 総 時 間	中 延 数	計	男	女
		台	台	台	台	台	時間	人	人	人
昭和24年12月	925	713	48	164	284	—	271	32	239	
昭和25年12月	943	751	48	144	453	—	337	38	299	
昭和26年										
1 月	943	751	48	144	498	96,965	341	38	303	
2 月	973	793	48	18	572	105,125	349	42	307	
3 月	923	805	100	18	609	125,475	357	42	315	
4 月	923	805	100	18	653	127,134	376	39	337	
5 月	923	805	100	13	659	119,480	396	54	342	
6 月	923	805	100	18	535	94,683	395	54	341	
7 月	923	805	100	18	494	87,165	386	54	332	
8 月	925	807	100	18	382	61,514	359	49	310	
9 月	925	807	100	18	420	72,980	369	53	316	
10 月	925	807	100	18	429	75,987	370	54	316	
11 月	1,017	895	104	18	483	93,984	380	54	326	
12 月	1,017	898	101	18	531	94,054	389	56	333	

25、屑紡績の生産と出荷

= 月別 =

県統計課

指定統計第11号

◎利用者のために◎

この統計は和紡機1,000錠以上または特紡機401錠以上を保有する紡績業者を対象とする

区 分	総 数		リ ン グ		ミ ニ ュ ー ル		ス ロ ッ ス ル	
	生産高	出荷高	生産高	出荷高	生産高	出荷高	生産高	出荷高
	ボンド	ボンド	ボンド	ボンド	ボンド	ボンド	ボンド	ボンド
昭和24年	322,962	309,042	—	—	—	—	—	—
昭和25年	432,545	469,448	—	—	—	—	—	—
昭和26年	515,030	494,526	304,670	286,132	66,534	66,244	143,826	142,150
1 月	56,318	50,291	36,175	29,112	7,500	7,510	12,643	13,669
2 月	62,030	60,946	40,030	40,130	8,290	8,290	13,710	12,526
3 月	65,326	65,625	50,375	52,130	—	—	14,951	13,495
4 月	69,291	48,605	48,140	28,420	5,744	5,744	15,407	13,901
5 月	33,607	22,471	15,820	16,560	4,470	2,000	13,317	3,911
6 月	28,187	14,842	18,090	7,700	—	2,470	10,097	4,672
7 月	23,351	17,471	15,380	12,130	4,300	—	3,671	5,341
8 月	22,640	29,495	10,480	10,200	3,500	3,500	8,660	15,795
9 月	38,920	68,210	14,990	35,520	12,030	13,530	11,900	19,160
10 月	34,790	39,830	16,580	19,720	6,300	6,400	11,910	13,710
11 月	41,365	37,120	20,380	19,950	7,000	8,400	13,985	8,770
12 月	39,205	40,160	18,230	14,560	7,400	8,400	13,575	17,200

26、屑紡績原料の受入と消費

= 月別 =

県統計課

指定統計第11号

区 分	総 数		落 綿		綿 屑		人 絹 屑		ス フ 屑		其 の 他	
	受入高	消費高	受入高	消費高	受入高	消費高	受入高	消費高	受入高	消費高	受入高	消費高
	ボンド	ボンド	ボンド	ボンド	ボンド	ボンド	ボンド	ボンド	ボンド	ボンド	ボンド	ボンド
昭和24年	599,355	537,051	148,637	148,886	166,911	137,944	108,445	83,408	137,678	85,012	37,724	81,811
昭和25年	582,564	596,144	104,603	111,268	176,995	171,995	115,374	104,163	145,985	106,393	39,607	102,325
昭和26年	697,065	648,222	62,826	65,616	150,469	173,019	152,450	138,579	6,620	4,611	324,701	266,397
1 月	96,658	68,747	14,276	14,266	—	—	5,772	8,689	—	—	76,610	45,792
2 月	105,307	77,420	11,321	14,001	—	—	8,800	7,720	—	—	85,186	55,699
3 月	69,241	77,906	700	1,200	—	—	2,000	1,931	1,200	1,200	65,341	73,575
4 月	78,727	82,014	935	635	13,819	20,808	18,400	19,450	750	596	44,823	40,525
5 月	35,420	42,373	1,700	2,770	16,541	19,727	12,401	14,950	145	410	4,633	4,516
6 月	21,958	36,273	1,987	1,750	5,390	18,695	9,481	9,548	625	485	4,475	5,795
7 月	44,393	29,694	3,237	1,850	22,365	12,570	13,181	10,449	100	—	5,510	4,825
8 月	37,647	42,750	1,315	1,784	6,235	15,044	18,626	12,220	—	—	11,471	13,702
9 月	64,778	52,459	11,460	8,130	25,973	21,994	19,862	15,302	—	—	7,483	7,033
10 月	60,941	41,514	6,295	7,000	26,326	18,001	20,280	12,633	1,840	100	6,200	3,780
11 月	39,662	51,310	4,750	7,080	13,870	25,030	9,523	12,050	800	600	10,719	6,550
12 月	42,334	45,762	4,850	5,150	19,950	21,150	14,124	13,637	1,160	1,220	2,250	4,605

27、屑紡績工場操業状況

昭和26年中

指定統計第11号

県統計課

区 分	工場数	月 度 末 実 働 工 員 数			紡 績			
		計	男	女	運転可能 錠 数	運転不能 錠 数	未 据 付 錠 数	実働錠数
昭和24年	48	527	172	355	65,947	16,572	13,372	45,632
昭和25年	22	284	95	188	28,852	6,380	21,035	19,072
昭和26年 1月	22	294	97	197	20,668	3,848	22,885	16,006
2月	17	291	97	194	20,668	5,688	12,163	15,556
3月	17	270	84	186	20,668	5,688	11,876	15,056
4月	17	254	73	181	25,570	5,688	12,306	18,118
5月	16	184	60	124	22,724	5,688	17,794	13,714
6月	16	185	60	125	23,236	7,736	10,058	13,834
7月	15	183	60	123	18,868	12,344	6,666	14,886
8月	14	211	70	141	23,356	5,688	8,714	17,478
9月	13	218	70	148	23,356	5,688	3,714	6,152
10月	13	182	60	122	23,156	5,688	3,584	14,086
11月	13	185	58	127	23,156	5,688	3,584	14,086
12月	13	189	59	130	23,156	5,688	3,584	15,878

28、メリヤス生地生産と出荷

昭和26年中

指定統計第11号

県統計課

◎利用者のために◎

- 1、メリヤス織機の所有事業は全部調査対象である。
- 2、その他生地とは、梳毛、紡毛、合成繊維、和紡、特紡生地等をいう。
- 3、その他糸とは落綿、特紡、和紡糸等をいう。
- 4、メリヤス一次製品とは原糸より直接編上げた製品をいう。

区 分	総 数		綿 生 地		人 絹 生 地		絹 生 地 (含絹紡生地)		スフ 生 地		そ の 他 生 地	
	生産高	出荷高	生産高	出荷高	生産高	出荷高	生産高	出荷高	生産高	出荷高	生産高	出荷高
	ポンド	ポンド	ポンド	ポンド	ポンド	ポンド	ポンド	ポンド	ポンド	ポンド	ポンド	ポンド
昭和24年	156,356	142,861	18,636	17,763	59,611	47,173	30,861	31,484	19,402	26,458	27,846	19,983
昭和25年	382,713	388,209	197,833	195,105	144,611	145,686	1,542	1,634	19,815	20,041	18,912	25,733
昭和26年	592,377	597,501	321,802	319,587	254,828	259,285	8,051	8,051	6,876	8,046	820	2,532
1月	35,415	37,264	13,502	15,316	18,691	18,484	336	336	2,886	2,306	—	822
2月	37,227	35,009	18,492	12,499	15,176	20,211	569	569	2,170	1,730	820	—
3月	36,744	45,362	21,001	22,081	12,931	17,579	992	992	1,820	3,890	—	820
4月	39,609	38,125	24,459	23,025	14,182	14,132	968	968	—	—	—	—
5月	50,754	42,759	26,598	26,575	22,806	15,587	1,350	597	—	—	—	—
6月	44,122	43,043	26,864	24,108	17,158	18,615	100	200	—	120	—	—
7月	58,040	55,338	34,726	33,926	22,640	20,085	674	1,327	—	—	—	—
8月	48,188	49,347	26,821	28,871	20,850	19,959	517	517	—	—	—	—
9月	61,540	61,154	31,002	31,206	30,241	29,651	297	297	—	—	—	—
10月	61,215	66,722	31,338	35,254	26,682	29,609	1,195	969	—	—	—	890
11月	65,768	67,242	31,178	31,109	33,923	35,240	667	893	—	—	—	—
12月	53,755	56,136	35,821	35,618	17,548	20,133	386	386	—	—	—	—

＝月別＝ 29、第一次メリヤス製品の生産と出荷

昭和26年中

指定統計第11号

県統計課

区 分	総 数		手 袋		沓 下		肌 着		外 衣		
	生産高	出荷高	生産高	出荷高	生産高	出荷高	生産高	出荷高	生産高	出荷高	
昭 和 昭 和	24 年	18,947	17,656	9,200	8,869	6,943	6,009	2,173	2,206	631	572
	25 年	22,129	24,168	972	2,178	20,224	20,608	247	320	686	1,062
	26 年	32,772	32,938	3,632	4,022	28,164	28,080	550	410	426	426
1 月 2 月 3 月 4 月 5 月 6 月 7 月 8 月 9 月 10 月 11 月 12 月		1,287	1,857	495	615	770	1,220	—	—	22	22
		1,472	1,351	676	465	745	875	—	—	51	11
		1,977	1,932	571	580	1,325	1,245	—	—	81	107
		2,718	2,749	427	879	2,240	1,840	—	—	51	30
		3,236	3,107	176	70	2,950	2,980	50	—	60	57
		3,316	3,498	647	733	2,620	2,680	6	56	43	29
		2,769	2,802	50	—	2,660	2,780	26	—	33	22
		2,599	1,975	40	50	2,425	1,925	110	—	24	—
		2,651	2,429	100	190	2,430	2,160	109	—	12	79
		3,165	3,272	105	110	2,945	3,025	104	124	11	13
		3,358	3,302	155	130	3,110	3,149	75	—	18	23
		4,224	4,664	190	200	3,944	4,201	70	230	20	33

＝月別＝

30、メリヤス工場操業状況

昭和26年中

指定統計第11号

県統計課

区 分	工場	月 末 未 実 働 工 員 数			メ リ ヤ ス 編 織 機											
		計	男	女	丸 編		沓 下		手 袋		横 編		徑 編			
					運 転 可 能 台 数	実 働 台 数	運 転 可 能 台 数	実 働 台 数	運 転 可 能 台 数	実 働 台 数	運 転 可 能 台 数	実 働 台 数	運 転 可 能 台 数	実 働 台 数		
昭 和 24 年 12 月	99	469	149	320	506	28	271	48	87	35	545	8	110	55		
昭 和 25 年 12 月	63	353	94	259	508	30	257	36	87	7	331	11	105	64		
昭 和 26 年	1 月	63	327	89	238	475	29	246	23	87	10	331	8	105	67	
	2 月	62	345	98	247	490	36	230	20	87	13	331	9	105	68	
	3 月	62	353	100	253	426	37	230	22	87	12	298	16	100	58	
	4 月	59	322	88	234	401	49	293	24	87	—	154	9	102	55	
	5 月	58	321	95	226	390	66	230	25	87	—	163	11	98	63	
	6 月	57	312	94	218	390	57	230	23	87	—	166	10	98	58	
	7 月	56	342	102	240	391	67	230	24	87	—	160	10	101	59	
	8 月	51	300	95	205	395	64	168	26	87	—	140	13	100	59	
	9 月	51	293	89	205	395	71	148	30	87	—	140	14	100	66	
	10 月	51	290	92	198	390	68	146	37	87	—	130	14	100	74	
	11 月	48	300	92	208	390	61	148	40	87	—	139	13	100	75	
	12 月	48	288	92	196	390	65	147	50	87	—	139	13	100	71	

= 月別 =

31、メリヤス原糸

指定統計第11号

区	分	総 数		綿 糸		人 絹 糸		絹、絹 紡 糸		
		受入高	消費高	受入高	消費高	受入高	消費高	受入高	消費高	
		ポンド	ポンド	ポンド	ポンド	ポンド	ポンド	ポンド	ポンド	
昭 昭	和 和	24 年	271,341	238,426	63,960	56,059	96,153	73,944	30,448	41,106
		25 年	412,164	429,144	282,363	247,972	122,724	140,350	2,725	3,397
		26 年	676,595	664,575	336,817	342,660	277,780	263,591	7,921	7,584
	1 月	35,461	39,343	6,325	16,051	28,230	22,657	536	300	
	2 月	43,999	42,101	18,946	21,672	22,035	18,096	525	658	
	3 月	44,572	40,575	28,800	24,142	12,835	13,922	1,180	918	
	4 月	59,388	43,710	32,818	26,321	25,300	16,052	910	1,035	
	5 月	65,264	50,832	44,958	31,145	15,316	17,420	945	462	
	6 月	69,631	65,446	36,590	30,864	31,206	31,229	535	603	
	7 月	52,616	66,222	31,650	40,573	12,295	20,522	671	841	
	8 月	63,453	49,844	31,370	25,619	21,737	17,995	166	550	
	9 月	64,054	72,248	25,360	30,649	30,833	32,034	531	365	
	10 月	58,484	69,728	20,460	30,305	28,706	28,676	1,194	968	
	11 月	64,922	67,665	27,000	29,009	31,987	31,139	134	290	
	12 月	54,751	56,861	32,550	36,310	17,200	13,850	594	594	

= 月別 =

32、第二次メリヤス

指定統計第11号

◎利用者のために◎

1. 二次メリヤス業者は全部調査対象である。
2. その他生地とは、梳毛、紡毛、合成繊維、和紡、特紡生地等をいう、

区	分	総 数		肌				
		生産高	出荷高	計		冬 物		
				生産高	出荷高	生産高	出荷高	
		打	打	打	打	打	打	
昭 昭	和 和	24 年	26,663	24,850	24,299	23,151	5,235	5,256
		25 年	36,128	38,515	32,488	34,566	12,375	12,429
		26 年	69,732	(1670) 69,552	67,934	(921) 67,720	18,306	17,604
	1 月	2,444	(29) 2,429	2,415	2,223	635	573	
	2 月	3,001	(276) 2,637	2,595	(276) 2,527	857	857	
	3 月	4,293	(200) 4,143	4,187	3,847	313	427	
	4 月	6,023	5,787	5,409	5,231	—	—	
	5 月	8,403	8,802	8,403	(206) 8,787	—	—	
	6 月	6,125	(166) 5,991	6,125	5,991	550	440	
	7 月	7,384	(39) 7,496	7,284	(39) 7,406	715	100	
	8 月	7,706	6,108	7,632	6,024	2,252	528	
	9 月	6,714	7,023	6,460	6,851	2,731	3,139	
	10 月	5,487	(560) 6,677	5,338	6,444	2,537	3,688	
	11 月	5,927	(100) 6,089	5,927	(100) 6,066	3,707	3,856	
	12 月	6,225	(300) 6,370	6,159	(300) 6,323	4,009	3,996	

の受入と消費

昭和26年中

県統計課

梳毛糸		紡毛糸		合成繊維		スフ糸		その他糸	
受入高	消費高	受入高	消費高	受入高	消費高	受入高	消費高	受入高	消費高
ポンド	ポンド	ポンド	ポンド	ポンド	ポンド	ポンド	ポンド	ポンド	ポンド
12,139	9,924	18,534	17,844	—	—	43,940	33,310	6,167	6,239
1,502	3,285	1,240	1,740	—	—	12,620	22,830	9,190	9,570
1,397	1,577	4,250	4,220	150	150	—	—	48,280	44,793
65	65	155	150	—	—	—	—	100	120
60	60	33	15	—	—	—	—	2,400	1,600
45	145	312	248	—	—	—	—	1,400	1,200
30	30	150	152	—	—	—	—	180	120
185	265	30	10	—	—	—	—	3,830	1,530
—	—	210	150	—	—	—	—	1,100	2,600
—	—	3,100	436	—	—	—	—	4,900	3,850
—	—	130	1,580	150	150	—	—	9,900	3,950
40	40	20	1,090	—	—	—	—	7,220	8,070
432	155	42	321	—	—	—	—	7,650	9,303
65	342	36	36	—	—	—	—	5,700	6,850
475	475	32	32	—	—	—	—	3,900	5,600

製品の生産と出荷

昭和26年中

県統計課

3. その他製品とは、袖口、マフラー等をいう。
4. 二次メリヤス製品とはメリヤス生地を縫加工したものをいう。
5. () 内は輸出の数量である。

着				外		そ		の		他	
夏		物		衣		の		他		他	
生産高	出荷高	生産高	出荷高	生産高	出荷高	生産高	出荷高	生産高	出荷高	生産高	出荷高
打	打	打	打	打	打	打	打	打	打	打	打
6,830	6,662	12,234	11,233	1,657	1,366	707	333				
10,470	11,645	9,643	10,492	2,371	2,605	1,269	1,344				
30,342	(1371)30,257	19,286	(300)19,859	1,688	1,374	110	(229)458				
17	33	1,763	1,617	—	23	29	(29)183				
160	45	1,578	1,625	406	110	—	—				
1,079	604	2,795	2,816	91	96	15	(200)200				
4,576	4,402	833	829	614	556	—	—				
7,221	(206)7,166	1,182	1,621	—	12	—	3				
5,293	(166)5,237	282	314	—	—	—	—				
5,257	(39)5,928	1,312	1,378	100	90	—	—				
4,062	4,078	1,318	1,418	74	84	—	—				
1,674	1,670	2,055	2,042	254	162	—	10				
383	(260)386	2,418	(300)2,370	149	223	—	10				
170	(400)288	2,050	1,922	—	18	—	5				
450	(300)420	1,700	1,907	—	—	66	47				

= 月別 =

33、第二次メリヤス製品原料の受入と消費

昭和26年中

指定統計第11号

県統計課

区 分	合 計		綿 生 地		人 絹 生 地		絹 生 地		ヌ フ 生 地		其 の 他 生 地	
	受入高	消費高	受入高	消費高	受入高	消費高	受入高	消費高	受入高	消費高	受入高	消費高
	ポンド	ポンド	ポンド	ポンド	ポンド	ポンド	ポンド	ポンド	ポンド	ポンド	ポンド	ポンド
昭和24年	81,709	95,381	17,192	40,382	26,611	24,035	10,086	—	15,010	10,283	—	—
昭和25年	179,143	190,417	89,960	90,988	72,740	74,598	500	4,349	2,562	6,972	13,381	13,510
昭和26年	289,816	274,768	239,653	231,572	49,984	43,029	12	—	—	—	167	167
1 月	15,690	14,279	8,598	2,226	6,925	6,836	—	—	—	—	167	167
2 月	19,302	16,889	10,562	8,669	8,740	8,220	—	—	—	—	—	—
3 月	13,814	14,204	10,776	10,614	3,038	3,690	—	—	—	—	—	—
4 月	19,434	18,760	13,670	13,149	5,764	5,611	—	—	—	—	—	—
5 月	21,066	21,039	17,598	17,556	3,468	3,483	—	—	—	—	—	—
6 月	19,354	20,155	16,090	17,368	3,264	2,787	—	—	—	—	—	—
7 月	30,460	25,928	27,908	23,261	2,552	2,667	—	—	—	—	—	—
8 月	21,658	21,385	20,375	20,869	1,483	516	—	—	—	—	—	—
9 月	24,449	24,093	22,227	23,011	2,210	1,032	12	—	—	—	—	—
10 月	32,843	29,297	28,946	26,945	3,897	2,352	—	—	—	—	—	—
11 月	33,408	32,390	28,370	30,320	5,038	2,070	—	—	—	—	—	—
12 月	38,138	36,349	34,533	32,584	3,605	3,765	—	—	—	—	—	—

= 月別 =

34、第二次メリヤス工場操業状況

昭和26年末

指定統計第11号

県統計課

区 分	工 場	月 度 末 央 働 工 負 数			動 力 ミ シ ン		
		計	男	女	運転可能台数	実働台数	
		人	人	人	台	台	
昭和24年	12 月	17	164	36	128	392	87
昭和25年	12 月	16	140	28	112	385	83
昭和26年	1 月	16	127	26	101	357	76
	2 月	16	134	34	100	357	86
	3 月	16	144	35	109	289	88
	4 月	14	150	36	114	289	92
	5 月	9	152	31	121	275	91
	6 月	9	152	31	121	275	97
	7 月	9	151	30	121	275	100
	8 月	6	148	31	117	275	99
	9 月	6	146	30	116	275	100
	10 月	6	146	31	115	275	107
	11 月	6	145	30	115	275	103
	12 月	6	144	30	114	275	111

= 月別 =

35、雑繊維の生産と出荷

昭和26年中

県統計課

指定統計第11号

◎利用者のために◎

この調査は細巾織物業者並びに光輝綵製造業者より集計したものである。

区 分	総 数				組 紐				テーブリボンその他		その 他 雑 品	
	生産高		出荷高		生産高		出荷高		生産高	出荷高	生産高	出荷高
	ボンド	ボンド	ボンド	ボンド	ボンド	ボンド	ボンド	ボンド	ボンド	ボンド	ボンド	ボンド
昭和24年	354,402	339,067	4,889	4,554	254,393	264,151	4,648	4,127				
昭和25年	719,025	730,063	13,210	12,575	453,575	446,598	45,323	42,875				
昭和26年	658,109	644,605	13,105	13,405	534,141	521,552	110,863	109,638				
1 月	54,637	50,440	1,150	1,355	41,482	39,285	12,005	9,800				
2 月	70,742	67,246	3,795	4,000	54,152	49,001	12,795	14,245				
3 月	85,637	59,065	3,000	1,500	73,737	46,665	8,900	10,900				
4 月	65,326	34,432	1,200	950	42,336	21,892	21,790	11,590				
5 月	33,026	28,424	850	550	26,176	20,074	6,000	7,800				
6 月	38,648	34,593	500	1,500	31,796	25,291	6,352	7,802				
7 月	50,873	76,674	500	700	44,043	65,498	6,330	10,476				
8 月	46,868	48,906	480	640	39,692	41,566	6,696	6,700				
9 月	51,939	70,132	460	670	43,419	61,242	8,060	8,220				
10 月	45,792	56,555	380	720	40,262	50,570	5,150	5,265				
11 月	54,729	53,570	400	420	47,694	46,610	6,635	6,540				
12 月	59,892	64,568	390	400	49,352	53,868	10,150	10,300				

= 月別 =

36、雑繊維原料の受入と消費

昭和26年中

県統計課

指定統計第11号

区 分	総 数		綿 糸		人 絹 糸		ス フ 糸		絹 糸		亜 麻 糸		その 他 の 麻 糸	
	受入高	消費高	受入高	消費高	受入高	消費高	受入高	消費高	受入高	消費高	受入高	消費高	受入高	消費高
	ボンド	ボンド	ボンド	ボンド	ボンド	ボンド	ボンド	ボンド	ボンド	ボンド	ボンド	ボンド	ボンド	ボンド
昭和24年	380,292	351,364	5,005	4,612	253,566	229,565	32,227	24,205	62,604	68,217	5,560	6,615	21,330	18,150
昭和25年	755,797	730,053	107,246	96,449	413,527	424,832	27,429	36,249	124,727	124,523	41,540	38,179	41,328	48,294
昭和26年	986,709	868,717	224,344	192,489	466,080	397,299	2,970	3,220	191,003	170,033	75,092	74,076	27,220	31,600
1 月	103,176	69,040	7,190	12,345	46,050	27,539	—	350	31,740	15,890	16,896	11,616	1,300	1,300
2 月	115,600	92,265	9,820	9,915	57,550	46,050	2,180	1,980	30,130	22,100	13,620	9,920	2,300	2,300
3 月	101,080	111,560	4,600	6,110	63,500	62,100	790	890	20,750	26,720	9,240	14,240	2,200	1,500
4 月	106,590	66,780	14,130	1,250	54,850	27,700	—	—	19,550	19,200	7,100	9,900	10,960	8,730
5 月	53,358	35,470	22,148	8,540	15,400	11,700	—	—	5,300	2,800	6,040	6,260	4,470	6,170
6 月	31,030	43,318	10,500	13,288	8,350	15,000	—	—	3,120	5,980	6,360	5,950	2,700	3,100
7 月	73,033	87,323	20,515	16,210	31,040	44,040	—	—	15,463	19,033	4,515	3,780	1,500	4,260
8 月	55,814	68,041	10,034	16,322	30,100	35,550	—	—	12,770	13,520	2,190	1,679	720	970
9 月	78,600	75,317	18,200	21,137	45,100	38,800	—	—	13,630	12,570	1,000	2,160	670	650
10 月	74,212	59,365	28,427	18,960	31,445	25,655	—	—	12,000	10,250	2,140	2,480	200	2,020
11 月	89,617	77,321	33,270	30,852	39,440	30,900	—	—	12,580	10,750	4,127	4,219	200	600
12 月	104,599	82,917	45,510	37,560	43,255	32,265	—	—	13,970	11,220	1,864	1,872	—	—

＝月別＝

37、雑繊維工場操業状況

昭和26年中

指定統計第11号

県統計課

区 分	工場数	月 末 実 働 工 員 数			製 紐 機		細 巾 織 機	
		総 数	男	女	運 転 可 能	実 働 台 数	運 転 可 能	実 働 台 数
					台	台	台	台
昭和24年12月	243	1,213	237	974	379	105	2,482	1,816
昭和25年12月	319	1,523	366	1,157	541	540	2,951	2,621
昭和26年1月	319	1,540	388	1,152	540	532	3,019	2,710
2月	335	1,557	394	1,163	545	545	3,138	2,739
3月	340	1,643	505	1,138	620	619	3,332	2,895
4月	340	1,472	428	1,044	620	610	3,379	2,029
5月	341	1,273	366	907	530	500	3,387	1,884
6月	347	1,370	333	1,037	617	550	3,319	2,005
7月	331	1,418	345	1,073	570	500	3,232	2,592
8月	335	1,386	332	1,054	570	500	3,235	2,626
9月	345	1,412	378	1,034	617	500	3,375	2,700
10月	344	1,450	386	1,064	617	500	3,420	2,716
11月	345	1,466	386	1,080	617	500	3,421	2,751
12月	375	1,517	382	1,135	617	500	3,451	2,841

＝月別＝

38、漁網の生産と出荷

昭和26年中

指定統計第11号

県統計課

◎利用者のために◎

この統計は漁具系然糸履601錠以上もしくは動力漁網製網機を有する業者を対象とする。

区 分	総 数		綿 網		綿 漁 具 系		そ の 他	
	生 産 高	出 荷 高	生 産 高	出 荷 高	生 産 高	出 荷 高	生 産 高	出 荷 高
	ポンド	ポンド	ポンド	ポンド	ポンド	ポンド	ポンド	ポンド
昭和24年年	290,511	318,854	286,883	315,275	2,730	2,730	898	849
昭和25年年	188,421	194,787	180,434	187,238	170	170	7,817	7,319
昭和26年年	172,518	180,779	158,442	165,675	5,555	6,043	8,511	9,061
1月	18,282	19,474	17,510	18,478	690	914	82	82
2月	15,750	15,755	14,500	15,060	1,175	620	75	75
3月	19,532	19,612	19,460	19,540	—	—	72	72
4月	25,482	21,629	24,970	21,102	430	445	82	82
5月	14,834	19,460	12,534	16,926	2,300	2,534	—	—
6月	12,760	13,777	12,350	12,797	410	970	—	10
7月	16,370	21,940	13,610	19,160	560	560	2,200	2,220
8月	12,938	13,860	9,938	10,860	—	—	3,000	3,000
9月	13,182	11,836	10,182	8,836	—	—	3,000	3,000
10月	8,578	7,978	8,578	7,978	—	—	—	—
11月	7,510	7,738	7,510	7,738	—	—	—	—
12月	7,300	7,720	7,300	7,200	—	—	—	520

= 月別 =

39、漁網原料の受入と消費

県統計課

指定統計第11号

区	分	総 数		綿 糸		生 糸 そ の 他	
		受 入 高	消 費 高	受 入 高	消 費 高	受 入 高	消 費 高
		ポンド	ポンド	ポンド	ポンド	ポンド	ポンド
昭 和	24 年	310,642	287,530	310,379	286,532	263	998
昭 和	25 年	170,903	183,534	170,733	183,364	170	170
昭 和	26 年	179,511	178,951	168,600	168,020	10,911	10,911
	1 月	20,132	18,812	20,050	18,730	82	82
	2 月	17,645	15,555	17,570	15,480	75	75
	3 月	18,602	19,152	18,530	19,080	72	72
	4 月	26,478	25,682	26,396	25,600	82	82
	5 月	22,368	17,824	19,968	15,424	2,400	2,400
	6 月	5,600	11,770	5,600	11,770	—	—
	7 月	14,700	15,810	12,500	13,610	2,200	2,200
	8 月	12,908	12,938	9,908	9,938	3,000	3,000
	9 月	21,120	13,182	18,120	10,182	3,000	3,000
	10 月	6,898	10,178	6,898	10,178	—	—
	11 月	4,460	9,428	4,460	9,428	—	—
	12 月	8,600	8,600	8,600	8,600	—	—

= 月別 =

40、漁網工場操業状況

昭和26年中

指定統計第11号

県統計課

区	分	工場数	月 度 末 工 員 数			手 動 漁 網 機		自 動 漁 網 機		燃 糸 機	
			総 数	男	女	運 転 可 能 台 数	実 動 台 数	運 転 可 能 台 数	実 動 台 数	運 転 可 能 台 数	実 動 台 数
昭 和	24 年	12	434	51	384	651	364	72	38	6,292	2,452
昭 和	25 年	12	152	20	132	560	124	58	9	2,877	1,852
昭 和	26 年										
	1 月	12	150	21	129	555	124	57	7	2,877	1,852
	2 月	12	146	20	126	555	125	57	10	2,872	1,852
	3 月	12	136	16	120	555	119	57	9	2,872	1,352
	4 月	12	133	14	119	555	107	57	5	2,572	1,652
	5 月	11	132	9	123	456	109	32	5	2,590	1,752
	6 月	11	131	9	122	359	108	32	5	2,590	1,532
	7 月	10	122	8	114	366	102	30	5	2,802	1,402
	8 月	7	110	4	106	334	98	14	3	2,572	1,232
	9 月	7	109	4	105	316	92	15	2	2,590	794
	10 月	7	102	4	98	316	91	15	1	2,590	300
	11 月	7	93	3	90	316	88	15	1	2,590	300
	12 月	7	92	3	89	316	88	15	3	2,590	300

= 月別 =

41、縫 製 品 の

指定統計第11号

◎利用者のために◎

この統計はミシン11台以上を有する業者を対象とする。

区 分	学 校 服		作 業 服		制 服		乳児及び子供服		既 成 服		中
	生産高	出荷高	生産高	出荷高	生産高	出荷高	生産高	出荷高	生産高	出荷高	生産高
昭和24年	22,020	24,005	103,867	97,234	26,710	123,005	173,192	148,166	14,043	9,200	—
昭和25年	6,551	8,931	23,109	46,637	7,595	41,989	7,576	10,841	3,914	9,066	—
昭和26年	11,255	12,372	20,219	20,720	8,311	5,814	14,519	14,204	8,191	10,455	70,060
1月	94	—	962	962	2,507	—	160	—	—	24	6,770
2月	139	189	150	150	—	—	560	450	381	256	5,273
3月	132	233	190	690	—	—	6,903	510	60	111	8,262
4月	489	476	723	723	—	—	350	6,809	554	310	4,926
5月	820	833	2,375	2,375	475	475	1,630	1,510	2,507	2,928	8,802
6月	1,553	1,561	2,706	2,706	973	973	1,785	1,785	910	2,974	3,758
7月	20	20	9,307	9,307	805	795	70	—	657	641	4,841
8月	89	89	272	267	23	10	125	120	234	329	10,046
9月	315	315	690	703	3	26	250	300	430	345	7,718
10月	2,224	3,276	220	275	—	—	1,072	1,006	871	874	5,169
11月	3,295	3,295	1,749	1,705	1,820	1,830	758	866	1,231	1,294	2,010
12月	2,085	2,085	875	857	1,705	1,705	856	848	356	369	2,485

= 月別 =

42、縫 製 品 原 料

指定統計第11号

区 分	総 数		綿 織 物		人 絹 織 物		ス フ
	受 入 高	消 費 高	受 入 高	消 費 高	受 入 高	消 費 高	受 入 高
昭和24年	1,593,059	1,599,255	831,442	784,775	38,257	60,440	181,942
昭和25年	1,993,102	2,124,049	253,490	421,979	43,858	45,509	358,675
昭和26年	3,073,080	3,057,074	735,117	717,013	82,055	81,644	551,494
1月	155,273	133,513	31,870	22,451	4,180	4,632	20,476
2月	282,597	287,648	35,610	35,480	13,563	10,737	30,933
3月	283,209	279,063	36,568	45,951	6,230	6,800	72,074
4月	468,271	465,363	24,829	24,368	10,992	11,772	131,724
5月	506,038	499,649	42,486	41,222	11,814	12,062	138,827
6月	423,772	459,278	78,197	79,532	8,506	8,849	139,169
7月	278,506	258,154	135,589	121,229	7,650	774	10,536
8月	58,386	60,546	43,361	44,794	4,676	4,350	20
9月	70,231	76,985	55,635	56,867	2,700	9,824	1,273
10月	148,599	148,545	116,219	112,168	7,854	7,874	768
11月	206,800	201,248	61,291	62,512	3,550	3,600	2,464
12月	191,398	187,082	73,462	70,439	340	370	3,230

生産と出荷

昭和26年中

県統計課

衣			布帛肌着		身廻品		寝具		蚊帳		帆布製品		その他	
出荷高	生産高	出荷高	生産高	出荷高	生産高	出荷高	生産高	出荷高	生産高	出荷高	生産高	出荷高	生産高	出荷高
点	点	点	点	点	点	点	点	点	点	点	点	点	点	点
—	—	—	—	—	—	—	3,835	3,695	18,771	17,983	321,509	277,864	—	—
71,473	43,979	43,572	25,035	19,841	—	235	367	45,523	43,461	146,320	258,459	—	—	
—	—	—	—	—	—	—	—	—	—	—	—	—	—	—
6,627	1,996	505	2,420	2,959	114	92	4,423	1,531	59	57	—	—	—	—
5,638	800	408	2,827	1,800	109	122	6,267	6,248	33	31	—	—	—	—
10,355	10,443	10,746	2,923	3,600	26	18	8,240	9,991	36	38	—	—	—	—
5,016	2,950	3,097	1,540	1,600	25	41	11,902	12,217	66	63	—	—	—	—
7,369	4,391	5,319	1,042	1,202	18	24	11,098	10,068	53	56	104	54	—	—
3,746	5,456	5,410	—	—	27	26	15,141	17,977	54	54	473	494	—	—
4,210	9,161	7,132	5,313	—	27	21	8,574	5,821	43	43	250	248	—	—
10,041	3,659	5,751	—	—	27	29	1,862	4,585	45	42	—	2	—	—
7,505	3,802	3,775	1,410	1,200	19	13	2,745	2,859	61	69	—	—	—	—
6,376	1,148	941	2,650	1,840	17	21	5,232	4,256	50	50	140	140	—	—
2,061	84	229	1,830	2,700	47	51	5,266	1,895	71	69	50	50	—	—
2,529	84	259	3,030	2,940	19	24	4,112	446	64	64	—	—	—	—

の受入と消費

昭和26年中

県統計課

織物		絹織物		麻織物		毛織物		その他織物	
消費高	受入高	消費高	受入高	消費高	受入高	消費高	受入高	消費高	受入高
平方ヤード	平方ヤード	平方ヤード	平方ヤード	平方ヤード	平方ヤード	平方ヤード	平方ヤード	平方ヤード	平方ヤード
176,391	56,670	75,035	419,451	427,586	20,288	30,019	45,009	45,009	—
371,995	4,198	18,722	1,302,127	1,234,584	1,901	2,552	28,853	28,758	—
552,859	8,005	7,250	1,438,705	1,502,518	10,987	9,497	186,719	186,313	—
13,305	300	1,926	95,691	85,298	217	60	2,539	841	—
22,268	945	965	141,321	161,032	2,660	1,117	57,565	56,049	—
62,588	3,306	1,580	164,522	160,102	379	296	130	1,746	—
124,310	608	635	187,261	200,193	492	360	112,365	103,725	—
146,472	551	488	309,710	286,782	762	517	1,888	12,106	—
160,478	—	126	197,580	209,576	270	667	50	50	—
10,029	40	60	124,429	125,612	262	450	—	—	—
60	280	158	4,509	6,604	120	120	5,420	4,460	—
1,604	442	444	7,440	4,735	2,591	2,391	150	1,120	—
2,356	396	308	21,914	24,477	1,435	1,362	13	—	—
1,920	696	205	137,613	131,419	1,171	1,564	15	28	—
2,469	441	335	106,713	106,688	628	593	6,584	6,188	—

43、縫製品工場操業状況

昭和26年中

指定統計第11号

県統計課

区分	工場数	実働工員数			運転可能台数			実働台数		
		計	男	女	裁断機	ミシン		裁断機	ミシン	
						手動	足踏		動力	手動
人	人	人	台	台	台	台	台	台	台	
昭和24年12月	44	1,427	242	1,185	79	507	2,166	34	135	529
昭和25年12月	31	519	94	425	76	434	2,088	9	32	177
昭和26年1月	31	877	248	629	76	434	2,088	13	32	225
2月	31	554	102	452	76	434	2,088	14	38	235
3月	31	474	172	302	76	434	2,088	14	29	263
4月	31	456	86	370	76	435	2,092	12	31	287
5月	30	495	91	404	76	435	2,089	13	34	305
6月	30	416	16	400	53	395	1,773	15	32	268
7月	33	403	74	329	44	221	1,376	14	29	295
8月	30	362	62	300	44	221	1,415	9	28	300
9月	30	293	58	235	38	191	1,255	15	39	195
10月	28	326	59	267	38	191	1,199	14	45	217
11月	28	326	59	267	38	191	1,210	11	45	214
12月	28	322	58	264	38	191	1,210	11	41	199

44、麻綱の生産と出荷

昭和26年中

指定統計第11号

県統計課

◎利用者のために◎

- この統計は通商産業省生産動態統計調査規則に基く指定統計第11号に依る調査で、(機械1種でも所有する業者が対象となる)調査対象工場数3客体である。
- 製品中その他とは、マオラン、マニラロープである。

区分	総数		アバカ						コード・トワイン		
			大		麻		サイザルその他		コード・トワイン		
	生産高	出荷高	生産高	出荷高	生産高	出荷高	生産高	出荷高	生産高	出荷高	
	ポンド	ポンド	ポンド	ポンド	ポンド	ポンド	ポンド	ポンド	ポンド	ポンド	ポンド
昭和24年	314,386	326,529	60,521	71,917	350	400	194,835	195,282	58,680	58,930	
昭和25年	136,106	142,447	93,878	88,874	6,790	5,900	34,238	46,673	1,200	1,000	
昭和26年	246,037	248,576	208,062	205,761	5,115	5,225	29,620	32,470	5,240	5,120	
1月	15,004	15,657	23,667	14,150	150	340	1,037	1,037	150	130	
2月	21,112	21,387	20,112	20,367	—	—	—	—	1,000	1,020	
3月	23,202	22,241	23,202	22,241	—	—	—	—	—	—	
4月	24,560	23,958	19,452	18,850	600	600	4,508	4,508	—	—	
5月	26,521	27,026	19,340	20,650	240	55	6,941	6,321	—	—	
6月	19,107	19,299	15,151	15,013	210	—	2,946	3,536	800	750	
7月	18,413	18,070	17,650	17,297	115	110	498	503	150	160	
8月	16,828	15,173	14,518	13,109	860	790	1,100	1,104	350	170	
9月	18,010	20,274	16,078	18,231	310	330	1,372	1,443	250	270	
10月	19,592	19,792	14,411	13,771	100	540	3,001	3,351	2,080	2,130	
11月	20,724	22,545	14,653	13,864	2,200	2,260	3,431	5,931	440	490	
12月	22,964	23,154	17,828	18,218	330	200	4,786	4,736	20	—	

＝月別＝

45、麻綱原料の受入と消費

昭和26年中

指定統計第11号

県統計課

区分	原 料										故 ロ ョ ー プ		織 維 罎		
	総 数		ア バ カ		大 麻		サイザル		その他		受入高	消費高	受入高	消費高	
	受入高	消費高	受入高	消費高	受入高	消費高	受入高	消費高	受入高	消費高					
昭和24年	266,802	232,281	97,692	105,405	—	450	169,110	186,426	—	—	—	—	—	36,990	43,298
昭和25年	70,905	87,625	48,259	47,051	11,350	11,250	11,296	29,324	—	—	—	—	—	47,695	39,046
昭和26年	246,684	232,827	157,515	148,046	9,570	7,560	73,909	71,239	5,690	5,982	22,258	26,758	705	590	
1 月	21,305	10,839	13,333	7,683	3,200	300	4,772	2,564	—	292	3,447	5,481	—	—	
2 月	11,048	17,431	6,667	11,775	—	1,000	2,823	4,656	1,558	—	7,786	9,452	330	—	
3 月	31,967	18,574	25,599	13,716	—	—	6,268	4,358	100	500	7,810	6,153	250	—	
4 月	32,605	22,458	19,478	13,216	700	620	12,427	8,272	—	350	—	2,457	25	340	
5 月	22,289	26,950	13,767	13,163	250	250	8,272	13,145	—	392	510	510	—	250	
6 月	15,465	18,548	9,424	12,074	120	120	5,921	5,938	—	416	—	—	—	—	
7 月	25,376	20,090	16,683	13,600	200	280	5,827	6,210	2,666	—	—	—	50	—	
8 月	11,979	17,646	6,950	10,350	1,100	1,100	3,929	4,596	—	1,600	165	165	—	—	
9 月	25,521	18,222	14,664	12,247	740	340	9,851	5,403	266	232	180	180	—	—	
10 月	15,336	20,074	9,024	11,391	1,200	1,100	4,012	5,875	1,100	1,708	—	—	—	—	
11 月	12,233	20,393	10,633	14,766	1,650	2,150	—	3,085	—	392	2,200	—	50	—	
12 月	21,510	21,602	11,293	14,065	410	300	9,807	7,137	—	100	160	2,360	—	—	

＝月別＝

46、麻綱工場操業状況

昭和26年中

指定統計第11号

県統計課

区分	総 繰 数		月 度 末 運 転 可 能 数		月 度 末 運 転 不 能 数		月 度 末 未 据 付 数		月 度 末 突 働 数		月 度 中 運 転 延 時 数		月 度 末 工 員 数		
	自動	手動	自動	手動	自動	手動	自動	手動	自動	手動	自動	手動	計	男	女
	繰	繰	繰	繰	繰	繰	繰	繰	繰	繰	繰	繰	人	人	人
昭和25年 12月	75	22	73	18	2	—	—	4	9	8	—	—	17	8	9
昭和26年 1 月	75	22	73	18	2	—	—	4	9	8	1,104	1,100	16	8	8
2 月	75	22	73	18	2	—	—	4	9	8	1,152	150	19	8	11
3 月	75	22	73	18	2	—	—	4	9	8	1,248	—	13	5	8
4 月	75	22	73	18	2	—	—	4	9	8	1,208	56	19	8	11
5 月	75	56	73	52	2	—	—	4	9	42	1,310	1,570	23	8	15
6 月	75	56	73	52	2	—	—	4	9	42	1,408	1,760	19	9	10
7 月	75	56	73	52	2	—	—	4	9	8	1,348	150	19	10	9
8 月	75	56	73	52	2	—	—	4	9	8	1,200	600	20	9	11
9 月	75	56	73	52	2	—	—	4	9	8	1,248	700	20	9	11
10 月	75	56	73	52	2	—	—	4	9	8	1,296	900	20	9	11
11 月	75	56	73	52	2	—	—	4	9	8	1,152	1,200	20	9	11
12 月	75	56	73	52	2	—	—	4	9	8	1,200	550	18	9	9

= 月別、織物別 =

47、 染 色

指定統計第11号

◎利用者のために◎

この統計は県下の全染色整理業者を対象とする。26年4月様式改正に伴い、機械の種類多くなり前月と比較出来ない。

区 分	総 数		綿 織 物		絹 織 物	
	内 需	輸 出	内 需	輸 出	内 需	輸 出
昭和24年度 昭和25年度 昭和26年度	16,382,753	44,940,972	—	—	9,122,196	32,662,706
	20,872,039	84,458,596	162,631	1,390,716	2,496,776	20,717,397
	41,033,807	114,284,855	343,327	312,193	3,791,745	19,898,436
1 月	1,975,574	9,101,274	41,166	6,640	81,585	2,010,094
2 月	3,112,805	10,109,107	11,810	536	371,040	1,781,638
3 月	2,311,983	9,503,334	740	—	433,679	1,762,122
4 月	2,711,464	10,771,438	3,214	—	451,475	2,006,227
5 月	2,362,921	8,544,176	2,346	—	197,476	1,412,721
6 月	2,413,817	7,726,588	46,920	—	200,317	1,606,586
7 月	2,394,531	7,937,400	130,288	—	163,391	2,165,497
8 月	3,280,361	9,366,400	867	137,324	156,737	1,867,587
9 月	4,618,159	9,782,842	18,494	34,312	258,756	1,589,118
10 月	4,773,710	8,763,655	2,523	94,051	555,903	1,206,539
11 月	5,386,097	10,562,451	32,551	39,330	648,342	1,240,520
12 月	5,692,377	12,115,940	27,408	—	273,054	1,249,987

= 月別、加工別 =

48、 染 色

指定統計第11号

区 分	総 数		晒 及 精 練	
	内 需	輸 出	内 需	輸 出
昭和24年度 昭和25年度 昭和26年度	16,382,753	44,940,974	11,125,033	35,065,441
	20,872,039	84,458,596	7,532,616	31,636,717
	41,033,807	114,284,855	13,055,102	36,431,332
1 月	1,975,574	9,101,274	796,765	2,903,365
2 月	3,112,805	10,109,107	953,654	3,397,936
3 月	2,311,983	9,503,334	999,233	3,958,346
4 月	2,711,464	10,771,438	1,339,833	3,974,193
5 月	2,362,929	8,544,176	1,171,116	2,990,420
6 月	2,413,817	7,726,588	1,284,096	2,700,737
7 月	2,394,531	7,937,400	1,083,542	3,107,324
8 月	3,280,361	9,366,650	1,156,896	2,967,064
9 月	4,618,159	9,782,842	947,205	2,773,374
10 月	4,773,710	8,763,655	1,193,476	2,790,687
11 月	5,386,097	10,562,451	1,428,850	2,283,174
12 月	5,692,377	12,115,940	700,436	3,084,712

整 理 高

昭和26年中

県 統 計 課

人 絹 織 物		ス フ 織 物		麻 織 物		そ の 他	
内 需	輸 出	内 需	輸 出	内 需	輸 出	内 需	輸 出
平方ヤード	平方ヤード	平方ヤード	平方ヤード	平方ヤード	平方ヤード	平方ヤード	平方ヤード
5,132,170	12,219,692	—	—	—	—	2,128,387	58,574
15,911,311	62,347,085	313,745	2,000	1,878,192	—	107,466	1,416
34,070,346	93,949,321	535,377	2,200	2,224,149	122,705	68,863	—
1,650,371	7,084,540	—	—	181,791	—	20,661	—
2,267,277	8,326,933	67,838	—	372,706	—	22,134	—
1,503,257	7,741,212	54,780	—	302,977	—	16,550	—
1,753,623	8,765,211	94,469	—	402,143	—	6,540	—
1,705,249	7,131,455	86,640	—	370,740	—	478	—
1,832,792	6,120,002	127,509	—	206,279	—	—	—
2,005,306	5,771,903	10,741	—	84,815	—	—	—
3,067,385	7,361,739	25,000	—	5,372	—	—	—
4,274,002	8,159,412	5,000	—	61,907	—	—	—
4,140,841	7,463,065	—	—	71,943	—	2,500	—
4,705,204	9,159,896	—	—	—	122,705	—	—
5,165,039	10,863,953	63,400	2,200	163,476	—	—	—

整 理 高

昭和26年中

県 統 計 課

没 染		捺 染		そ の 他	
内 需	輸 出	内 需	輸 出	内 需	輸 出
平方ヤード	平方ヤード	平方ヤード	平方ヤード	平方ヤード	平方ヤード
4,791,656	7,850,027	466,063	2,025,506	—	—
12,081,141	35,004,643	1,061,017	17,817,236	197,265	—
27,135,407	58,620,657	331,266	18,550,666	512,032	682,203
1,178,809	4,421,577	—	1,722,438	—	53,894
2,111,764	4,609,505	600	2,093,035	46,787	8,631
1,238,024	3,695,323	700	1,849,665	74,026	—
1,014,762	4,884,902	278,437	1,912,343	78,432	—
1,138,887	3,864,314	19,500	1,638,210	33,426	51,232
1,107,722	3,329,595	1,750	1,640,713	20,249	55,543
1,295,250	3,581,569	8,061	1,225,556	7,678	22,951
2,100,003	5,068,565	2,500	1,155,301	20,962	175,720
3,622,565	5,690,003	1,000	1,244,617	47,389	74,848
3,532,472	5,236,180	9,050	1,103,777	38,712	133,011
3,896,526	6,796,658	3,600	1,431,012	57,121	51,607
4,878,623	7,442,463	6,068	1,533,999	87,250	54,766

49、染色機

指定統計第11号

区 分	労働者数			延作業時間数 (時間)	機 械																
	計 (人)	男 (人)	女 (人)		運 転 可 能 数 (台)																
					ポ イ ラ ー	キ ヤ ー	精 白 槽	連 精 白 機	シル ケ ット 機	ジ ツ カ ー	ウ イ ン チ	染 色 槽	連 染 色 機	捺 染 機	乾 燥 機	テ ン タ ー	カ レ ン ダ ー	起 毛 機	蒸 蒸 機		
昭和24年12月末	1,042	759	283	—	29	—	—	—	—	—	—	—	—	—	—	7	43	28	—	3	—
昭和25年12月末	1,555	1,116	439	—	30	—	—	—	—	—	—	—	—	—	—	10	54	37	—	2	—
昭和26年12月末	1,912	1,274	638	429,039	47	3	247	2	1	206	181	26	—	—	—	11	61	55	87	4	1
1 月	1,677	1,188	489	340,940	30	—	—	—	—	—	—	—	—	—	—	10	57	38	—	3	—
2 月	1,739	1,259	480	382,141	40	—	—	—	—	—	—	—	—	—	—	10	63	44	—	2	—
3 月	1,799	1,306	493	356,396	41	—	—	—	—	—	—	—	—	—	—	10	70	47	—	3	—
4 月	1,859	1,324	535	395,669	44	4	232	5	1	160	161	16	—	—	—	11	49	46	76	4	—
5 月	1,743	1,160	583	403,697	44	4	232	5	1	160	161	16	—	—	—	11	49	46	76	5	—
6 月	1,755	1,161	594	378,056	44	3	235	5	1	169	156	23	—	—	—	11	52	49	77	4	—
7 月	1,750	1,167	583	366,590	43	3	236	5	1	174	160	23	—	—	—	11	52	54	82	4	1
8 月	1,779	1,185	594	381,865	45	3	233	3	1	179	162	23	—	—	—	11	56	55	79	4	1
9 月	1,836	1,202	634	421,600	44	3	321	3	1	180	164	23	—	—	—	11	59	54	83	4	2
10 月	1,809	1,208	601	384,739	46	3	241	2	1	202	173	23	—	—	—	11	59	54	86	4	2
11 月	1,887	1,272	615	427,895	45	3	241	2	1	204	179	23	—	—	—	11	59	54	87	4	2
12 月	1,912	1,274	638	429,039	47	3	247	2	1	206	181	26	—	—	—	11	61	55	87	4	1

50、織物卸

指定統計第19号

◎利用のために◎

1. この統計は、通商産業省繊維製品流通統計調査規則に基く指定統計第19号に依る調査で(繊維製品の卸売業者が対象となる)調査対象商社50客体である。但しまだ悉皆調査に至らない。(大商社は大低入つている)なお他県の業者で本県に支店を有する業者は対象とならない。

区 分	総 数		綿 織 物		絹 織 物 (含む絹紡)	
	受 入 高	出 荷 高	受 入 高	出 荷 高	受 入 高	出 荷 高
	平方ヤード	平方ヤード	平方ヤード	平方ヤード	平方ヤード	平方ヤード
昭和24 年年	25,072,117	15,126,333	1,273,628	628,106	10,813,296	6,521,396
昭和25 年年	142,591,471	136,475,280	243,282	269,944	4,506,376	3,255,457
昭和26 年年	212,473,493	214,500,663	593,580	584,757	9,745,600	9,864,662
1 月	15,451,070	16,016,551	42,935	39,565	408,188	438,869
2 月	15,006,504	14,116,329	12,832	14,880	219,681	291,689
3 月	12,674,667	12,371,505	65,441	64,312	246,990	261,963
4 月	12,911,477	12,409,499	101,481	99,213	155,520	121,503
5 月	16,147,252	14,425,536	12,580	10,940	82,263	549,509
6 月	14,396,971	13,816,034	24,896	10,329	1,243,938	771,339
7 月	18,077,350	18,204,548	152,997	165,457	1,536,944	1,328,626
8 月	23,924,164	25,324,613	33,250	39,252	880,887	958,904
9 月	23,131,480	27,131,931	48,290	44,025	1,537,338	1,570,846
10 月	25,307,406	25,429,850	19,185	21,101	1,295,531	1,436,213
11 月	18,993,850	18,959,567	50,988	48,288	1,101,534	1,197,897
12 月	16,451,302	16,296,700	28,705	27,395	1,036,786	917,304

理 設 備

昭和26年12月31日現在

県 統 計 課

台 数															工 場 数
(合)															
ボ イ ラ ー	キ ヤ ー	精 白 槽	連 精 白 機	シ ル ケ ツ ト 機	ジ ツ カ ー	ウ イ ン チ	染 色 槽	連 染 色 機	捺 染 機	乾 燥 機	テ ン タ ー	カ レ ン ダ ー	起 毛 機	蒸 熱 機	
23	—	—	—	—	—	—	—	—	4	34	21	—	2	—	11
27	—	—	—	—	—	—	—	—	8	49	33	—	2	—	14
41	3	235	2	1	204	171	15	—	9	56	55	84	4	1	23
28	—	—	—	—	—	—	—	—	8	53	33	—	2	—	14
35	—	—	—	—	—	—	—	—	8	60	37	—	3	—	21
37	—	—	—	—	—	—	—	—	9	64	42	—	2	—	22
40	3	211	4	1	152	148	12	—	10	63	43	59	2	—	23
39	7	212	4	1	144	140	12	—	10	—	45	70	2	—	23
39	3	218	5	1	154	131	11	—	10	51	49	72	2	—	23
39	3	230	3	1	156	147	12	—	8	46	47	75	2	—	23
38	3	226	1	1	164	151	12	—	9	51	54	76	2	—	23
39	3	226	—	1	173	159	12	—	9	54	53	79	3	1	23
42	3	238	—	1	195	172	16	—	9	52	53	83	4	—	23
41	3	235	2	1	195	171	12	—	9	54	53	84	4	1	23
41	3	235	2	1	204	171	15	—	9	56	55	84	4	1	23

賣 業

昭和26年中

県 統 計 課

2. 製品中昭和24・25年のその他は、交織織物、ガラ紡織物であり、昭和26年のその他は毛織物等である。
 なお、昭和26年より交織織物は各該当織物中に含めて計上した。

人 絹 織 物		ス フ 織 物		麻 織 物		そ の 他	
受 入 高	出 荷 高	受 入 高	出 荷 高	受 入 高	出 荷 高	受 入 高	出 荷 高
平方ヤード	平方ヤード	平方ヤード	平方ヤード	平方ヤード	平方ヤード	平方ヤード	平方ヤード
10,058,476	6,132,834	—	—	1,643,834	1,231,803	1,276,833	53,194
132,653,453	127,851,097	—	—	1,355,454	1,339,934	3,852,920	3,761,908
198,951,612	200,998,564	844,576	845,685	2,044,153	1,903,768	235,969	302,227
14,810,930	15,351,433	11,070	13,200	151,138	144,374	26,809	29,110
14,485,026	13,502,743	4,900	4,340	263,726	286,056	20,339	16,621
12,014,634	11,675,374	560	1,150	319,377	323,716	27,665	24,990
12,344,533	11,832,890	1,600	2,000	292,875	283,155	15,463	20,738
15,717,256	13,546,932	27,437	23,077	295,367	278,324	12,349	11,754
12,853,297	12,732,242	19,446	27,929	247,955	265,035	7,439	9,159
16,220,923	16,534,857	62,444	55,433	96,037	64,295	7,955	5,830
22,762,309	24,094,453	186,441	170,154	43,419	43,727	17,859	18,123
21,230,525	25,204,295	183,106	194,591	53,584	48,720	73,637	69,454
23,709,157	23,720,706	137,035	133,930	114,077	76,616	32,351	34,234
17,599,575	17,495,736	145,834	149,814	77,405	45,523	18,514	23,309
15,203,447	15,205,903	64,653	62,017	84,126	44,226	33,535	38,855

指定統計第19号

◎利用者のために◎

1、この統計は通商産業省、繊維製品流通統計調査規則に基づく指定統計第19号に依る調査で（繊維製品の卸売業者が対象となる）調査対象商社22客体である。但しまだ悉皆調査に至らない。（大商社は大低入つている）なお他県の業者で本県に支店有する業者は対象とならない。

区 分	総 数		綿 糸		生 糸	
	受 入 高	出 荷 高	受 入 高	出 荷 高	受 入 高	出 荷 高
昭 和 24 年 昭 和 25 年 昭 和 26 年	ポンド	ポンド	ポンド	ポンド	ポンド	ポンド
	5,011,477	4,225,898	—	—	1,746,133	1,833,333
	12,166,854	12,276,716	—	—	1,957,794	1,144,424
	17,468,502	17,351,837	7,440	7,130	1,451,206	1,456,553
1 月	1,111,928	1,135,503	30	30	105,214	112,952
2 月	934,326	948,949	—	—	95,285	100,039
3 月	1,034,393	1,048,858	—	—	101,783	99,708
4 月	1,152,872	1,088,144	—	—	118,210	115,217
5 月	1,143,388	1,133,559	—	—	135,926	133,090
6 月	998,773	1,011,319	—	—	109,009	115,895
7 月	1,700,857	1,706,984	3,600	3,290	124,509	123,170
8 月	2,054,072	1,978,162	1,100	1,210	126,568	121,971
9 月	1,866,418	1,914,147	110	—	152,510	156,759
10 月	2,053,829	2,086,175	—	—	166,894	167,514
11 月	1,825,267	1,767,431	600	600	111,117	107,033
12 月	1,592,379	1,532,606	2,000	2,000	104,181	103,205

指定統計第11号

◎利用者のために◎

1、昭和26年4月より全面的に調査様式が改正になつたので、それ以前の統計については登載しなかつた。

2、この調査は機械器具製造を業とする労務者10名以上を有する工場を対象とする。

たゞし次の製品を作る工場は特例とする。

(特例) 度量衡計量器 金工場

ダイヤモンド工具 //

区 分	総 数					鉄 鋼 鑄 造 物					鉄 鋼	
	月生産高	月出荷高	其生の産他高	其出の荷他高	原燃動力料料費	月生産高	月出荷高	其生の産他高	其出の荷他高	原燃動力料料費	月生産高	月出荷高
昭和26年度	千円	千円	千円	千円	千円	千円	千円	千円	千円	千円	千円	千円
	249,681	232,292	77,616	35,274	147,040	58,752	48,825	—	—	29,041	1,198	1,196
1 月	—	—	—	—	—	—	—	—	—	—	—	—
2 月	—	—	—	—	—	—	—	—	—	—	—	—
3 月	—	—	—	—	—	—	—	—	—	—	—	—
4 月	49,004	39,052	190	—	25,340	18,225	9,060	—	—	3,033	—	—
5 月	30,078	29,891	13,732	—	15,992	5,384	4,843	—	—	3,010	68	21
6 月	25,585	22,745	12,821	—	17,426	5,527	5,398	—	—	3,832	10	10
7 月	26,599	25,598	17,008	7,531	22,748	4,972	5,038	—	—	3,062	27	74
8 月	23,644	21,179	5,675	4,250	15,286	4,320	4,035	—	—	2,622	103	103
9 月	22,675	21,818	4,055	2,112	7,702	4,771	4,851	—	—	3,045	393	393
10 月	21,665	21,325	4,126	1,718	12,060	5,100	5,223	—	—	3,422	360	360
11 月	23,721	23,767	9,146	8,988	17,984	4,934	4,954	—	—	3,731	237	237
12 月	26,710	26,917	10,863	10,675	12,502	5,519	5,423	—	—	3,284	—	—

賣 業

昭和26年中

県 統 計 課

2. 製品中のその他は殆んどガラ紡糸と絹紡糸である。
なお、生糸は都合により福井生糸問屋協会調に依る数を計上した。

人 絹 糸		ス フ 糸		麻 糸		そ の 他	
受 入 高	出 荷 高	受 入 高	出 荷 高	受 入 高	出 荷 高	受 入 高	出 荷 高
ポンド	ポンド	ポンド	ポンド	ポンド	ポンド	ポンド	ポンド
2,704,260	2,014,873	—	—	462,953	319,630	98,131	67,062
10,665,980	10,729,124	55,958	52,358	306,667	307,355	96,503	95,814
15,494,397	15,403,909	88,260	91,310	407,209	392,935	—	—
968,830	980,640	1,550	5,150	36,304	36,731	—	—
784,965	796,964	11,000	9,200	43,076	42,746	—	—
897,687	914,926	—	—	34,923	34,224	—	—
979,390	928,005	2,000	2,800	53,272	42,122	—	—
966,432	965,609	—	—	41,030	34,860	—	—
842,260	849,820	19,000	12,000	28,504	33,604	—	—
1,539,882	1,546,080	12,700	14,200	20,166	20,244	—	—
1,860,850	1,804,645	20,000	24,000	25,554	26,336	—	—
1,683,518	1,724,608	15,000	16,700	15,280	16,080	—	—
1,849,531	1,882,661	500	1,400	36,904	34,600	—	—
1,652,086	1,622,568	2,200	2,050	59,264	35,180	—	—
1,448,966	1,387,383	4,300	3,810	32,932	36,208	—	—

具 生 産 高

昭和26年中

県 統 計 課

(特例) 銅合金鋳物

全工場

自動車及同部分(リヤカー三輪車を含む)

労務者5名以上を有する工場

可鍛鋳物、銑鉄鋳物軽合金鋳物又はダイカスト

〃

繊維機械の部品又は附属品

〃

3. 他業種とは本表分類以外の機械、農具生産工場をいう。

鍛 造 業			金 属 加 工 機 械 製 造 業						農 機 具 製 造 業				
其生 の産 他高	其出 の荷 他高	原燃動 力 料料費	月 生 産 高	月 出 荷 高	其生 の産 他高	其出 の荷 他高	原燃動 力 料料費	月 生 産 高	月 出 荷 高	其生 の産 他高	其出 の荷 他高	原燃動 力 料料費	
千円	千円	千円	千円	千円	千円	千円	千円	千円	千円	千円	千円	千円	
83	83	1,163	1,480	1,360	—	—	—	3,999	4,127	798	836	1,641	
—	—	—	—	—	—	—	—	—	—	—	—	—	
—	—	—	—	—	—	—	—	—	—	—	—	—	
—	—	—	—	—	—	—	—	703	632	—	—	379	
—	—	54	—	—	—	—	—	615	677	19	—	401	
—	—	33	—	—	—	—	—	699	811	23	—	458	
—	—	567	240	120	—	—	—	92	84	—	—	52	
—	—	160	240	240	—	—	—	70	35	—	—	45	
—	—	105	240	240	—	—	—	452	379	—	—	—	
41	41	112	240	240	—	—	—	540	621	181	248	101	
42	42	132	240	240	—	—	—	479	564	312	340	102	
—	—	—	280	280	—	—	—	349	324	263	250	103	

(統)

区 分	建 設 及 運 搬 機 械					織 維 機 械 製 造 業				
	月生産高	月出荷高	其生の産他高	其出の荷他高	原燃動力料料費	月生産高	月出荷高	其生の産他高	其出の荷他高	原燃動力料料費
	千円	千円	千円	千円	千円	千円	千円	千円	千円	千円
昭和26年度	3,430	2,566	—	—	3,565	120,784	121,365	2,175	1,762	58,622
1 月	—	—	—	—	—	—	—	—	—	—
2 月	—	—	—	—	—	—	—	—	—	—
3 月	—	—	—	—	—	—	—	—	—	—
4 月	411	103	—	—	675	21,963	21,907	90	—	11,491
5 月	—	—	—	—	—	16,849	15,977	64	—	10,017
6 月	—	—	—	—	—	11,665	11,672	204	—	5,787
7 月	784	578	—	—	978	13,324	13,343	173	173	7,682
8 月	991	841	—	—	1,085	10,879	10,890	43	43	5,688
9 月	—	—	—	—	—	8,102	8,721	185	130	253
10 月	—	—	—	—	—	9,641	9,910	97	97	4,838
11 月	1,244	1,044	—	—	827	13,164	13,063	734	734	6,658
12 月	—	—	—	—	—	15,161	15,882	585	585	6,208

(統)

区 分	化 学 工 業 用 機 械					産 業 用 機 械				
	月生産高	月出荷高	其生の産他高	其出の荷他高	原燃動力料料費	月生産高	月出荷高	其生の産他高	其出の荷他高	原燃動力料料費
	千円	千円	千円	千円	千円	千円	千円	千円	千円	千円
昭和26年度	9,817	9,771	—	—	3,406	5,986	4,920	—	—	3,072
1 月	—	—	—	—	—	—	—	—	—	—
2 月	—	—	—	—	—	—	—	—	—	—
3 月	—	—	—	—	—	—	—	—	—	—
4 月	1,800	1,754	—	—	87	199	199	—	—	236
5 月	1,514	1,514	—	—	467	420	131	—	—	267
6 月	653	653	—	—	383	531	305	—	—	292
7 月	1,342	1,342	—	—	766	299	299	—	—	80
8 月	888	888	—	—	394	131	131	—	—	86
9 月	1,169	1,169	—	—	340	1,157	990	—	—	518
10 月	1,354	1,354	—	—	509	786	612	—	—	332
11 月	—	—	—	—	—	619	619	—	—	160
12 月	1,097	1,097	—	—	460	1,844	1,634	—	—	1,051

(続)

ミ					シ					ン					機 械 部 品					自 動 車				
月生産高	月出荷高	そ生の産他費	そ出の荷他高	原燃動力料料費	月生産高	月出荷高	そ生の産他高	そ出の荷他高	原燃動力料料費	月生産高	月出荷高	そ生の産他高	月出荷高	原材動力料料費										
千円	千円	千円	千円	千円	千円	千円	千円	千円	千円	千円	千円	千円	千円	千円										
4,809	4,404	—	—	8,181	11,490	11,512	—	—	5,851	17,156	12,344	1,891	894	3,547										
—	—	—	—	—	—	—	—	—	—	—	—	—	—	—										
—	—	—	—	—	—	—	—	—	—	—	—	—	—	—										
827	503	—	—	6,371	2,636	2,658	—	—	1,814	1,306	1,306	100	—	568										
622	658	—	—	259	1,752	1,752	—	—	923	1,610	3,512	—	—	—										
932	975	—	—	205	952	952	—	—	297	2,980	645	897	—	316										
414	362	—	—	300	928	928	—	—	334	3,301	2,553	—	—	376										
526	238	—	—	154	1,489	1,489	—	—	646	2,663	1,053	276	276	644										
607	833	—	—	200	957	957	—	—	386	3,220	1,610	104	104	745										
357	296	—	—	—	1,325	1,325	—	—	726	700	85	164	164	402										
327	264	—	—	—	1,168	1,168	—	—	484	415	775	175	175	408										
197	275	—	—	—	283	283	—	—	241	961	805	175	175	88										

(続)

度 量 衡 計 量 器					他 業 種				
月生産高	月出荷高	そ生の産他高	そ出の荷他高	原燃動力料料費	月生産高	月出荷高	そ生の産他高	そ出の荷他高	原燃動力料料費
千円	千円	千円	千円	千円	千円	千円	千円	千円	千円
1,378	1,378	35	—	234	3,953	3,041	72,634	32,591	24,233
—	—	—	—	—	—	—	—	—	—
—	—	—	—	—	—	—	—	—	—
169	165	—	—	33	—	—	—	—	—
174	176	—	—	33	440	—	13,649	—	66
176	176	—	—	32	701	389	11,697	—	5,170
183	184	35	—	10	—	—	16,800	7,358	7,974
144	143	—	—	45	656	549	5,356	4,207	3,272
182	183	—	—	18	881	948	3,766	1,982	1,647
128	128	—	—	20	656	693	3,643	1,332	799
114	111	—	—	13	269	217	7,883	7,872	4,922
108	108	—	—	30	350	245	9,840	9,840	443

指定統計第11号

区 分	銑 鉄	故 鉄	鋼 屑	普 鋼 材	特 殊 鋼	硅 素 鋼 板	電 氣 鋼	故 銅	伸 銅 品
	kg	kg	kg	kg	kg	kg	kg	kg	kg
總 数	762,491	1,290,523	11,519	825,991	13,417	1,350	134	20,954	8,641
1 月	—	—	—	—	—	—	—	—	—
2 月	—	—	—	—	—	—	—	—	—
3 月	—	—	—	—	—	—	—	—	—
4 月	30,789	346,605	550	35,968	5,184	—	12	2,965	1,759
5 月	392,185	122,006	1,225	36,160	533	—	—	2,356	1,760
6 月	16,373	100,926	1,976	259,347	781	—	—	2,889	220
7 月	41,451	113,685	4,020	97,600	795	—	—	2,382	650
8 月	163,152	83,536	210	84,506	1,864	—	10	1,810	1,158
9 月	22,567	124,507	188	69,621	1,046	—	55	2,287	845
10 月	27,056	128,840	50	48,504	959	—	—	1,823	876
11 月	25,712	145,321	2,850	139,173	858	—	—	2,445	647
12 月	43,206	125,102	450	55,112	1,397	1,350	57	1,992	726

指定統計第11号

区 分	銑 鉄	故 鉄	鋼 屑	普 鋼 材	特 殊 鋼	硅 素 鋼 板	電 氣 鋼	故 銅	伸 銅 品
	kg	kg	kg	kg	kg	kg	kg	kg	kg
總 数	762,491	1,290,523	11,519	825,991	13,417	1,350	134	20,954	8,641
鉄 鋼 鑄 造	106,230	1,051,633	938	1,825	—	—	—	1,123	144
鉄 鋼 鍛 造	—	—	—	10,150	—	—	—	—	—
非 鉄 金 属	—	—	—	—	—	—	—	18,600	—
金 属 加 工 機 械	12,602	—	—	7,600	—	—	—	—	—
農 機 器	5,900	9,400	3,700	21,982	4,769	—	—	—	—
織 維 機 械	163,892	130,107	1,905	466,322	5,447	—	22	—	283
産 業 用 機 械	5,694	14,560	3,000	66,028	—	—	112	962	—
機 械 部 品	1,980	42,292	—	2,870	—	—	—	269	7,890
自 動 車	225	—	—	112,622	—	—	—	—	193
運 輸 運 搬 機 械	—	—	—	45,928	—	—	—	—	—
建 設 機 械	1,318	—	—	2,198	—	—	—	—	—
産 業 車 輛 機 械	—	3,109	—	10,236	—	—	—	—	—
化 学 機 械	15,876	13,419	1,976	51,825	204	1,350	—	—	85
ミ シ ン	—	2,000	—	8	1,127	—	—	—	—
度 量 衡 計 量 器	124	—	—	302	23	—	—	—	46
他 業 種	448,650	24,008	—	26,095	1,847	—	—	—	—

資材消費高

昭和26年中

県統計課

アルミ ニウム	鉛	故 屑 鉛 鉛	錫	水 銀	亜 鉛 板	ニッケル	電 線	揮 発 油	電 力
kg	kg	kg	kg	kg	kg	kg	kg	l	KWH
795	61,125	488	403	50	5,683	4	276	11,286	8,499,878
—	—	—	—	—	—	—	—	—	—
—	—	—	—	—	—	—	—	—	—
50	14,134	200	131	—	705	—	10	714	1,612,047
120	14,145	225	88	—	700	4	25	888	1,401,160
—	7,149	—	99	50	354	—	40	871	42,023
—	99	—	15	—	710	—	45	1,276	1,529,380
45	7,110	18	12	—	352	—	56	1,427	1,524,242
—	7,052	45	11	—	354	—	15	1,141	372,322
—	1,225	—	14	—	500	—	35	3,204	401,668
—	57	—	9	—	1,007	—	40	901	858,709
580	10,154	—	24	—	1,001	—	10	864	758,327

資材消費高

昭和26年中

県統計課

アルミ ニウム	鉛	故 屑 鉛 鉛	錫	水 銀	亜 鉛 板	ニッケル	電 線	揮 発 油	電 力
kg	kg	kg	kg	kg	kg	kg	kg	l	KWH
795	61,125	488	403	50	5,683	4	276	11,286	8,499,878
—	—	—	—	—	—	—	—	1,208	3,762,917
—	—	—	—	—	—	—	—	—	7,293
—	—	—	—	—	—	—	—	—	2,670
—	—	—	—	—	—	—	—	—	1,947
—	—	—	—	—	—	—	—	137	10,458
295	61,115	383	403	—	5,183	4	—	4,168	270,975
—	—	—	—	—	—	—	—	—	12,177
—	—	—	—	—	—	—	—	95	3,040
—	10	—	—	—	—	—	276	2,772	12,161
—	—	—	—	—	—	—	—	—	4,267
—	—	—	—	—	—	—	—	15	1,000
—	—	—	—	—	500	—	—	64	2,178
500	—	105	—	—	—	—	—	2,672	17,662
—	—	—	—	—	—	—	—	—	9,467
—	—	—	—	50	—	—	—	65	4,941
—	—	—	—	—	—	—	—	90	4,376,725

指定統計第11号

区 分	総 数				鉄 鋼 鋳 造				鉄 鋼 鍛 造				
	1.4 半期	2.4 "	3.4 "	4.4 "	1.4 半期	2.4 "	3.4 "	4.4 "	1.4 半期	2.4 "	3.4 "	4.4 "	
総 数 (人)	1,312	1,301	1,165	1,200	184	181	179	185	27	26	26	35	
職 員 (人)	計 (人)	203	163	160	176	26	21	19	27	5	5	5	5
	男 (人)	169	139	130	140	20	16	13	19	4	4	4	4
	女 (人)	34	29	30	36	6	5	6	8	1	1	1	1
勞 務 者 (人)	計 (人)	1,109	1,133	1,005	1,024	158	160	160	158	22	21	21	30
	男 (人)	1,038	1,095	969	982	153	158	157	156	22	21	21	30
	女 (人)	71	38	36	42	5	2	3	2	—	—	—	—
勞務者労働延時間	1,215,591	737,198	705,705	254,430	77,503	86,656	108,231	86,471	12,736	13,152	13,000	16,552	
臨時勞務者(時間)	8,099	—	18,686	14,639	3,012	—	1,836	2,719	856	—	—	—	
期間給与支払総額(千円)	19,976	24,570	63,086	117,759	2,504	3,783	3,396	3,775	288	332	500	540	
臨時勞務者(千円)	244,868	—	16,443	887	93,196	—	51	70	23,162	—	—	—	
期間支給人員(人)	5,396	6,165	3,708	3,728	525	543	529	533	90	78	80	105	

(続)

区 分	化学工業用機械				産 業 用 機 械				ミ シ ャ				
	1.4 半期	2.4 "	3.4 "	4.4 "	1.4 半期	2.4 "	3.4 "	4.4 "	1.4 半期	2.4 "	3.4 "	4.4 "	
総 数 (人)	49	47	49	41	35	39	41	45	49	26	36	36	
職 員 (人)	計 (人)	4	4	3	3	1	2	2	2	7	3	5	6
	男 (人)	4	4	3	3	—	1	1	1	6	3	4	5
	女 (人)	—	—	—	—	1	1	1	1	1	—	1	1
勞 務 者 (人)	計 (人)	45	43	46	38	34	37	39	43	42	23	31	30
	男 (人)	45	43	45	38	34	37	39	43	23	23	24	22
	女 (人)	—	—	1	—	—	—	—	—	14	—	7	8
勞務者労働延時間	32,400	25,800	27,901	24,272	22,136	25,754	29,347	27,062	14,062	14,072	18,472	19,484	
臨時勞務者(時間)	780	—	—	—	—	—	—	285	—	—	—	—	
期間給与支払総額(千円)	780	955	838	957	593	721	956	810	390	384	471	450	
臨時勞務者(千円)	15,000	—	—	—	—	—	—	10	6	—	—	—	
期間支給人員(人)	150	141	143	141	110	117	128	160	162	2,370	109	107	

勞 務 狀 況

昭和26年中

県 統 計 課

非 鉄 金 属				ね ち ば ね				農 機 具				織 維 機 械			
1.4 半期	2.4 #	3.4 #	4.4 #	1.4 半期	2.4 #	3.4 #	4.4 #	1.4 半期	2.4 #	3.4 #	4.4 #	1.4 半期	2.4 #	3.4 #	4.4 #
6	6	6	7	15	—	—	—	24	27	20	21	696	783	643	670
—	—	—	—	3	—	—	—	13	7	11	12	112	104	91	96
—	—	—	—	1	—	—	—	10	5	8	8	99	89	79	81
—	—	—	—	2	—	—	—	3	2	3	4	13	15	12	15
6	6	6	7	12	—	—	—	11	20	9	9	584	679	552	574
6	6	6	7	12	—	—	—	11	19	9	9	541	653	536	550
—	—	—	—	—	—	—	—	—	1	—	—	43	26	16	24
3,384	3,600	3,560	3,576	720	—	—	—	11,180	21,370	5,600	15,000	917,984	436,167	394,006	371,382
—	—	—	—	—	—	—	—	960	—	—	—	1,297	—	16,400	11,462
102	114	113	116	164	—	—	—	380	593	387	474	11,615	13,747	52,554	13,231
—	—	—	—	—	—	—	—	16,200	—	—	—	19,814	—	716	802
18	18	15	21	45	—	—	—	72	81	56	63	3,594	2,349	2,088	2,124

(続)

機 械 部 分 品				自 動 車				度 量 衡 計 量 器				他 業 種			
1.4 半期	2.4 #	3.4 #	4.4 #	1.4 半期	2.4 #	3.4 #	4.4 #	1.4 半期	2.4 #	3.4 #	4.4 #	1.4 半期	2.4 #	3.4 #	4.4 #
20	16	16	17	53	45	44	44	38	19	18	18	116	86	87	81
1	—	—	2	11	9	9	9	2	2	2	2	18	11	13	12
1	—	—	2	8	7	7	7	2	2	2	2	14	8	9	8
—	—	—	—	3	2	2	2	—	—	—	—	4	3	4	4
19	16	16	15	42	36	35	35	36	17	16	16	98	75	74	69
15	13	13	12	40	34	33	33	36	17	16	16	95	71	70	66
4	3	3	3	2	2	2	2	—	—	—	—	3	4	4	3
11,761	11,600	10,560	11,988	34,983	31,698	28,504	29,307	2,309	11,520	11,546	12,184	74,801	55,809	54,978	136,352
—	—	—	—	—	—	—	—	65	—	450	173	1,129	—	—	—
357	350	345	441	1,129	1,076	1,000	96,300	227	183	208	222	1,447	2,332	2,318	443
—	—	—	—	—	—	—	—	2,400	—	15,676	5	25,090	—	—	—
68	48	72	51	160	135	134	132	60	57	54	52	294	228	300	239

指定統計第11号

◎利用者のために◎

1. 洋傘製造業者全部が調査対象である。

区 分	工 場	生 産 と									
		計		出荷量	紳 士 傘			婦 人 傘			
		生 産 高			生 産 高		生 産 高		出荷量		
		数 量	金 額		数 量	金 額	数 量	金 額			
昭和25年	9	39,468	—	38,557	—	—	—	—	—	—	
昭和26年	9	24,706	10,207,200	24,640	7,940	4,309,600	7,943	8,935	3,701,000	8,906	
1 月	9	1,060	465,000	1,060	460	235,000	460	400	160,000	400	
2 月	9	1,125	497,500	1,120	430	236,500	430	395	158,000	390	
3 月	9	1,800	773,000	1,560	610	355,500	615	630	252,000	545	
4 月	9	1,820	799,000	1,990	500	251,000	495	820	373,000	880	
5 月	9	2,256	978,100	2,036	740	381,500	650	1,080	474,000	1,000	
6 月	9	2,340	984,600	2,457	770	413,600	810	1,030	412,000	1,095	
7 月	9	2,530	1,089,000	2,582	700	385,000	720	1,270	508,000	1,275	
8 月	9	3,940	1,131,500	3,911	730	401,500	720	1,130	452,000	1,130	
9 月	9	1,915	830,000	2,015	640	352,000	680	670	263,000	705	
10 月	9	2,010	903,500	2,015	780	429,000	775	480	212,000	465	
11 月	9	2,130	984,500	2,090	1,000	550,000	995	380	172,000	380	
12 月	9	1,780	771,500	1,804	580	319,000	593	650	260,000	641	

指定統計第11号

◎利用者のために◎

1. 従業員3名以上の革靴製造業者が調査対象である。

区 分	工 場	従 業 員			生 産 と 出						
		計	男	女	計			男 子 靴			
					生 産 高		出荷量	生 産 高		出荷量	
					数 量	金 額		数 量	金 額		
昭和25年	11	40	38	2	5,519	—	4,746	—	—	—	
昭和26年	11	46	43	3	4,052	12,371,850	3,950	2,235	7,267,900	2,176	
1 月	11	40	39	1	247	683,200	221	133	399,000	118	
2 月	11	46	44	2	409	1,145,650	406	241	730,500	235	
3 月	11	47	45	2	567	1,779,600	623	315	1,057,200	343	
4 月	11	42	40	2	396	1,233,100	460	214	708,500	265	
5 月	11	45	43	2	373	1,150,500	330	209	688,500	173	
6 月	11	46	44	2	399	1,241,200	316	209	697,500	180	
7 月	11	45	43	2	317	964,100	344	183	587,100	197	
8 月	11	45	43	2	263	801,200	241	137	448,000	124	
9 月	11	44	43	1	262	853,900	221	150	490,700	110	
10 月	11	46	44	2	318	975,900	356	180	536,600	210	
11 月	11	43	41	2	274	837,900	202	130	433,500	120	
12 月	11	46	43	3	227	705,600	230	134	440,800	109	

傘

昭和26年中

県統計課

- 2、昭和25年工場数は12月末現在である。
- 3、昭和25年生産と出荷欄中空欄は調査票の改正のため登載しなかつた。

出			荷			資 材 消 費							
子 供 傘		出荷量	小 傘		出荷量	生 地				縫 糸	洋 傘 骨		
生 産 高	金 額		生 産 高	金 額		本 絹	交 織	人 絹	綿				
数 量	金 額	本	数 量	金 額	本	平方ヤード	平方ヤード	平方ヤード	平方ヤード	ポンド	本		
6,031	2,107,100	5,991	1,800	90,000	1,800	39,932	12,024	2,680	16,230	—	40,723		
						17,850	11,230	1,180	14,100	344	24,701		
200	70,000	200	—	—	—	1,070	50	—	1,000	9	1,060		
300	103,000	300	—	—	—	860	330	—	960	12	1,125		
460	161,000	380	100	5,000	20	620	1,880	40	1,500	23	1,800		
500	175,000	535	—	—	80	1,350	990	300	1,000	77	1,820		
336	117,600	316	100	5,000	70	1,640	2,000	40	600	31	2,256		
440	154,000	452	100	5,000	100	2,060	1,360	200	1,060	31	2,340		
560	196,000	567	—	—	20	2,540	1,300	—	1,220	32	2,530		
580	203,000	551	1,500	75,000	1,510	2,260	1,260	600	1,360	34	3,940		
605	210,000	630	—	—	—	1,370	500	—	1,930	18	1,910		
750	262,500	775	—	—	—	1,500	560	—	1,660	28	2,010		
750	262,500	715	—	—	—	760	800	—	270	30	2,130		
550	192,500	570	—	—	—	1,820	200	—	1,540	19	1,780		

靴

昭和26年中

県統計課

- 2、昭和25年工場数従業員数は12月末現在である。
- 3、昭和25年各項目中空欄は調査票の改正のため登載しなかつた。

荷			資 材 消 費											
女 子 靴		出荷量	底 材 料					甲 材 料						
生 産 高	金 額		底 革		靴 革		多 脂 革		ゴム底	甲 革		裏 革		布 (リシヤル)
数 量	金 額	牛、水牛	その他	牛、水牛	その他	牛、水牛	その他	足		牛	その他	牛	その他	
足	円	足	kg	kg	坪	坪	kg	kg	足	坪	坪	坪	坪	ヤード
1,817	5,103,950	1,774	2,830	1,118	146	3	—	19	8,259	—	311	7,793	6	
114	284,200	103	245	—	67	20	—	—	510	—	—	497	—	
163	415,150	171	403	—	113	20	3	—	826	—	—	813	—	
252	722,400	280	551	1	156	20	—	—	1,143	—	—	1,143	—	
182	524,600	195	376	—	103	—	—	—	811	—	94	710	—	
164	462,000	157	347	—	99	10	—	1	786	—	—	742	3	
190	543,700	136	353	—	121	8	—	1	765	—	42	707	—	
134	377,000	147	298	—	100	37	—	—	653	—	26	629	1	
126	353,200	117	267	—	75	—	—	—	542	—	50	493	—	
112	363,200	111	247	—	67	6	—	8	557	—	45	490	—	
138	389,300	146	290	—	83	8	—	3	650	—	28	626	—	
144	404,400	90	248	—	80	7	—	3	551	—	20	496	2	
93	264,800	121	205	—	54	10	—	3	465	—	14	447	—	

指定統計第11号

◎利用者のために◎

- 1、漆器製造業者（完成品を實際製造している工場）全部が調査対象である。
- 2、蒔絵加工額は上記業者中蒔絵加工を行っている場合のみである。

区 分	蒔 絵 加 工 金 額							木 製	
	皿類椀類	箱物類	花器および	食卓子	その他	計	箸類	生 産 高	
	カツプ類	ケース類	スタンド類	膳類盆類	数 量			金 額	
昭和 25 年	468,430	25,200	—	61,900	6,750	562,280	10,800	168,330	10,735,290
昭和 26 年	1,382,480	27,840	—	83,180	16,000	1,509,500	60,400	276,845	24,852,705
1 月	102,240	—	—	6,300	4,000	112,540	—	21,150	1,627,650
2 月	151,120	—	—	2,500	6,000	159,620	24,800	23,204	1,801,050
3 月	95,350	—	—	2,880	6,000	104,230	1,550	22,551	1,962,100
4 月	108,450	—	—	5,000	—	113,450	—	23,040	2,095,750
5 月	65,920	—	—	3,600	—	68,920	15,900	19,737	1,594,050
6 月	88,400	—	—	2,000	—	90,400	15,000	19,892	1,825,380
7 月	102,500	2,000	—	8,500	—	113,000	1,200	23,112	1,951,162
8 月	94,200	—	—	10,000	—	104,200	—	22,965	1,797,625
9 月	137,300	10,000	—	3,000	—	150,300	—	25,430	2,398,010
10 月	121,500	10,840	—	10,000	—	142,340	1,950	23,432	2,355,168
11 月	137,300	—	—	—	—	137,300	—	24,868	2,185,210
12 月	178,200	5,000	—	30,000	—	213,200	—	27,464	3,259,550

(続)

区 分	蒔 絵 加 工 金 額			
	生 産 高		出 荷 高	
	数 量	金 額	数 量	金 額
昭和 25 年	1,578,730	4,676,203	1,446,083	4,399,965
昭和 26 年	22,047,630	19,570,705	(5,270) 22,047,479	(84,000) 31,871,288
1 月	22,913	385,265	—	—
2 月	24,510	387,690	(1,500)	24,064
3 月	21,550	379,725	—	(21,000) 451,880
4 月	1,752,450	1,347,650	—	22,718
			1,379,639	1,440,685
5 月	2,610,873	1,727,715	(3,500)	2,712,716
6 月	2,405,600	1,737,600	—	(57,000) 11,783,730
7 月	2,483,782	2,199,800	—	2,009,969
8 月	1,903,400	1,937,800	—	2,180,309
			1,552,042	1,802,678
9 月	2,364,200	1,515,600	(150)	3,019,395
10 月	2,514,352	2,439,900	(120)	(1,500) 2,582,260
11 月	2,933,600	2,746,900	—	(4,500) 2,766,045
12 月	3,008,400	2,765,060	—	3,224,247
			3,002,667	3,071,250
				3,941,500

器
器

昭和26年

県 統 計 課

- 3、昭和25年工場数は12月末現在である。
- 4、昭和25年著類内駅生産高は調査票の改正のため登録しなかつた。
- 5、() は内数で輸出を表す。

漆 器		木 製 漆 器 生 産 内 駅									
出 荷 高		皿類碗類カップ類		箱物類、ケース類		花器およびスタンド類		食卓子・膳類・盆類		そ の 他	
数 量	金 額	数 量	金 額	数 量	金 額	数 量	金 額	数 量	金 額	数 量	金 額
個	円	個	円	個	円	個	円	個	円	個	円
147,708	9,646,346	144,489	7,416,600	4,150	737,910	150	24,300	15,082	2,303,320	4,459	247,160
(12)	(24,000)	239,409	15,439,150	6,460	2,012,188	60	30,000	24,716	7,010,212	6,200	361,155
298,620	27,711,185										
22,222	1,838,600	17,640	1,074,700	800	116,700	—	—	2,150	409,000	560	27,250
23,143	1,866,195	19,040	1,264,550	984	94,800	—	—	2,170	388,400	1,010	53,300
22,274	2,068,630	19,350	1,236,500	401	103,000	—	—	2,200	547,600	600	75,000
44,127	2,447,115	20,140	1,350,800	126	53,950	—	—	2,474	676,000	300	10,000
19,233	1,754,305	17,480	1,031,900	200	60,000	—	—	1,694	485,500	363	16,650
17,477	1,800,610	16,850	1,122,500	843	198,800	—	—	1,836	492,800	363	11,280
21,797	2,184,127	20,300	1,245,500	365	129,570	—	—	1,567	510,292	880	65,800
23,543	2,048,163	20,303	1,226,920	328	87,810	60	30,000	1,791	435,750	483	17,145
26,539	2,735,760	23,000	1,495,000	835	302,870	—	—	1,395	587,640	200	12,500
(12)	(24,000)	20,503	1,382,210	416	147,528	—	—	2,032	787,800	481	37,630
23,963	2,832,660										
25,842	2,829,770	21,402	1,339,270	412	120,860	—	—	2,394	699,480	660	25,600
28,460	3,305,250	23,401	1,669,300	750	591,300	—	—	3,013	989,950	300	9,000

(続)

著 類 生 産 内 駅						工 場			資 材 消 費 量		
木 製 漆 器		紙 製 其 他 漆 器		代 用 漆 器		全工場	操業	休業	興精漆	乾性油	膠およびゼラチン
数 量	金 額	数 量	金 額	数 量	金 額						
個	円	個	円	個	円				kg	kg	kg
—	—	—	—	—	—	77	74	3	2,876	520	75
261,630	4,073,495	13,000	247,500	21,773,000	15,249,710	91	89	2	4,589	1,513	208
22,913	385,265	—	—	—	—	77	74	3	370	16	8
24,510	387,690	—	—	—	—	77	75	2	400	26	12
22,550	379,725	—	—	—	—	77	73	4	378	19	10
17,750	266,750	—	—	1,734,700	1,030,900	92	91	1	337	133	20
15,673	265,865	—	—	2,595,200	1,461,850	92	90	2	296	97	20
20,400	239,600	—	—	2,386,200	1,498,000	92	87	5	365	204	36
21,282	236,300	—	—	2,462,500	1,963,500	92	88	4	337	233	9
22,600	353,300	—	—	1,880,800	1,584,500	92	91	1	317	203	2
11,300	209,600	10,000	217,500	2,342,900	1,038,500	92	91	1	413	125	21
25,952	409,900	—	—	2,488,400	2,030,000	92	91	1	352	170	28
29,000	499,000	—	—	2,904,600	2,247,900	91	89	2	356	149	18
27,700	440,500	3,000	30,000	2,977,700	2,294,560	91	89	2	663	138	24

指定統計第11号

◎利用者のために◎

1. 陶磁器製造業者全部が調査対象である。

区 分	生 産 高								
	合 計			電 気 用 品			生		
	数 量	重 量	金 額	数 量	重 量	金 額	数 量	重 量	金 額
	個	kg	円	個	kg	円	個	kg	円
昭和 25 年	91,620	468,245	2,164,700	—	—	—	—	—	—
昭和 26 年	809,433	1,113,687	8,574,690	669,935	712	4,798,400	19,800	19,630	411,450
1 月	—	—	—	—	—	—	—	—	—
2 月	—	—	—	—	—	—	—	—	—
3 月	—	—	—	—	—	—	—	—	—
4 月	9,350	75,175	266,750	—	—	—	1,350	4,300	49,250
5 月	15,705	133,968	428,850	—	—	—	1,370	4,324	50,150
6 月	20,095	113,848	430,650	—	—	—	5,250	410	51,250
7 月	20,570	167,944	558,450	—	—	—	1,380	4,336	50,600
8 月	138,410	156,654	1,396,630	120,700	136	898,000	300	510	19,500
9 月	141,943	139,083	1,339,860	126,735	143	942,900	1,380	4,336	16,400
10 月	153,380	141,845	1,409,750	135,500	153	948,500	3,320	584	45,800
11 月	143,200	116,275	1,256,000	132,000	129	924,000	300	510	19,500
12 月	166,780	68,895	1,487,750	155,000	151	1,085,000	5,150	320	109,000

(続)

区 分	出 荷 高								
	合 計			電 気 用 品			生		
	数 量	重 量	金 額	数 量	重 量	金 額	数 量	重 量	金 額
	個	kg	円	個	kg	円	個	kg	円
昭和 25 年	81,614	456,161	1,711,880	—	—	—	—	—	—
昭和 26 年	818,528	1,106,244	10,493,499	669,935	712	4,798,400	32,205	22,646	2,375,611
1 月	3,200	14,050	116,000	—	—	—	2,700	8,050	101,000
2 月	200	30	18,000	—	—	—	200	30	18,000
3 月	1,300	120	36,000	—	—	—	1,300	120	36,000
4 月	10,350	85,562	336,250	—	—	—	1,250	350	41,250
5 月	16,681	137,522	470,955	—	—	—	1,881	388	44,955
6 月	13,065	90,004	358,850	—	—	—	1,550	4,330	65,250
7 月	19,440	165,212	581,200	—	—	—	2,080	4,376	85,600
8 月	141,404	171,725	1,513,608	120,700	136	898,000	800	545	54,500
9 月	140,419	129,006	1,333,380	126,735	143	942,900	380	351	21,100
10 月	149,927	136,293	1,360,840	135,500	153	948,500	620	554	35,800
11 月	161,588	113,150	3,071,760	132,000	129	924,000	19,000	3,245	1,825,500
12 月	160,954	63,570	1,296,656	155,000	151	1,085,000	444	307	46,656

器

昭和26年中

県統計課

- 2、昭和25年工場数従業員数は12月者現在である。
- 3、昭和25年生産高、出荷高欄中空欄は調査票の改正のため登載しなかつた。

生 産						高					
活 用 品			衛 生 用 品			陶 管					
飲 食 器			そ の 他			衛 生 用 品			陶 管		
数 量	重 量	金 額	数 量	重 量	金 額	数 量	重 量	金 額	数 量	重 量	金 額
個	kg	円	個	kg	円	個	kg	円	個	kg	円
—	—	—	—	—	—	—	—	—	56,040	432,914	1,376,800
13,000	220	165,000	6,800	19,410	246,450	330	9,900	70,000	119,368	1,083,445	3,294,840
—	—	—	—	—	—	—	—	—	—	—	—
—	—	—	—	—	—	—	—	—	—	—	—
—	—	—	1,350	4,300	49,250	—	—	—	8,000	70,875	217,500
—	—	—	1,370	4,324	50,150	—	—	—	14,335	129,644	378,700
5,000	110	40,000	250	300	11,250	—	—	—	14,845	113,439	379,400
—	—	—	1,380	4,336	50,600	—	—	—	19,190	163,603	507,850
—	—	—	300	510	19,500	50	1,500	10,000	17,360	154,508	469,130
—	—	—	1,380	4,336	16,400	50	1,500	10,000	13,778	133,104	370,560
3,000	40	25,000	320	544	20,800	150	4,500	30,000	14,410	136,603	385,450
—	—	—	300	510	19,500	—	—	—	10,900	115,636	312,500
5,000	70	100,000	150	250	9,000	80	2,400	20,000	6,550	66,024	273,750

(続)

出 荷						高					
活 用 品			衛 生 用 品			陶 管					
飲 食 器			そ の 他			衛 生 用 品			陶 管		
数 量	重 量	金 額	数 量	重 量	金 額	数 量	重 量	金 額	数 量	重 量	金 額
個	kg	円	個	kg	円	個	kg	円	個	kg	円
—	—	—	—	—	—	—	—	—	55,724	431,031	1,376,880
25,405	3,236	2,094,961	6,800	19,410	280,650	1,030	30,900	206,500	115,358	1,051,986	3,112,988
500	50	25,000	2,200	8,000	76,000	—	—	—	500	6,000	15,000
200	30	18,000	—	—	—	—	—	—	—	—	—
1,300	120	36,000	—	—	—	—	—	—	—	—	—
1,000	50	30,000	250	300	11,250	300	9,000	60,000	8,800	76,212	235,000
1,611	64	32,805	270	324	12,150	200	6,000	40,000	14,600	131,134	386,000
200	30	16,000	1,350	4,300	49,250	10	300	2,000	11,505	85,374	291,600
700	40	35,000	1,380	4,336	50,600	120	3,600	24,000	17,240	157,236	471,600
500	35	35,000	300	510	19,500	150	4,500	30,000	19,754	166,544	531,108
100	15	8,500	280	336	12,600	60	1,800	12,000	13,244	126,212	357,330
300	10	15,800	320	544	20,800	30	900	6,000	13,777	134,636	370,540
18,700	2,735	1,806,000	300	510	19,500	150	4,500	30,000	10,438	105,276	292,260
294	57	37,656	150	250	9,000	10	300	2,500	5,500	62,812	162,500

区 分	工 場			従 業 員			原 料 消 費 量								
	全工場	操業	休業	計	職員	労務者	石炭	電力	重油	カリオン	酸化	硼砂	酸化鉛	新	粘土
				人	人	人	t	KWH	l	kg	g	kg	kg	円	t
昭和 25 年	11	6	5	31	—	31	—	2,498	4	—	4	—	—	102,000	—
昭和 26 年	—	—	—	—	—	—	19	5,380	8	1,300	6	800	430	135,500	130
1 月	11	3	8	5	—	5	—	—	—	—	—	—	—	—	50
2 月	11	1	10	3	—	3	—	—	—	—	—	—	—	—	50
3 月	11	1	10	3	—	3	—	—	—	—	—	—	—	—	50
4 月	11	7	4	36	—	36	—	310	1	—	—	—	30	12,550	—
5 月	11	9	2	40	—	40	—	443	1	—	—	—	400	17,500	—
6 月	11	8	3	47	—	47	—	629	1	—	1	200	—	13,050	—
7 月	11	8	3	47	—	47	—	532	—	—	—	200	—	17,150	—
8 月	12	9	3	96	8	88	4	715	1	300	1	200	—	16,650	—
9 月	12	9	3	93	8	85	3	694	1	300	1	200	—	18,800	—
10 月	12	9	3	103	8	95	4	722	1	200	1	—	—	15,880	—
11 月	12	8	4	100	8	92	4	705	1	200	1	—	—	11,720	—
12 月	12	8	4	89	8	81	4	630	1	300	1	—	—	12,150	—

= 月別 = 60、セ ル

指定統計第11号

◎利用者のために◎

1. セルロイド製造業者 (本県では眼鏡枠のみ) 全部が調査対象である。

区 分	工 場	従 業 員			生 産 高	
		計	労務者	職 員	数	金 額
		人	人	人	円	円
昭和 25 年	14	137	125	6	10,616	7,196,685
昭和 26 年	—	—	—	—	46,240	34,538,557
1 月	15	146	137	9	2,569	1,820,226
2 月	30	185	177	8	3,369	2,428,560
3 月	32	197	190	7	4,152	3,177,741
4 月	32	201	195	6	3,958	2,639,900
5 月	31	197	190	7	3,889	2,961,484
6 月	31	199	192	7	3,856	3,085,512
7 月	31	204	196	8	4,144	3,244,144
8 月	31	197	189	8	3,929	3,004,230
9 月	31	188	180	8	4,094	3,159,540
10 月	31	196	188	8	3,841	2,955,370
11 月	31	200	192	8	4,084	3,085,730
12 月	31	195	188	7	4,355	2,976,120

61、福井人絹取引状況

昭和26年中

◎利用者のために◎

本取引所は昭和26年2月より発会

福井人絹取引所

区 分	立会日数	売 買 高		約 定 代 金		受 渡 数 量		受 渡 代 金	
		日	枚	千円	枚	円			
昭 和 26 年 計	251	755,814	21,660,709	3,055	86,131				
昭和26年									
2 月	8	1,422	58,853	—	—				
3 月	25	4,962	231,031	36	154				
4 月	24	15,829	621,754	98	4,214				
5 月	23	27,299	999,105	188	6,239				
6 月	25	74,994	2,197,274	455	12,903				
7 月	25	109,144	2,660,683	365	9,143				
8 月	26	97,868	2,527,561	291	7,849				
9 月	23	115,560	3,491,402	483	14,132				
10 月	26	118,067	3,671,812	623	17,986				
11 月	23	67,959	1,980,722	256	7,092				
12 月	23	122,710	3,220,512	262	6,419				

口 イ ド 昭和26年中

県 統 計 課

2、昭和25年工場数と従業員数は12月末現在である。

3、昭和25年出荷高は調査票改正のため登録しなかつた。

出 荷 高		輸 出 用		国 内 用		消費資材
数	金 額	数	金 額	数	金 額	セルロイド 新製生地
打	円	打	円	打	円	kg
—	—	—	—	—	—	3,616
46,482	—	2,928	2,130,820	43,559	—	16,219
2,611	1,847,334	200	108,000	2,411	1,739,334	918
3,402	2,505,536	50	90,000	3,352	2,415,536	1,168
3,970	3,090,541	142	135,600	3,828	2,954,941	1,488
4,064	—	140	132,000	3,924	—	1,342
3,931	—	390	284,000	3,541	—	1,258
3,791	—	150	90,000	3,641	—	1,334
4,107	—	250	150,000	3,857	—	1,435
3,976	—	230	138,000	3,746	—	1,410
4,091	—	300	198,000	3,796	—	1,508
4,029	3,114,718	301	186,000	3,728	2,928,718	1,298
4,079	3,105,440	321	213,620	3,758	2,891,820	1,426
4,431	3,393,080	454	405,600	3,977	2,987,480	1,634

THE UNIVERSITY OF CHICAGO

I have the honor to acknowledge the receipt of your letter of the 10th inst. and in reply to inform you that the same has been forwarded to the proper authorities for their consideration. I am, however, unable to give you any definite answer at this time.

Very respectfully,
 J. H. [Name]

I have the honor to acknowledge the receipt of your letter of the 15th inst. and in reply to inform you that the same has been forwarded to the proper authorities for their consideration. I am, however, unable to give you any definite answer at this time.

Very respectfully,
 J. H. [Name]

I have the honor to acknowledge the receipt of your letter of the 20th inst. and in reply to inform you that the same has been forwarded to the proper authorities for their consideration. I am, however, unable to give you any definite answer at this time.

Very respectfully,
 J. H. [Name]