

令和 3 年

福 井 県 鉱 工 業 指 数

年 報

(平成 2 7 年基準)

令和 4 年 7 月

福井県地域戦略部統計調査課

福井県では、県内鉱工業の活動状況を総合的に把握するための重要な経済指標の一つとして、生産、出荷および在庫の動きを数量面からとらえて指数化した福井県鉱工業指数を毎月公表しております。

このたび、令和3年1月から令和3年12月の推移をまとめた、令和3年福井県鉱工業指数年報を作成しましたので、本県経済の分析資料として御活用いただければ幸いです。

目 次

利用上の注意

福井県鉱工業指数の動向

1	全体の動向	1
2	四半期別の動向	8
3	業種別動向	12

福井県鉱工業指数について

1	作成要領	17
2	業種（特殊）分類別ウェイトおよび採用品目数	21
3	品目別ウェイト	22
4	業種（特殊）分類別採用品目	26

統 計 表

1	福井県業種分類生産指数（原指数）	28
2	" 出荷指数（原指数）	36
3	" 在庫指数（原指数）	44
4	" 生産指数（季節調整済指数）	52
5	" 出荷指数（季節調整済指数）	58
6	" 在庫指数（季節調整済指数）	64
7	福井県特殊分類生産指数（原指数）	70
8	" 出荷指数（原指数）	74
9	" 在庫指数（原指数）	78
10	" 生産指数（季節調整済指数）	82
11	" 出荷指数（季節調整済指数）	85
12	" 在庫指数（季節調整済指数）	88

利 用 上 の 注 意

1 各図および表において、年平均指数は原指数を使用し、四半期および月の指数は季節調整済指数を使用した。

また、前期比および前月比は、季節要因を考慮して比較するため季節調整済指数から算出し、前年同期比および前年同月比は、季節要因を考慮する必要がないため原指数から算出した。

2 グラフおよび統計表のローマ数字Ⅰ、Ⅱ、Ⅲ、Ⅳは、それぞれ1～3月期、4～6月期、7～9月期、10～12月期を表している。

3 統計表には、平成25年1月から令和4年3月までの月、四半期および年の指数を収録した。

※令和4年1月から3月までの値は、令和4年の年間補正（令和5年6月ごろ）により修正される場合がある。

4 年、四半期毎の生産指数および出荷指数は、月平均で算出し、在庫指数は年末、四半期末の値を使用した。

5 統計表中「－」の業種は、数量を調査していないため指数を算出していない。また、増減は数値がマイナスのものは「▲」で表した。

6 統計表中「X」の業種は、数量を調査している事業所が1または2であり、個々の報告者の情報を保護するために該当数値を秘匿した箇所である。また、集計対象が3以上の事業所に関する数値であっても、集計対象が1または2の事業所の数値が合計との差し引きで判明する箇所は、併せて「X」としている。

7 全国の鉱工業指数については、下記のホームページを参照。

経済産業省ホームページ

<http://www.meti.go.jp/statistics/tyo/iip/index.html>

福井県鉱工業指数の動向

1 全体の動向

(1) 概況

① 生産の動向

令和3年の福井県鉱工業生産指数（平成27年＝100）は、総合で98.7（前年比4.3%増）となり、3年ぶりに上昇した。（表1）

四半期別にみると、1～3月期が96.3（前期比1.1%減）、4～6月期が100.2（前期比4.0%増）、7～9月期が100.3（前期比0.1%増）、10～12月期が98.1（前期比2.2%減）となった。（表1）

業種別にみると、13業種（電子部品・デバイス工業、輸送機械工業、その他の工業など）で上昇し、7業種（衣類*、窯業・土石製品工業、化学工業など）で低下した。（5p、表2）（※ここでは繊維工業を5つに分け、その内訳に「*」を付けて示している。また、上昇・低下の業種数は、繊維工業の合計および秘匿の業種を除いている。以下同じ）

また、特殊分類別（財別）にみると、最終需要財は77.8（前年比14.0%減）、生産財は109.7（前年比13.4%増）となった。（表2）

② 出荷の動向

出荷指数は、総合で98.4（前年比3.7%増）となり、4年ぶりに上昇した。（表1）

四半期別にみると、1～3月期が98.2（前期比0.7%増）、4～6月期が100.3（前期比2.1%増）、7～9月期が99.9（前期比0.4%減）、10～12月期が95.4（前期比4.5%減）となった。（表1）

業種別にみると、12業種（輸送機械工業、電子部品・デバイス工業、非鉄金属工業など）で上昇し、8業種（化学工業、窯業・土石製品工業、衣類*など）で低下した。（6p、表3）

また、特殊分類別（財別）にみると、最終需要財は84.6（前年比7.6%減）、生産財は105.0（前年比8.9%増）となった。（表3）

③ 在庫の動向

在庫指数は、総合で109.1（前年比11.7%増）となり、3年ぶりに上昇した。（表1）

四半期別にみると、1～3月期が98.1（前期比3.7%減）、4～6月期が101.8（前期比3.8%増）、7～9月期が104.7（同2.8%増）、10～12月期が111.8（前期比6.8%増）となった。（表1）

業種別にみると、6業種（電子部品・デバイス工業、化学工業、生産用機械工業など）で上昇し、10業種（衣類*、窯業・土石製品工業、パルプ・紙・紙加工品工業など）で低下した。（7p、表4）

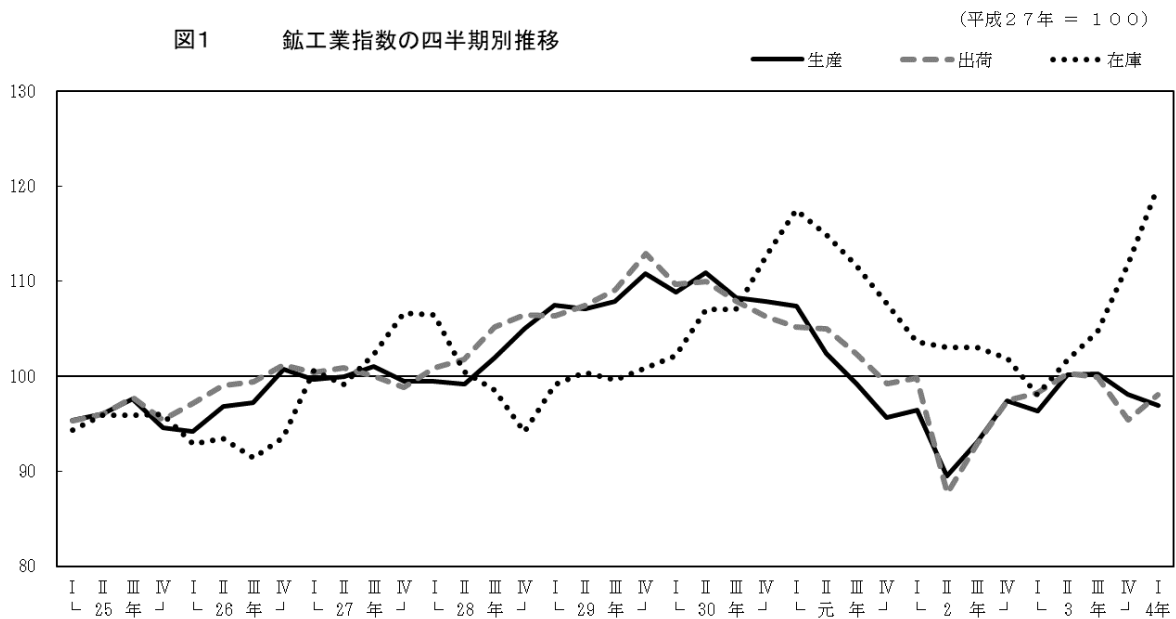
また、特殊分類別（財別）にみると、最終需要財は93.8（前年比17.5%減）、生産財は112.2（前年比18.7%増）となった。（表4）

表 1 鋳工業指数の推移

		生産			出荷			在庫			
		指数	前年比 前期比 前月比 %	前年同期比 ・ 前年同月比 %	指数	前年比 前期比 前月比 %	前年同期比 ・ 前年同月比 %	指数	前年比 前期比 前月比 %	前年同期比 ・ 前年同月比 %	
福 井 県	平成25年	96.0	-	—	96.2	-	—	95.5	-	—	
	平成26年	97.3	1.4	—	99.3	3.2	—	92.5	▲ 3.1	—	
	平成27年	100.0	2.8	—	100.0	0.7	—	104.7	▲ 13.2	—	
	平成28年	101.3	1.3	—	103.6	3.6	—	92.1	▲ 12.0	—	
	平成29年	108.4	7.0	—	109.0	5.2	—	97.4	▲ 5.8	—	
	平成30年	109.0	0.6	—	108.5	▲ 0.5	—	109.7	▲ 12.6	—	
	令和元年	101.0	▲ 7.3	—	102.9	▲ 5.2	—	102.9	▲ 6.2	—	
	令和2年	94.6	▲ 6.3	—	94.9	▲ 7.8	—	97.7	▲ 5.1	—	
	令和3年	98.7	4.3	—	98.4	3.7	—	109.1	▲ 11.7	—	
	令和2年	10-12月期	97.4	4.6	2.6	97.5	5.0	▲ 0.4	101.9	▲ 1.1	▲ 5.1
	令和3年	1-3 月期	96.3	▲ 1.1	▲ 1.4	98.2	0.7	▲ 2.0	98.1	▲ 3.7	▲ 6.4
		4-6	100.2	4.0	12.0	100.3	2.1	14.2	101.8	3.8	▲ 1.5
		7-9	100.3	0.1	7.7	99.9	▲ 0.4	7.6	104.7	2.8	1.9
		10-12	98.1	▲ 2.2	0.4	95.4	▲ 4.5	▲ 2.9	111.8	6.8	11.7
	令和4年	1-3 月期	96.9	▲ 1.2	0.5	98.1	2.8	▲ 0.2	120.0	7.3	23.0
	令和3年	1 月	93.9	▲ 1.1	▲ 5.9	98.6	2.8	▲ 2.9	97.8	▲ 4.0	▲ 9.2
	2	97.8	4.2	▲ 3.4	99.2	0.6	▲ 1.9	96.1	▲ 1.7	▲ 8.8	
	3	97.1	▲ 0.7	4.4	96.9	▲ 2.3	▲ 1.2	98.1	2.1	▲ 6.4	
	4	100.3	3.3	8.9	100.0	3.2	7.7	99.6	1.5	▲ 3.4	
	5	99.6	▲ 0.7	15.5	98.7	▲ 1.3	16.9	101.0	1.4	▲ 2.3	
	6	100.6	1.0	12.1	102.2	3.5	18.9	101.8	0.8	▲ 1.5	
	7	106.2	5.6	16.3	104.7	2.4	14.3	103.2	1.4	0.5	
	8	97.5	▲ 8.2	4.7	99.0	▲ 5.4	8.8	103.4	0.2	▲ 2.1	
	9	97.3	▲ 0.2	2.3	95.9	▲ 3.1	0.7	104.7	1.3	1.9	
	10	98.8	1.5	▲ 2.2	93.8	▲ 2.2	▲ 8.1	107.9	3.1	6.2	
	11	97.3	▲ 1.5	0.6	97.0	3.4	0.9	109.7	1.7	7.9	
	12	98.2	0.9	2.8	95.3	▲ 1.8	▲ 1.6	111.8	1.9	11.7	
令和4年	1 月	95.8	▲ 2.4	2.2	100.2	5.1	1.3	112.4	0.5	14.3	
	2	98.3	2.6	0.5	97.4	▲ 2.8	▲ 1.8	115.2	2.5	19.9	
	3	96.6	▲ 1.7	▲ 0.6	96.6	▲ 0.8	0.0	120.0	4.2	23.0	

(注1) 月・四半期別の指数、前月(期)比は季節調整済指数、年指数および前年同月(期)比は原指数
 (注2) 在庫の四半期別および年の数値は期末値

図1 鋳工業指数の四半期別推移



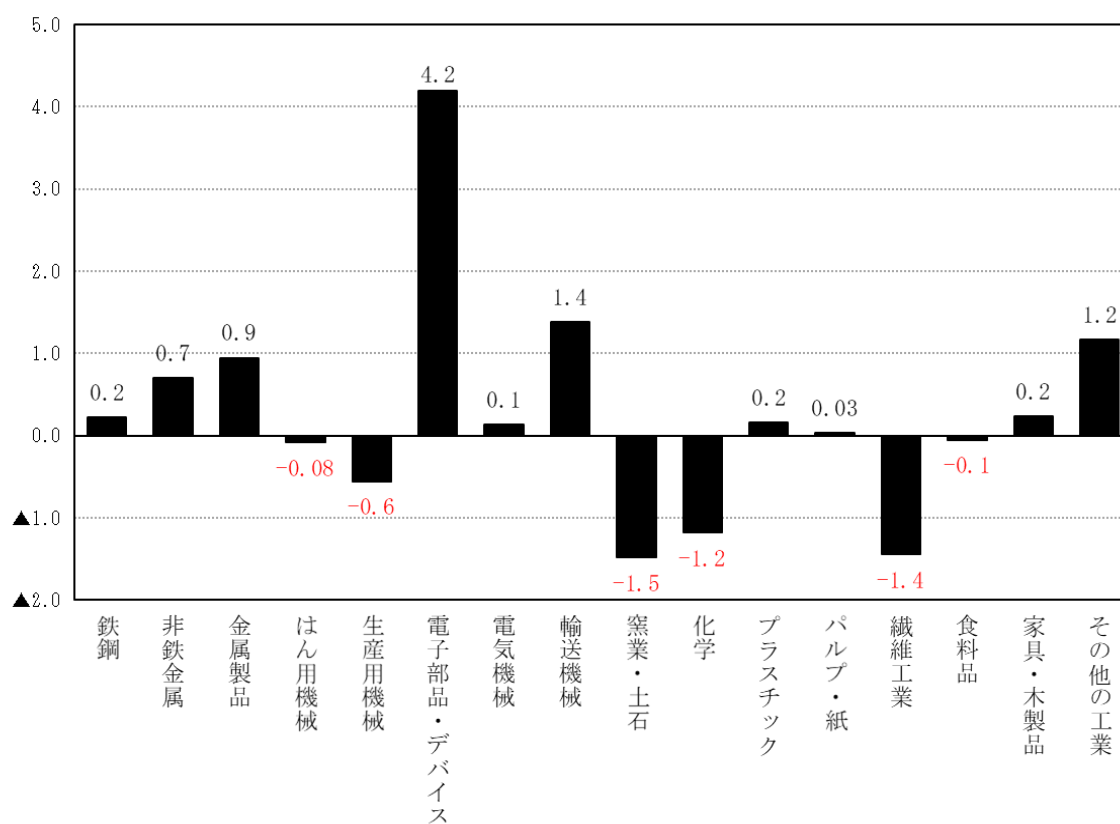
(2) 寄与度

① 業種別寄与度

令和3年の鉱工業総合生産指数の上昇率（前年比4.3%増）に対する寄与度を業種別にみると、上昇に影響した業種は、電子部品・デバイス（寄与度4.2）、輸送機械工業（寄与度1.4）、その他の工業（寄与度1.2）などとなっている。

一方、低下に影響した業種は、窯業・土石製品工業（寄与度▲1.5）、繊維工業（寄与度▲1.4）、化学工業（寄与度▲1.2）となっている。（5p 表2、図2）

図2 業種別寄与度



② 特殊分類別（財別）寄与度

生産指数の寄与度を特殊分類別（財別）にみると、上昇に影響したのは生産財（寄与度9.0）、耐久消費財（寄与度1.3）となっている。

一方、低下に影響したのは非耐久消費財（寄与度▲4.3）、建設財（寄与度▲0.8）、資本財（寄与度▲0.8）。（表2、図3）

図3 特殊分類別（財別）寄与度

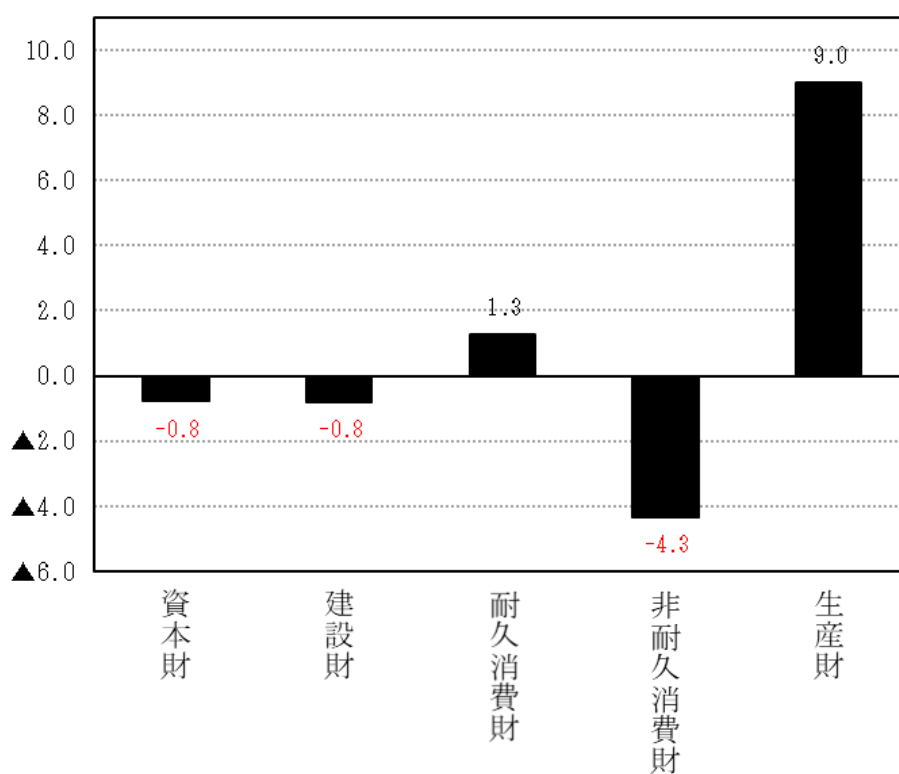


表2 業種（特殊）分類別鉱工業生産指数および寄与度

(平成27年=100)

分 類		生 産				
		ウエイト	生産指数		前年比	寄与度
			2年	3年		
業 種 分 類	鉱工業総合	10000.0	94.6	98.7	4.3	4.3
	製造工業	9989.3	94.6	98.7	4.3	4.3
	鉄鋼業	108.9	98.9	117.7	19.0	0.2
	非鉄金属工業	520.4	83.1	95.8	15.3	0.7
	金属製品工業	370.9	98.9	123.0	24.4	0.9
	はん用機械工業	104.4	82.5	74.9	▲ 9.2	▲ 0.1
	生産用機械工業	509.4	54.6	44.2	▲ 19.0	▲ 0.6
	業務用機械工業	15.3	X	X	X	X
	電子部品・デバイス工業	2479.3	113.8	129.8	14.1	4.2
	電気機械工業	391.2	144.2	147.5	2.3	0.1
	輸送機械工業	583.4	92.3	114.7	24.3	1.4
	窯業・土石製品工業	317.9	149.2	105.1	▲ 29.6	▲ 1.5
	化学工業	1268.8	91.1	82.3	▲ 9.7	▲ 1.2
	プラスチック製品工業	684.7	91.7	93.9	2.4	0.2
	パルプ・紙・紙加工品工業	222.0	44.8	45.9	2.5	0.03
	繊維工業	1487.0	79.4	70.2	▲ 11.6	▲ 1.4
	化学繊維・紡績	95.0	43.3	50.6	16.9	0.1
	織物	417.9	87.0	87.3	0.3	0.01
	染色整理	414.9	76.0	81.1	6.7	0.2
	衣類	377.5	79.7	35.8	▲ 55.1	▲ 1.8
	その他の繊維	181.7	88.2	87.3	▲ 1.0	▲ 0.02
	食料品工業	243.1	79.4	77.2	▲ 2.8	▲ 0.1
	家具・木製品工業	109.1	134.1	154.3	15.1	0.2
	その他の工業	573.5	62.7	81.9	30.6	1.2
鉱業	10.7	X	X	X	X	
特 殊 分 類	最終需要財	3461.9	90.5	77.8	▲ 14.0	▲ 4.6
	投資財	1599.1	102.8	93.5	▲ 9.0	▲ 1.6
	資本財	849.9	68.7	60.1	▲ 12.5	▲ 0.8
	建設財	749.2	141.5	131.3	▲ 7.2	▲ 0.8
	消費財	1862.8	79.9	64.3	▲ 19.5	▲ 3.1
	耐久消費財	650.0	68.8	87.4	27.0	1.3
	非耐久消費財	1212.8	85.8	51.9	▲ 39.5	▲ 4.3
生産財	6538.1	96.7	109.7	13.4	9.0	

参 考

産業総合（鉱工業・電力・ガス）	11008.4	107.7	119.7	11.1	14.0
機 械 工 業	4083.0	105.3	117.1	11.2	5.1
一 般 機 械 工 業	629.1	60.0	50.6	▲ 15.7	▲ 0.6
化学工業（除．医薬品）	780.7	92.9	109.6	18.0	1.4
電力・ガス事業	1008.4	238.1	328.6	38.0	9.6

表3 業種（特殊）分類別鉱工業出荷指数および寄与度

(平成27年=100)

分 類		出 荷				
		ウエイト	出 荷 指 数		前年比 %	寄与度
			2年	3年		
業 種 分 類	鉱工業総合	10000.0	94.9	98.4	3.7	3.7
	製造工業	9994.2	94.9	98.4	3.7	3.7
	鉄鋼業	160.0	104.5	121.8	16.6	0.3
	非鉄金属工業	861.1	84.1	98.1	16.6	1.3
	金属製品工業	348.3	96.2	118.6	23.3	0.8
	はん用機械工業	122.8	88.8	76.4	▲ 14.0	▲ 0.2
	生産用機械工業	471.8	51.8	43.4	▲ 16.2	▲ 0.4
	業務用機械工業	14.3	X	X	X	X
	電子部品・デバイス工業	1918.0	120.5	127.7	6.0	1.5
	電気機械工業	682.0	139.0	142.5	2.5	0.3
	輸送機械工業	852.7	92.4	112.1	21.3	1.8
	窯業・土石製品工業	265.5	148.2	106.7	▲ 28.0	▲ 1.2
	化学工業	1244.6	86.9	77.0	▲ 11.4	▲ 1.3
	プラスチック製品工業	671.9	89.8	91.8	2.2	0.1
	パルプ・紙・紙加工品工業	294.1	60.6	64.1	5.8	0.1
	繊維工業	1383.8	76.2	73.8	▲ 3.1	▲ 0.3
	化学繊維・紡績	86.1	47.6	50.4	5.9	0.03
	織物	293.6	87.2	86.9	▲ 0.3	▲ 0.01
	染色整理	472.9	76.4	80.4	5.2	0.2
	衣類	352.2	66.3	52.0	▲ 21.6	▲ 0.5
その他の繊維	179.0	90.9	88.8	▲ 2.3	▲ 0.04	
食料品工業	192.2	81.0	78.7	▲ 2.8	▲ 0.05	
家具・木製品工業	73.6	137.9	154.9	12.3	0.1	
その他の工業	437.5	62.7	81.9	30.6	0.9	
鉱業	5.8	X	X	X	X	
特 殊 分 類	最終需要財	3245.9	91.6	84.6	▲ 7.6	▲ 2.4
	投資財	1736.4	104.8	100.1	▲ 4.5	▲ 0.9
	資本財	944.1	70.0	64.0	▲ 8.6	▲ 0.6
	建設財	792.3	146.3	143.2	▲ 2.1	▲ 0.3
	消費財	1509.5	76.4	66.7	▲ 12.7	▲ 1.5
	耐久消費財	482.8	65.7	83.1	26.5	0.9
	非耐久消費財	1026.7	81.5	58.9	▲ 27.7	▲ 2.4
生産財	6754.1	96.4	105.0	8.9	6.1	

参 考

産業総合（鉱工業・電力・ガス）	11389.7	112.4	126.5	12.5	16.9
機 械 工 業	4061.6	108.6	115.4	6.3	2.9
一 般 機 械 工 業	608.9	60.0	51.3	▲ 14.5	▲ 0.6
化学工業（除．医薬品）	886.9	86.4	92.5	7.1	0.6
電力・ガス事業	1389.7	238.4	329.1	38.0	13.3

表4 業種（特殊）分類別鉱工業在庫指数および寄与度

（平成27年＝100）

分 類		在 庫				
		ウエイト	在 庫 指 数		前年比 %	寄与度
			2年	3年		
業 種 分 類	鉱工業総合	10000.0	97.7	109.1	11.7	11.7
	製造工業	9987.4	97.7	109.1	11.7	11.7
	鉄鋼業	70.1	144.3	183.1	26.9	0.3
	非鉄金属工業	240.9	88.7	88.4	▲ 0.3	▲ 0.01
	金属製品工業	21.8	X	X	X	X
	はん用機械工業	183.3	97.9	76.6	▲ 21.8	▲ 0.4
	生産用機械工業	77.9	66.6	108.1	62.3	0.3
	業務用機械工業	—	—	—	—	—
	電子部品・デバイス工業	1346.1	134.7	251.2	86.5	16.1
	電気機械工業	—	—	—	—	—
	輸送機械工業	158.2	X	X	X	X
	窯業・土石製品工業	332.1	114.5	77.5	▲ 32.3	▲ 1.3
	化学工業	3195.5	84.9	87.1	2.6	0.7
	プラスチック製品工業	824.6	100.0	94.8	▲ 5.2	▲ 0.4
	パルプ・紙・紙加工品工業	558.0	82.3	61.9	▲ 24.8	▲ 1.2
	繊維工業	2774.3	89.0	79.8	▲ 10.3	▲ 2.6
	化学繊維・紡績	725.7	50.5	47.5	▲ 5.9	▲ 0.2
	織物	374.0	118.6	113.9	▲ 4.0	▲ 0.2
	染色整理	528.2	90.2	94.0	4.2	0.2
	衣類	760.6	105.8	78.0	▲ 26.3	▲ 2.2
	その他の繊維	385.8	97.8	92.0	▲ 5.9	▲ 0.2
食品工業	22.7	114.6	113.1	▲ 1.3	▲ 0.0	
家具・木製品工業	181.9	159.9	171.7	7.4	0.2	
その他の工業	—	—	—	—	—	
鉱業	12.6	X	X	X	X	
特 殊 分 類	最終需要財	1687.9	113.7	93.8	▲ 17.5	▲ 3.4
	投資財	658.9	107.2	87.7	▲ 18.2	▲ 1.3
	資本財	308.6	102.5	99.4	▲ 3.0	▲ 0.1
	建設財	350.3	111.4	77.3	▲ 30.6	▲ 1.2
	消費財	1029.0	117.9	97.6	▲ 17.2	▲ 2.1
	耐久消費財	141.0	196.3	201.1	2.4	0.1
	非耐久消費財	888.0	105.4	81.2	▲ 23.0	▲ 2.2
生産財	8312.1	94.5	112.2	18.7	15.1	

参 考

産業総合（鉱工業・電力・ガス）	10000.0	97.7	109.1	11.7	11.7
機 械 工 業	1765.5	126.7	214.2	69.1	15.8
一 般 機 械 工 業	261.2	88.5	86.0	▲ 2.8	▲ 0.1
化学工業（除．医薬品）	3195.5	84.9	87.1	2.6	0.7
電力・ガス事業	—	—	—	—	—

2 四半期別の動向

(1) 1～3月期

1～3月期の鉱工業総合の生産指数（季節調整済指数）は96.3（前期比1.1%減）、出荷指数は98.2（前期比0.7%増）、在庫指数は98.1（前期比3.7%減）となった。
(9～11p、表5～7)

生産指数を業種別にみると、12業種（その他の工業、電気機械工業、金属製品工業など）で上昇し、8業種（衣類*、生産用機械工業、化学工業など）で低下した。(9p、表5)
(※ここでは繊維工業を5つに分け、その内訳に「*」を付けて示している。また、上昇・低下の業種数は、繊維工業の合計および秘匿の業種を除いている。以下同じ)

(2) 4～6月期

4～6月期の鉱工業総合の生産指数は100.2（前期比4.0%増）、出荷指数は100.3（前期比2.1%増）、在庫指数は101.8（前期比3.8%増）となった。
(表5～7)

生産指数を業種別にみると、16業種（生産用機械工業、化学繊維・紡績*、パルプ・紙・紙加工品工業など）で上昇し、4業種（衣類*、窯業・土石製品工業、金属製品工業など）で低下した。(表5)

(3) 7～9月期

7～9月期の鉱工業総合の生産指数は100.3（前期比0.1%増）、出荷指数は99.9（前期比0.4%減）、在庫指数は104.7（前期比2.8%増）となった。
(表5～7)

生産指数を業種別にみると、9業種（生産用機械工業、化学繊維・紡績*、鉄鋼業など）で上昇し、11業種（衣類*、輸送機械工業、パルプ・紙・紙加工品工業など）で低下した。
(表5)

(4) 10月～12月期

10～12月期の鉱工業総合の生産指数は98.1（前期比2.2%減）、出荷指数は95.4（前期比4.5%減）、在庫指数は111.8（前期比6.8%増）となった。
(表5～7)

生産指数を業種別にみると、10業種（鉄鋼業、家具・木製品工業、食料品工業など）で上昇し、10業種（生産用機械工業、パルプ・紙・紙加工品工業、輸送機械工業など）で低下した。(表5)

表5 四半期別・業種別生産指数および前期比

平成27年=100

業 種 分 類	生 産 指 数				前 期 比 (%)			
	令和3年				令和3年			
	1～3月	4～6月	7～9月	10～12月	1～3月	4～6月	7～9月	10～12月
鉱工業総合	96.3	100.2	100.3	98.1	▲ 1.1	4.0	0.1	▲ 2.2
製造工業	96.3	100.2	100.3	98.1	▲ 1.1	4.0	0.1	▲ 2.2
鉄鋼業	103.7	110.2	123.4	132.8	12.6	6.3	12.0	7.6
非鉄金属工業	91.0	102.1	94.4	96.2	6.6	12.2	▲ 7.5	1.9
金属製品工業	120.3	116.5	129.6	124.9	12.6	▲ 3.2	11.2	▲ 3.6
はん用機械工業	67.9	72.3	80.1	77.8	▲ 14.9	6.5	10.8	▲ 2.9
生産用機械工業	32.5	46.4	55.0	41.4	▲ 35.6	42.8	18.5	▲ 24.7
業務用機械工業	X	X	X	X	X	X	X	X
電子部品・デバイス工業	127.6	131.8	129.5	130.2	3.6	3.3	▲ 1.7	0.5
電気機械工業	147.0	155.7	145.2	142.8	14.4	5.9	▲ 6.7	▲ 1.7
輸送機械工業	117.4	127.7	113.9	99.2	4.5	8.8	▲ 10.8	▲ 12.9
窯業・土石製品工業	118.4	103.8	102.5	97.9	▲ 14.4	▲ 12.3	▲ 1.3	▲ 4.5
化学工業	82.7	83.1	80.1	83.4	▲ 15.0	0.5	▲ 3.6	4.1
プラスチック製品工業	95.9	93.8	92.1	94.4	5.4	▲ 2.2	▲ 1.8	2.5
パルプ・紙・紙加工品工業	44.5	51.9	46.6	40.3	▲ 4.5	16.6	▲ 10.2	▲ 13.5
繊維工業	68.4	69.7	71.2	71.4	▲ 8.3	1.9	2.2	0.3
化学繊維・紡績	39.3	50.4	57.3	56.9	▲ 8.0	28.2	13.7	▲ 0.7
織物	78.4	84.2	92.0	95.4	1.6	7.4	9.3	3.7
染色整理	76.8	80.7	84.7	82.7	5.1	5.1	5.0	▲ 2.4
衣類	44.8	37.6	31.5	29.3	▲ 42.4	▲ 16.1	▲ 16.2	▲ 7.0
その他の繊維	87.2	88.0	86.3	87.7	7.1	0.9	▲ 1.9	1.6
食料品工業	74.0	75.7	76.7	80.7	2.1	2.3	1.3	5.2
家具・木製品工業	135.5	152.3	160.4	169.0	▲ 5.0	12.4	5.3	5.4
その他の工業	74.7	84.7	84.2	85.2	26.4	13.4	▲ 0.6	1.2
鉱業	X	X	X	X	X	X	X	X

表6 四半期別・業種別出荷指数および前期比

平成27年=100

業 種 分 類	出 荷 指 数				前 期 比 (%)			
	令和3年				令和3年			
	1～3月	4～6月	7～9月	10～12月	1～3月	4～6月	7～9月	10～12月
鉱工業総合	98.2	100.3	99.9	95.4	0.7	2.1	▲ 0.4	▲ 4.5
製造工業	98.3	100.3	99.9	95.3	0.8	2.0	▲ 0.4	▲ 4.6
鉄鋼業	109.5	116.4	127.4	134.3	7.5	6.3	9.5	5.4
非鉄金属工業	93.1	104.4	96.9	97.9	8.3	12.1	▲ 7.2	1.0
金属製品工業	117.0	111.9	123.9	121.2	11.7	▲ 4.4	10.7	▲ 2.2
はん用機械工業	67.5	77.6	83.7	73.6	▲ 15.0	15.0	7.9	▲ 12.1
生産用機械工業	31.5	45.1	54.6	40.1	▲ 33.0	43.2	21.1	▲ 26.6
業務用機械工業	X	X	X	X	X	X	X	X
電子部品・デバイス工業	133.4	132.0	128.6	118.3	0.9	▲ 1.0	▲ 2.6	▲ 8.0
電気機械工業	145.0	151.8	140.6	133.7	13.3	4.7	▲ 7.4	▲ 4.9
輸送機械工業	117.1	124.2	108.3	98.3	6.8	6.1	▲ 12.8	▲ 9.2
窯業・土石製品工業	121.8	104.0	103.4	99.0	▲ 10.0	▲ 14.6	▲ 0.6	▲ 4.3
化学工業	81.6	74.7	74.1	78.0	▲ 7.7	▲ 8.5	▲ 0.8	5.3
プラスチック製品工業	94.8	91.0	89.0	93.3	5.7	▲ 4.0	▲ 2.2	4.8
パルプ・紙・紙加工品工業	60.3	69.1	66.8	59.8	▲ 2.4	14.6	▲ 3.3	▲ 10.5
繊維工業	70.8	74.3	74.5	76.3	▲ 1.0	4.9	0.3	2.4
化学繊維・紡績	44.7	57.7	50.5	51.1	▲ 4.5	29.1	▲ 12.5	1.2
織物	75.1	84.2	91.7	97.1	0.1	12.1	8.9	5.9
染色整理	75.6	82.3	82.1	81.7	3.6	8.9	▲ 0.2	▲ 0.5
衣類	58.6	52.5	45.9	42.9	▲ 10.3	▲ 10.4	▲ 12.6	▲ 6.5
その他の繊維	89.5	88.1	88.6	88.8	0.0	▲ 1.6	0.6	0.2
食料品工業	77.8	78.2	77.1	80.2	▲ 3.2	0.5	▲ 1.4	4.0
家具・木製品工業	139.4	155.8	154.8	167.7	▲ 3.1	11.8	▲ 0.6	8.3
その他の工業	74.7	84.7	84.2	85.2	26.4	13.4	▲ 0.6	1.2
鉱業	X	X	X	X	X	X	X	X

表7 四半期別・業種別在庫指数および前期比

平成27年=100

業 種 分 類	在 庫 指 数				前 期 比 (%)			
	令和3年				令和3年			
	1～3月	4～6月	7～9月	10～12月	1～3月	4～6月	7～9月	10～12月
鉱工業総合	98.1	101.8	104.7	111.8	▲ 3.7	3.8	2.8	6.8
製造工業	98.1	101.9	104.7	111.8	▲ 3.8	3.9	2.7	6.8
鉄鋼業	117.6	124.8	135.9	170.8	▲ 12.8	6.1	8.9	25.7
非鉄金属工業	85.7	86.0	92.8	92.2	▲ 6.5	0.4	7.9	▲ 0.6
金属製品工業	X	X	X	X	X	X	X	X
はん用機械工業	116.9	96.0	76.4	84.3	10.7	▲ 17.9	▲ 20.4	10.3
生産用機械工業	83.6	80.8	68.2	101.2	30.0	▲ 3.3	▲ 15.6	48.4
業務用機械工業	-	-	-	-	-	-	-	-
電子部品・デバイス工業	167.8	192.8	222.1	283.5	8.9	14.9	15.2	27.6
電気機械工業	-	-	-	-	-	-	-	-
輸送機械工業	X	X	X	X	X	X	X	X
窯業・土石製品工業	76.4	78.4	69.9	70.9	▲ 30.4	2.6	▲ 10.8	1.4
化学工業	84.5	88.9	92.3	94.1	▲ 9.9	5.2	3.8	2.0
プラスチック製品工業	102.0	100.5	97.9	95.9	1.9	▲ 1.5	▲ 2.6	▲ 2.0
パルプ・紙・紙加工品工業	81.9	78.6	70.3	61.9	0.9	▲ 4.0	▲ 10.6	▲ 11.9
繊維工業	76.2	71.9	73.4	74.0	▲ 9.4	▲ 5.6	2.1	0.8
化学繊維・紡績	43.3	39.8	43.6	47.3	▲ 17.8	▲ 8.1	9.5	8.5
織物	130.9	123.6	123.8	121.4	5.8	▲ 5.6	0.2	▲ 1.9
染色整理	90.9	85.2	91.3	93.8	▲ 1.3	▲ 6.3	7.2	2.7
衣類	56.1	53.5	55.7	57.5	▲ 31.7	▲ 4.6	4.1	3.2
その他の繊維	95.0	94.4	92.8	92.8	▲ 3.4	▲ 0.6	▲ 1.7	0.0
食料品工業	115.7	115.3	114.2	114.2	0.1	▲ 0.3	▲ 1.0	0.0
家具・木製品工業	165.5	171.2	169.0	171.5	4.5	3.4	▲ 1.3	1.5
その他の工業	-	-	-	-	-	-	-	-
鉱業	X	X	X	X	X	X	X	X

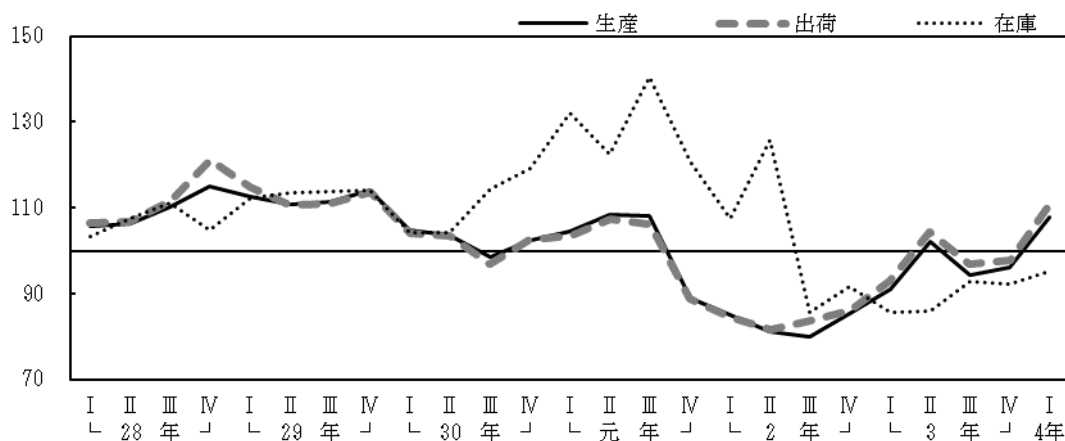
3 業種別動向（※生産指数のウエイトが400以上の業種を掲載）

（1）非鉄金属工業

令和3年の生産指数は、95.8（前年比15.3%増）、出荷指数は98.1（前年比16.6%増）、在庫指数は88.4（前年比0.3%減）となった。（5～7p、表2～4）

また、生産指数（季節調整済指数）を四半期別にみると、1～3月期は91.0（前期比6.6%増）、4～6月期は102.1（前期比12.2%増）、7～9月期は94.4（前期比7.5%減）、10～12月期は96.2（前期比1.9%増）となった。（9p、表5）

図4 四半期別推移(非鉄金属工業)

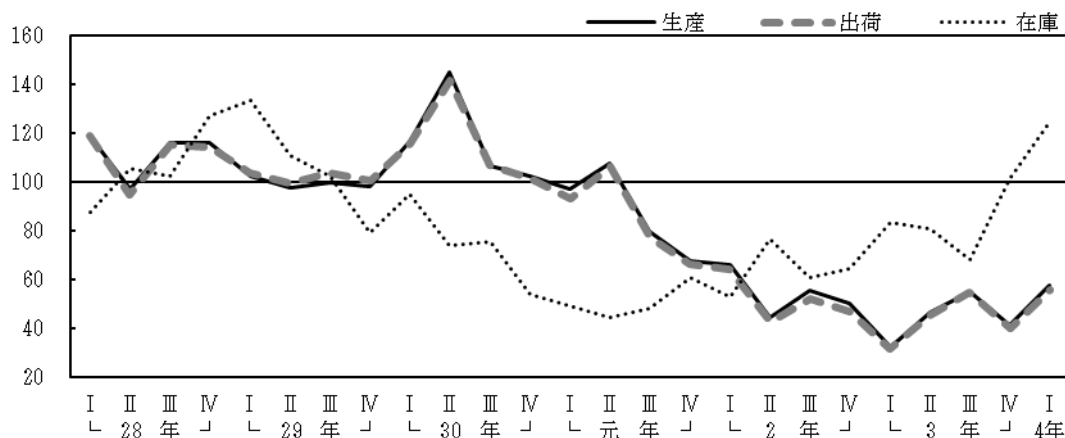


（2）生産用機械工業

令和3年の生産指数は、44.2（前年比19.0%減）、出荷指数は43.4（前年比16.2%減）、在庫指数は108.1（前年比62.3%増）となった。（表2～4）

また、生産指数（季節調整済指数）を四半期別にみると、1～3月期は32.5（前期比35.6%減）、4～6月期は46.4（前期比42.8%増）、7～9月期は55.0（前期比18.5%増）、10～12月期は41.4（前期比24.7%減）となった。（表5）

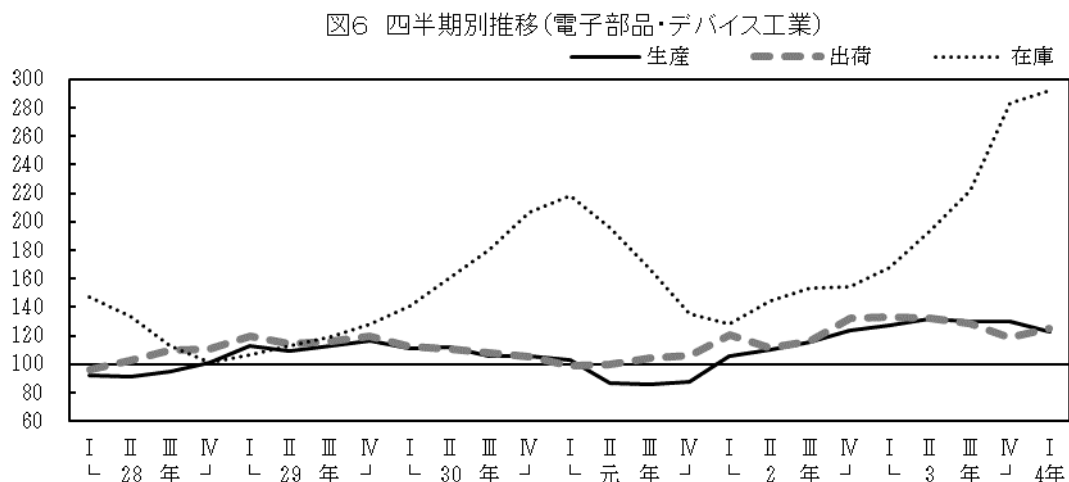
図5 四半期別推移(生産用機械工業)



(3) 電子部品・デバイス工業

令和3年の生産指数は、129.8（前年比14.1%増）、出荷指数は127.7（前年比6.0%増）、在庫指数は251.2（前年比86.5%増）となった。（表2～4）

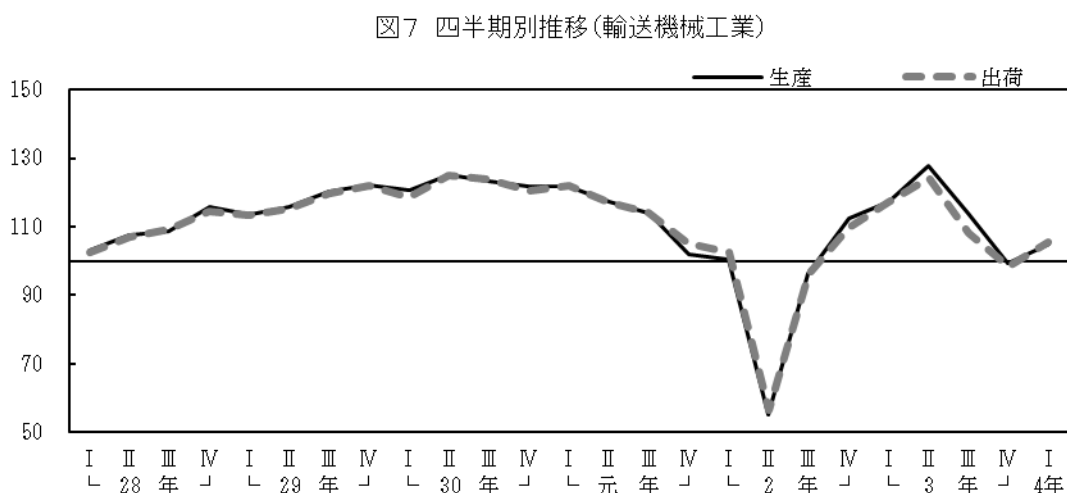
また、生産指数（季節調整済指数）を四半期別にみると、1～3月期は127.6（前期比3.6%増）、4～6月期は131.8（前期比3.3%増）、7～9月期は129.5（前期比1.7%減）、10～12月期は130.2（前期比0.5%増）となった。（表5）



(4) 輸送機械工業

令和3年の生産指数は、114.7（前年比24.3%増）、出荷指数は112.1（前年比21.3%増）となった。（表2、3）

また、生産指数（季節調整済指数）を四半期別にみると、1～3月期は117.4（前期比4.5%増）、4～6月期は127.7（前期比8.8%増）、7～9月期は113.9（前期比10.8%減）、10～12月期は99.2（前期比12.9%減）となった。（表5）

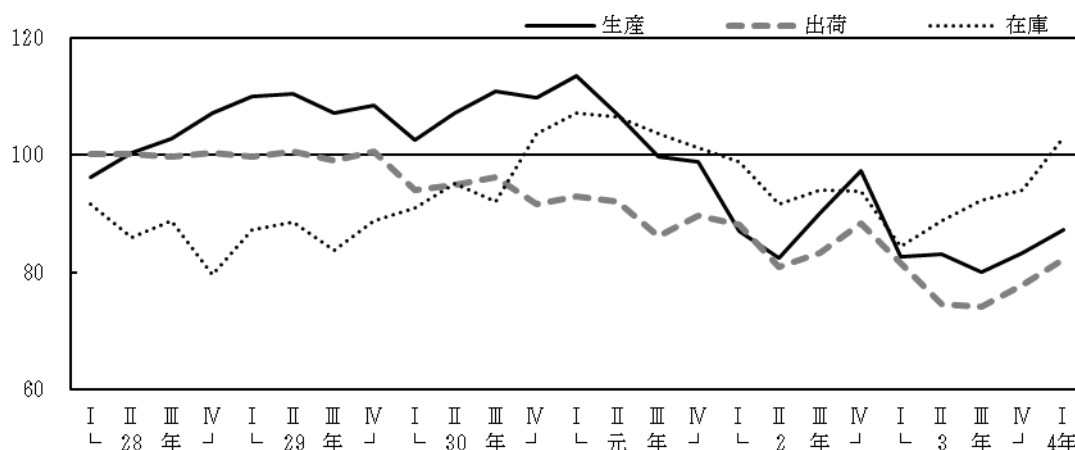


(5) 化学工業

令和3年の生産指数は、82.3（前年比9.7%減）、出荷指数は77.0（前年比11.4%減）、在庫指数は87.1（前年比2.6%増）となった。（表2～4）

また、生産指数（季節調整済指数）を四半期別にみると、1～3月期は82.7（前期比15.0%減）、4～6月期は83.1（前期比0.5%増）、7～9月期は80.1（前期比3.6%減）、10～12月期は83.4（前期比4.1%増）となった。（表5）

図8 四半期別推移(化学工業)

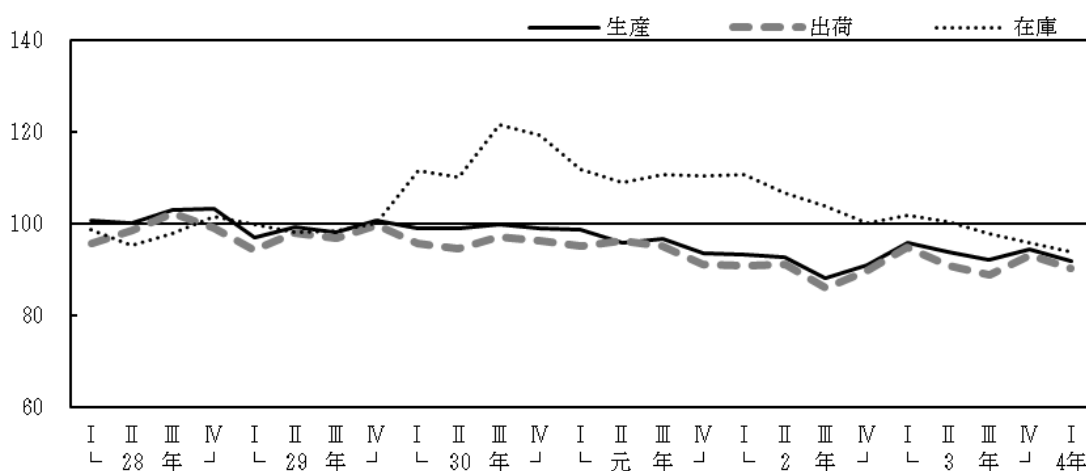


(6) プラスチック製品工業

令和3年の生産指数は、93.9（前年比2.4%増）、出荷指数は91.8（前年比2.2%増）、在庫指数は94.8（前年比5.2%減）となった。（表2～4）

また、生産指数（季節調整済指数）を四半期別にみると、1～3月期は95.9（前期比5.4%増）、4～6月期は93.8（前期比2.2%減）、7～9月期は92.1（前期比1.8%減）、10～12月期は94.4（前期比2.5%増）となった。（表5）

図9 四半期別推移(プラスチック製品工業)



(7) 繊維工業

令和3年の生産指数は、70.2（前年比11.6%減）、出荷指数は73.8（前年比3.1%減）、在庫指数は79.8（前年比10.3%減）となった。（表2～4）

生産指数（季節調整済指数）を四半期別にみると、1～3月期は68.4（前期比8.3%減）、4～6月期は69.7（前期比1.9%増）、7～9月期は71.2（前期比2.2%増）、10～12月期は71.4（前期比0.3%増）となった。（表5）

また、生産指数の業種別の内訳をみると、化学繊維・紡績が50.6（前年比16.9%増）、織物が87.3（前年比0.3%増）、染色整理が81.1（前年比6.7%増）、衣類が35.8（前年比55.1%減）、その他の繊維が87.3（前年比1.0%減）となった。（表8）

図10 四半期別推移（繊維工業）

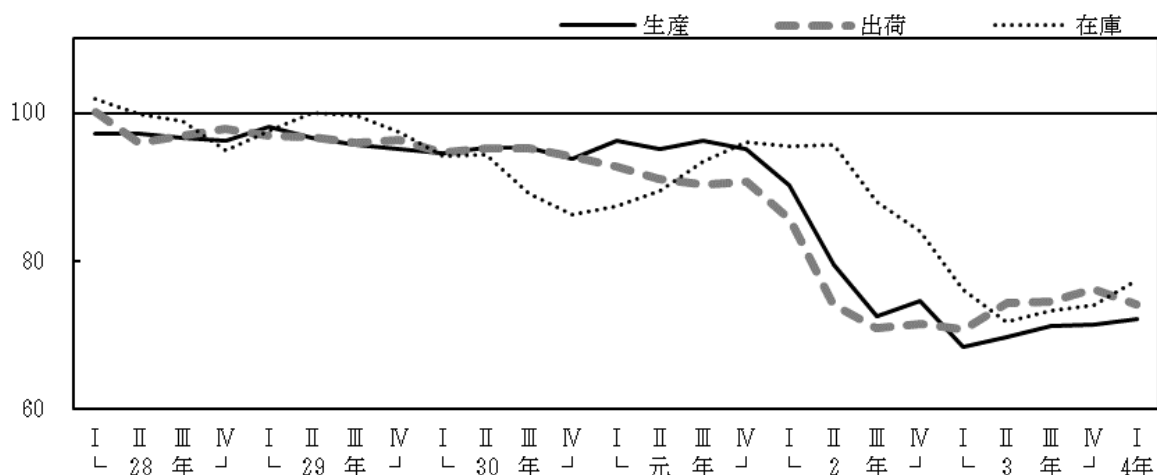


表8 繊維工業の業種別指数（季節調整済指数）

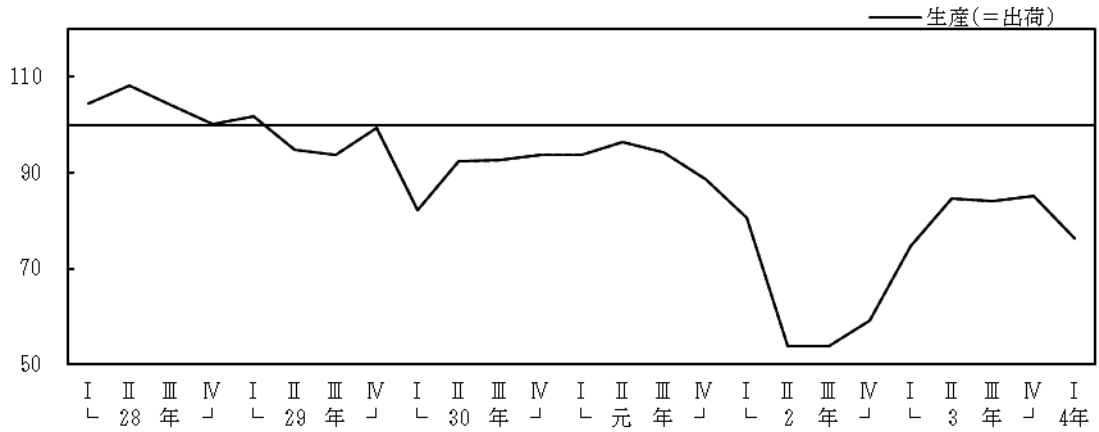
業種	生産指数			出荷指数			在庫指数		
	2年	3年	前年比 (%)	2年	3年	前年比 (%)	2年	3年	前年比 (%)
繊維工業	79.3	70.2	▲ 11.5	75.5	74.0	▲ 2.0	84.1	74.0	▲ 12.0
化学繊維・紡績	43.4	51.0	▲ 17.5	46.9	51.0	▲ 8.7	52.7	47.3	▲ 10.2
織物	86.5	87.5	▲ 1.2	86.7	87.0	▲ 0.3	123.7	121.4	▲ 1.9
染色整理	75.5	81.2	▲ 7.5	76.1	80.4	▲ 5.7	92.1	93.8	▲ 1.8
衣類	79.9	35.8	▲ 55.2	65.8	50.0	▲ 24.0	82.1	57.5	▲ 30.0
その他の繊維	88.2	87.3	▲ 1.0	91.0	88.8	▲ 2.4	98.3	92.8	▲ 5.6

(8) その他の工業

令和3年の生産・出荷指数は、81.9（前年比30.6%増）となった。（表2、3）

また、生産指数（季節調整済指数）を四半期別にみると、1～3月期は74.7（前期比26.4%増）、4～6月期は84.7（前期比13.4%増）、7～9月期は84.2（前期比0.6%減）、10～12月期は85.2（前期比1.2%増）となった。（表5）

図11 四半期別推移(その他の工業)



福井県鉱工業指数について

1 作成要領

(1) 基準時

指数の基準時およびウェイト算定年次は、平成27年である。

したがって、指数値は平成27年の月平均を100.0とした比率で表され、ウェイトも平成27年の産業構造に基づいている。

(2) 指数の種類

生産指数（付加価値額ウェイト）

生産者出荷指数（出荷額ウェイト）

生産者製品在庫指数（在庫額ウェイト）

(3) 指数の分類

指数の分類は、日本標準産業分類(第13回改定)の中分類を基準とした業種分類と、採用品目をその用途により財別に格付けした特殊分類とに分けている。

ア 業種分類

業種分類については、日本標準産業分類の中分類に準拠しているが、次のように若干の組み替えを行っている。

(ア) 「繊維工業」については、「化学繊維・紡績」、「織物」、「染色整理」、「衣類」および「その他の繊維」に分類してその動向を詳しく表記している。

(イ) 「家具工業」については、「木材・木製品工業」と統合し、「家具・木製品工業」としている。

(ウ) 「その他の工業」については、「眼鏡枠および部品」のみを採用品目としている。

(エ) 鉱業は大分類であるが、ウェイトが小さいので1つの業種分類とする。

(オ) 参考系列として電力・ガスを採用し、「電力・ガス事業」としている。

(カ) 参考系列として、「はん用機械工業」、「生産用機械工業」、「業務用機械工業」、「電子部品・デバイス工業」、「電気機械工業」および「輸送機械工業」を統合して「機械工業」としている。

(キ) 参考系列として、「はん用機械工業」、「生産用機械工業」および「業務用機械工業」を統合して「一般機械工業」としている。

(ク) 参考系列として、「化学工業」から「医薬品」を除いて「化学工業（除く医薬品）」としている。

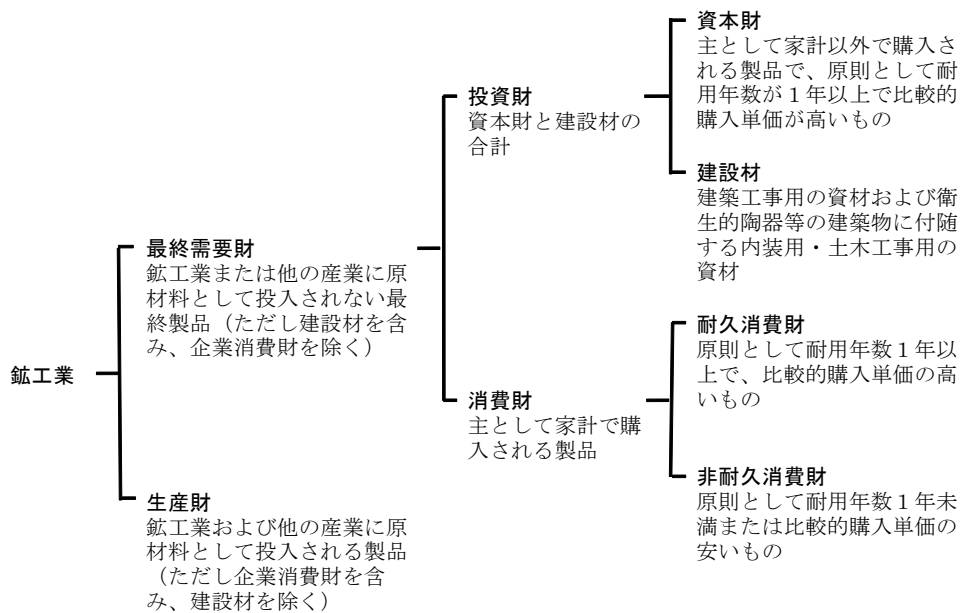
<業種分類の構成>

鉱工業	製造工業	鉄鋼業	
		非鉄金属工業	
		金属製品工業	
		はん用機械工業	
		生産用機械工業	
		業務用機械工業	
		電子部品・デバイス工業	
		電気機械工業	
		輸送機械工業	
		窯業・土石製品工業	
		化学工業	
		プラスチック製品工業	
		パルプ・紙・紙加工品工業	
		繊維工業	化学繊維・紡績
			織物
			染色整理
			衣類
	その他の繊維		
	食料品工業		
	家具・木製品工業		
その他の工業			
鉱業			

イ 特殊分類

特殊分類は、鉱工業の採用品目をその用途によって財別に分類したものである。

<特殊分類の構成>



(4) 採用品目

指数の作成に当たっては、県内で生産されるすべての品目を把握することが理想的であるが、全品目を指数の計算式に組み入れることは、資料的でも事務量の面でも不可能であるので指数計算は適当な代表品目を採用して行った。

採用品目は、基準時におけるウェイトの大きいものから代表性を考慮して選択した。

<採用品目数>

指数の種類	製造工業	鉱業	計	参考系列 (電気・ガス)
生産	125	1	126	2
出荷	125	1	126	2
在庫	81	1	82	—

(5) ウェイト

ウェイトは、それぞれの業種や採用品目の重要度を表している。

ウェイト算定においては「経済センサスー活動調査」を基礎データとして、指数の業種分類・概念に適合するよう組替えを行った上で算定した。

生産指数ウェイトについては産業別付加価値額を基礎にし、出荷指数ウェイトおよび在庫指数ウェイトについては、工業統計調査の品目別出荷額および在庫額を基礎にしている。

ウェイトは、鉱工業全体を 10,000.0 とした構成比によって表しているが、まず、各業種別のウェイトを算定し、次いで品目別にウェイトを算定した。

なお、非採用業種および非採用品目の付加価値額、出荷額および在庫額は、それぞれ採用業種および採用品目の構成比で按分し、採用業種および採用品目に加算したウェイトのふくらましを行い、指数の代表性の向上を図った。

(6) 指数の算出

個別品目についての指数（個別指数）は、比較時の生産量、出荷量、在庫量を基準時（平成27年）における平均実績値で除して100を乗ずることによって求めている。

総合指数（個別指数を全体的な数値にまとめあげた指数）の算出においては、個別指数を基準時のウェイトによって加重平均するラスパイレス算式を使用した。

$$\text{総合指数} = \frac{(\text{個別指数} \times \text{当該個別品目の基準時のウェイト}) \text{の総和}}{\text{基準時のウェイトの総和}}$$

(7) 季節調整

鉱工業指数をはじめ各種経済時系列は、夏休みや正月休みのほか、種々の季節的な生産活動等を反映して、一年間の中で季節的な変動を繰り返す。

また、週休2日制が定着し、曜日・祝祭日の変動が企業および工場の稼働日に与える影響が少なくない昨今の状況では、曜日・祝祭日やうるう年による変動を除くことにより、経済の実体をより正確に把握することができる。

本県では、年間の季節パターンを表現する指数（季節指数）とカレンダーを基にした係数から作成する指数（曜日・祝祭日指数）を作成し、これで原指数を除し、季節性・稼働日数の変化等を取り除く米国センサス局の「X-12-ARIMA」により季節調整を行っている。

(8) 寄与度

総合の上昇率に対してその内訳である業種や品目の影響の度合いがどれだけであったかその構成比を計算したものを寄与率といい、さらにそれを総合の上昇率に配分したものを寄与度という。

(9) 資料

各品目実績数値の資料出所は、主に経済産業省「生産動態統計調査」であるが、一部の品目については以下のとおり資料提供を受けている。

品目名	資料提供
骨材	福井県骨材工業組合
生コンクリート	福井県生コンクリート工業組合
医薬品	厚生労働省
飲用牛乳	農林水産省
清酒	福井県酒造組合連合会
みそ、しょう油	福井県醤油味噌工業協同組合
工具鋼、鉄鋼切断品、リベット、セラミックコンデンサ、照明器具、自動変速装置部品、シリコーン樹脂、感熱紙、セロファン、防水樹脂加工、水産練製品、そう菜、和生菓子、ビスケット類、チョコレート類、木製いす、眼鏡枠および部品	関係事業所

2 業種（特殊）分類別ウェイトおよび採用品目数

	区 分	生産指数		出荷指数		在庫指数	
		ウェイト	品目数	ウェイト	品目数	ウェイト	品目数
業 種 分 類	鉱 工 業 総 合	10,000.0	125	10,000.0	125	10,000.0	81
	製 造 工 業	9,989.3	124	9,994.2	124	9,987.4	80
	鉄 鋼 業	108.9	3	160.0	3	70.1	1
	非 鉄 金 属 工 業	520.4	5	861.1	5	240.9	2
	金 属 製 品 工 業	370.9	4	348.3	4	21.8	1
	は ん 用 機 械 工 業	104.4	3	122.8	3	183.3	3
	生 産 用 機 械 工 業	509.4	10	471.8	10	77.9	3
	業 務 用 機 械 工 業	15.3	2	14.3	2	-	-
	電 子 部 品 ・ デ バ イ ス 工 業	2,479.3	11	1,918.0	11	1,346.1	3
	電 気 機 械 工 業	391.2	6	682.0	6	-	-
	輸 送 機 械 工 業	583.4	2	852.7	2	158.2	1
	窯 業 ・ 土 石 製 品 工 業	317.9	7	265.5	7	332.1	5
	化 学 工 業	1,268.8	18	1,244.6	18	3,195.5	17
	プ ラ ス チ ッ ク 製 品 工 業	684.7	8	671.9	8	824.6	7
	パ ル プ ・ 紙 ・ 紙 加 工 品 工 業	222.0	7	294.1	7	558.0	7
	織 維 工 業	1,487.0	25	1,383.8	25	2,774.3	25
	化 学 織 維 ・ 紡 績	95.0	5	86.1	5	725.7	5
	織 物	417.9	5	293.6	5	374.0	5
	染 色 整 理	414.9	5	472.9	5	528.2	5
	衣 類	377.5	3	352.2	3	760.6	3
そ の 他 の 織 維	181.7	7	179.0	7	385.8	7	
食 料 品 工 業	243.1	9	192.2	9	22.7	2	
家 具 ・ 木 製 品 工 業	109.1	3	73.6	3	181.9	3	
そ の 他 の 工 業	573.5	1	437.5	1	-	-	
鉱 業	10.7	1	5.8	1	12.6	1	
特 殊 分 類	最 終 需 要 財	3,461.9	53	3,245.9	53	1,687.9	27
	投 資 財	1,599.1	32	1,736.4	32	658.9	15
	資 本 財	849.9	18	944.1	18	308.6	7
	建 設 財	749.2	14	792.3	14	350.3	8
	消 費 財	1,862.8	21	1,509.5	21	1,029.0	12
	耐 久 消 費 財	650.0	3	482.8	3	141.0	2
	非 耐 久 消 費 財	1,212.8	18	1,026.7	18	888.0	10
生 産 財	6,538.1	72	6,754.1	72	8,312.1	54	
(参考系列)							
産業総合(鉱工業・電力・ガス)		11,008.4	127	11,389.7	127	10,000.0	83
機械工業		4,083.0	34	4,061.6	34	1,765.5	10
一般機械工業		629.1	15	608.9	15	261.2	6
化学工業(除く医薬品)		780.7	17	886.9	17	3,195.5	17
電力・ガス事業		1,008.4	2	1,389.7	2	-	-

3 品目別ウエイト

業 種	品 目	単位	特殊分類 格付	生産指数	出荷指数	在庫指数
鉱工業				10,000.0	10,000.0	10,000.0
製造工業				9,989.3	9,994.2	9,987.4
鉄鋼業				108.9	160.0	70.1
	フェロアロイ	t	生	82.8	148.1	70.1
	工具鋼	kg	生	13.8	6.5	-
	鉄鋼切断品	t	生	12.3	5.4	-
非鉄金属工業				520.4	861.1	240.9
	アルミニウム圧延製品	t	生	416.6	758.7	-
	銅電線	導体t	生	57.9	60.3	193.5
	通信用電線・ケーブル	導体t	資	13.6	12.3	47.4
	銅・銅合金铸件	kg	生	31.5	29.2	-
	アルミニウム铸件	kg	生	0.8	0.6	-
金属製品工業				370.9	348.3	21.8
	鉄骨	t	建	71.1	74.6	-
	アルミサツ	t	建	1.7	1.2	-
	リベツト	千本	生	166.9	115.2	21.8
	鉄管管継手	千個	建	131.2	157.3	-
はん用機械工業				104.4	122.8	183.3
	水中ポンプ	kg	資	28.2	35.7	90.7
	うず巻きポンプ	kg	資	59.8	70.9	29.4
	圧縮機	kg	資	16.4	16.2	63.2
生産用機械工業				509.4	471.8	77.9
	数値制御ボール盤	t	資	2.2	2.2	-
	数値制御フライス盤	t	資	25.8	26.0	-
	数値制御彫り放電加工機	t	資	72.0	72.7	-
	数値制御ワイヤ放電加工機	t	資	25.2	25.4	-
	専用機	t	資	7.1	7.1	11.5
	マシニングセンタ	t	資	172.3	171.8	33.1
	その他の金属工作機械	t	資	4.6	4.6	33.3
	機械プレス	t	資	170.6	142.0	-
	染色仕上機械	台	資	19.7	15.5	-
	プラスチック用金型	組	資	9.9	4.5	-
業務用機械工業				15.3	14.3	-
	たばこ自動販売機	台	資	0.7	0.7	-
	切符・その他の自動販売機	台	資	14.6	13.6	-
電子部品・デバイス工業				2,479.3	1,918.0	1,346.1
	可変抵抗器	千個	生	15.8	13.5	-
	その他の固定抵抗器	千個	生	56.5	48.1	-
	ネットワーク抵抗器	千個	生	49.2	41.9	-
	チップ抵抗器	千個	生	140.3	119.6	-
	アルミ電解コンデンサ	千個	生	103.2	88.0	-
	セラミックコンデンサ	万個	生	1,596.0	1,253.8	1,342.7
	同軸コネクタ	千個	生	416.5	284.7	-
	スイツチ	千個	生	19.5	13.3	-
	半導体素子	千個	生	54.9	34.7	2.5
	集積回路	千個	生	21.9	16.5	0.9
	シリコンウェーハ	m ²	生	5.5	3.9	-

業 種	品 目	単位	特殊分類 格付	生産指数	出荷指数	在庫指数
電気機械工業	一般用エンジン発電機	KVA	資	391.2	682.0	-
	P M モーター	KW	生	62.3	218.4	-
	その他の交流電動機	KW	生	7.5	26.4	-
	小型電動機	台	生	1.4	5.0	-
	アーク溶接機	台	生	34.0	119.3	-
	照明器具	台個	資建	144.9	104.5	-
				141.1	208.4	-
輸送機械工業	自動車用スイッチ	千個	生	583.4	852.7	158.2
	自動変速装置部品	個	生	73.4	106.6	-
				510.0	746.1	158.2
窯業・土石製品工業	セメント	t	建	317.9	265.5	332.1
	遠心力鉄筋パイプコンクリート製品	t	建	43.3	38.8	58.6
	護岸用コンクリートブロック	t	建	57.5	51.9	167.1
	道路用コンクリート製品	t	建	4.1	3.8	39.6
	プレストレストコンクリート製品	t	建	0.7	0.6	14.9
	骨材	千m3	建	12.2	9.7	51.9
	生コンクリート	m3	建	96.1	66.2	-
				104.0	94.5	-
化学工業	可塑剤	t	生	1,268.8	1,244.6	3,195.5
	化学石こう	t	生	88.9	120.1	409.2
	硫酸アルミニウム	t	生	0.5	0.8	0.5
	液酸化素	千m3	生	1.3	2.0	1.1
	液酸化窒素	千m3	生	0.9	1.2	0.3
	塩化ビニル樹脂	t	生	2.5	3.6	0.5
	ホリヤミト系樹脂成形材料	t	生	63.7	89.5	195.0
	ホリエチレンテレフタレート	t	生	11.1	19.0	155.6
	柔軟仕上げ剤	t	生	188.1	145.7	349.8
	漂白剤	t	非耐	0.9	0.6	4.4
	・アルカリ洗浄剤	t	非耐	0.3	0.9	6.6
	陰イオン界面活性剤	t	生	0.9	1.2	9.0
	陽イオン界面活性剤	t	生	19.0	11.6	32.6
	非イオン界面活性剤	t	生	32.7	20.0	57.5
	両性イオン界面活性剤	t	生	71.0	47.8	101.3
	調合界面活性剤	t	生	2.5	1.8	3.3
	シリコーン樹脂	t	生	23.5	17.7	46.0
	医薬品	デフレート千円	非耐	272.9	403.4	1,822.8
				488.1	357.7	-
	プラスチック製品工業	プラスチックフィルム	t	生	684.7	671.9
プラスチック平板		t	建	270.0	231.7	41.6
プラスチック機械器具部品		t	生	41.7	42.1	13.0
プラスチック日用雑貨		t	非耐	8.3	6.4	-
プラスチック容器		t	生	80.6	79.5	36.9
プラスチック建材		t	建	39.6	39.7	38.1
プラスチック発泡製品		t	生	38.4	38.3	1.2
その他異形押出製品		t	生	88.6	83.6	96.3
				117.5	150.6	597.5

業 種	品 目	単位	特殊分類 格付	生産指数	出荷指数	在庫指数
パルプ・紙・紙加工品工業				222.0	294.1	558.0
	加工原紙	t	生	3.5	3.3	6.8
	加感熱紙	t	生	5.4	32.4	49.2
	家庭用雑種紙	t	非耐	5.2	5.5	31.2
	段ボール原紙	t	生	156.8	160.7	297.4
	段ボールシート	千m ²	生	11.1	8.8	2.6
	セロファントン	連	生	22.9	45.9	149.8
	大人用紙おむつ	千枚	非耐	17.1	37.5	21.0
織 維 工 業				1,487.0	1,383.8	2,774.3
化学繊維・紡績				95.0	86.1	725.7
	ナイロン長繊維	t	生	34.5	36.6	386.2
	ポリエステル長繊維	t	生	43.7	42.1	240.5
	その他再生・半合成繊維	t	生	1.3	1.6	8.7
	アクリル糸	t	生	12.7	2.3	72.7
	ポリエステル糸	t	生	2.8	3.5	17.6
織 物				417.9	293.6	374.0
	絹・絹紡織物	千m ²	生	14.9	12.1	84.9
	人絹・アセテート織物	千m ²	生	86.3	86.5	59.8
	ナイロン長繊維織物	千m ²	生	21.9	9.0	18.0
	ポリエステル長繊維織物	千m ²	生	262.7	159.5	203.7
	その他の長繊維織物	千m ²	生	32.1	26.5	7.6
染 色 整 理				414.9	472.9	528.2
	染色絹・絹紡織物	千m ²	生	0.5	0.5	0.2
	染色人絹・キュプラ・アセテート織物	千m ²	生	32.0	36.3	67.3
	染色ナイロン長繊維織物	千m ²	生	26.2	29.7	17.3
	染色ポリエステル長繊維織物	千m ²	生	226.8	257.3	283.1
	染色ニット生地	千m ²	生	129.4	149.1	160.3
衣 類				377.5	352.2	760.6
	外衣（ニット製）	千点	非耐	151.6	267.7	598.9
	外衣（織物製）	千点	非耐	23.6	7.0	8.2
	下着（ニット製）	千点	非耐	202.3	77.5	153.5
その他の繊維				181.7	179.0	385.8
	不織布	t	生	29.2	22.7	60.3
	ニット生地の	t	生	38.0	36.0	32.6
	合成繊維綱物	kg	耐	4.1	11.9	28.0
	細幅織物	kg	生	28.4	30.2	74.3
	組ひも	kg	生	3.0	3.7	2.3
	レース生地	m ²	生	31.1	36.9	86.2
	防水樹脂加工	km	生	47.9	37.6	102.1

業 種	品 目	単位	特殊分類 格付	生産指数	出荷指数	在庫指数
食 料 品 工 業	飲 用 牛 乳	kl	非耐	243.1	192.2	22.7
	水 産 練 製	kg	非耐	0.4	0.4	-
	み しょ う	t	非耐	5.8	4.2	0.1
	し ょ う	kl	非耐	3.2	2.6	22.6
	そ う	デフレート千円	非耐	9.4	5.7	-
	清 酒	kl	非耐	88.0	76.4	-
	和 菓 子	デフレート千円	非耐	55.6	48.0	-
	ビ ス ケ ッ ト	デフレート千円	非耐	14.5	10.1	-
	チ ョ コ レ ー ト	デフレート千円	非耐	54.0	36.2	-
	家具・木製品工業					
木 製 い す	個	耐	109.1	73.6	181.9	
パ ー ティ ク ル ボ ー ド	個	生	72.4	33.4	113.0	
シ ス テ ム キ ッ チ ン	セット	建	30.6	35.3	64.9	
			6.1	4.9	4.0	
そ の 他 の 工 業	眼 鏡 枠 お よ び 部 品	デフレート千円	耐	573.5	437.5	-
				573.5	437.5	-
鉱 業						
	け い 石	t	生	10.7	5.8	12.6
				10.7	5.8	12.6

(参 考)

業 種	品 目	単位	特殊分類 格付	生産指数	出荷指数	在庫指数
産 業 総 合 (鉱工業・電力・ガス)				11,008.4	11,389.7	10,000.0
機 械 工 業				4,083.0	4,061.6	1,765.5
一 般 機 械 工 業				629.1	608.9	261.2
化 学 工 業 (除 く 医 薬 品)				780.7	886.9	3,195.5
電 力 ・ ガ ス 事 業				1,008.4	1,389.7	-
	電 力	百万Kwh	-	997.7	1,378.0	-
	ガ ス	百万Kcal	-	10.7	11.7	-

(注1) デフレート千円: 生産数量等が把握できない品目については、金額単位を採用しているため、物価変動の影響を排除する必要がある。そのため、国内企業物価指数で除して算出している。

(注2) 特殊分類格付の各略称の意味は以下のとおりである。

- 「資」……………資本財
- 「建」……………建設財
- 「耐」……………耐久消費財
- 「非耐」………非耐久消費財
- 「生」……………生産財

* 産業総合指数＝鉱工業指数＋電力・ガス事業

* 機械工業＝一般機械工業＋電子部品・デバイス工業＋電気機械工業＋輸送機械工業

* 一般機械工業＝はん用機械工業＋生産用機械工業＋業務用機械工業

4 業種(特殊)分類採用品目

特殊分類		最 終 需		
		投 資 財 (32)		
業務分類		資 本 財 (18)	建 設 財 (14)	
製 造 工 業	鉄鋼業 (3)			
	非鉄金属工業 (5)	通信用電線・ケーブル		
	金属製品工業 (4)		鉄骨、アルミサッシ、鉄管管継手	
	はん用機械工業 (3)	水中ポンプ、うず巻きポンプ、圧縮機		
	生産用機械工業 (10)	数値制御ボール盤、数値制御フライス盤、数値制御形彫り放電加工機、数値制御ワイヤ放電加工機、専用機、マシニングセンタ、その他の金属工作機械、機械プレス、染色仕上機械、プラスチック用金型		
	業務用機械工業 (2)	たばこ自動販売機、切符・その他の自動販売機		
	電子部品・デバイス工業 (11)			
	電気機械工業 (6)	一般用エンジン発電機、アーク溶接機	照明器具	
	輸送機械工業 (2)			
	窯業・土石製品工業 (7)		セメント、遠心力鉄筋パイプコンクリート製品、護岸用コンクリートブロック、道路用コンクリート製品、プレストレストコンクリート製品、骨材、生コンクリート	
	化学工業 (18)			
	プラスチック製品工業 (8)		プラスチック平板、プラスチック建材	
	パルプ・紙・紙加工品工業 (7)			
	織 維 工 業	化学繊維・紡績 (5)		
		織物 (5)		
		染色整理 (5)		
		衣類 (3)		
		その他の繊維 (7)		
	食料品工業 (9)			
家具・木製品工業 (3)		システムキッチン		
その他の工業 (1)				
鉱 業 (1)				

() 内の数字は採用品目数

要 財 (53)		生 産 財 (72)
消 費 財 (21)		
耐 久 消 費 財 (3)	非 耐 久 消 費 財 (18)	
		フェロアロイ、工具鋼、鉄鋼切断品
		アルミニウム圧延製品、銅電線、銅・銅合金鋳物、アルミニウム鋳物
		リベット
		可変抵抗器、その他の固定抵抗器、ネットワーク抵抗器、チップ抵抗器、アルミ電解コンデンサ、セラミックコンデンサ、同軸コネクタ、スイッチ、半導体素子、集積回路、シリコンウェーハ
		PMモータ、その他の交流電動機、小型電動機
		自動車用スイッチ、自動変速装置部品
	漂白剤、酸・アルカリ洗浄剤、医薬品	可塑剤、化学石こう、硫酸アルミニウム、液化酸素、液化窒素、塩化ビニル樹脂、ポリアミド系樹脂成形材料、ポリエチレンテレフタレート、柔軟仕上げ剤、陰イオン界面活性剤、陽イオン界面活性剤、非イオン界面活性剤、両性イオン界面活性剤、調合界面活性剤、シリコーン樹脂
	プラスチック日用雑貨	プラスチックフィルム、プラスチック機械器具部品、プラスチック容器、プラスチック発泡製品、その他異形押出製品
	家庭用雑種紙、大人用紙おむつ	加工原紙、感熱紙、段ボール原紙、段ボールシート、セロファン
		ナイロン長繊維、ポリエステル長繊維、その他再生・半合成繊維系、アクリル系、ポリエステル系
		絹・絹紡織物、人絹・アセテート織物、ナイロン長繊維織物、ポリエステル長繊維織物、その他の長繊維織物
		染色絹・絹紡織物、染色人絹・キュプラ・アセテート織物、染色ナイロン長繊維織物、染色ポリエステル長繊維織物、染色ニット生地
	外衣（ニット製）、外衣（織物製）、下着（ニット製）	
合成繊維綱		不織布、ニット生地、細幅織物、組ひも、レース生地、防水樹脂加工
	飲用牛乳、水産練製品、みそ、しょう油、そう菜、清酒、和生菓子、ビスケット類、チョコレート類	
木製いす		パーティクルボード
眼鏡枠および部品		
		けい石

統計表

(鋁工業指数)

1 福井県業種分類生産指数（原指数）

区分 年月	業種分類													
	鉄工業 総合	製造 工業	鉄鋼業	非鉄金 属工業	金属製 品工業	はん用 機械 工業	生産用 機械 工業	業務用 機械 工業	電気機 械工業	電子部品・ デバイス工業	輸送機 械工業	その他 の工業	窯業・ 土石製 品工業	化学 工業
ウェイト	10000.0	9989.3	108.9	520.4	370.9	104.4	509.4	15.3	391.2	2479.3	583.4	573.5	317.9	1268.8
平成25年	96.0	96.0	89.0	91.2	83.4	76.2	99.7	X	124.1	75.0	90.0	103.1	98.0	105.8
平成26年	97.3	97.3	95.4	91.1	103.6	100.5	119.5	X	113.9	79.3	96.6	109.6	96.6	103.5
平成27年	100.0	100.0	100.0	100.0	100.0	100.0	100.0	X	100.0	100.0	100.0	100.0	100.0	100.0
平成28年	101.3	101.3	116.9	109.7	106.9	71.8	110.4	X	99.1	95.3	107.7	104.6	122.9	100.9
平成29年	108.4	108.4	138.6	111.9	126.6	71.7	101.0	X	122.2	112.5	118.6	97.2	132.5	109.4
平成30年	109.0	109.0	129.6	102.3	130.9	101.7	115.0	X	156.0	108.5	123.1	90.3	164.1	107.8
令和元年	101.0	101.0	121.2	102.5	109.9	96.0	91.6	X	152.1	90.0	113.7	93.5	166.9	104.7
令和2年	94.6	94.6	98.9	83.1	98.9	82.5	54.6	X	144.2	113.8	92.3	62.7	149.2	91.1
令和3年	98.7	98.7	117.7	95.8	123.0	74.9	44.2	X	147.5	129.8	114.7	81.9	105.1	82.3
平成25年 1月	90.5	90.6	80.6	75.5	69.8	51.3	113.0	X	132.1	69.6	82.5	104.8	69.4	100.6
2月	91.0	91.1	85.5	88.9	67.2	75.7	63.5	X	114.5	69.2	87.0	94.2	87.9	112.5
3月	99.3	99.4	89.0	104.3	78.6	83.0	123.9	X	118.8	72.4	90.8	96.8	98.0	111.3
4月	99.0	99.1	91.1	93.9	97.8	57.0	96.2	X	113.1	80.8	88.8	112.5	92.6	107.1
5月	94.9	94.8	88.2	93.7	83.4	64.7	95.8	X	112.0	70.9	88.4	105.0	93.6	111.3
6月	93.5	93.4	92.3	91.9	91.5	80.4	56.8	X	109.2	73.9	89.8	104.7	101.7	105.6
7月	103.3	103.3	86.0	96.9	83.2	90.7	135.5	X	138.5	84.8	103.4	113.7	98.5	109.6
8月	91.0	90.9	86.8	88.9	77.3	73.3	86.2	X	137.5	74.8	79.0	98.8	82.4	98.8
9月	99.6	99.5	88.4	90.5	91.9	80.7	99.9	X	131.5	85.7	95.9	102.9	112.5	108.1
10月	100.0	99.9	90.2	93.7	81.5	80.7	99.2	X	133.7	82.3	98.9	112.5	111.7	102.7
11月	94.3	94.2	97.0	88.0	84.5	97.3	89.9	X	128.7	69.0	91.6	101.8	113.4	98.3
12月	95.2	95.2	93.4	88.4	94.4	79.4	136.6	X	119.8	66.7	83.9	88.9	114.0	104.1
平成26年 1月	85.6	85.7	82.8	82.5	88.7	83.5	56.7	X	119.5	58.0	92.2	102.5	77.9	110.4
2月	92.7	92.8	86.0	87.5	85.6	91.1	135.1	X	130.7	58.7	93.1	120.5	96.7	108.0
3月	98.9	98.8	94.2	101.1	103.3	110.3	148.2	X	127.1	66.8	94.4	107.7	103.0	108.0
4月	97.5	97.4	94.2	95.1	107.6	75.8	124.1	X	113.8	73.0	91.4	100.4	96.7	111.7
5月	94.1	94.1	94.9	97.0	103.8	121.4	137.9	X	105.1	65.0	91.2	115.6	97.0	97.1
6月	97.8	97.8	98.6	93.5	107.2	83.3	105.6	X	108.1	78.8	100.5	120.0	93.0	109.3
7月	100.6	100.5	97.9	98.5	114.9	88.7	111.9	X	124.3	85.1	109.0	116.9	99.9	103.3
8月	90.5	90.5	99.5	80.7	101.3	115.6	113.8	X	91.2	77.0	90.1	103.7	81.5	93.1
9月	101.2	101.2	102.6	96.0	116.0	127.1	86.8	X	104.1	96.6	106.3	109.9	105.9	99.8
10月	107.1	107.1	96.9	97.5	105.4	88.7	156.8	X	125.6	100.6	100.3	120.3	112.0	103.2
11月	97.9	97.9	101.2	83.5	110.2	93.3	101.8	X	107.1	92.6	96.6	100.9	103.5	91.8
12月	103.4	103.4	96.3	80.3	99.7	127.2	155.8	X	110.6	98.8	94.6	96.8	91.5	106.8

										(参考)	(参考)	(参考)	(参考)	(参考)	
プラスチック 製品 工業	パルプ・紙 ・紙加工 品工業	繊維 工業	繊維					食料品 工業	家具・ 木製品 工業	鉱業	産業 総合	機械 工業	一般 機械 工業	化学工業 (除医薬品)	電力・ガス 事業
			化学繊維 ・紡績	織物	染色 整理	衣類	その他 の繊維								
684.7	222.0	1487.0	95.0	417.9	414.9	377.5	181.7	243.1	109.1	10.7	11,008.4	4083.0	629.1	780.7	1008.4
94.4	102.3	119.0	143.5	99.9	100.9	162.7	101.1	101.7	83.1	X	107.2	85.2	96.5	109.9	218.1
100.9	103.7	103.3	111.0	101.5	100.4	105.9	104.4	98.6	98.6	X	96.7	90.7	115.7	107.4	90.8
100.0	100.0	100.0	100.0	100.0	100.0	100.0	100.0	100.0	100.0	X	100.0	100.0	100.0	100.0	100.0
102.6	101.1	96.7	95.9	98.4	98.6	91.6	99.2	101.5	107.5	X	100.8	98.7	103.6	101.3	96.0
98.6	87.1	96.5	104.9	97.1	99.0	90.5	97.4	106.9	125.3	X	113.2	111.8	96.0	113.3	160.2
99.2	55.9	94.8	91.2	96.8	100.5	85.6	98.0	107.4	114.5	X	126.4	115.7	112.6	116.1	298.8
96.0	46.6	95.3	68.2	109.7	97.7	82.4	97.9	99.9	114.1	X	121.0	99.7	92.3	111.3	320.1
91.7	44.8	79.4	43.3	87.0	76.0	79.7	88.2	79.4	134.1	X	107.7	105.3	60.0	92.9	238.1
93.9	45.9	70.2	50.6	87.3	81.1	35.8	87.3	77.2	154.3	X	119.7	117.1	50.6	109.6	328.6
92.7	90.3	111.8	157.5	91.8	87.2	158.9	92.4	114.1	69.4	X	109.9	82.4	101.7	104.9	301.8
88.7	100.7	118.5	154.4	95.4	95.3	172.9	93.0	115.4	70.5	X	108.2	75.8	67.5	112.8	279.0
102.3	105.8	125.9	163.8	99.1	103.6	183.7	98.6	119.1	80.8	X	114.6	86.6	118.7	114.3	266.4
95.0	111.6	126.3	165.5	103.7	102.1	184.6	92.3	103.4	78.1	X	111.7	86.5	90.5	111.8	237.4
90.1	101.6	121.3	172.4	101.2	103.1	160.8	99.9	101.0	80.1	X	108.1	80.5	91.2	120.3	239.1
89.5	108.5	121.6	163.5	97.7	103.7	167.3	100.7	91.9	81.4	X	107.0	77.9	63.1	109.6	240.6
96.0	113.2	120.8	144.9	102.6	103.8	161.0	105.2	82.0	88.0	X	119.4	99.3	128.1	121.5	278.5
92.8	81.8	111.8	140.6	95.7	98.0	141.9	103.0	80.2	78.4	X	109.2	83.0	85.3	99.2	290.2
93.6	103.3	117.9	119.9	99.3	106.0	155.9	107.7	73.5	90.4	X	104.1	93.5	98.2	119.5	148.2
98.5	100.5	120.7	115.2	106.8	104.7	160.9	109.1	98.9	97.9	X	100.6	91.8	96.6	109.8	106.5
96.7	112.6	117.3	110.1	104.6	102.3	155.6	105.4	111.1	83.6	X	95.6	81.3	91.0	104.7	108.9
96.8	97.3	114.5	114.5	100.5	101.5	148.9	105.4	129.4	99.0	X	97.5	83.4	125.9	90.2	120.4
92.5	93.7	96.8	109.6	98.3	90.8	96.2	101.4	112.1	86.8	X	88.0	69.3	61.5	107.3	111.7
92.0	100.8	103.8	108.0	99.5	97.2	116.4	100.4	101.8	82.1	X	94.3	80.9	126.2	107.6	109.4
106.8	110.1	105.9	108.2	101.2	105.4	111.6	104.5	115.2	113.8	X	97.6	88.0	141.2	118.7	85.1
102.9	115.1	107.2	110.3	102.9	104.3	115.1	106.1	102.4	106.3	X	94.0	86.1	115.8	119.1	59.8
104.0	97.9	102.4	113.7	99.4	100.3	105.5	101.7	102.5	91.5	X	89.7	83.2	134.1	109.1	46.5
99.0	111.9	105.4	114.8	102.6	104.1	106.6	107.2	82.2	101.2	X	93.9	88.2	101.6	117.9	55.2
105.2	101.7	105.0	116.5	105.7	103.4	102.2	107.2	72.3	99.8	X	100.7	95.7	107.4	113.2	101.6
95.8	94.9	98.0	109.7	96.3	94.4	99.4	101.1	70.1	92.5	X	92.7	85.9	114.0	89.4	113.8
107.7	99.5	104.9	107.2	104.6	101.5	107.1	107.4	75.4	101.8	X	101.3	98.4	94.9	111.3	101.7
102.9	107.0	104.9	113.8	103.5	102.3	105.0	109.4	97.6	115.3	X	106.4	109.6	143.6	95.2	98.9
102.3	108.7	102.5	106.4	102.8	100.3	104.3	101.6	114.5	97.8	X	97.6	95.5	99.1	99.9	94.1
99.2	102.8	102.2	113.4	100.9	100.2	101.7	104.7	137.6	94.1	X	104.1	107.1	149.3	100.6	111.4

1 福井県業種分類生産指数（原指数）

区分 年月	業種分類													
	鉄工業 総合	製造 工業	鉄鋼業	非鉄金 属工業	金属製 品工業	はん用 機 械 工 業	生産用 機 械 工 業	業務用 機 械 工 業	電気機 械工業	電子部品・ デバイス工業	輸送機 械工業	その他 の工業	窯業・ 土石製 品工業	化 学 工 業
平成27年 1月	93.0	93.1	91.9	87.8	92.0	84.7	62.4	X	113.8	84.4	96.6	118.9	67.6	103.0
2月	96.0	96.1	97.7	90.7	107.6	134.1	123.5	X	100.4	87.1	98.4	87.4	71.6	98.0
3月	104.9	104.9	99.2	104.4	99.7	129.5	164.1	X	110.0	88.8	105.5	97.1	85.3	116.0
4月	100.5	100.4	97.8	101.0	106.1	86.9	71.0	X	92.2	100.0	100.0	105.8	102.1	107.1
5月	93.3	93.2	89.7	101.9	89.9	85.9	111.7	X	83.0	87.2	88.7	98.3	95.8	90.8
6月	104.2	104.2	101.3	113.4	111.4	121.0	67.7	X	86.6	105.0	107.9	112.3	104.5	111.8
7月	106.8	106.7	103.5	116.0	112.6	103.7	128.9	X	102.0	108.2	111.9	95.5	112.9	111.6
8月	93.3	93.3	97.8	91.0	95.5	74.0	102.0	X	80.7	103.6	80.0	81.4	101.5	89.5
9月	102.3	102.3	105.3	106.3	105.2	121.6	69.0	X	84.7	116.6	102.0	100.9	105.9	97.6
10月	103.1	103.1	103.7	97.3	86.5	79.5	95.6	X	112.0	118.9	100.9	102.4	120.6	80.5
11月	101.9	101.9	105.7	91.3	97.4	84.8	67.2	X	114.6	109.2	107.0	102.6	125.7	94.4
12月	100.8	100.8	106.5	98.9	96.0	94.3	137.1	X	119.8	90.9	101.1	97.4	106.4	99.6
平成28年 1月	94.3	94.4	94.9	98.9	90.1	77.5	125.1	X	109.1	86.1	98.0	98.6	71.9	91.4
2月	95.6	95.7	108.8	106.4	99.6	85.3	80.3	X	112.2	84.6	93.8	101.1	102.1	100.4
3月	104.4	104.4	103.2	115.0	108.0	92.7	151.8	X	107.6	89.2	113.8	113.5	111.0	104.0
4月	95.8	95.7	102.7	109.5	109.1	72.9	48.7	X	83.5	87.4	110.8	114.8	108.2	101.5
5月	95.4	95.3	99.9	117.1	94.5	66.6	115.8	X	86.7	84.9	94.2	109.7	110.9	92.5
6月	104.0	104.0	109.9	106.1	110.5	67.2	89.9	X	103.6	97.1	108.0	118.1	139.7	112.1
7月	100.5	100.5	105.1	111.0	111.2	52.4	101.6	X	93.2	100.1	107.6	96.3	139.0	97.2
8月	96.3	96.3	119.6	105.8	110.2	76.3	84.9	X	91.8	95.3	94.3	96.8	114.8	96.0
9月	107.5	107.5	138.5	113.8	100.6	67.3	145.2	X	97.1	105.8	122.3	105.4	135.2	106.1
10月	106.5	106.5	128.6	109.1	117.3	57.1	136.3	X	99.4	102.7	113.7	95.7	148.6	101.6
11月	108.4	108.3	150.0	108.2	124.8	80.1	119.7	X	105.0	104.4	122.7	105.7	151.1	101.1
12月	107.2	107.2	141.4	115.6	106.3	66.5	125.0	X	99.8	105.4	112.9	99.2	142.0	106.9
平成29年 1月	99.3	99.4	141.2	106.3	114.3	65.6	81.5	X	82.3	101.8	107.1	99.0	88.9	109.0
2月	101.9	102.0	124.7	107.8	133.4	70.1	58.3	X	86.4	106.0	116.7	99.8	113.4	109.8
3月	117.6	117.6	135.4	122.8	123.1	82.4	195.6	X	96.3	108.9	125.6	106.1	139.1	126.7
4月	105.9	105.9	137.3	112.6	135.2	66.7	58.7	X	84.0	113.1	113.6	101.2	134.0	109.0
5月	102.4	102.4	125.6	113.4	135.7	58.8	120.5	X	86.8	95.1	103.8	96.5	137.6	105.8
6月	110.8	110.8	128.5	118.6	139.2	70.1	73.7	X	93.3	112.2	123.1	100.7	153.2	124.3
7月	107.2	107.2	129.2	114.0	115.1	71.4	80.7	X	85.5	117.2	123.3	87.1	136.0	113.2
8月	101.9	101.9	126.2	103.7	125.2	77.7	94.3	X	142.1	113.6	108.0	87.2	109.1	92.1
9月	112.3	112.3	140.0	114.3	115.2	71.9	112.8	X	187.2	123.6	126.8	88.8	139.0	106.9
10月	116.1	116.1	159.8	114.8	134.1	80.2	120.7	X	171.7	123.0	125.8	105.9	151.4	109.2
11月	112.6	112.6	146.1	105.5	125.1	70.5	84.8	X	182.5	115.8	129.0	104.9	144.6	106.8
12月	113.0	113.1	169.0	109.2	123.3	74.8	129.8	X	168.8	119.2	120.8	89.1	143.8	99.8

平成27年=100

										(参考)	(参考)	(参考)	(参考)	(参考)	
プラスチック 製品 工業	パルプ・紙 ・紙加工 品工業	繊維 工業	繊維					食品 工業	家具・ 木製品 工業	鉱業	産業 総合	機械 工業	一般 機械 工業	化学工業 (除医薬品)	電力・ガス 事業
			化学繊維 ・紡績	織物	染色 整理	衣類	その他 の繊維								
97.0	89.2	99.1	113.2	99.1	96.6	98.2	99.3	103.4	82.2	X	94.7	86.3	67.6	105.4	111.0
99.8	88.7	100.3	95.9	99.0	97.4	107.0	98.7	106.6	89.7	X	97.6	96.0	126.2	105.7	112.9
105.6	103.1	104.9	111.2	101.2	103.5	110.9	101.2	115.5	107.5	X	103.9	104.0	158.5	119.0	94.2
95.8	114.0	104.6	110.1	102.2	106.1	103.8	105.4	104.2	102.4	X	98.4	95.2	73.5	117.2	77.6
99.1	94.6	96.6	92.2	95.6	96.2	99.2	96.9	99.7	86.4	X	91.7	89.8	105.4	97.7	75.7
108.1	111.4	101.8	101.5	101.0	101.6	104.1	99.4	89.7	101.1	X	103.7	99.6	78.8	110.3	99.4
93.4	109.3	101.4	108.7	102.1	103.7	96.9	100.3	76.1	108.1	X	107.1	110.5	123.7	115.3	110.2
95.4	65.1	95.4	102.2	96.6	94.4	93.0	96.3	74.4	90.9	X	94.8	97.1	97.1	86.6	109.2
99.0	104.3	99.2	97.5	99.5	100.7	98.1	98.0	78.3	107.0	X	102.7	105.7	79.5	95.3	106.6
100.0	111.1	101.7	101.8	104.9	101.2	96.9	105.1	96.9	121.2	X	102.3	111.5	92.0	82.2	94.6
101.3	108.7	99.6	87.8	100.5	101.4	99.4	99.8	119.1	106.9	X	101.8	103.3	69.9	81.2	100.6
105.4	100.6	95.4	77.9	98.3	97.2	92.6	99.7	136.0	96.6	X	101.4	100.9	127.9	84.2	107.7
102.2	93.2	93.6	91.1	100.0	93.0	87.4	94.4	105.2	96.4	X	93.5	94.7	116.6	84.6	85.3
101.7	98.7	97.7	71.4	104.0	99.7	95.0	98.2	105.6	104.7	X	102.2	88.2	82.0	92.6	167.9
101.4	101.0	99.7	101.2	103.3	100.3	94.9	99.6	117.1	113.6	X	107.0	102.6	141.6	103.0	132.9
95.6	109.2	98.2	104.2	97.9	101.7	93.0	98.6	102.2	97.7	X	95.3	85.1	53.3	103.9	90.5
97.1	89.2	95.5	110.8	95.6	94.0	91.0	99.8	102.5	94.4	X	94.8	89.8	106.8	99.9	89.7
107.4	104.0	99.7	106.5	98.3	103.3	94.6	102.1	84.2	110.5	X	103.2	97.7	87.0	108.7	94.8
96.2	113.0	96.0	95.9	97.9	97.4	89.8	101.3	80.0	109.3	X	100.5	99.4	93.1	103.5	100.2
104.3	78.1	93.7	104.9	94.8	94.9	87.7	95.3	79.2	110.6	X	96.8	93.0	83.7	94.1	101.2
106.7	106.1	95.7	98.7	96.0	97.6	89.8	101.0	81.9	109.4	X	105.1	111.2	130.9	111.7	80.7
108.7	113.3	97.2	107.2	97.4	98.1	90.9	102.8	98.6	120.8	X	101.7	107.0	122.5	106.8	54.8
106.1	112.0	96.3	71.4	100.2	101.6	91.3	98.8	126.7	115.0	X	104.1	108.3	112.4	101.1	61.8
104.1	95.5	96.6	88.0	95.9	101.0	94.0	97.9	135.0	107.2	X	105.9	107.2	113.7	105.5	92.6
93.1	91.9	94.2	118.7	95.7	93.5	87.1	94.1	102.3	96.2	X	99.6	97.2	79.3	112.1	102.5
85.4	103.1	97.5	106.1	96.2	98.1	97.1	95.8	103.5	110.4	X	102.0	98.8	61.3	112.8	103.1
106.2	112.1	101.6	113.8	98.9	104.7	98.6	100.2	114.7	157.5	X	114.7	120.3	175.3	127.8	85.9
98.4	105.8	98.9	107.7	97.5	100.1	98.0	96.5	100.7	135.2	X	102.2	102.4	61.1	116.1	65.2
97.1	94.9	95.0	115.0	94.1	96.2	90.1	94.2	105.4	117.5	X	99.3	97.8	109.5	118.3	68.2
100.1	113.7	99.3	110.6	96.2	101.1	97.6	100.3	95.7	159.9	X	114.9	106.1	74.2	122.9	155.3
101.3	117.0	95.7	104.6	94.0	97.5	91.9	98.7	86.7	116.0	X	117.4	109.2	79.6	123.6	218.7
93.7	51.1	91.1	103.7	94.7	92.6	80.1	95.2	85.7	107.9	X	112.5	112.2	92.1	90.2	218.4
97.3	38.7	96.7	93.9	97.5	103.4	88.1	99.2	82.5	128.8	X	122.0	127.4	105.6	115.9	218.7
104.8	65.8	96.4	95.6	101.0	100.4	86.1	98.8	103.9	130.3	X	126.0	126.4	112.5	109.1	224.5
103.7	75.4	96.1	93.1	100.9	101.4	84.4	98.9	145.8	129.5	X	122.7	118.9	81.9	113.9	223.0
102.2	75.2	95.1	96.5	97.9	99.2	86.7	96.3	156.2	113.9	X	124.6	124.3	119.7	97.3	239.4

1 福井県業種分類生産指数（原指数）

区分 年月	業種分類													
	鉄工業 総合	製造 工業	鉄鋼業	非鉄金 属工業	金属製 品工業	はん用 機 械 工 業	生産用 機 械 工 業	業務用 機 械 工 業	電気機 械工業	電子部品・ デバイス工業	輸送機 械工業	その他 の工業	窯業・ 土石製 品工業	化 学 工 業
平成30年 1月	102.3	102.4	146.0	99.9	113.0	82.2	62.2	X	164.9	108.3	111.1	84.6	98.9	106.2
2月	100.9	101.1	110.7	96.9	125.1	98.5	163.3	X	178.1	95.8	120.0	76.2	102.8	88.2
3月	117.1	117.1	141.6	117.5	135.0	95.1	166.1	X	192.3	104.8	134.0	79.3	165.3	121.0
4月	112.3	112.3	127.5	108.1	151.6	104.4	116.7	X	133.6	113.1	124.9	98.0	164.6	113.7
5月	104.4	104.4	127.0	106.0	127.6	121.8	85.0	X	119.9	103.9	118.9	99.4	160.6	100.5
6月	114.8	114.8	126.3	107.9	152.9	156.8	156.1	X	140.6	113.4	126.1	91.5	182.4	113.8
7月	111.3	111.3	133.0	104.2	112.6	123.9	87.2	X	149.1	118.1	130.8	91.7	172.1	116.7
8月	101.6	101.6	114.2	87.7	128.4	104.8	104.5	X	138.3	105.8	110.8	79.8	149.7	97.7
9月	108.1	108.1	120.4	96.8	139.1	95.5	114.5	X	150.4	107.9	123.9	92.1	168.1	111.7
10月	114.8	114.8	134.8	102.8	129.3	86.0	92.2	X	170.2	121.1	126.7	99.9	208.6	113.4
11月	111.2	111.2	131.2	101.3	129.2	78.9	86.6	X	173.0	108.8	132.1	95.2	205.1	110.3
12月	109.1	109.1	142.3	98.5	127.4	72.6	145.3	X	161.4	100.4	117.6	96.0	190.8	100.6
平成31年 1月	100.8	100.9	119.9	95.8	110.0	100.2	49.9	X	160.5	91.9	118.3	85.3	141.1	127.4
2月	102.0	102.1	119.5	98.2	120.7	97.9	88.8	X	158.0	96.4	123.2	89.3	172.7	95.5
3月	115.0	115.0	124.3	115.5	127.4	115.2	179.7	X	177.5	100.7	121.9	94.9	186.3	123.3
4月	102.9	102.9	127.9	121.3	117.2	66.5	79.8	X	133.1	85.0	118.9	111.9	189.7	115.1
令和元年 5月	102.5	102.5	120.0	106.6	104.0	98.9	200.6	X	132.9	82.5	114.2	94.2	185.2	97.2
6月	97.8	97.8	130.0	110.5	105.8	126.1	64.2	X	130.7	80.9	110.0	101.6	176.9	110.5
7月	102.8	102.7	126.2	116.6	104.7	99.5	73.0	X	143.4	92.4	126.0	93.2	176.7	109.9
8月	88.5	88.5	113.0	94.7	96.1	96.9	73.8	X	123.6	81.9	102.4	90.9	129.7	78.1
9月	102.3	102.3	125.8	112.5	114.8	105.3	84.1	X	152.6	90.9	117.6	88.6	160.5	105.9
10月	101.6	101.6	117.2	88.5	110.1	92.1	57.2	X	165.3	97.2	113.8	91.4	160.7	107.3
11月	97.3	97.3	113.7	83.6	108.9	80.1	67.4	X	174.8	92.2	103.7	85.7	166.4	87.6
12月	97.9	97.8	116.4	86.3	98.5	73.5	81.2	X	173.2	88.5	94.4	94.7	156.8	98.2
令和2年 1月	92.1	92.2	104.0	84.1	87.5	66.5	50.8	X	159.2	97.8	94.4	84.1	126.2	81.7
2月	98.5	98.6	120.1	83.5	101.4	69.0	42.8	X	166.0	98.5	96.2	92.5	145.0	116.7
3月	103.3	103.4	129.6	86.4	107.4	126.4	125.5	X	164.0	111.8	105.8	72.6	150.3	86.0
4月	93.3	93.3	95.0	91.6	107.0	89.5	32.5	X	138.5	109.0	63.3	61.0	158.5	93.4
5月	78.9	78.8	74.1	76.8	91.3	72.6	33.3	X	134.9	98.9	33.4	51.3	141.8	61.4
6月	91.1	91.1	96.8	84.9	92.3	97.6	47.5	X	141.6	116.3	51.7	48.9	162.3	92.8
7月	91.8	91.8	99.2	90.2	91.6	75.6	47.4	X	138.2	116.4	93.0	46.6	154.2	89.7
8月	83.4	83.4	82.1	73.6	73.8	85.0	36.3	X	119.6	112.0	83.4	51.0	138.2	71.4
9月	97.7	97.7	95.7	74.9	99.8	97.4	84.7	X	138.3	121.0	118.2	53.2	154.6	100.8
10月	105.1	105.1	98.4	92.3	112.1	75.3	50.5	X	144.1	131.5	125.9	65.6	177.6	113.6
11月	100.4	100.3	98.5	75.2	106.1	70.1	68.1	X	139.5	130.8	123.2	58.8	145.7	85.7
12月	99.0	98.9	93.7	83.6	116.0	64.8	36.2	X	146.3	121.6	118.9	66.6	135.8	99.7

										(参考)	(参考)	(参考)	(参考)	(参考)		
プラスチック 製品 工業	パルプ・紙 ・紙加工 品工業	繊維 工業	繊維					食品 工業	家具・ 木製品 工業	鉱業	X	産業 総合	機械 工業	一般 機械 工業	化学工業 (除医薬品)	電力・ガス 事業
			化学繊維 ・紡績	織物	染色 整理	衣類	その他 の繊維									
92.9	60.1	93.5	104.5	96.2	93.9	87.5	93.5	125.2	115.9	X	114.7	107.7	66.7	108.7	237.0	
91.9	40.2	86.6	89.4	89.2	84.9	82.7	91.2	110.4	114.4	X	111.9	115.7	151.2	80.4	220.7	
106.4	64.7	101.1	105.6	102.2	109.3	89.6	101.0	124.2	126.7	X	129.6	124.9	153.9	126.6	253.5	
98.3	58.7	97.1	103.8	96.7	104.5	87.4	97.7	114.7	115.4	X	127.9	117.0	115.1	133.7	282.7	
97.3	62.6	95.6	110.1	95.7	102.6	83.8	96.6	104.8	103.0	X	123.0	105.7	91.4	110.4	307.0	
97.7	59.3	97.4	101.0	95.9	104.1	89.2	100.8	87.7	110.9	X	131.2	124.3	155.2	124.9	293.4	
101.2	60.7	97.1	113.7	96.9	104.1	84.0	99.9	80.8	112.5	X	132.2	119.3	95.0	131.2	339.0	
98.3	46.6	92.6	104.1	94.0	98.1	79.8	97.7	77.6	92.7	X	116.9	109.5	105.2	97.3	269.5	
98.8	50.9	92.8	67.5	95.7	99.5	84.4	101.3	78.6	117.8	X	127.5	114.6	110.5	120.2	319.2	
102.3	51.6	95.2	67.5	99.5	102.2	85.5	104.3	112.1	135.2	X	133.3	121.9	90.6	130.5	317.2	
103.8	55.2	94.5	63.1	100.5	101.6	87.5	95.8	133.7	110.8	X	132.5	114.5	84.7	124.7	344.1	
101.2	59.6	93.7	63.5	98.8	101.6	85.8	96.1	139.0	118.9	X	135.9	113.6	131.9	104.6	401.8	
93.5	48.2	93.4	72.7	108.1	91.2	82.8	97.5	113.1	99.2	X	129.2	97.1	58.7	118.5	410.9	
95.3	48.9	95.6	62.2	109.9	96.2	86.7	97.1	104.3	100.4	X	126.6	105.2	90.2	121.4	370.5	
97.9	51.7	97.6	69.4	111.4	100.7	82.6	104.5	108.5	109.8	X	141.8	121.5	167.9	133.6	407.4	
97.1	45.9	95.8	65.7	109.3	103.3	79.4	97.1	109.4	86.6	X	121.7	93.4	78.1	122.3	308.3	
91.3	42.5	93.1	69.2	106.3	98.1	76.1	98.9	95.8	87.4	X	117.0	107.1	181.2	95.6	260.9	
95.5	46.2	96.6	69.7	110.0	99.6	84.9	97.3	76.9	93.1	X	112.7	88.9	74.8	109.7	260.7	
100.6	46.0	98.1	76.6	114.7	100.6	80.2	103.0	81.1	110.4	X	120.4	99.7	77.2	117.8	295.3	
89.4	42.8	90.2	68.1	105.8	91.4	76.2	92.5	75.5	103.1	X	109.5	88.2	78.1	96.0	316.8	
100.7	41.5	97.1	73.8	110.0	95.2	91.9	95.4	78.9	185.2	X	119.8	100.2	88.1	107.5	292.9	
98.8	48.4	96.4	66.3	115.4	100.2	78.7	96.6	104.3	150.7	X	118.6	100.8	62.8	111.1	287.6	
96.8	45.2	95.2	60.2	108.5	99.3	83.1	98.2	122.8	119.3	X	115.3	98.4	70.0	107.3	293.8	
94.9	52.0	94.6	64.3	106.6	96.3	86.1	96.5	128.5	124.2	X	119.7	96.2	80.2	94.2	336.5	
91.5	40.6	91.6	66.1	104.2	89.1	86.4	92.3	110.4	117.3	X	109.8	96.5	54.0	97.5	285.5	
93.4	35.6	90.9	53.3	107.7	91.2	82.1	89.6	91.5	165.0	X	118.2	97.0	48.7	94.4	314.2	
95.2	46.4	94.2	63.9	111.8	94.9	83.7	89.6	85.6	154.0	X	122.9	118.2	126.5	97.0	316.8	
93.8	49.5	89.7	58.8	108.0	85.6	81.6	90.1	82.8	111.7	X	114.7	95.3	44.2	88.6	326.7	
89.6	39.5	75.2	43.1	90.3	66.4	70.4	87.0	76.8	92.5	X	100.8	83.9	39.9	69.7	318.0	
92.8	45.0	74.4	40.1	84.9	65.8	73.2	90.2	63.9	131.7	X	111.2	100.2	56.2	75.4	311.0	
87.9	45.7	73.0	26.8	77.2	64.0	82.5	88.0	57.8	115.9	X	109.5	105.3	52.6	82.7	285.1	
83.8	41.8	66.6	24.6	61.3	58.0	79.1	94.4	56.4	126.7	X	97.2	98.3	45.4	83.0	234.1	
89.2	42.5	70.6	20.9	65.4	68.6	81.4	90.3	58.7	134.1	X	108.2	117.0	87.1	91.2	212.3	
94.4	45.4	75.5	37.3	80.1	72.4	80.4	82.1	72.8	149.6	X	108.8	120.1	54.8	117.0	144.9	
94.8	51.6	75.9	41.3	77.8	76.7	79.6	80.1	99.9	155.6	X	95.8	121.0	68.6	109.3	50.1	
94.3	53.4	75.5	43.3	75.7	78.9	75.4	84.8	96.1	154.8	X	95.2	111.3	42.2	108.8	58.0	

1 福井県業種分類生産指数（原指数）

区分 年月	福井県業種分類生産指数（原指数）													
	鉱工業 総合	製造工業												
		鉄鋼業	非鉄金属工業	金属製品工業	はん用機械工業	生産用機械工業	業務用機械工業	電気機械工業	電子部品・デバイス工業	輸送機械工業	その他の工業	窯業・土石製品工業	化学工業	
令和3年 1月	86.7	86.8	93.4	79.8	113.0	57.5	14.2	X	140.8	119.0	106.9	65.1	76.1	60.4
2月	95.2	95.3	106.0	86.8	134.2	69.2	31.1	X	154.1	123.4	119.3	80.4	114.8	76.2
3月	107.8	107.8	106.1	99.6	125.5	80.5	57.5	X	171.7	135.9	130.8	86.5	120.4	108.7
4月	101.6	101.6	104.1	113.0	111.7	68.3	47.0	X	142.3	131.5	132.0	92.4	107.7	83.0
5月	91.1	91.1	103.3	109.5	107.4	69.5	26.0	X	131.3	121.1	95.4	81.3	94.5	75.2
6月	102.1	102.1	110.7	103.2	126.3	90.9	32.3	X	157.1	136.4	122.2	89.3	118.0	83.8
7月	106.8	106.8	117.5	96.7	140.0	103.6	57.1	X	154.1	147.0	149.2	72.8	107.9	91.6
8月	87.3	87.3	113.4	90.1	101.9	76.8	62.2	X	106.8	113.5	98.1	76.3	90.0	70.1
9月	99.9	99.9	134.4	97.9	127.1	70.7	74.3	X	157.7	132.4	106.2	81.8	105.9	71.7
10月	102.8	102.7	131.8	86.0	144.8	65.8	45.7	X	164.2	131.8	96.4	83.2	112.9	101.5
11月	101.0	100.9	136.8	103.8	131.6	69.0	37.2	X	149.8	130.8	112.2	78.2	108.6	76.5
12月	101.8	101.8	154.4	83.0	112.7	76.5	45.9	X	139.5	134.3	108.1	95.1	104.0	88.9
令和4年 1月	88.6	88.7	116.3	98.0	113.8	70.0	46.0	X	142.1	110.5	97.1	74.1	79.2	60.7
2月	95.7	95.8	128.1	98.5	116.1	74.0	32.9	X	152.2	118.0	103.9	76.6	83.2	102.9
3月	107.1	107.2	139.3	119.1	140.6	90.8	77.7	X	158.4	136.1	117.9	86.2	105.8	87.9

平成27年=100

											(参考)	(参考)	(参考)	(参考)	(参考)	
プラスチック 製品 工業	パルプ・紙 ・紙加工 品工業	繊維 工業	繊維					食料品 工業	家具・ 木製品 工業	鉱業	X	産業 総合	機械 工業	一般 機械 工業	化学工業 (除医薬品)	電力・ガス 事業
			化学繊維 ・紡績	織物	染色 整理	衣類	その他 の繊維									
92.3	40.3	70.7	44.9	74.4	70.0	69.2	80.8	73.9	116.5	X	92.6	104.6	23.6	89.6	151.0	
96.7	38.1	65.6	43.5	80.0	78.2	30.9	87.4	76.6	138.6	X	102.6	112.8	39.3	109.9	175.4	
98.5	45.5	70.0	36.5	89.1	81.9	34.2	90.9	88.2	160.3	X	119.4	127.5	63.9	128.8	234.6	
95.3	67.0	69.7	50.7	85.5	81.7	34.8	88.5	85.2	137.0	X	115.4	120.3	51.4	123.0	252.9	
93.0	42.0	66.1	53.1	79.9	76.1	33.9	85.0	67.0	123.5	X	108.8	105.1	34.5	108.8	283.7	
92.5	51.8	72.2	55.3	89.0	84.9	35.4	89.9	60.0	157.9	X	118.0	121.9	42.9	119.6	275.7	
87.5	50.8	70.3	51.9	89.6	81.5	31.5	90.2	61.1	150.4	X	136.6	135.3	65.1	108.4	431.7	
83.1	37.6	65.5	55.0	81.2	75.7	29.5	86.5	56.9	144.5	X	121.1	103.2	65.0	100.6	456.0	
96.3	47.3	71.0	54.5	92.2	83.7	31.7	83.3	59.8	165.5	X	131.6	122.3	75.0	104.6	445.4	
97.9	40.0	73.3	51.8	95.6	86.3	32.7	87.9	78.2	162.5	X	133.1	117.3	50.4	117.0	434.0	
104.3	44.6	74.7	58.1	96.2	87.3	33.5	91.3	104.7	183.1	X	127.1	116.7	44.2	107.2	385.7	
89.9	46.1	72.7	52.4	94.8	86.1	32.2	85.9	115.2	211.7	X	130.6	118.4	52.0	97.5	416.6	
95.1	40.3	71.0	58.3	92.9	81.9	32.3	83.1	87.3	149.9	X	106.0	102.5	51.2	88.1	278.7	
89.9	38.7	70.6	51.4	89.4	85.5	30.1	87.2	75.3	144.9	X	110.7	107.5	41.8	118.9	259.5	
90.2	45.6	75.8	49.6	99.1	89.6	35.5	88.6	101.3	163.2	X	126.8	127.4	82.4	126.2	321.6	

2 福井県業種分類出荷指数（原指数）

区分 年月	業種分類													
	鉄工業 総合	製造 工業	鉄鋼業	非鉄金 属工業	金属製 品工業	はん用 機 械 工 業	生産用 機 械 工 業	業務用 機 械 工 業	電気機 械工業	電子部品・ デバイス工業	輸送機 械工業	その他 の工業	窯業・ 土石製 品工業	化 学 工 業
ウェイト	10000.0	9994.2	160.0	861.1	348.3	122.8	471.8	14.3	682.0	1918.0	852.7	437.5	265.5	1244.6
平成25年	96.2	96.2	89.9	90.6	83.3	77.7	97.8	X	120.5	76.6	90.1	103.1	101.0	104.4
平成26年	99.3	99.3	95.9	89.7	106.9	111.8	120.0	X	109.8	84.6	96.2	109.6	100.0	102.8
平成27年	100.0	100.0	100.0	100.0	100.0	100.0	100.0	X	100.0	100.0	100.0	100.0	100.0	100.0
平成28年	103.6	103.6	124.2	111.8	102.3	73.7	109.7	X	100.0	105.2	107.3	104.6	121.2	99.3
平成29年	109.0	109.0	149.8	112.2	120.6	74.4	102.6	X	126.5	117.0	118.0	97.2	129.9	100.4
平成30年	108.5	108.5	138.8	101.8	126.4	92.7	113.9	X	155.6	108.7	122.4	90.3	161.0	94.5
令和元年	102.9	102.9	123.4	101.6	105.9	94.3	89.1	X	151.9	102.5	114.5	93.5	165.7	90.1
令和2年	94.9	94.9	104.5	84.1	96.2	88.8	51.8	X	139.0	120.5	92.4	62.7	148.2	86.9
令和3年	98.4	98.4	121.8	98.1	118.6	76.4	43.4	X	142.5	127.7	112.1	81.9	106.7	77.0
平成25年 1月	91.1	91.1	89.0	74.6	71.3	55.7	105.1	X	125.4	77.0	83.6	104.8	68.8	94.1
2月	90.1	90.1	86.5	88.7	66.0	79.7	64.0	X	113.1	58.0	87.1	94.2	97.9	101.7
3月	104.6	104.6	87.9	105.0	79.0	96.6	133.4	X	123.3	62.6	90.9	96.8	101.1	110.8
4月	99.2	99.2	91.5	92.9	97.5	50.7	90.6	X	113.8	80.3	90.1	112.5	92.4	106.7
5月	93.0	93.0	91.6	92.6	87.3	68.9	92.5	X	109.6	69.8	87.6	105.0	103.1	106.5
6月	89.7	89.7	94.5	90.9	88.6	80.8	54.7	X	108.4	64.6	89.9	104.7	102.5	100.4
7月	101.8	101.8	85.0	96.9	82.1	98.8	126.7	X	133.4	86.4	102.3	113.7	103.3	106.7
8月	93.2	93.2	86.9	89.4	78.9	70.2	85.1	X	123.1	81.9	79.8	98.8	91.4	106.6
9月	101.3	101.3	88.4	90.2	90.0	81.2	98.7	X	125.6	101.9	96.4	102.9	109.0	101.4
10月	101.1	101.0	92.0	94.7	80.3	84.2	98.8	X	124.4	91.7	98.9	112.5	110.7	110.0
11月	94.1	94.0	89.5	86.1	82.4	91.4	88.8	X	126.8	72.8	90.9	101.8	115.4	99.1
12月	95.3	95.3	95.7	85.5	96.3	74.3	135.4	X	119.1	72.1	84.0	88.9	116.1	108.2
平成26年 1月	89.3	89.3	85.0	80.0	98.4	89.7	60.2	X	122.0	58.4	93.1	102.5	82.5	109.5
2月	96.1	96.1	91.7	84.4	86.6	105.3	137.4	X	120.7	58.9	93.4	120.5	94.6	105.1
3月	105.4	105.4	89.1	100.7	103.6	123.2	156.9	X	117.9	74.8	97.1	107.7	108.7	100.7
4月	100.1	100.0	92.5	93.9	107.1	66.4	119.6	X	109.5	80.4	91.2	100.4	109.3	107.3
5月	93.9	93.9	93.8	96.1	112.6	110.5	131.0	X	97.2	68.1	91.5	115.6	98.6	96.4
6月	96.4	96.4	97.7	91.7	110.9	89.9	106.2	X	102.6	73.8	99.7	120.0	101.4	104.6
7月	102.0	102.0	101.7	98.3	115.8	113.0	109.6	X	117.7	91.0	110.3	116.9	104.5	102.6
8月	92.6	92.6	100.9	81.0	98.9	109.1	115.1	X	89.5	88.3	82.7	103.7	80.2	98.9
9月	106.6	106.6	101.5	95.3	123.6	137.7	89.4	X	107.3	113.5	106.3	109.9	105.0	100.7
10月	110.1	110.1	100.3	96.6	109.0	139.9	154.6	X	119.5	114.1	101.6	120.3	116.3	110.1
11月	96.1	96.0	102.2	81.7	109.6	134.9	102.4	X	105.7	92.0	92.5	100.9	106.3	89.4
12月	102.9	102.9	94.9	77.0	106.6	121.4	157.6	X	108.0	101.3	95.0	96.8	92.1	108.1

平成27年=100

											(参考)	(参考)	(参考)	(参考)	(参考)	
プラスチック 製品 工業	パルプ・紙 ・紙加工 品工業	繊維 工業	繊維					食料品 工業	家具・ 木製品 工業	鉱業		産業 総合	機械 工業	一般 機械 工業	化学工業 (除医薬品)	電力・ガス 事業
			化学繊維 ・紡績	織物	染色 整理	衣類	その他 の繊維									
671.9	294.1	1383.8	86.1	293.6	472.9	352.2	179.0	192.2	73.6	5.8	11,389.7	4061.6	608.9	886.9	1389.7	
102.6	102.5	107.8	154.9	95.8	100.4	119.7	101.2	107.7	79.3	X	111.1	89.5	94.5	106.4	218.3	
102.5	101.7	104.6	115.2	100.3	100.6	111.5	103.7	97.3	94.7	X	98.2	96.2	117.7	105.0	90.7	
100.0	100.0	100.0	100.0	100.0	100.0	100.0	100.0	100.0	100.0	X	100.0	100.0	100.0	100.0	100.0	
99.9	97.4	97.8	100.9	99.4	98.4	94.6	98.3	100.8	104.4	X	102.7	104.3	102.1	98.9	96.1	
97.0	90.7	96.4	104.8	97.3	99.4	88.4	98.9	106.4	126.5	X	115.3	115.8	96.8	99.3	160.4	
95.7	71.0	94.7	104.7	97.9	100.0	80.0	99.8	106.1	113.8	X	131.8	119.6	109.5	94.5	299.2	
94.0	62.4	90.8	66.7	109.1	96.7	70.0	97.4	98.1	111.6	X	129.4	111.5	90.1	88.5	320.7	
89.8	60.6	76.2	47.6	87.2	76.4	66.3	90.9	81.0	137.9	X	112.4	108.6	60.0	86.4	238.4	
91.8	64.1	73.8	50.4	86.9	80.4	52.0	88.8	78.7	154.9	X	126.5	115.4	51.3	92.5	329.1	
91.2	92.4	108.0	169.4	91.2	89.7	140.3	90.7	107.0	70.9	X	116.8	89.1	94.3	94.2	302.2	
94.7	96.1	123.6	176.1	90.2	94.6	191.5	96.1	106.8	66.2	X	113.2	75.0	69.0	97.6	279.3	
172.0	109.2	125.0	183.9	93.1	106.1	174.3	102.0	107.5	77.5	X	124.4	88.4	127.3	112.6	266.7	
101.8	111.8	123.2	174.3	101.3	101.1	171.5	97.9	103.8	69.7	X	116.1	88.4	83.4	109.6	237.7	
92.6	109.6	103.2	167.1	96.8	102.4	95.2	100.9	99.8	72.7	X	110.9	83.0	88.3	110.3	239.4	
94.8	96.5	104.8	163.3	91.2	102.0	106.9	102.5	103.7	66.0	X	108.2	76.9	62.4	100.9	240.9	
94.9	108.6	103.7	144.6	96.7	102.4	100.8	105.1	101.7	77.4	X	123.5	102.8	121.3	113.2	278.9	
91.4	86.1	101.8	127.6	93.3	94.1	112.8	101.9	99.4	80.1	X	117.3	88.6	83.3	110.0	290.7	
93.9	101.7	107.2	141.2	97.1	109.6	104.0	107.0	96.2	104.5	X	107.1	103.9	96.7	106.0	148.4	
100.0	101.1	103.0	132.9	105.4	104.0	90.6	106.3	108.1	85.4	X	101.7	99.4	96.3	117.5	106.5	
103.7	109.4	98.4	164.7	99.3	100.0	75.3	106.5	116.4	82.7	X	95.9	88.1	89.2	103.6	109.0	
99.6	107.0	92.1	113.8	93.9	99.2	73.0	97.6	141.4	98.9	X	98.4	90.0	122.0	101.0	120.4	
94.8	94.0	102.2	114.1	99.5	89.3	119.4	101.6	92.8	86.2	X	92.0	77.6	66.5	107.2	111.6	
96.8	97.4	118.3	108.9	99.7	95.9	176.2	98.8	89.1	89.3	X	97.8	87.1	129.3	103.7	109.4	
127.4	104.9	125.3	135.3	96.1	110.7	173.7	111.6	103.0	107.3	X	102.9	97.9	149.2	104.6	85.0	
95.3	105.9	122.0	133.0	102.6	103.9	170.3	101.5	84.2	100.0	X	95.1	91.8	108.7	110.2	59.7	
100.9	97.1	97.1	103.0	98.3	101.7	86.4	101.7	83.1	79.1	X	88.1	86.6	126.0	104.0	46.4	
103.9	95.2	101.7	120.1	98.6	105.2	96.2	99.3	86.0	90.5	X	91.4	88.4	102.7	108.2	55.1	
98.1	104.8	98.5	117.6	104.3	101.2	79.3	110.7	86.3	87.1	X	102.0	102.3	109.7	108.7	101.6	
96.1	93.7	94.6	107.6	95.8	91.7	93.0	96.8	84.6	85.2	X	95.2	91.2	113.8	98.9	113.9	
112.9	100.5	106.9	119.4	101.3	106.2	107.6	110.5	98.2	101.9	X	106.0	109.0	100.5	108.5	101.7	
94.6	108.1	101.2	108.3	104.1	103.2	90.2	109.1	104.7	115.5	X	108.7	117.8	149.8	107.7	98.9	
101.7	108.4	93.0	102.5	102.1	100.3	68.4	102.5	116.4	97.0	X	95.8	96.8	107.7	93.7	94.1	
107.3	109.9	94.4	112.9	100.7	98.0	77.1	100.1	138.9	96.9	X	103.9	108.2	148.5	104.6	111.4	

2 福井県業種分類出荷指数（原指数）

区分 年月	鉱工業 総合	製造工業												
		鉄鋼業	非鉄金属工業	金属製品工業	はん用機械工業	生産用機械工業	業務用機械工業	電気機械工業	電子部品・デバイス工業	輸送機工業	その他の工業	窯業・土石製品工業	化学工業	
平成27年 1月	95.7	95.7	93.8	86.0	98.8	103.7	61.5	X	111.5	96.2	96.6	118.9	65.4	97.7
2月	96.3	96.3	94.9	89.6	103.2	126.8	123.4	X	102.8	78.3	98.1	87.4	78.6	97.8
3月	107.9	107.9	96.6	104.1	107.1	129.9	161.9	X	107.2	92.3	107.9	97.1	85.6	110.9
4月	102.8	102.8	98.2	100.3	106.3	88.8	74.1	X	91.9	110.3	99.6	105.8	97.8	102.4
5月	91.2	91.2	89.3	102.4	91.7	60.5	109.1	X	79.9	86.0	87.9	98.3	92.9	93.5
6月	101.4	101.4	102.5	113.7	111.5	113.5	69.9	X	91.8	94.2	107.1	112.3	104.1	107.7
7月	105.1	105.1	99.8	117.8	105.0	94.3	122.9	X	103.3	104.1	111.4	95.5	113.1	108.3
8月	92.9	92.9	95.7	92.3	100.4	84.7	101.5	X	81.5	105.6	78.5	81.4	103.4	92.1
9月	104.0	104.0	102.0	107.1	105.1	112.1	71.1	X	90.0	129.0	103.6	100.9	108.9	96.5
10月	104.1	104.1	106.4	97.5	87.9	110.5	94.8	X	113.1	118.7	101.6	102.4	124.9	92.3
11月	99.6	99.6	109.6	91.3	91.0	80.1	72.5	X	110.7	103.8	105.8	102.6	118.7	99.5
12月	99.1	99.1	111.3	97.9	91.9	95.0	137.3	X	116.4	81.5	101.8	97.4	106.6	101.4
平成28年 1月	97.5	97.5	100.2	100.1	92.1	81.3	120.5	X	107.2	94.7	97.4	98.6	76.4	93.0
2月	96.3	96.3	108.2	106.1	97.0	81.6	82.8	X	114.0	73.5	93.5	101.1	105.0	97.5
3月	108.2	108.2	104.8	115.8	106.7	105.2	156.3	X	107.0	84.9	115.0	113.5	107.1	109.6
4月	99.1	99.1	110.6	109.5	102.0	59.0	50.0	X	82.7	99.2	109.2	114.8	114.0	102.1
5月	94.8	94.8	114.9	118.2	95.4	59.1	107.2	X	85.5	85.4	94.6	109.7	105.7	94.2
6月	103.6	103.6	112.7	105.5	103.6	65.8	91.3	X	104.5	100.3	108.7	118.1	143.2	104.7
7月	103.0	103.0	114.0	113.4	99.9	56.5	103.7	X	92.9	113.2	108.5	96.3	139.5	96.2
8月	101.7	101.7	127.1	107.6	108.4	59.7	80.9	X	96.2	125.3	93.4	96.8	115.0	97.7
9月	112.9	112.9	146.3	117.1	101.8	81.5	144.0	X	98.7	134.3	122.8	105.4	128.4	99.4
10月	107.3	107.3	124.2	112.1	104.7	71.9	136.1	X	98.8	121.1	110.9	95.7	142.8	96.5
11月	108.9	108.9	165.7	110.7	114.1	89.6	118.6	X	108.3	114.4	120.8	105.7	141.9	97.9
12月	109.6	109.6	161.3	126.0	101.5	73.0	125.2	X	104.3	116.5	112.2	99.2	134.8	102.8
平成29年 1月	99.3	99.4	154.3	109.3	100.5	66.8	79.0	X	94.0	104.3	108.8	99.0	89.0	98.5
2月	101.7	101.7	141.5	109.4	124.9	83.6	63.1	X	102.4	98.6	115.4	99.8	114.0	97.4
3月	117.1	117.1	132.2	123.4	113.5	86.9	191.4	X	103.8	109.9	126.6	106.1	139.7	110.2
4月	104.6	104.6	139.4	109.3	134.8	59.6	62.3	X	92.9	108.9	113.1	101.2	133.9	101.0
5月	100.4	100.4	140.1	115.1	130.4	56.1	116.1	X	94.0	95.1	104.6	96.5	128.1	93.5
6月	109.6	109.6	135.9	119.0	127.8	77.0	79.4	X	100.2	116.1	120.9	100.7	158.6	111.6
7月	105.7	105.7	137.3	113.3	114.7	68.4	81.7	X	89.9	125.6	121.3	87.1	130.2	97.7
8月	105.8	105.8	131.0	106.1	122.6	72.4	101.6	X	132.5	129.6	108.9	87.2	105.7	92.5
9月	116.6	116.6	147.0	114.3	109.2	80.1	112.9	X	185.1	136.3	123.0	88.8	131.2	100.9
10月	117.6	117.6	189.9	114.7	120.9	86.3	121.6	X	168.8	130.2	125.9	105.9	143.6	102.6
11月	114.1	114.1	166.3	103.9	123.3	69.7	88.7	X	180.5	125.0	128.7	104.9	142.9	96.6
12月	115.8	115.9	182.9	108.0	124.7	85.6	133.9	X	173.9	124.1	118.4	89.1	141.3	101.8

										(参考)	(参考)	(参考)	(参考)	(参考)	
プラスチック 製品 工業	パルプ・紙 ・紙加工 品工業	繊維 工業	繊維					食料品 工業	家具・ 木製品 工業	鉱業	産業 総合	機械 工業	一般 機械 工業	化学工業 (除医薬品)	電力・ガス 事業
			化学繊維 ・紡績	織物	染色 整理	衣類	その他 の繊維								
94.1	92.1	101.7	114.0	98.9	90.2	119.0	96.8	91.8	89.4	X	97.5	95.1	71.6	97.1	111.0
96.7	92.6	113.1	106.8	97.0	95.5	159.4	97.7	93.0	94.2	X	98.3	93.6	125.0	102.7	112.9
110.0	114.2	116.9	112.9	97.3	109.3	151.4	103.4	96.7	106.4	X	106.2	107.6	155.6	110.7	94.2
96.6	98.8	117.9	103.2	104.8	105.0	156.3	104.6	90.4	106.8	X	99.7	99.9	76.9	107.0	77.6
94.8	93.5	90.8	88.4	96.6	96.6	78.0	92.3	85.8	80.9	X	89.3	87.1	97.4	99.0	75.7
108.7	99.4	100.6	100.3	100.2	103.1	96.1	103.7	89.6	93.4	X	101.2	94.5	80.8	105.1	99.4
99.2	104.1	94.8	101.0	104.4	104.3	68.1	103.3	92.3	98.7	X	105.7	107.3	116.3	109.3	110.2
93.9	81.7	90.6	87.2	95.1	90.1	86.0	95.5	89.3	90.6	X	94.9	94.7	97.9	91.3	109.3
99.8	94.1	95.9	102.8	99.5	105.1	75.7	101.9	100.9	107.3	X	104.3	109.9	81.1	94.5	106.6
101.0	107.7	97.8	99.3	107.3	102.0	78.8	107.8	108.0	127.2	X	102.9	110.9	97.0	98.2	94.7
100.2	112.4	91.3	93.8	101.1	102.5	62.3	101.4	120.7	109.7	X	99.8	100.9	73.7	93.0	100.7
105.0	109.2	88.8	90.3	98.0	96.3	69.0	91.7	141.6	95.2	X	100.2	98.4	126.8	92.2	107.7
97.4	90.9	99.9	87.2	101.1	90.9	117.1	94.3	89.2	97.0	X	96.0	100.0	112.1	89.3	85.2
99.9	90.0	113.9	101.2	103.5	93.9	164.1	91.5	94.9	101.3	X	105.0	86.0	83.4	91.3	168.0
101.3	103.3	119.5	109.0	102.7	106.1	164.7	98.4	95.7	116.0	X	111.2	104.0	145.5	111.2	132.9
93.0	98.6	106.8	98.0	98.9	100.4	127.7	100.0	90.3	100.0	X	98.1	91.5	52.4	103.9	90.5
95.9	94.2	88.8	88.9	98.6	94.7	69.3	95.4	88.3	95.3	X	94.2	89.1	96.9	99.7	89.8
105.1	99.8	97.9	101.7	100.3	104.7	83.9	101.2	91.1	111.3	X	102.5	100.8	87.0	99.5	94.9
99.7	98.3	93.0	101.7	98.4	95.7	78.8	100.6	95.2	92.1	X	102.7	105.9	93.8	99.8	100.3
98.8	89.1	86.4	100.2	94.7	85.9	70.5	98.4	94.2	112.3	X	101.6	106.5	76.9	97.1	101.3
103.5	91.5	95.4	111.6	97.0	109.2	68.3	101.8	103.2	103.8	X	109.0	125.3	130.1	100.4	80.7
102.4	101.0	89.0	94.0	99.0	95.3	65.9	99.3	105.5	115.5	X	100.9	115.4	122.5	97.8	54.8
101.2	103.9	91.2	108.1	103.2	102.2	56.2	103.6	123.3	108.7	X	103.2	114.4	112.0	96.6	61.7
100.0	108.2	91.6	108.9	95.8	101.9	68.2	95.4	138.8	99.8	X	107.6	113.0	113.1	100.3	92.5
92.3	82.6	97.6	109.6	96.9	90.9	106.1	93.8	89.6	95.9	X	99.7	99.4	77.0	96.3	102.5
84.4	90.2	110.4	106.5	96.0	97.0	148.5	96.4	94.1	114.3	X	101.9	98.2	68.1	94.3	103.0
104.3	104.8	115.4	141.7	93.8	109.0	142.5	101.4	97.5	143.4	X	113.3	121.2	169.0	104.3	85.9
98.9	100.7	107.1	89.3	101.5	98.5	130.6	101.1	91.4	107.9	X	99.8	100.2	62.7	102.3	65.1
93.4	96.0	92.1	85.2	97.5	96.8	80.5	97.3	95.6	117.7	X	96.5	98.2	103.3	96.6	68.2
97.4	98.1	96.4	101.3	94.5	103.8	83.3	103.3	96.5	165.7	X	115.2	109.0	79.8	105.5	155.5
99.0	101.6	89.6	96.9	92.9	96.3	70.9	99.4	100.7	125.0	X	119.6	111.8	79.4	98.1	219.0
91.7	78.1	85.9	102.2	95.0	92.6	61.4	93.5	100.7	113.8	X	119.6	120.7	96.1	91.5	218.7
97.8	76.1	94.4	108.1	95.3	111.0	63.7	103.1	102.8	141.9	X	129.1	137.2	105.9	104.2	219.0
101.7	81.2	91.7	106.9	102.4	96.1	67.8	102.3	109.6	138.3	X	130.6	133.2	113.0	99.8	224.8
101.1	84.0	89.3	108.9	103.4	103.0	47.6	103.1	142.0	128.8	X	127.4	129	84.3	97.1	223.2
101.4	95.4	87.3	100.5	98.8	97.5	58.3	92.3	156.6	124.7	X	131.0	131.1	123.2	101.0	239.7

2 福井県業種分類出荷指数（原指数）

区分 年月	業種分類													
	鉄工業 総合	製造 工業	鉄鋼業	非鉄金 属工業	金属製 品工業	はん用 機械 工業	生産用 機械 工業	業務用 機械 工業	電気機 械工業	電子部品・ デバイス工業	輸送機 械工業	その他 の工業	窯業・ 土石製 品工業	化学 工業
平成30年 1月	103.9	103.9	174.1	98.9	104.6	64.2	67.9	X	162.8	108.5	110.0	84.6	96.9	96.2
2月	101.1	101.1	130.6	95.4	116.5	79.1	156.2	X	179.1	86.1	119.3	76.2	99.2	73.1
3月	119.2	119.2	156.5	117.9	127.4	116.8	163.8	X	186.5	97.0	130.4	79.3	160.8	114.9
4月	107.3	107.3	143.8	106.2	136.0	74.4	114.9	X	132.4	103.7	123.8	98.0	163.6	90.7
5月	102.6	102.6	134.9	107.5	128.3	80.9	84.6	X	127.5	95.8	120.2	99.4	157.8	95.5
6月	112.0	112.0	145.6	108.0	142.0	117.0	153.4	X	141.3	108.1	126.2	91.5	180.4	101.4
7月	111.1	111.1	148.3	103.7	126.4	120.3	89.0	X	151.6	121.0	131.4	91.7	171.1	97.5
8月	104.9	104.9	129.0	87.4	125.9	97.2	101.9	X	132.1	125.2	113.3	79.8	149.5	95.4
9月	109.4	109.4	132.6	95.9	132.7	103.2	113.6	X	150.0	120.0	121.1	92.1	168.7	91.7
10月	115.7	115.7	121.2	101.8	128.6	90.9	92.9	X	169.0	133.6	132.5	99.9	211.2	97.8
11月	108.4	108.4	126.5	101.3	125.8	92.0	88.1	X	170.4	106.7	128.1	95.2	195.5	90.4
12月	106.4	106.4	122.0	97.6	123.0	76.2	140.4	X	165.0	98.4	112.4	96.0	177.1	89.4
平成31年 1月	99.4	99.4	124.0	94.3	110.9	86.1	48.8	X	155.6	88.9	119.6	85.3	139.3	105.6
2月	98.8	98.8	121.6	96.9	122.4	96.4	91.3	X	150.4	77.3	123.4	89.3	168.4	75.3
3月	111.3	111.3	124.9	114.6	114.8	109.1	170.5	X	173.5	89.3	123.4	94.9	185.3	93.1
4月	105.7	105.7	127.6	121.4	118.8	68.1	79.2	X	132.0	99.2	119.6	111.9	186.8	94.4
令和元年 5月	102.2	102.2	126.7	106.2	102.3	88.3	187.0	X	136.3	84.7	113.2	94.2	182.6	91.5
6月	98.7	98.7	131.1	108.9	99.3	116.1	66.2	X	135.0	89.1	110.6	101.6	174.4	92.1
7月	106.9	106.8	123.8	113.8	101.0	101.0	71.5	X	144.9	117.0	127.3	93.2	178.1	92.8
8月	94.4	94.4	119.0	91.4	94.9	85.0	70.6	X	127.6	116.1	97.7	90.9	133.8	71.0
9月	109.4	109.4	123.8	114.2	106.5	96.8	81.5	X	156.5	127.5	119.7	88.6	155.6	93.1
10月	105.7	105.7	122.3	87.2	104.7	121.0	57.3	X	168.4	120.2	115.1	91.4	160.7	97.3
11月	100.0	100.0	119.6	86.6	100.1	90.5	66.4	X	174.5	108.4	106.0	85.7	171.0	80.3
12月	101.8	101.8	116.4	83.8	95.4	73.1	79.0	X	167.7	111.7	98.8	94.7	152.4	94.6
令和2年 1月	94.4	94.4	116.5	83.4	86.1	79.0	49.5	X	154.1	102.2	99.4	84.1	127.9	77.8
2月	97.6	97.6	120.0	80.7	97.6	70.5	45.2	X	153.9	95.6	98.7	92.5	145.4	106.4
3月	106.7	106.7	136.8	87.0	104.2	101.6	116.9	X	160.0	119.4	106.9	72.6	152.1	94.4
4月	93.3	93.3	106.8	90.0	101.6	84.9	34.3	X	140.4	111.1	65.2	61.0	160.0	93.1
5月	74.5	74.4	80.9	78.1	90.2	97.7	31.4	X	116.9	89.9	34.2	51.3	142.5	65.7
6月	85.9	85.9	99.0	85.9	88.0	103.4	41.6	X	128.9	105.5	51.2	48.9	161.8	86.8
7月	92.5	92.5	97.2	97.1	94.1	103.8	44.3	X	129.3	125.3	91.8	46.6	152.8	79.1
8月	85.1	85.1	85.0	75.6	75.1	86.0	34.6	X	109.4	127.9	81.7	51.0	135.5	69.8
9月	101.9	101.9	95.7	77.8	93.5	107.6	77.6	X	141.5	144.7	117.8	53.2	156.1	95.9
10月	105.0	105.0	104.5	95.2	106.4	87.8	48.0	X	145.9	145.0	123.8	65.6	177.6	95.8
11月	100.4	100.4	107.0	76.6	104.8	66.6	63.3	X	138.7	144.5	121.4	58.8	139.9	80.1
12月	101.0	101.0	104.3	81.8	113.1	76.4	34.8	X	148.6	134.3	117.1	66.6	127.0	97.7

											(参考)	(参考)	(参考)	(参考)	(参考)
プラスチック 製品 工業	パルプ・紙 ・紙加工 品工業	織 維 工業	織 維					食料品 工業	家具・ 木製品 工業	鋁 業	産 業 総 合	機 械 工 業	一 般 機 械 工 業	化学工業 (除医薬品)	電力・ガス 事 業
			化学繊維 ・紡績	織 物	染 色 整 理	衣類	その他 の繊維								
89.1	72.1	101.5	124.0	97.7	90.4	119.3	91.4	109.4	125.4	X	120.1	111.9	68.1	93.7	237.2
88.6	66.6	97.4	107.6	89.2	84.4	122.5	90.8	98.2	123.2	X	115.7	116.7	139.6	61.9	220.9
104.3	80.2	114.5	125.7	100.5	112.3	132.4	102.4	102.5	138.4	X	135.6	127.6	153.9	116.1	253.8
93.2	70.7	101.4	95.5	98.5	103.0	101.7	104.4	101.7	114.9	X	128.8	113.2	107.2	94.3	283.2
92.3	69.0	93.9	112.2	97.7	101.9	72.2	100.0	96.8	103.7	X	127.6	104.5	84.2	99.8	307.5
92.6	69.6	94.9	102.2	94.9	105.2	76.3	101.0	91.6	108.9	X	134.2	123.0	145.2	103.6	293.9
97.5	72.1	91.4	120.7	99.2	102.3	56.9	103.8	95.1	109.9	X	139.0	124.7	96.9	99.1	339.6
91.5	64.8	87.6	104.8	95.4	97.1	59.1	97.6	92.8	100.1	X	125.1	120.3	101.6	94.1	270.0
103.3	69.3	89.6	117.2	96.6	100.3	56.9	101.1	99.9	106.7	X	135.1	123.9	110.7	89.1	319.7
98.0	72.9	89.8	96.3	103.8	101.4	53.2	105.1	116.6	118.5	X	140.4	133.1	91.9	102.5	317.8
100.9	71.7	86.5	82.4	102.1	100.7	46.0	104.9	131.8	110.8	X	137.2	119.1	88.3	91.7	344.7
97.5	73.1	88.1	67.5	99.3	100.5	63.8	94.7	137.1	104.8	X	142.6	116.7	126.2	87.5	402.5
89.6	65.7	94.5	57.3	109.6	88.1	99.4	94.9	94.6	91.8	X	137.5	101.7	56.8	91.1	411.5
94.7	66.9	104.0	75.3	108.2	93.7	123.8	98.8	93.0	93.4	X	132.0	101.5	92.2	83.8	371.1
92.9	69.6	107.8	97.3	106.9	107.2	114.7	102.1	88.1	106.7	X	147.5	120.8	157.3	87.5	408.1
97.1	64.4	97.7	58.1	107.5	100.2	93.8	101.6	93.3	94.3	X	130.5	105.7	77.4	90.6	308.8
88.6	58.3	85.7	60.2	109.5	96.3	50.7	99.5	86.1	85.1	X	121.6	111.4	164.9	88.2	261.3
95.6	61.1	88.8	63.2	105.8	98.0	63.6	98.4	82.9	87.6	X	118.5	99.5	76.6	84.1	261.1
99.3	61.7	87.2	72.2	113.3	98.8	47.3	99.2	94.8	116.8	X	129.9	117.9	77.3	91.1	295.8
89.7	53.8	80.2	55.1	110.3	88.6	44.2	91.6	89.5	91.1	X	121.6	107.9	74.0	79.8	317.3
101.2	61.4	87.1	71.2	108.3	99.5	50.0	100.4	100.6	149.4	X	131.8	124.4	85.2	88.9	293.4
94.4	61.0	88.4	62.2	116.7	98.5	52.8	97.6	107.0	154.9	X	128.0	119.7	70.0	95.8	288.1
93.1	58.6	82.8	65.9	108.5	98.5	38.4	95.0	122.9	126.6	X	123.7	113.5	71.8	90.2	294.3
91.8	65.7	85.0	61.8	104.9	92.7	61.3	90.0	124.3	141.0	X	130.5	113.4	78.2	90.5	337.0
86.8	56.5	95.6	57.3	111.1	88.6	105.2	88.0	96.6	128.9	X	117.7	103.4	56.1	86.5	285.9
90.5	55.9	96.7	61.3	107.7	88.3	111.6	88.3	82.4	143.6	X	124.1	99.5	51.7	87.8	314.8
95.8	64.3	99.1	68.6	107.5	100.0	99.0	97.4	68.6	153.3	X	132.4	122.9	114.8	104.8	317.3
93.6	64.8	88.3	51.5	108.9	80.0	88.3	94.5	61.4	120.3	X	121.9	96.7	46.5	89.9	327.3
85.4	58.6	64.1	32.6	88.8	62.9	39.6	90.0	57.6	100.1	X	104.2	76.0	44.9	72.9	318.6
91.7	59.2	69.2	36.3	89.6	69.5	49.1	90.7	71.3	128.6	X	113.4	90.4	54.6	73.1	311.5
89.4	59.6	64.6	36.3	76.2	65.5	47.2	90.6	73.8	144.5	X	116.1	108.7	56.9	70.3	285.6
84.1	53.6	62.7	36.2	61.0	60.2	58.3	93.6	71.5	130.7	X	103.3	102.8	45.9	76.6	234.4
84.8	57.1	68.3	45.9	67.9	73.0	56.5	90.1	79.5	141.3	X	115.4	129.4	84.0	87.8	212.6
93.5	59.0	67.6	45.5	77.1	74.2	44.8	90.1	89.8	146.3	X	109.9	127.4	56.3	90.8	145.1
91.0	65.9	67.5	51.6	74.0	75.1	44.9	88.4	109.5	165.9	X	94.3	126.6	64.2	93.0	50.0
91.3	72.2	70.7	48.1	76.0	79.1	51.2	89.4	109.8	151.0	X	95.7	119.6	44.4	102.8	57.9

2 福井県業種分類出荷指数（原指数）

区分 年月	業種分類													
	鉄工業 総合	製 造 工 業	鉄鋼業	非鉄金 属工業	金属製 品工業	はん用 機 械 工 業	生産用 機 械 工 業	業務用 機 械 工 業	電気機 械工業	電子部品・ デバイス工業	輸送機 械工業	その他 の工業	窯業・ 土石製 品工業	化 学 工 業
令和3年 1月	91.7	91.8	106.4	83.0	113.5	52.2	13.9	X	136.0	127.0	108.9	65.1	76.2	69.4
2月	95.7	95.7	113.4	85.9	123.9	67.2	31.3	X	151.4	118.3	118.0	80.4	121.9	69.7
3月	105.4	105.4	114.1	102.9	118.1	69.5	57.0	X	171.9	113.5	131.9	86.5	128.0	100.1
4月	100.5	100.5	111.2	116.1	108.0	72.3	45.8	X	132.1	122.1	128.5	92.4	108.7	74.8
5月	87.1	87.1	111.9	111.1	105.9	61.0	26.1	X	127.5	107.1	94.0	81.3	92.5	60.4
6月	102.1	102.1	118.4	107.9	117.7	94.8	31.9	X	151.5	130.3	121.4	89.3	121.5	82.8
7月	105.7	105.7	119.4	100.4	125.4	98.3	55.5	X	148.4	151.3	129.5	72.8	113.3	82.4
8月	92.6	92.6	117.4	93.0	108.7	91.8	61.7	X	104.8	138.0	95.4	76.3	89.9	67.7
9月	102.6	102.6	133.2	98.6	127.2	97.4	72.7	X	151.9	145.4	105.0	81.8	107.0	68.3
10月	96.5	96.5	135.9	87.1	128.1	79.7	44.4	X	153.7	113.8	95.1	83.2	114.2	90.0
11月	101.3	101.3	152.3	106.9	132.3	61.2	36.6	X	147.2	132.6	110.7	78.2	108.1	72.3
12月	99.4	99.4	128.3	83.8	113.8	71.5	43.8	X	133.8	132.5	107.2	95.1	98.9	86.6
令和4年 1月	92.9	92.9	135.6	100.2	119.0	64.8	45.1	X	137.1	111.1	95.4	74.1	74.9	71.7
2月	94.0	94.0	136.9	100.4	111.0	68.5	32.9	X	148.4	103.5	106.3	76.6	85.3	85.3
3月	105.4	105.4	133.7	123.1	133.2	87.9	76.0	X	148.6	121.5	122.2	86.2	113.1	77.5

平成27年=100

										(参考)	(参考)	(参考)	(参考)	(参考)	
プラスチック 製品 工業	パルプ・紙 ・紙加工 品工業	繊維 工業	繊維					食品 工業	家具・ 木製品 工業	鉱業	産 業 総 合	機 械 工 業	一 般 機 械 工 業	化学工業 (除医薬品)	電力・ガス 事業
			化学繊維 ・紡績	織物	染色 整理	衣類	その他 の繊維								
94.3	55.3	78.6	42.2	71.6	70.4	101.0	85.0	68.4	120.7	X	99.0	109.2	23.7	91.9	151.1
90.9	53.7	79.9	51.6	76.6	74.8	93.2	86.5	68.9	143.0	X	105.4	112.1	40.3	88.9	175.5
97.2	65.8	81.6	51.1	80.9	84.5	79.3	94.3	76.3	156.0	X	121.2	119.4	62.0	109.6	234.9
92.6	82.4	79.8	50.2	85.5	82.2	74.5	88.5	72.8	139.5	X	119.1	114.6	52.0	97.3	253.3
87.8	63.8	67.1	53.9	82.4	73.1	39.3	87.6	61.4	125.1	X	111.2	96.9	34.3	76.1	284.2
90.4	65.0	75.1	50.8	89.0	88.5	42.9	91.5	66.9	159.8	X	123.3	119.3	45.5	105.6	276.1
89.0	69.9	69.6	53.1	87.7	80.5	33.3	90.8	74.5	141.1	X	145.6	133.2	64.4	89.6	432.5
83.2	61.4	64.7	49.1	81.9	73.6	32.1	84.8	69.5	153.8	X	137.0	113.0	68.1	86.4	456.8
91.8	67.0	70.4	46.2	91.5	82.4	32.6	90.6	75.9	172.8	X	144.6	128.0	78.9	88.2	446.3
95.6	58.7	69.9	49.7	97.4	85.2	22.9	86.5	83.2	180.5	X	137.7	107.4	52.8	95.4	434.8
99.6	61.3	74.1	50.7	103.0	85.7	30.6	93.0	105.4	187.4	X	136.1	117.1	43.3	90.3	386.4
89.6	64.9	74.2	56.7	94.9	83.3	42.8	86.3	121.3	178.7	X	138.2	115.1	50.4	91.2	417.3
91.0	55.3	82.8	47.2	94.5	80.8	83.2	85.5	80.9	152.3	X	115.6	103.0	50.2	93.8	279.0
88.5	53.3	82.8	53.0	90.5	83.4	83.7	81.3	68.0	150.9	X	114.2	102.4	42.1	88.6	259.8
89.5	67.0	85.9	57.0	95.0	91.0	75.3	91.8	83.1	177.2	X	131.8	120.1	80.8	98.1	322.1

3 福井県業種分類在庫指数（原指数）

区分 年月	業種分類													
	鉄工業 総 合	製造工業												
		鉄鋼業	非鉄金 属工業	金属製 品工業	はん用 機 械 工 業	生産用 機 械 工 業	業務用 機 械 工 業	電気機 械工業	電子部品・ デバイス工業	輸送機 械工業	その他 の工業	窯業・ 土石製 品工業	化 学 工 業	
ウェイト	10000.0	9987.4	70.1	240.9	21.8	183.3	77.9	-	-	1346.1	158.2	-	332.1	3195.5
平成25年	95.5	95.5	72.4	92.9	X	69.5	186.2	-	-	89.7	X	-	107.8	84.6
平成26年	92.5	92.5	70.9	94.7	X	73.2	86.6	-	-	78.4	X	-	64.6	92.0
平成27年	104.7	104.7	122.6	101.9	X	106.6	120.9	-	-	132.9	X	-	110.0	92.6
平成28年	92.1	92.1	112.0	100.7	X	91.4	135.0	-	-	90.4	X	-	109.7	73.4
平成29年	97.4	97.4	131.5	109.3	X	83.8	81.9	-	-	114.8	X	-	95.2	79.5
平成30年	109.7	109.7	117.1	118.7	X	137.3	53.2	-	-	184.7	X	-	95.0	94.7
令和元年	102.9	102.9	194.9	114.7	X	151.1	60.8	-	-	120.7	X	-	96.9	90.7
令和2年	97.7	97.7	144.3	88.7	X	97.9	66.6	-	-	134.7	X	-	114.5	84.9
令和3年	109.1	109.1	183.1	88.4	X	76.6	108.1	-	-	251.2	X	-	77.5	87.1
平成25年 1月	95.0	95.0	71.2	87.5	X	68.1	186.4	-	-	64.0	X	-	105.7	89.8
2月	96.4	96.4	72.8	84.9	X	67.7	193.8	-	-	76.6	X	-	97.5	96.0
3月	89.1	89.2	78.7	88.3	X	60.5	102.2	-	-	88.3	X	-	95.8	97.6
4月	92.7	92.8	75.0	90.0	X	34.5	126.8	-	-	92.3	X	-	103.0	92.5
5月	93.7	93.8	72.1	91.0	X	31.2	137.7	-	-	96.5	X	-	94.2	94.5
6月	98.1	98.2	65.5	93.4	X	31.2	163.2	-	-	107.7	X	-	100.1	96.6
7月	101.1	101.2	69.5	93.1	X	47.4	188.2	-	-	109.7	X	-	98.6	99.1
8月	98.3	98.3	71.7	87.4	X	54.3	192.3	-	-	106.9	X	-	88.6	93.9
9月	97.4	97.4	72.8	84.1	X	49.9	195.9	-	-	96.8	X	-	98.1	96.4
10月	97.1	97.1	69.3	91.9	X	55.9	192.3	-	-	92.1	X	-	103.7	94.5
11月	97.6	97.6	77.3	88.7	X	66.8	198.6	-	-	91.6	X	-	105.3	94.1
12月	95.5	95.5	72.4	92.9	X	69.5	186.2	-	-	89.7	X	-	107.8	84.6
平成26年 1月	95.4	95.4	75.7	91.7	X	90.4	177.4	-	-	91.6	X	-	104.7	84.3
2月	91.9	91.9	69.3	99.8	X	71.0	141.8	-	-	94.1	X	-	114.2	81.2
3月	88.5	88.6	77.5	100.6	X	56.8	101.7	-	-	90.4	X	-	108.9	85.5
4月	88.7	88.7	81.1	104.1	X	62.6	101.6	-	-	87.8	X	-	94.4	90.6
5月	92.3	92.4	84.6	105.9	X	79.4	115.5	-	-	87.9	X	-	97.3	98.1
6月	95.8	95.8	87.0	107.4	X	68.6	114.0	-	-	95.8	X	-	88.5	102.8
7月	96.1	96.1	84.1	101.1	X	62.5	131.1	-	-	94.6	X	-	84.8	103.4
8月	94.6	94.7	81.8	92.6	X	81.3	119.1	-	-	89.0	X	-	89.2	97.2
9月	92.4	92.4	79.0	92.0	X	71.1	118.0	-	-	78.8	X	-	93.3	95.8
10月	93.6	93.6	76.1	96.9	X	61.3	114.7	-	-	71.5	X	-	90.1	97.6
11月	94.6	94.6	69.1	89.8	X	69.1	129.7	-	-	76.3	X	-	87.8	95.8
12月	92.5	92.5	70.9	94.7	X	73.2	86.6	-	-	78.4	X	-	64.6	92.0

											(参考)	(参考)	(参考)	(参考)	(参考)	
プラスチック 製品 工業	パルプ・紙 ・紙加工 品工業	繊維 工業	繊維					食料品 工業	家具・ 木製品 工業	鉱業		産業 総合	機械 工業	一般 機械 工業	化学工業 (除医薬品)	電力・ガス 事業
			化学繊維 ・紡績	織物	染色 整理	衣類	その他 の繊維									
824.6	558.0	2774.3	725.7	374.0	528.2	760.6	385.8	22.7	181.9	12.6	10000.0	1,765.5	261.2	3195.5	-	
85.8	66.3	120.0	92.3	112.0	99.9	175.6	98.2	98.3	81.6	X	95.5	91.1	104.3	84.6	-	
82.0	91.4	108.0	91.5	113.5	99.8	131.3	98.8	99.4	97.3	X	92.5	79.6	77.2	92.0	-	
97.8	92.0	107.8	102.2	99.0	98.0	130.1	96.1	99.9	109.7	X	104.7	127.0	110.9	92.6	-	
99.4	95.3	103.2	92.0	99.5	103.1	114.9	105.3	106.8	116.2	X	92.1	94.7	104.4	73.4	-	
99.4	91.1	105.5	113.2	89.6	99.2	113.9	98.1	112.7	127.5	X	97.4	110.7	83.2	79.5	-	
116.4	75.0	92.8	69.9	84.0	98.0	114.6	94.4	115.2	144.0	X	109.7	167.7	112.2	94.7	-	
110.3	78.9	102.6	70.1	126.6	103.8	122.3	100.3	115.9	146.3	X	102.9	119.4	124.1	90.7	-	
100.0	82.3	89.0	50.5	118.6	90.2	105.8	97.8	114.6	159.9	X	97.7	126.7	88.5	84.9	-	
94.8	61.9	79.8	47.5	113.9	94.0	78.0	92.0	113.1	171.7	X	109.1	214.2	86.0	87.1	-	
93.9	75.0	123.2	109.1	122.1	107.0	159.9	100.6	94.3	61.1	X	95.0	71.4	103.4	89.8	-	
92.0	84.4	114.5	106.0	121.7	106.5	131.9	100.0	93.7	57.9	X	96.4	81.5	105.3	96.0	-	
20.3	81.9	105.5	100.4	120.3	101.6	109.8	97.4	95.3	53.6	X	89.1	86.0	72.9	97.6	-	
93.8	82.5	100.0	101.0	115.9	101.4	92.1	96.4	95.3	59.2	X	92.7	87.5	62.0	92.5	-	
92.0	72.9	103.3	105.5	115.9	100.6	100.7	96.0	96.9	57.2	X	93.7	90.6	63.0	94.5	-	
90.2	86.8	106.6	110.8	120.5	101.1	104.8	96.0	98.6	67.1	X	98.1	100.4	70.6	96.6	-	
88.4	90.2	110.6	112.3	123.8	101.3	116.7	95.6	99.9	73.0	X	101.1	105.8	89.4	99.1	-	
89.1	83.7	111.1	119.1	119.9	104.8	111.3	96.0	100.5	73.1	X	98.3	102.6	95.5	93.9	-	
87.1	84.9	109.2	113.2	113.7	98.2	117.9	95.5	100.6	60.4	X	97.4	96.1	93.5	96.4	-	
87.6	79.1	111.2	107.8	106.5	97.3	133.8	96.5	100.6	72.3	X	97.1	93.2	96.6	94.5	-	
85.8	81.6	112.9	89.9	107.1	98.7	156.8	94.7	100.2	73.9	X	97.6	93.4	106.1	94.1	-	
85.8	66.3	120.0	92.3	112.0	99.9	175.6	98.2	98.3	81.6	X	95.5	91.1	104.3	84.6	-	
82.3	68.1	118.5	94.1	103.9	102.2	171.6	96.5	97.4	82.6	X	95.4	95.1	116.4	84.3	-	
85.1	72.9	107.8	95.4	100.9	104.1	131.4	96.5	97.4	72.4	X	91.9	93.4	92.1	81.2	-	
83.1	73.7	94.5	84.8	108.0	97.6	97.0	90.8	98.8	79.1	X	88.5	87.7	70.2	85.5	-	
90.7	81.6	87.7	78.4	106.5	98.5	77.0	93.4	99.7	74.5	X	88.7	85.9	74.3	90.6	-	
93.2	82.3	88.9	82.5	107.6	97.1	79.2	90.5	100.3	84.3	X	92.3	88.4	90.2	98.1	-	
93.2	101.2	89.5	83.8	113.7	95.9	74.3	97.8	100.6	84.0	X	95.8	94.1	82.2	102.8	-	
90.7	94.0	92.1	83.4	114.5	99.0	82.0	96.9	102.3	98.1	X	96.1	94.2	82.9	103.4	-	
92.1	97.3	96.4	85.4	113.6	102.9	91.8	100.6	102.4	95.2	X	94.6	88.9	92.6	97.2	-	
82.5	94.9	97.3	83.4	117.9	97.1	100.3	97.4	101.9	98.8	X	92.4	82.1	85.1	95.8	-	
92.8	93.1	101.7	86.4	115.9	96.3	115.1	97.8	101.2	91.4	X	93.6	75.0	77.3	97.6	-	
92.8	94.5	105.1	88.5	115.3	96.6	125.7	97.2	100.5	94.8	X	94.6	79.3	87.2	95.8	-	
82.0	91.4	108.0	91.5	113.5	99.8	131.3	98.8	99.4	97.3	X	92.5	79.6	77.2	92.0	-	

3 福井県業種分類在庫指数（原指数）

区分 年月	鉱工業 総合 工業	製造業												
		鉄鋼業	非鉄金属工業	金属製品工業	はん用機械工業	生産用機械工業	業務用機械工業	電気機械工業	電子部品・デバイス工業	輸送機械工業	その他の工業	窯業・土石製品工業	化学工業	
平成27年 1月	91.3	91.3	75.4	99.5	X	72.8	118.4	-	-	72.3	X	-	93.8	85.5
2月	96.7	96.7	80.4	105.3	X	67.6	104.0	-	-	84.1	X	-	87.5	97.3
3月	95.6	95.6	86.7	107.0	X	82.7	89.8	-	-	85.1	X	-	88.7	98.2
4月	97.8	97.8	86.0	105.4	X	85.9	85.1	-	-	81.3	X	-	95.7	105.8
5月	97.2	97.2	89.1	102.8	X	107.3	86.3	-	-	86.2	X	-	101.4	100.0
6月	101.8	101.8	94.0	103.9	X	123.3	86.7	-	-	100.3	X	-	105.7	106.8
7月	104.4	104.4	99.5	97.0	X	131.2	94.6	-	-	108.5	X	-	107.2	110.1
8月	103.0	103.0	105.8	92.3	X	126.2	102.7	-	-	111.4	X	-	103.6	106.1
9月	104.2	104.2	115.0	97.5	X	130.7	102.9	-	-	105.8	X	-	100.5	108.7
10月	101.1	101.1	124.2	95.4	X	79.5	109.5	-	-	111.4	X	-	97.8	96.9
11月	102.0	102.0	121.2	92.0	X	86.0	99.3	-	-	120.5	X	-	108.2	92.0
12月	104.7	104.7	122.6	101.9	X	106.6	120.9	-	-	132.9	X	-	110.0	92.6
平成28年 1月	103.3	103.3	127.8	98.0	X	92.9	132.5	-	-	129.2	X	-	105.2	89.4
2月	105.3	105.3	131.8	105.5	X	121.3	118.9	-	-	142.8	X	-	100.6	92.7
3月	103.4	103.4	134.4	107.3	X	112.2	70.8	-	-	150.7	X	-	107.4	89.2
4月	102.5	102.5	121.6	110.9	X	121.6	74.3	-	-	144.7	X	-	99.9	90.3
5月	104.8	104.8	107.2	110.3	X	146.5	91.6	-	-	148.3	X	-	109.0	94.1
6月	103.3	103.3	112.9	114.5	X	143.5	101.1	-	-	150.6	X	-	100.8	91.1
7月	106.0	106.0	108.0	109.8	X	136.0	93.6	-	-	145.1	X	-	95.0	100.4
8月	101.1	101.1	108.7	109.0	X	141.0	104.4	-	-	125.3	X	-	90.3	90.8
9月	98.8	98.7	114.6	106.6	X	104.6	109.0	-	-	106.8	X	-	95.7	92.3
10月	97.8	97.8	132.2	105.3	X	100.5	92.0	-	-	97.2	X	-	97.7	86.7
11月	95.8	95.8	125.4	100.2	X	95.5	101.3	-	-	94.4	X	-	104.5	81.4
12月	92.1	92.1	112.0	100.7	X	91.4	135.0	-	-	90.4	X	-	109.7	73.4
平成29年 1月	91.2	91.2	118.1	102.8	X	84.0	146.6	-	-	94.0	X	-	103.0	69.8
2月	95.6	95.6	107.0	111.5	X	82.7	123.6	-	-	105.8	X	-	101.7	80.7
3月	96.9	96.9	125.6	116.7	X	86.6	109.2	-	-	110.2	X	-	96.6	85.0
4月	96.9	96.9	145.2	126.1	X	89.4	98.9	-	-	119.4	X	-	92.6	81.0
5月	102.5	102.5	136.5	125.6	X	110.5	124.0	-	-	124.5	X	-	100.5	92.9
6月	103.2	103.3	140.5	120.3	X	112.7	106.5	-	-	126.9	X	-	83.7	93.9
7月	108.0	108.0	146.8	127.6	X	117.6	112.0	-	-	125.6	X	-	86.0	102.0
8月	102.3	102.3	155.3	112.3	X	134.0	102.2	-	-	117.8	X	-	86.4	90.6
9月	98.7	98.7	159.6	109.2	X	120.3	106.7	-	-	113.4	X	-	92.7	85.1
10月	99.9	99.9	130.1	107.9	X	108.7	101.8	-	-	113.9	X	-	99.5	87.4
11月	99.6	99.6	125.4	105.7	X	97.0	93.4	-	-	112.7	X	-	96.8	86.6
12月	97.4	97.4	131.5	109.3	X	83.8	81.9	-	-	114.8	X	-	95.2	79.5

										(参考)	(参考)	(参考)	(参考)	(参考)	
プラスチック 製品 工業	パルプ・紙 ・紙加工 品工業	繊維 工業	繊維					食料品 工業	家具・ 木製品 工業	鉱業	産業 総合	機械 工業	一般 機械 工業	化学工業 (除医薬品)	電力・ガス 事業
			化学繊維 ・紡績	織物	染色 整理	衣類	その他 の繊維								
92.2	92.0	106.1	94.6	94.3	103.3	127.8	100.5	99.1	96.5	X	91.3	76.5	86.4	85.5	-
102.8	92.4	103.7	92.8	98.9	106.1	115.5	102.1	99.4	96.7	X	96.7	84.4	78.5	97.3	-
104.7	83.9	97.9	93.8	105.7	98.9	95.8	100.9	98.4	95.7	X	95.6	87.1	84.8	98.2	-
104.7	102.8	95.2	96.6	102.1	100.5	82.2	104.6	99.4	90.7	X	97.8	83.6	85.7	105.8	-
106.2	102.5	95.0	97.6	101.8	100.2	80.2	105.7	98.6	98.6	X	97.2	88.6	101.0	100.0	-
104.4	111.2	92.6	98.0	102.5	98.6	73.2	102.8	98.4	102.2	X	101.8	102.7	112.4	106.8	-
98.5	111.6	94.9	101.0	98.3	98.0	82.4	100.5	102.0	96.6	X	104.4	110.5	120.3	110.1	-
98.4	93.7	99.4	106.6	101.6	103.8	87.7	101.1	101.2	99.5	X	103.0	109.6	119.2	106.1	-
97.3	104.8	99.4	105.0	101.1	98.4	94.6	97.8	100.3	103.4	X	104.2	108.0	122.4	108.7	-
95.7	109.7	102.3	106.4	97.4	97.7	107.9	94.8	102.3	103.3	X	101.1	107.1	88.5	96.9	-
97.4	103.6	105.6	105.4	97.2	96.6	122.3	93.1	100.8	107.0	X	102.0	114.8	89.9	92.0	-
97.8	92.0	107.8	102.2	99.0	98.0	130.1	96.1	99.9	109.7	X	104.7	127.0	110.9	92.6	-
97.6	99.4	108.4	104.9	99.8	101.0	126.8	96.8	98.4	111.3	X	103.3	122.8	104.7	89.4	-
97.9	106.1	102.1	95.3	104.3	108.7	103.3	100.9	98.7	113.1	X	105.3	135.1	120.6	92.7	-
99.1	99.1	96.3	93.6	107.1	101.2	86.7	102.8	99.1	114.8	X	103.4	140.0	99.9	89.2	-
101.7	103.0	93.0	95.5	107.6	103.1	71.7	102.6	101.1	115.7	X	102.5	136.3	107.5	90.3	-
100.5	94.3	95.6	103.4	103.8	102.3	75.4	104.1	100.2	114.5	X	104.8	141.0	130.1	94.1	-
98.9	91.6	93.3	105.1	101.7	100.6	66.6	105.5	101.8	110.7	X	103.3	144.1	130.9	91.1	-
94.8	102.0	96.0	102.9	103.2	103.0	76.2	105.5	102.8	106.6	X	106.0	138.5	123.3	100.4	-
97.3	88.3	101.9	107.7	105.8	115.0	84.7	103.5	102.7	106.0	X	101.1	123.3	130.1	90.8	-
96.2	98.9	99.6	103.3	103.1	100.3	92.3	102.7	102.7	102.5	X	98.8	108.4	105.9	92.3	-
98.7	109.0	104.9	110.6	102.1	104.4	100.7	106.1	103.2	104.6	X	97.8	98.7	98.0	86.7	-
98.6	112.2	103.3	97.7	98.7	104.0	110.2	103.8	101.3	106.5	X	95.8	97.5	97.2	81.4	-
99.4	95.3	103.2	92.0	99.5	103.1	114.9	105.3	106.8	116.2	X	92.1	94.7	104.4	73.4	-
94.7	101.0	103.2	97.9	98.3	106.7	107.0	105.2	105.1	115.3	X	91.2	96.8	102.7	69.8	-
96.1	110.8	98.0	98.2	99.3	108.4	86.6	104.4	105.2	119.6	X	95.6	105.2	94.9	80.7	-
100.6	115.3	92.4	91.7	108.6	102.9	71.9	104.1	105.5	118.7	X	96.9	109.4	93.3	85.0	-
100.9	116.8	91.5	99.2	100.3	105.2	64.8	102.2	107.0	135.0	X	96.9	115.1	92.3	81.0	-
101.3	114.9	92.7	109.7	93.2	104.5	64.5	99.9	107.4	144.9	X	102.5	121.4	114.5	92.9	-
100.8	131.3	93.6	114.3	96.8	101.3	63.9	99.7	108.8	115.1	X	103.2	124.2	110.9	93.9	-
99.2	150.7	97.1	118.0	97.6	103.1	71.6	99.4	109.7	113.9	X	108.0	124.1	116.0	102.0	-
98.5	126.7	99.3	120.2	96.8	103.3	77.2	100.2	110.0	117.2	X	102.3	118.3	124.5	90.6	-
98.2	96.7	100.5	118.8	98.7	93.7	89.6	98.5	113.1	114.0	X	98.7	115.0	116.2	85.1	-
98.5	94.6	102.4	117.7	96.4	99.6	95.5	97.4	113.0	118.0	X	99.9	114.3	106.6	87.4	-
97.8	100.6	102.7	113.3	90.9	97.8	105.1	95.9	113.2	127.1	X	99.6	112.0	95.9	86.6	-
99.4	91.1	105.5	113.2	89.6	99.2	113.9	98.1	112.7	127.5	X	97.4	110.7	83.2	79.5	-

3 福井県業種分類在庫指数（原指数）

区分 年月	鉱工業 総合 工業	製造業												
		鉄鋼業	非鉄金属工業	金属製品工業	はん用機械工業	生産用機械工業	業務用機械工業	電気機械工業	電子部品・デバイス工業	輸送機械工業	その他の工業	窯業・土石製品工業	化学工業	
平成30年 1月	100.0	100.1	117.9	101.6	X	71.7	74.5	-	-	120.1	X	-	92.8	89.5
2月	99.3	99.4	99.7	101.5	X	72.7	85.9	-	-	133.8	X	-	97.0	87.9
3月	99.0	99.0	86.7	106.5	X	59.0	76.2	-	-	145.7	X	-	98.6	89.4
4月	104.8	104.8	73.1	116.3	X	109.7	63.1	-	-	159.5	X	-	97.4	96.9
5月	108.0	108.0	76.8	110.9	X	136.5	73.9	-	-	171.7	X	-	98.8	98.1
6月	111.2	111.3	59.2	107.6	X	159.3	69.6	-	-	182.2	X	-	95.8	102.4
7月	111.3	111.4	44.1	108.1	X	165.8	79.6	-	-	186.3	X	-	94.1	99.0
8月	108.2	108.2	32.3	105.5	X	171.0	81.4	-	-	176.1	X	-	89.9	93.3
9月	106.2	106.3	21.9	110.9	X	167.4	82.4	-	-	171.8	X	-	85.5	92.5
10月	105.7	105.7	56.1	113.9	X	162.3	84.1	-	-	168.9	X	-	73.9	93.3
11月	107.6	107.6	81.6	110.2	X	150.9	65.1	-	-	177.4	X	-	80.7	95.4
12月	109.7	109.7	117.1	118.7	X	137.3	53.2	-	-	184.7	X	-	95.0	94.7
平成31年 1月	111.2	111.3	126.1	128.9	X	148.5	63.1	-	-	192.2	X	-	91.8	93.9
2月	115.6	115.7	126.6	129.9	X	154.2	36.6	-	-	213.6	X	-	92.0	103.7
3月	116.6	116.7	128.0	135.4	X	166.2	39.8	-	-	228.6	X	-	89.7	106.3
4月	118.5	118.6	137.2	130.7	X	170.0	39.8	-	-	221.3	X	-	90.3	116.8
令和元年 5月	116.0	116.0	147.6	121.7	X	180.6	55.2	-	-	224.1	X	-	88.9	106.2
6月	119.3	119.4	159.6	124.1	X	185.9	38.4	-	-	221.8	X	-	90.5	115.0
7月	120.0	120.0	172.3	142.3	X	187.3	43.0	-	-	206.6	X	-	87.5	116.2
8月	114.0	114.1	178.4	153.2	X	194.3	54.1	-	-	182.5	X	-	82.2	107.1
9月	109.9	109.9	187.6	140.5	X	193.2	52.3	-	-	157.3	X	-	90.0	102.3
10月	109.2	109.2	189.0	131.8	X	157.6	65.9	-	-	143.4	X	-	93.9	104.8
11月	105.2	105.2	185.0	103.1	X	155.3	66.4	-	-	135.2	X	-	87.7	96.2
12月	102.9	102.9	194.9	114.7	X	151.1	60.8	-	-	120.7	X	-	96.9	90.7
令和2年 1月	104.4	104.5	189.0	97.4	X	133.5	61.8	-	-	122.5	X	-	96.0	99.5
2月	104.3	104.3	195.6	110.8	X	133.9	45.6	-	-	131.1	X	-	96.6	99.4
3月	102.8	102.9	190.2	109.2	X	151.8	42.0	-	-	131.3	X	-	95.8	98.9
4月	103.2	103.3	183.4	122.0	X	146.2	42.0	-	-	135.8	X	-	95.4	98.8
5月	105.9	105.9	166.9	127.7	X	141.8	69.7	-	-	149.4	X	-	94.8	98.7
6月	107.3	107.3	164.5	133.7	X	141.2	69.7	-	-	165.6	X	-	91.2	97.9
7月	107.6	107.6	170.2	88.3	X	120.2	76.9	-	-	165.2	X	-	95.6	102.0
8月	106.7	106.7	170.2	93.4	X	117.5	76.9	-	-	158.5	X	-	100.3	100.2
9月	101.4	101.4	167.4	84.6	X	112.2	65.9	-	-	146.1	X	-	95.1	92.2
10月	100.7	100.7	160.8	80.8	X	103.0	62.4	-	-	142.4	X	-	91.3	94.8
11月	100.6	100.6	152.5	74.3	X	105.7	62.4	-	-	138.4	X	-	100.8	93.1
12月	97.7	97.7	144.3	88.7	X	97.9	66.6	-	-	134.7	X	-	114.5	84.9

											(参考)	(参考)	(参考)	(参考)	(参考)
プラスチック 製品 工業	パルプ・紙 ・紙加工 品工業	繊維 工業	繊維					食品 工業	家具・ 木製品 工業	鉱業	産業 総合	機械 工業	一般 機械 工業	化学工業 (除医薬品)	電力・ガス 事業
			化学繊維 ・紡績	織物	染色 整理	衣類	その他 の繊維								
99.6	91.3	103.7	110.0	88.2	102.9	108.3	99.3	112.1	122.7	X	100.0	112.4	72.6	89.5	-
99.4	74.3	98.7	108.1	88.9	102.8	91.1	99.8	112.4	125.3	X	99.3	124.3	76.7	87.9	-
102.9	73.2	89.2	102.0	88.7	98.0	65.9	99.6	113.4	126.4	X	99.0	132.5	64.1	89.4	-
107.1	75.4	89.2	105.3	87.0	99.1	64.3	96.5	113.5	131.7	X	104.8	147.3	95.8	96.9	-
110.5	82.8	89.3	105.4	85.5	99.1	66.1	95.0	115.1	133.5	X	108.0	159.5	117.8	98.1	-
111.1	84.6	89.6	105.3	88.0	96.9	66.9	96.8	116.0	132.9	X	111.2	170.2	132.5	102.4	-
111.2	86.9	91.9	103.9	85.4	98.4	77.2	95.4	117.3	135.3	X	111.3	174.9	140.1	99.0	-
115.1	79.5	94.1	104.8	85.6	98.8	83.3	97.1	118.0	133.2	X	108.2	166.1	144.3	93.3	-
114.4	77.1	90.4	86.5	87.0	97.1	87.6	97.6	116.8	139.7	X	106.2	163.1	142.1	92.5	-
115.7	71.7	89.4	78.2	81.4	97.1	94.5	98.0	116.6	140.2	X	105.7	161.5	139.0	93.3	-
116.0	71.3	90.1	71.5	81.6	97.3	105.5	93.0	116.0	142.7	X	107.6	165.5	125.3	95.4	-
116.4	75.0	92.8	69.9	84.0	98.0	114.6	94.4	115.2	144.0	X	109.7	167.7	112.2	94.7	-
113.3	73.4	94.5	74.5	94.7	101.3	108.3	95.3	115.0	145.5	X	111.2	175.7	123.0	93.9	-
111.1	70.4	90.6	68.8	102.0	103.7	94.8	94.3	114.7	143.3	X	115.6	191.8	119.1	103.7	-
111.9	70.1	82.8	58.1	113.0	94.4	77.0	95.4	116.1	132.8	X	116.6	204.6	128.5	106.3	-
111.9	66.2	82.2	59.8	118.9	97.7	68.8	93.7	117.2	133.7	X	118.5	199.1	131.2	116.8	-
113.0	67.1	83.2	61.7	115.1	99.1	71.5	94.2	117.1	136.1	X	116.0	202.4	143.2	106.2	-
113.7	70.2	85.0	61.9	124.3	100.5	72.9	92.9	118.1	133.8	X	119.3	200.2	141.9	115.0	-
114.2	72.8	89.7	63.5	129.4	101.9	83.4	96.3	118.6	134.4	X	120.0	190.6	144.3	116.2	-
110.2	71.1	92.0	67.2	122.0	104.8	89.4	97.2	119.2	144.0	X	114.0	170.7	152.5	107.1	-
108.9	67.5	94.7	69.2	126.8	98.2	101.1	94.3	118.9	141.8	X	109.9	153.3	151.2	102.3	-
109.5	73.9	96.6	70.7	123.3	99.6	106.9	95.0	118.3	145.5	X	109.2	139.2	130.2	104.8	-
110.9	75.8	99.2	69.1	123.1	99.9	116.5	97.4	116.8	148.9	X	105.2	131.8	128.8	96.2	-
110.3	78.9	102.6	70.1	126.6	103.8	122.3	100.3	115.9	146.3	X	102.9	119.4	124.1	90.7	-
112.7	77.9	99.5	73.5	118.7	103.8	110.0	103.1	115.3	149.4	X	104.4	119.0	112.1	99.5	-
111.8	74.5	94.4	70.7	120.8	106.8	90.6	104.2	114.2	157.6	X	104.3	124.8	107.5	99.4	-
110.7	74.1	89.4	68.2	129.4	99.3	76.8	101.5	114.6	154.1	X	102.8	127.5	119.0	98.9	-
108.4	77.3	90.6	69.9	130.5	106.1	74.8	100.4	115.8	151.4	X	103.2	126.5	115.1	98.8	-
112.0	72.6	95.0	73.4	138.1	110.0	81.8	99.1	117.5	150.5	X	105.9	134.8	120.3	98.7	-
108.9	76.6	91.7	75.1	130.8	104.8	74.8	100.2	116.9	156.3	X	107.3	148.6	119.9	97.9	-
104.4	77.7	92.8	71.5	132.2	102.3	82.4	102.2	118.3	137.8	X	107.6	150.3	107.3	102.0	-
101.9	83.7	92.8	66.8	132.1	98.9	88.1	104.7	117.7	159.5	X	106.7	144.0	105.4	100.2	-
103.3	84.4	88.5	57.1	122.8	92.6	90.1	105.6	117.6	157.5	X	101.4	136.9	98.4	92.2	-
98.4	78.1	88.3	54.6	122.4	89.6	96.3	101.4	117.4	158.5	X	100.7	133.5	90.9	94.8	-
99.3	83.4	89.9	51.7	125.0	91.1	103.3	99.7	116.1	161.2	X	100.6	130.6	92.8	93.1	-
100.0	82.3	89.0	50.5	118.6	90.2	105.8	97.8	114.6	159.9	X	97.7	126.7	88.5	84.9	-

3 福井県業種分類在庫指数（原指数）

区分 年月	鉱工業 総合	製造工業												
		鉄鋼業	非鉄金属工業	金属製品工業	はん用機械工業	生産用機械工業	業務用機械工業	電気機械工業	電子部品・デバイス工業	輸送機械工業	その他の工業	窯業・土石製品工業	化学工業	
令和3年 1月	94.8	94.8	134.8	75.3	X	101.4	72.1	-	-	135.0	X	-	101.7	80.1
2月	95.1	95.1	127.8	90.9	X	116.1	76.9	-	-	146.4	X	-	87.6	83.7
3月	96.2	96.2	123.0	86.6	X	116.2	72.8	-	-	173.0	X	-	75.5	81.8
4月	99.7	99.7	125.4	92.1	X	112.1	68.9	-	-	188.3	X	-	75.1	87.4
5月	103.5	103.5	123.0	104.2	X	112.2	75.2	-	-	207.3	X	-	81.2	92.3
6月	105.7	105.8	119.5	90.4	X	109.7	80.9	-	-	220.9	X	-	77.1	93.7
7月	108.1	108.2	125.9	84.3	X	112.9	76.2	-	-	226.2	X	-	69.8	98.0
8月	104.5	104.5	128.0	82.5	X	102.0	67.5	-	-	212.7	X	-	69.9	96.0
9月	103.3	103.3	132.7	92.3	X	81.1	67.5	-	-	210.6	X	-	67.3	91.7
10月	106.9	106.9	137.4	94.7	X	70.1	85.1	-	-	234.4	X	-	66.3	92.9
11月	108.5	108.5	123.3	88.6	X	73.8	85.1	-	-	241.8	X	-	67.7	92.9
12月	109.1	109.1	183.1	88.4	X	76.6	108.1	-	-	251.2	X	-	77.5	87.1
令和4年 1月	108.4	108.4	160.5	87.8	X	87.3	108.1	-	-	257.8	X	-	88.1	82.5
2月	114.0	114.1	149.9	95.0	X	90.4	108.1	-	-	277.8	X	-	86.5	93.2
3月	118.3	118.4	169.0	96.4	X	96.2	108.1	-	-	298.3	X	-	73.9	101.5

平成27年=100

											(参考)	(参考)	(参考)	(参考)	(参考)
プラスチック 製品 工業	パルプ・紙 ・紙加工 品工業	繊維 工業	繊維					食料品 工業	家具・ 木製品 工業	鉱業	産業 総合	機械 工業	一般 機械 工業	化学工業 (除医薬品)	電力・ガス 事業
			化学繊維 ・紡績	織物	染色 整理	衣類	その他 の繊維								
99.0	80.1	87.4	50.9	121.8	89.1	90.2	115.2	113.9	167.1	X	94.8	126.8	92.7	80.1	-
103.2	80.5	76.1	46.9	123.9	92.7	58.7	96.2	113.4	162.6	X	95.1	138.2	104.4	83.7	-
102.9	78.3	71.1	39.9	136.3	88.6	44.8	94.2	114.7	165.1	X	96.2	159.5	103.2	81.8	-
102.1	84.3	69.1	39.5	133.5	87.3	39.9	95.0	115.1	164.4	X	99.7	170.3	99.2	87.4	-
104.0	77.6	68.9	39.3	127.5	90.7	41.4	92.6	116.0	163.7	X	103.5	181.8	101.2	92.3	-
103.6	81.3	68.0	40.7	126.6	85.2	40.6	92.6	115.9	169.2	X	105.7	194.7	101.1	93.7	-
98.6	79.2	70.4	40.0	130.0	85.8	47.2	94.6	116.7	179.7	X	108.1	199.6	102.0	98.0	-
96.0	72.9	72.3	42.3	126.8	87.9	51.6	95.1	116.2	171.8	X	104.5	184.7	91.7	96.0	-
97.2	71.3	74.3	44.3	125.0	88.9	59.2	91.7	115.4	167.4	X	103.3	182.0	77.1	91.7	-
95.3	62.0	77.1	45.4	122.7	89.7	68.0	93.3	115.7	164.8	X	106.9	198.7	74.6	92.9	-
95.9	62.4	78.4	48.9	110.7	91.1	74.6	92.3	113.1	171.1	X	108.5	206.0	77.1	92.9	-
94.8	61.9	79.8	47.5	113.9	94.0	78.0	92.0	113.1	171.7	X	109.1	214.2	86.0	87.1	-
95.5	65.4	77.9	51.9	119.0	94.8	64.0	91.3	112.7	173.8	X	108.4	219.4	93.5	82.5	-
96.0	68.4	74.5	51.3	117.0	96.8	49.4	95.7	112.2	175.7	X	114.0	235.9	95.7	93.2	-
95.0	64.1	71.9	48.1	127.0	94.3	40.1	95.3	113.4	163.3	X	118.3	253.7	99.8	101.5	-

4 福井県業種分類生産指数（季節調整済指数）

区分 年月	鉱工業 総合	製造工業												
		鉄鋼業	非鉄金属工業	金属製品工業	はん用機械工業	生産用機械工業	業務用機械工業	電気機械工業	電子部品・デバイス工業	輸送機	その他工業	窯業・土石製品工業	化学工業	
ウェイト	10000.0	9989.3	108.9	520.4	370.9	104.4	509.4	15.3	391.2	2479.3	583.4	573.5	317.9	1268.8
平成25年Ⅰ期	95.4	95.4	88.6	89.8	76.3	67.5	107.3	X	121.2	76.3	85.2	101.6	96.9	105.6
Ⅱ期	96.0	96.0	89.9	89.6	88.5	73.3	93.5	X	122.0	75.7	90.3	103.7	96.0	105.6
Ⅲ期	97.6	97.5	86.7	92.3	82.3	76.0	106.0	X	137.7	76.8	91.2	105.1	96.5	106.5
Ⅳ期	94.6	94.5	91.2	94.0	87.1	87.3	98.9	X	115.3	71.0	91.5	101.8	101.4	104.9
平成26年Ⅰ期	94.2	94.2	90.7	90.7	98.0	92.1	109.9	X	124.7	66.4	92.1	113.4	106.5	106.0
Ⅱ期	96.8	96.8	96.1	91.5	103.4	103.1	140.7	X	120.1	73.0	95.6	107.7	95.4	103.5
Ⅲ期	97.2	97.1	99.6	91.7	108.3	103.4	105.3	X	107.8	80.9	100.6	112.0	94.5	100.3
Ⅳ期	100.7	100.7	95.4	90.4	105.4	104.8	126.1	X	103.9	94.9	97.7	106.1	91.3	103.9
平成27年Ⅰ期	99.7	99.7	98.7	95.0	106.2	109.5	111.4	X	105.4	94.3	98.1	103.4	87.4	102.0
Ⅱ期	100.0	100.0	97.6	100.9	98.7	106.3	94.9	X	98.9	98.7	101.5	100.1	99.7	101.3
Ⅲ期	101.0	101.0	102.2	103.9	101.7	95.0	101.8	X	92.4	103.3	97.8	95.3	105.9	102.2
Ⅳ期	99.5	99.5	102.0	99.5	94.0	87.8	88.9	X	103.3	103.0	102.4	100.7	105.0	94.2
平成28年Ⅰ期	99.5	99.5	102.9	105.8	100.8	82.6	118.6	X	108.3	92.1	103.1	104.4	111.5	96.2
Ⅱ期	99.2	99.2	106.7	106.2	100.8	75.3	97.2	X	104.2	91.6	107.6	108.3	116.8	100.4
Ⅲ期	101.9	101.9	121.1	110.3	105.1	62.6	115.9	X	97.9	94.9	108.7	104.3	128.0	102.8
Ⅳ期	105.0	105.0	134.7	115.1	117.1	69.6	116.0	X	91.0	101.5	115.8	100.2	132.1	107.1
平成29年Ⅰ期	107.5	107.5	135.9	112.6	130.3	68.3	102.6	X	85.6	113.2	113.6	101.7	132.7	110.1
Ⅱ期	107.1	107.1	134.2	110.7	132.9	70.1	97.4	X	99.8	108.9	115.9	94.8	138.5	110.4
Ⅲ期	107.9	108.0	132.1	111.5	117.5	72.2	100.0	X	142.0	112.5	120.2	93.8	126.8	107.3
Ⅳ期	110.8	110.8	151.5	114.2	129.3	76.9	98.4	X	152.3	116.4	122.0	99.4	132.0	108.4
平成30年Ⅰ期	108.9	108.9	135.9	104.7	129.9	88.4	116.8	X	174.0	111.4	120.8	82.3	142.2	102.6
Ⅱ期	110.9	111.0	132.4	103.7	136.3	126.6	145.1	X	149.9	111.7	125.3	92.4	161.3	107.2
Ⅲ期	108.3	108.3	125.7	98.4	127.8	104.9	106.6	X	151.3	105.7	123.1	92.7	165.7	111.0
Ⅳ期	107.9	107.9	124.3	102.5	131.0	86.0	102.2	X	147.6	105.6	121.8	93.9	182.1	109.9
平成31年Ⅰ期	107.4	107.4	125.5	104.6	122.2	99.6	96.9	X	159.1	102.9	121.6	93.7	194.2	113.5
令和元年Ⅱ期	102.4	102.4	130.9	108.4	106.6	94.0	107.6	X	155.6	86.4	117.3	96.5	175.9	106.9
Ⅲ期	99.2	99.2	124.0	108.0	105.8	96.5	79.6	X	147.0	85.9	114.1	94.2	159.2	99.8
Ⅳ期	95.7	95.7	109.2	89.0	105.2	93.5	67.7	X	152.0	87.3	101.8	88.6	147.6	98.9
令和2年Ⅰ期	96.4	96.5	112.6	85.0	99.8	86.0	66.0	X	152.7	105.2	100.5	80.7	158.0	87.0
Ⅱ期	89.5	89.5	91.7	81.1	96.2	82.1	44.5	X	155.2	110.3	55.3	53.8	146.7	82.4
Ⅲ期	93.1	93.0	93.5	80.0	91.6	82.4	55.4	X	141.2	115.2	96.3	53.9	154.1	90.1
Ⅳ期	97.4	97.4	92.1	85.4	106.8	79.8	50.5	X	128.5	123.2	112.3	59.1	138.3	97.3
令和3年Ⅰ期	96.3	96.3	103.7	91.0	120.3	67.9	32.5	X	147.0	127.6	117.4	74.7	118.4	82.7
Ⅱ期	100.2	100.2	110.2	102.1	116.5	72.3	46.4	X	155.7	131.8	127.7	84.7	103.8	83.1
Ⅲ期	100.3	100.3	123.4	94.4	129.6	80.1	55.0	X	145.2	129.5	113.9	84.2	102.5	80.1
Ⅳ期	98.1	98.1	132.8	96.2	124.9	77.8	41.4	X	142.8	130.2	99.2	85.2	97.9	83.4
令和4年Ⅰ期	96.9	96.9	130.0	107.9	119.8	77.3	57.7	X	143.0	122.9	104.9	76.5	103.1	87.4
平成25年1月	96.1	96.1	88.5	85.0	77.7	61.3	164.0	X	133.9	77.7	82.2	105.7	95.4	99.8
2月	94.0	94.0	88.5	91.5	73.9	68.9	64.9	X	110.2	76.3	85.3	99.7	97.5	108.3
3月	96.1	96.2	88.7	92.9	77.4	72.3	93.1	X	119.6	74.9	88.2	99.4	97.9	108.6
4月	97.0	97.1	90.1	91.8	93.8	66.7	105.5	X	122.4	77.8	89.0	102.0	94.8	101.8
5月	97.3	97.3	89.9	88.7	86.0	71.4	99.4	X	118.4	76.4	91.9	103.2	97.2	111.3
6月	93.8	93.7	89.6	88.2	85.6	81.8	75.7	X	125.1	72.9	90.0	105.9	96.1	103.6
7月	98.0	98.0	86.5	90.5	79.4	87.1	109.6	X	128.6	76.5	91.9	110.2	93.1	105.4
8月	97.2	97.1	87.7	97.2	80.1	68.2	95.9	X	150.7	75.8	87.7	103.1	93.4	105.5
9月	97.5	97.4	85.9	89.1	87.5	72.8	112.5	X	133.7	78.2	93.9	101.9	102.9	108.6
10月	95.8	95.8	89.2	94.4	81.4	87.1	88.8	X	116.6	73.8	94.7	104.8	96.3	104.3
11月	93.5	93.4	92.7	95.4	85.6	95.3	104.1	X	116.0	71.2	90.2	103.6	99.6	105.4
12月	94.5	94.4	91.6	92.2	94.3	79.6	103.8	X	113.3	68.1	89.5	97.1	108.4	105.0

平成27年=100

											(参考)	(参考)	(参考)	(参考)	(参考)
プラスチック 製品 工業	パルプ・紙 ・紙加工 品工業	織 維 工 業	化学繊維 ・紡 績	織 物	染 色 整 理	衣 類	その他 の繊維	食料品 工 業	家具・ 木製品 工 業	鉱 業	産 業 総 合	機 械 工 業	一 般 機 械 工 業	化学工業 (除医薬品)	電力・ガス 事 業
684.7	222.0	1487.0	95.0	417.9	414.9	377.5	181.7	243.1	109.1	10.7	11008.4	4083.0	629.1	780.7	1,008.4
95.1	100.0	120.3	159.8	96.8	97.1	172.3	98.3	104.5	77.6	X	112.7	84.6	100.1	109.4	287.4
91.8	102.3	121.6	156.1	100.9	101.3	168.8	97.1	103.3	77.1	X	112.4	84.8	90.4	108.8	314.2
94.0	105.4	118.0	133.1	99.9	103.3	156.6	104.1	100.7	86.7	X	107.7	88.2	101.8	112.4	195.6
97.3	102.5	116.0	121.3	102.1	102.0	152.2	104.5	98.0	91.7	X	96.5	82.5	97.9	108.3	110.4
97.9	102.8	103.5	109.6	100.9	99.4	108.5	105.7	99.6	98.2	X	94.6	82.2	106.2	109.8	101.5
102.3	102.8	103.8	105.4	101.8	101.4	107.6	104.6	99.2	97.1	X	95.3	89.4	131.5	109.8	69.3
103.2	107.5	103.7	109.5	103.0	100.5	105.4	104.2	93.2	98.6	X	95.8	89.9	105.4	103.5	89.9
100.1	103.5	102.3	119.8	100.7	100.4	102.6	103.4	100.0	99.8	X	101.1	100.1	121.9	106.5	101.3
102.7	96.1	102.3	107.1	100.6	100.3	105.3	102.6	99.3	97.0	X	99.9	98.4	112.0	107.7	103.9
101.0	99.3	100.2	95.0	100.0	100.3	101.4	100.6	101.6	95.1	X	100.7	99.5	97.3	103.4	106.5
96.2	97.7	100.1	101.7	100.4	100.9	99.0	97.9	98.4	102.1	X	99.5	101.6	100.8	98.9	93.9
100.1	104.0	98.1	95.7	99.6	99.3	95.6	99.7	99.7	105.5	X	100.1	100.5	88.4	89.3	101.6
100.7	98.2	97.2	91.5	101.4	98.0	92.6	99.6	100.9	109.6	X	100.5	98.2	111.6	92.7	113.7
100.1	93.4	97.2	100.6	97.8	98.8	91.7	100.4	99.7	99.9	X	100.5	95.8	93.6	99.4	116.1
103.0	107.1	96.6	98.8	97.3	98.1	92.0	99.0	103.7	109.8	X	99.4	98.6	104.3	103.4	81.8
103.3	104.8	96.2	95.7	96.7	99.6	91.7	98.2	102.0	113.0	X	102.1	102.8	108.6	114.0	69.4
97.1	103.2	98.1	112.8	96.9	99.4	94.1	98.9	99.3	123.4	X	105.9	107.8	97.1	114.0	93.9
99.2	98.4	96.7	103.8	96.4	98.0	93.0	96.9	104.2	135.1	X	108.5	107.6	93.9	112.8	115.4
98.1	73.1	95.7	99.3	96.7	99.1	88.8	97.4	109.4	118.2	X	116.3	113.6	94.1	109.6	192.5
100.6	72.1	95.1	102.6	98.7	99.2	85.0	96.0	113.7	123.0	X	122.1	116.9	94.7	115.6	229.3
99.1	55.9	94.5	100.1	96.3	97.9	86.7	97.6	111.0	119.5	X	120.1	119.0	111.4	104.1	236.1
99.1	57.5	95.4	96.7	96.8	101.9	85.0	98.6	107.2	110.0	X	129.8	121.3	141.6	116.2	345.1
99.9	56.4	95.3	91.8	96.8	101.7	85.0	99.0	103.4	111.1	X	125.0	112.6	106.8	118.1	277.9
99.1	54.5	93.9	71.6	97.7	100.6	85.9	96.8	107.3	117.5	X	130.8	110.9	99.3	125.2	359.5
98.6	49.7	96.2	68.2	109.7	98.5	83.3	101.0	101.4	103.9	X	133.1	109.6	97.5	122.6	387.2
95.9	43.0	95.2	65.1	109.5	99.3	81.0	98.6	98.0	94.9	X	120.3	101.7	107.2	108.2	322.3
96.6	46.9	96.2	70.9	111.2	97.2	85.0	96.9	101.4	131.7	X	116.9	95.2	82.3	108.5	282.8
93.6	46.5	95.2	69.4	109.4	97.3	82.2	96.1	98.0	122.3	X	114.9	93.6	71.7	107.9	307.0
93.3	41.5	90.3	60.2	103.5	90.0	82.7	91.3	88.9	130.2	X	114.9	102.4	70.3	90.7	294.3
92.7	44.5	79.5	44.7	93.7	72.1	75.9	89.4	80.5	121.3	X	111.1	98.3	52.6	81.4	322.3
88.3	45.3	72.6	25.9	71.5	66.7	83.0	90.7	74.5	131.0	X	105.4	107.0	60.8	89.8	225.9
91.0	46.6	74.6	42.7	77.2	73.1	77.8	81.4	72.5	142.6	X	97.6	112.5	55.7	106.6	87.8
95.9	44.5	68.4	39.3	78.4	76.8	44.8	87.2	74.0	135.5	X	105.1	113.8	40.8	106.4	190.8
93.8	51.9	69.7	50.4	84.2	80.7	37.6	88.0	75.7	152.3	X	115.4	121.2	51.8	119.5	266.0
92.1	46.6	71.2	57.3	92.0	84.7	31.5	86.3	76.7	160.4	X	128.9	120.1	60.7	109.7	401.6
94.4	40.3	71.4	56.9	95.4	82.7	29.3	87.7	80.7	169.0	X	129.7	113.4	48.5	103.2	478.8
91.9	44.8	72.1	49.9	90.8	85.8	33.6	87.2	81.7	151.0	X	115.0	111.2	60.9	108.3	294.3
94.4	100.6	116.9	159.4	94.4	92.5	168.2	96.6	105.0	78.6	X	115.4	90.8	140.6	109.4	281.8
95.7	101.5	121.3	160.8	97.4	99.0	173.4	97.7	105.4	81.1	X	110.3	79.1	67.7	111.1	276.5
95.1	97.9	122.8	159.2	98.5	99.7	175.3	100.7	103.0	73.0	X	112.4	83.9	92.0	107.8	303.8
96.8	102.0	121.5	156.4	101.4	98.6	173.6	92.0	99.7	72.0	X	113.9	87.7	100.9	104.3	318.9
92.1	103.4	122.1	156.8	102.1	103.1	166.9	99.8	101.3	79.0	X	113.3	86.3	93.4	116.2	334.4
86.6	101.4	121.1	155.0	99.2	102.2	166.0	99.6	108.9	80.3	X	109.9	80.4	76.9	105.8	289.3
95.6	105.4	119.4	137.4	100.8	101.1	164.9	102.2	104.4	86.3	X	111.1	89.2	107.6	110.1	232.9
95.7	105.0	117.0	137.6	99.0	103.0	149.7	104.7	104.8	84.2	X	111.1	87.1	93.6	111.8	210.6
90.7	105.7	117.7	124.2	99.9	105.8	155.3	105.3	92.8	89.6	X	100.8	88.3	104.1	115.2	143.2
97.5	97.3	116.8	114.7	102.1	102.7	158.0	104.1	100.3	87.2	X	97.7	84.0	88.4	114.2	106.8
97.5	107.5	115.3	118.5	102.6	100.5	148.1	104.2	95.8	81.1	X	96.4	81.5	104.3	113.3	113.6
96.9	102.6	115.8	130.7	101.6	102.8	150.5	105.2	98.0	106.8	X	95.5	82.0	100.9	97.5	110.8

4 福井県業種分類生産指数（季節調整済指数）

区分 年月	鉱工業 総合 工業	製造工業												
		鉄鋼業	非鉄金属工業	金属製品工業	はん用機械工業	生産用機械工業	業務用機械工業	電気機械工業	電子部品・デバイス工業	輸送機械工業	その他の工業	窯業・土石製品工業	化学工業	
平成26年 1月	90.7	90.7	89.9	91.4	97.8	97.1	85.1	X	118.1	64.5	92.1	103.2	107.7	109.0
2月	96.2	96.2	88.2	90.2	94.4	82.9	139.5	X	127.4	64.9	91.9	127.3	108.1	104.7
3月	95.8	95.7	93.9	90.6	101.7	96.2	105.2	X	128.7	69.7	92.2	109.7	103.8	104.3
4月	95.9	95.9	93.7	92.5	101.9	87.9	146.8	X	123.8	70.4	91.5	91.4	99.5	106.3
5月	97.9	98.0	97.9	92.7	108.7	139.1	133.2	X	117.2	71.6	97.4	115.1	100.4	101.0
6月	96.5	96.5	96.8	89.3	99.5	82.2	142.0	X	119.4	77.1	98.0	116.5	86.4	103.3
7月	95.9	95.8	98.6	92.4	108.5	87.0	94.6	X	116.4	77.6	97.6	114.9	93.4	99.6
8月	98.0	98.0	101.0	88.7	105.6	111.6	124.3	X	105.3	78.7	103.8	113.1	93.6	103.2
9月	97.6	97.6	99.3	93.9	110.9	111.6	97.1	X	101.6	86.5	100.3	108.1	96.4	98.1
10月	102.2	102.2	95.9	98.4	105.7	95.8	140.2	X	108.1	90.3	95.8	111.8	96.3	104.1
11月	99.1	99.1	96.9	89.9	110.2	97.0	118.3	X	104.8	95.5	100.3	103.2	90.8	103.4
12月	100.9	100.9	93.5	83.0	100.4	121.7	119.8	X	98.8	98.8	96.9	103.2	86.7	104.3
平成27年 1月	99.8	99.8	98.6	95.9	101.0	97.8	94.7	X	115.7	94.3	100.0	121.8	94.8	104.4
2月	100.0	100.0	99.4	93.6	118.4	122.9	129.7	X	99.1	96.5	98.0	91.7	80.9	95.9
3月	99.2	99.2	98.2	95.5	99.2	107.7	109.8	X	101.4	92.0	96.3	96.7	86.5	105.6
4月	99.3	99.3	97.8	97.9	99.4	98.6	91.3	X	101.2	96.6	100.0	96.7	105.2	101.8
5月	99.4	99.4	94.3	96.7	93.8	103.0	103.6	X	103.3	98.0	101.9	98.5	98.5	100.6
6月	101.2	101.2	100.8	108.0	102.8	117.4	89.8	X	92.1	101.6	102.5	105.1	95.4	101.6
7月	102.5	102.4	104.7	109.4	105.6	104.5	117.1	X	97.0	99.5	101.2	95.7	104.7	107.6
8月	101.0	101.0	99.7	100.2	99.4	71.1	111.5	X	92.9	106.0	92.5	90.7	117.0	99.9
9月	99.5	99.6	102.2	102.1	100.1	109.4	76.8	X	87.4	104.4	99.8	99.6	96.1	99.1
10月	99.3	99.3	102.6	98.5	87.0	88.3	83.4	X	99.5	108.7	99.2	96.9	103.9	83.2
11月	101.3	101.3	100.8	98.4	96.6	86.1	76.8	X	104.6	110.1	105.7	102.2	110.0	102.4
12月	98.0	98.0	102.5	101.5	98.3	89.0	106.5	X	105.7	90.2	102.3	102.9	101.0	97.1
平成28年 1月	102.5	102.5	100.8	106.9	98.7	90.9	185.8	X	115.3	96.2	104.9	103.0	102.3	95.2
2月	97.7	97.7	105.0	106.6	98.3	80.7	70.4	X	108.9	88.6	99.3	101.8	120.9	100.0
3月	98.2	98.2	103.0	104.0	105.3	76.1	99.7	X	100.6	91.6	105.1	108.5	111.4	93.4
4月	96.4	96.3	103.1	106.2	101.7	83.3	67.7	X	96.7	85.7	114.1	107.1	111.4	100.0
5月	100.4	100.4	106.3	111.5	99.2	77.3	105.3	X	103.7	94.8	105.6	107.9	112.7	99.6
6月	100.9	100.9	110.8	100.9	101.4	65.3	118.6	X	112.3	94.2	103.2	109.8	126.3	101.6
7月	99.8	99.8	106.8	105.8	104.9	56.7	97.3	X	99.1	94.9	104.4	102.3	129.6	99.3
8月	102.1	102.1	123.7	114.2	111.3	70.0	94.1	X	99.8	94.9	106.7	104.3	129.8	103.3
9月	103.7	103.8	132.9	110.8	99.1	61.0	156.2	X	94.8	95.0	115.0	106.3	124.6	105.7
10月	103.7	103.7	126.5	110.8	117.8	64.6	116.7	X	91.9	95.5	114.7	92.5	129.1	107.9
11月	105.8	105.7	143.0	116.3	123.1	79.1	135.8	X	89.6	103.5	115.9	102.2	131.7	105.5
12月	105.5	105.5	134.7	118.3	110.5	65.0	95.6	X	91.5	105.4	116.8	105.9	135.4	108.0
平成29年 1月	106.3	106.3	148.7	113.7	124.3	72.9	118.2	X	82.4	111.3	111.4	100.7	126.6	109.8
2月	105.8	105.8	123.8	112.7	146.7	63.8	64.0	X	83.3	116.6	113.3	103.7	132.1	106.4
3月	110.5	110.5	135.3	111.5	119.9	68.1	125.5	X	91.0	111.8	116.2	100.6	139.4	114.2
4月	107.4	107.4	137.1	111.4	128.5	75.8	85.9	X	97.9	112.6	115.7	97.5	139.0	108.4
5月	106.5	106.5	134.8	107.9	142.9	65.6	110.5	X	99.4	105.0	113.7	93.3	139.0	110.5
6月	107.5	107.5	130.7	112.8	127.3	69.0	95.7	X	102.0	109.0	118.2	93.6	137.4	112.2
7月	106.8	106.8	132.0	109.3	108.8	77.7	79.9	X	92.4	111.3	120.2	94.1	126.2	115.1
8月	108.0	108.1	131.1	111.7	125.9	71.5	105.4	X	152.8	113.1	122.2	94.7	123.0	99.4
9月	109.0	109.0	133.1	113.4	117.8	67.4	114.7	X	180.9	113.1	118.3	92.7	131.1	107.5
10月	111.1	111.1	156.5	116.2	132.8	86.1	103.3	X	150.0	113.8	122.4	100.5	130.9	112.1
11月	109.6	109.7	139.3	113.1	123.3	69.6	94.0	X	154.3	114.8	120.9	100.8	126.4	111.2
12月	111.7	111.7	158.7	113.3	131.9	74.9	98.0	X	152.5	120.6	122.8	96.9	138.6	101.9

平成27年=100

											(参考)	(参考)	(参考)	(参考)	(参考)
プラスチック 製品 工業	パルプ・紙 ・紙加工 品工業	繊維 工業						食料品 工業	家具・ 木製品 工業	鉱業	産業 総合	機械 工業	一般 機械 工業	化学工業 (除医薬品)	電力・ガス 事業
			化学繊維 ・紡績	織物	染色 整理	衣類	その他 の繊維								
95.1	104.0	100.9	110.3	100.6	96.0	102.4	105.7	103.9	98.6	X	92.3	76.3	87.1	110.8	104.8
99.1	101.3	106.1	113.6	101.4	100.7	116.3	105.0	94.4	92.8	X	96.4	85.0	127.2	106.9	104.5
99.6	103.0	103.6	105.0	100.8	101.4	106.9	106.5	100.4	103.3	X	95.2	85.2	104.2	111.8	95.2
104.8	103.3	103.6	104.3	100.5	100.6	109.7	106.0	99.2	98.6	X	96.0	87.7	137.9	110.5	80.5
106.2	102.4	103.6	103.7	101.6	101.5	108.2	102.2	103.3	95.0	X	95.3	90.4	131.2	107.6	64.3
96.0	102.6	104.1	108.3	103.2	102.0	105.0	105.7	95.1	97.8	X	94.6	90.0	125.4	111.3	63.0
105.5	93.0	103.8	110.3	103.6	101.1	104.3	104.4	92.2	96.3	X	94.0	87.3	93.8	102.0	85.1
98.5	127.8	103.1	107.6	100.9	100.0	105.2	103.5	92.7	101.4	X	96.0	91.5	124.3	102.9	87.5
105.5	101.8	104.1	110.6	104.4	100.5	106.6	104.8	94.8	98.1	X	97.5	91.0	98.2	105.7	97.0
101.1	103.2	101.8	113.4	98.9	100.4	103.3	104.0	99.0	101.7	X	103.3	99.5	131.5	99.4	100.8
100.7	101.3	102.6	117.0	102.3	100.2	101.7	102.1	99.0	98.8	X	99.0	97.9	114.7	113.1	101.1
98.5	105.9	102.6	129.1	101.0	100.7	102.7	104.0	102.0	98.8	X	101.1	103.0	119.6	107.0	102.0
100.1	99.2	103.6	114.4	101.9	102.6	105.0	103.9	97.8	96.6	X	100.3	96.5	96.9	110.2	106.1
107.5	88.7	102.4	101.6	100.5	100.6	106.6	102.8	100.6	100.4	X	99.8	101.5	129.0	105.9	104.1
100.4	100.4	100.9	105.4	99.4	97.7	104.3	101.1	99.5	94.0	X	99.5	97.3	110.1	107.1	101.5
97.8	100.8	101.6	104.3	99.9	102.4	100.0	105.5	101.5	95.1	X	100.8	97.5	94.1	108.2	105.1
100.0	97.3	99.5	85.6	99.4	99.6	102.7	99.0	101.7	95.1	X	98.9	100.6	100.9	100.3	105.6
105.3	99.9	99.6	95.1	100.6	98.8	101.6	97.4	101.7	95.2	X	102.4	100.3	97.0	101.6	108.7
94.1	97.5	100.3	102.8	100.0	101.8	98.5	97.8	96.7	103.4	X	100.6	102.6	115.2	103.6	91.8
98.2	91.4	100.3	99.9	101.4	100.1	98.6	99.0	98.4	98.6	X	98.9	103.3	105.8	99.9	88.1
96.3	104.2	99.8	102.4	99.8	100.7	99.9	96.9	100.2	104.3	X	99.0	99.0	81.4	93.2	101.9
97.2	108.4	99.6	102.2	101.5	100.0	95.7	100.3	99.7	109.4	X	100.0	102.4	83.1	87.8	98.4
99.2	101.5	99.2	96.3	98.9	100.3	97.8	99.7	99.7	105.5	X	101.8	103.0	79.1	89.9	107.7
103.9	102.1	95.6	88.6	98.5	97.5	93.3	99.1	99.8	101.5	X	98.4	96.2	102.9	90.1	98.6
105.6	103.9	98.1	92.1	103.3	99.3	93.7	99.1	101.9	117.5	X	99.8	107.5	165.5	89.5	83.0
100.0	97.6	97.0	86.5	100.2	99.4	92.6	99.9	99.7	114.3	X	100.8	91.6	72.9	95.8	116.9
96.4	93.0	96.6	96.0	100.8	95.3	91.4	99.8	101.2	96.9	X	101.0	95.4	96.5	92.7	141.3
97.4	96.7	96.2	99.4	96.7	98.7	90.1	99.4	101.5	93.3	X	98.9	89.3	73.1	98.2	125.1
98.4	91.9	97.9	102.2	98.6	97.1	93.6	101.6	102.7	102.3	X	101.6	99.1	100.2	99.9	122.3
104.5	91.6	97.4	100.3	98.0	100.5	91.4	100.1	94.8	104.1	X	101.1	99.1	107.6	100.2	100.8
96.4	101.0	96.2	91.7	98.1	97.2	90.7	100.0	103.4	110.5	X	96.8	97.1	91.9	96.7	85.3
107.4	107.0	98.5	102.3	97.7	100.6	95.7	98.0	102.7	113.6	X	99.8	96.4	91.0	105.9	83.4
105.3	113.2	95.2	102.4	96.1	96.4	89.7	99.0	104.9	105.2	X	101.5	102.3	130.0	107.6	76.6
104.6	112.8	96.0	108.6	95.4	97.7	90.4	98.6	103.4	112.2	X	100.0	99.7	109.6	116.4	57.7
103.7	104.8	95.4	78.1	97.7	99.5	90.4	97.9	102.9	110.8	X	102.7	105.0	125.3	109.6	65.1
101.5	96.7	97.3	100.3	97.0	101.7	94.4	98.0	99.7	116.1	X	103.7	103.6	90.8	115.9	85.4
96.5	100.2	98.0	119.2	97.4	99.2	93.6	98.2	98.6	114.7	X	105.2	108.0	109.4	115.5	98.9
93.4	106.3	97.9	111.8	96.9	99.6	93.9	98.3	99.3	121.4	X	104.5	103.7	64.9	111.3	91.4
101.3	103.0	98.4	107.5	96.3	99.5	94.8	100.3	99.9	134.2	X	107.9	111.6	117.1	115.2	91.3
101.3	98.5	96.2	101.8	97.0	96.7	92.9	97.0	100.9	131.1	X	107.5	108.5	87.9	109.8	91.5
99.2	97.4	96.9	105.3	96.2	99.0	92.3	95.4	104.1	124.0	X	105.8	106.4	102.8	115.3	92.0
97.2	99.2	96.9	104.3	96.1	98.4	93.7	98.2	107.5	150.1	X	112.2	107.9	90.9	113.4	162.8
101.8	102.9	95.9	100.1	94.3	97.5	92.6	97.4	111.0	117.5	X	113.6	107.3	81.1	115.1	185.6
96.2	71.8	95.6	101.0	97.4	98.2	87.5	98.0	110.7	110.5	X	116.4	116.3	100.7	101.6	184.0
96.4	44.5	95.7	96.7	98.3	101.6	86.3	96.9	106.6	126.6	X	118.8	117.2	100.4	112.1	208.0
101.0	65.1	94.9	96.2	98.1	99.4	86.2	94.2	108.4	117.9	X	122.4	115.8	99.4	116.0	233.2
101.0	71.2	95.3	102.7	98.5	99.0	84.2	97.8	117.0	125.2	X	120.8	114.7	89.7	123.6	234.6
99.9	80.0	95.0	108.8	99.5	99.2	84.7	96.0	115.6	125.9	X	123.1	120.1	95.1	107.2	220.2

4 福井県業種分類生産指数（季節調整済指数）

区分 年月	鉱工業 総合	製造工業												
		鉄鋼業	非鉄金属工業	金属製品工業	はん用機械工業	生産用機械工業	業務用機械工業	電気機械工業	電子部品・デバイス工業	輸送機械工業	その他の工業	窯業・土石製品工業	化学工業	
平成30年 1月	108.8	108.8	142.0	106.3	123.6	88.9	95.5	X	157.9	114.7	115.2	86.0	143.7	105.3
2月	107.3	107.5	125.7	101.0	133.9	94.3	149.4	X	176.9	109.1	121.7	83.6	120.7	92.2
3月	110.5	110.5	139.9	106.9	132.1	82.0	105.5	X	187.2	110.4	125.5	77.4	162.1	110.4
4月	112.8	112.9	132.0	105.4	137.1	108.1	161.7	X	158.8	111.9	125.8	91.5	162.4	110.8
5月	108.4	108.5	133.1	103.2	133.9	122.2	83.7	X	134.5	111.6	125.9	97.9	160.2	104.7
6月	111.6	111.6	132.0	102.5	138.0	149.4	189.8	X	156.3	111.7	124.3	87.7	161.4	106.0
7月	109.7	109.7	133.2	100.9	111.9	120.0	95.7	X	153.5	109.8	123.6	95.4	161.2	111.3
8月	107.7	107.7	121.6	97.5	131.0	97.1	119.0	X	145.6	104.9	122.9	88.4	171.3	106.3
9月	107.5	107.5	122.2	96.8	140.4	97.7	105.1	X	154.7	102.3	122.8	94.2	164.5	115.5
10月	108.1	108.1	126.4	101.2	128.4	91.1	89.4	X	145.5	108.4	120.9	91.8	179.7	110.9
11月	107.5	107.5	121.1	106.8	130.8	84.4	103.6	X	144.9	105.0	122.1	92.1	183.3	110.8
12月	108.0	108.0	125.4	99.4	133.8	82.5	113.7	X	152.4	103.4	122.4	97.7	183.3	108.1
平成31年 1月	107.1	107.1	120.8	103.1	121.7	103.5	82.4	X	154.5	97.6	123.1	89.9	197.5	122.7
2月	107.2	107.3	130.9	105.0	120.5	94.9	101.4	X	155.7	104.7	123.5	96.1	201.8	105.8
3月	107.8	107.8	124.8	105.7	124.5	100.3	106.9	X	167.0	106.5	118.2	95.2	183.4	112.0
4月	103.1	103.1	131.4	115.9	108.4	67.8	93.9	X	156.1	85.1	117.8	99.2	184.1	108.4
令和元年 5月	106.8	106.8	129.4	104.0	109.7	96.8	147.7	X	159.2	91.8	121.8	92.7	182.0	105.8
6月	97.4	97.3	131.8	105.2	101.6	117.4	81.3	X	151.5	82.2	112.3	97.7	161.5	106.5
7月	100.1	100.0	125.1	108.6	107.2	91.3	83.4	X	145.6	86.3	115.2	93.8	166.1	101.6
8月	97.1	97.1	123.3	104.3	101.7	95.2	77.9	X	144.6	85.4	115.5	98.7	154.4	94.3
9月	100.4	100.4	123.7	111.2	108.4	102.9	77.4	X	150.9	86.1	111.5	90.1	157.0	103.5
10月	96.4	96.4	113.7	87.7	107.1	98.3	56.8	X	150.0	87.2	108.4	86.2	142.8	103.8
11月	95.9	95.9	109.3	90.2	107.7	94.5	79.4	X	153.3	88.4	100.4	86.6	150.9	92.4
12月	94.9	94.9	104.7	89.1	100.9	87.8	67.0	X	152.8	86.2	96.6	92.9	149.2	100.4
令和2年 1月	96.4	96.4	105.6	89.1	98.3	70.8	74.3	X	153.8	101.4	94.9	84.2	172.5	81.8
2月	98.5	98.6	107.4	85.8	101.2	81.9	54.6	X	156.1	102.6	107.0	86.4	154.1	101.0
3月	94.3	94.4	124.8	80.0	100.0	105.2	69.0	X	148.1	111.5	99.7	71.4	147.4	78.1
4月	92.8	92.8	97.2	85.2	98.1	89.0	44.4	X	154.5	107.2	69.5	56.0	148.5	87.2
5月	86.0	86.0	82.4	78.3	98.4	77.9	31.8	X	159.7	109.8	40.4	55.9	144.6	74.3
6月	89.7	89.8	95.5	79.9	92.0	79.3	57.2	X	151.3	114.0	55.9	49.5	146.9	85.7
7月	91.1	91.1	96.2	84.0	96.4	74.0	53.9	X	145.4	111.2	88.5	50.4	147.8	86.3
8月	93.5	93.5	91.8	82.4	83.6	86.3	41.0	X	144.0	118.0	96.2	56.5	165.6	91.2
9月	94.6	94.5	92.4	73.5	94.7	87.0	71.4	X	134.1	116.4	104.3	54.7	148.9	92.9
10月	99.5	99.5	94.1	89.6	104.9	80.7	55.4	X	129.7	119.6	111.5	60.2	148.6	104.7
11月	97.8	97.8	94.4	82.2	104.4	82.9	65.6	X	128.2	126.7	113.5	57.4	136.4	92.4
12月	94.9	94.9	87.8	84.4	111.0	75.9	30.5	X	127.6	123.3	111.8	59.6	130.0	94.7
令和3年 1月	93.9	93.9	97.7	87.9	122.1	66.8	26.8	X	144.6	125.5	114.3	68.2	109.6	71.7
2月	97.8	97.8	109.9	92.9	122.1	70.0	37.1	X	149.6	128.0	117.8	75.8	131.6	87.7
3月	97.1	97.1	103.4	92.3	116.8	67.0	33.5	X	146.8	129.3	120.1	80.0	113.9	88.8
4月	100.3	100.3	106.8	99.8	105.8	68.8	65.0	X	155.4	130.5	131.7	81.4	104.3	80.4
5月	99.6	99.6	113.3	110.2	117.1	74.6	35.0	X	150.7	132.3	124.7	86.2	100.3	88.8
6月	100.6	100.6	110.6	96.2	126.6	73.5	39.1	X	160.9	132.5	126.8	86.5	106.8	80.0
7月	106.2	106.2	117.3	90.1	143.0	102.1	56.7	X	158.4	139.1	136.6	82.8	103.3	87.7
8月	97.5	97.5	124.1	97.4	121.2	74.1	59.9	X	125.0	119.9	109.4	83.6	104.0	85.1
9月	97.3	97.3	128.9	95.7	124.7	64.0	48.5	X	152.1	129.6	95.8	86.1	100.3	67.4
10月	98.8	98.8	129.2	89.8	132.7	73.4	45.3	X	157.3	125.4	94.2	84.5	97.9	90.3
11月	97.3	97.3	130.6	112.2	127.2	75.4	37.9	X	139.6	128.3	100.8	82.0	98.2	79.3
12月	98.2	98.3	138.7	86.7	114.8	84.7	40.9	X	131.6	137.0	102.6	89.0	97.5	80.5
令和4年 1月	95.8	95.8	123.5	108.2	124.1	81.3	90.7	X	143.0	115.2	103.1	78.5	111.5	70.1
2月	98.3	98.3	132.8	105.4	105.6	74.9	39.2	X	147.8	122.4	102.6	72.2	95.4	118.4
3月	96.6	96.7	133.8	110.2	129.7	75.7	43.3	X	138.1	131.1	109.0	78.9	102.4	73.8

平成27年=100

プラスチック 製品 工業	パルプ・紙 ・紙加工 品工業	繊維 工業	繊維					食料品 工業	家具・ 木製品 工業	鉱業	(参考) 産業 総合	(参考) 機械 工業	(参考) 一般 機械 工業	(参考) 化学工業 (除医薬品)	(参考) 電力・ガス 事業
			化学繊維 ・紡績	織物	染色 整理	衣類	その他 の繊維								
98.3	64.5	96.8	102.2	97.2	99.6	93.8	97.6	116.1	124.0	X	119.8	116.8	95.9	109.9	236.0
98.2	43.3	89.0	98.2	91.2	88.8	81.0	95.0	107.0	121.0	X	117.1	122.1	134.6	87.2	203.1
100.7	60.0	97.8	100.0	100.4	105.2	85.4	100.3	109.9	113.4	X	123.4	118.2	103.7	115.1	269.3
100.6	54.0	95.3	98.8	96.3	101.2	84.7	98.6	112.9	111.2	X	132.5	121.5	154.7	123.9	367.0
100.2	65.2	95.8	96.6	97.2	103.1	85.1	98.4	105.5	110.6	X	128.2	114.6	90.2	107.6	371.5
96.6	53.3	95.1	94.8	96.8	101.5	85.2	98.7	103.1	108.1	X	128.6	127.7	179.8	117.2	296.7
100.9	54.4	96.3	107.1	96.5	103.0	84.9	98.1	103.8	111.5	X	127.0	115.7	101.8	119.1	281.9
100.8	59.5	95.8	94.8	96.4	101.9	84.9	99.6	102.3	103.9	X	121.4	112.9	115.9	114.3	236.9
98.0	55.2	93.8	73.4	97.4	100.3	85.1	99.4	104.1	118.0	X	126.7	109.2	102.6	120.8	314.9
98.3	51.7	93.8	71.1	96.4	100.8	86.1	98.8	112.4	119.3	X	128.1	110.9	88.7	128.1	333.0
100.6	52.4	93.4	71.3	97.3	99.0	86.2	94.5	106.2	108.3	X	130.4	110.6	99.7	127.2	364.3
98.5	59.4	94.5	72.5	99.4	102.1	85.3	97.1	103.4	125.0	X	133.8	111.1	109.5	120.3	381.1
99.0	50.8	95.5	70.5	108.2	96.8	85.6	100.7	103.6	105.3	X	133.1	106.2	87.5	120.1	387.0
102.3	51.1	98.0	67.2	111.3	100.5	84.5	100.3	100.9	105.7	X	131.0	109.5	99.6	126.1	365.7
94.5	47.3	95.0	67.0	109.5	98.1	79.7	102.0	99.8	100.7	X	135.3	113.1	105.4	121.7	408.9
97.7	42.9	95.2	64.4	108.2	100.2	80.6	98.4	102.5	87.1	X	125.0	95.7	91.5	116.3	355.8
94.0	43.5	95.5	64.8	109.0	99.9	81.1	101.4	96.9	99.4	X	122.8	116.3	143.1	100.5	324.6
95.9	42.5	95.0	66.1	111.4	97.8	81.2	96.0	94.7	98.2	X	113.2	93.2	87.1	107.7	286.5
97.8	43.0	96.1	69.4	112.1	98.5	81.6	100.6	101.6	110.8	X	116.1	96.6	84.4	107.0	264.7
92.7	52.5	95.0	66.1	110.5	96.9	83.3	95.7	100.7	120.1	X	116.9	94.2	81.0	111.6	288.6
99.3	45.3	97.5	77.3	111.0	96.1	90.0	94.5	101.9	164.2	X	117.7	94.7	81.4	106.8	295.2
94.3	47.2	96.3	70.4	112.1	98.9	81.6	94.4	100.3	125.3	X	115.5	93.2	63.1	110.0	310.8
93.6	43.5	95.0	68.7	108.0	97.5	81.8	97.0	97.9	118.3	X	115.0	95.9	82.3	108.9	309.3
92.8	48.8	94.4	69.0	108.1	95.4	83.1	96.9	95.7	123.3	X	114.3	91.7	69.7	104.8	300.9
95.3	43.2	91.8	60.0	103.6	92.2	85.1	94.6	98.8	123.6	X	114.5	102.8	75.3	95.7	308.9
93.0	38.0	89.8	63.4	103.3	88.2	81.1	92.4	88.3	132.6	X	115.5	100.6	61.1	89.7	270.1
91.7	43.2	89.3	57.2	103.6	89.6	81.9	86.9	79.5	134.4	X	114.7	103.9	74.4	86.6	303.8
93.4	47.4	87.1	53.4	103.4	80.9	81.5	90.4	80.6	121.6	X	115.6	98.9	57.0	84.5	325.4
92.7	43.0	77.8	42.0	92.9	69.5	75.0	89.1	82.1	110.7	X	108.9	94.0	37.3	82.2	340.9
91.9	43.0	73.6	38.6	84.9	65.9	71.3	88.6	78.8	131.7	X	108.8	102.0	63.6	77.4	300.5
87.4	42.7	73.9	27.0	78.8	65.6	83.8	87.1	73.8	120.2	X	107.0	103.6	58.1	82.3	260.0
88.6	47.2	72.4	26.3	67.9	64.8	84.5	97.0	76.0	147.9	X	105.1	107.0	49.7	95.4	219.8
88.8	46.1	71.4	24.4	67.9	69.7	80.7	87.9	73.8	124.8	X	104.2	110.5	74.6	91.8	197.8
90.4	45.6	73.9	37.5	77.4	70.6	79.9	79.8	71.9	131.8	X	105.1	112.6	60.5	104.4	146.1
91.4	47.4	76.3	48.1	79.0	74.2	78.9	81.1	76.2	148.4	X	96.5	116.4	69.3	104.7	61.3
91.3	46.9	73.7	42.4	75.1	74.4	74.5	83.4	69.3	147.5	X	91.2	108.6	37.4	110.7	56.1
94.9	45.0	71.4	42.0	76.4	74.2	64.5	84.5	70.0	130.2	X	100.0	113.8	38.2	93.5	160.7
97.6	44.8	68.0	43.6	79.0	79.4	33.8	89.5	73.8	136.4	X	106.3	114.6	44.4	113.4	195.7
95.1	43.8	65.9	32.2	79.8	76.7	36.2	87.7	78.1	139.8	X	109.0	113.1	39.8	112.3	216.1
94.0	61.2	68.4	46.1	81.6	77.5	38.5	88.5	80.1	150.0	X	114.4	122.4	64.8	116.3	245.5
95.1	46.5	69.6	51.5	82.7	80.1	38.2	87.0	72.4	150.2	X	116.7	119.8	43.3	123.1	278.1
92.3	48.1	71.2	53.5	88.2	84.4	36.2	88.4	74.7	156.7	X	115.1	121.3	47.3	119.0	274.5
90.5	47.8	71.1	53.3	90.9	84.7	32.4	88.3	77.9	160.5	X	132.2	132.8	64.6	110.2	364.2
90.6	42.3	70.9	59.2	90.2	84.8	31.4	88.6	76.1	163.7	X	127.7	112.2	63.4	112.3	410.5
95.3	49.7	71.5	59.5	94.8	84.7	30.7	82.0	76.1	157.0	X	126.9	115.3	54.0	106.7	430.0
94.4	40.4	71.9	56.8	95.3	84.9	30.2	87.3	78.9	147.8	X	131.0	112.1	51.7	107.1	474.6
99.5	40.5	72.5	61.8	96.1	82.3	29.7	89.4	80.2	170.0	X	129.6	111.5	44.9	102.3	493.8
89.2	40.0	69.8	52.1	94.7	80.9	28.0	86.5	83.1	189.2	X	128.6	116.5	48.8	100.2	468.0
98.2	46.1	70.9	53.8	94.1	86.5	29.5	86.7	83.1	170.0	X	114.4	111.9	86.2	90.5	289.3
90.8	45.6	73.2	51.5	88.3	86.8	32.9	89.3	72.6	142.6	X	114.7	109.2	47.2	122.7	289.6
86.6	42.8	72.2	44.5	90.0	84.1	38.3	85.7	89.3	140.3	X	115.9	112.6	49.3	111.7	303.9

5 福井県業種分類出荷指数（季節調整済指数）

区分 年月	業種													
	鉄工業 総合	製 造 工 業	鉄鋼業	非鉄金 属工業	金属製 品工業	はん用 機 械 工 業	生産用 機 械 工 業	業務用 機 械 工 業	電気機 械工業	電子部品・ デバイス工業	輸送機 械工業	その他 の工業	窯業・ 土石製 品工業	化 学 工 業
ウェイト	10000.0	9994.2	160.0	861.1	348.3	122.8	471.8	14.3	682.0	1918.0	852.7	437.5	265.5	1244.6
平成25年Ⅰ期	95.3	95.3	89.9	89.6	75.3	71.2	105.7	X	120.8	73.4	84.8	101.6	103.2	102.5
Ⅱ期	96.0	96.0	92.3	89.4	88.6	76.6	88.4	X	121.8	77.0	90.6	103.7	98.0	103.3
Ⅲ期	97.8	97.8	87.5	91.5	82.5	80.0	105.9	X	126.9	80.6	91.6	105.1	99.2	105.7
Ⅳ期	95.4	95.3	89.2	92.7	87.3	80.2	97.9	X	112.6	73.7	91.9	101.8	103.7	104.9
平成26年Ⅰ期	97.2	97.2	90.8	88.7	100.3	98.4	114.2	X	119.8	73.1	92.4	113.4	111.0	105.3
Ⅱ期	99.0	99.0	95.1	90.9	106.3	103.2	135.5	X	113.8	79.6	95.5	107.7	101.4	101.7
Ⅲ期	99.4	99.4	102.7	90.7	110.9	117.0	108.4	X	104.7	86.6	98.7	112.0	94.2	101.6
Ⅳ期	101.2	101.2	94.8	88.3	111.1	127.8	124.9	X	102.4	96.0	97.1	106.1	94.9	102.4
平成27年Ⅰ期	100.4	100.4	97.3	94.1	107.2	109.1	111.4	X	104.5	101.4	98.1	103.4	89.3	100.8
Ⅱ期	100.9	100.9	98.1	101.3	98.9	101.3	95.3	X	99.2	103.9	100.3	100.1	96.4	101.1
Ⅲ期	100.0	100.0	101.0	104.2	102.1	97.8	101.7	X	94.1	100.1	97.8	95.3	106.4	100.9
Ⅳ期	98.8	98.8	103.0	99.4	93.1	90.3	89.6	X	103.5	94.7	102.7	100.7	105.8	98.1
平成28年Ⅰ期	100.9	100.8	106.6	106.6	98.8	86.1	119.0	X	106.4	95.7	102.4	104.4	112.3	100.1
Ⅱ期	101.8	101.8	115.5	106.7	95.8	72.5	94.9	X	103.1	102.2	107.0	108.3	118.1	100.3
Ⅲ期	105.2	105.2	132.2	111.7	102.3	66.8	115.1	X	99.4	110.0	109.2	104.3	124.9	99.8
Ⅳ期	106.5	106.5	140.5	121.0	110.7	74.9	114.0	X	95.3	111.0	114.3	100.2	127.2	100.4
平成29年Ⅰ期	106.4	106.4	144.9	114.7	116.8	70.6	103.8	X	96.2	119.3	113.2	101.7	131.7	99.8
Ⅱ期	107.4	107.4	142.4	110.7	124.9	74.1	99.5	X	107.2	114.4	115.3	94.8	137.0	100.7
Ⅲ期	109.1	109.2	143.0	111.0	115.1	75.4	103.7	X	138.0	116.1	119.8	93.8	120.2	99.1
Ⅳ期	112.9	113.0	167.0	113.7	127.2	75.1	100.4	X	156.1	119.4	121.9	99.4	130.0	100.6
平成30年Ⅰ期	109.7	109.7	154.7	104.2	120.9	80.6	115.8	X	170.4	112.4	118.7	82.3	137.5	94.0
Ⅱ期	110.0	110.0	145.7	103.6	128.2	100.4	141.8	X	152.0	110.2	125.1	92.4	158.8	95.0
Ⅲ期	107.9	107.9	140.4	97.0	129.0	105.0	106.7	X	149.3	107.7	123.8	92.7	165.0	96.2
Ⅳ期	106.3	106.3	116.4	102.5	128.7	83.0	101.4	X	149.7	105.1	120.4	93.9	177.2	91.6
平成31年Ⅰ期	105.2	105.2	124.5	103.5	119.3	93.3	93.4	X	153.0	99.1	121.9	93.7	189.4	93.0
令和元年Ⅱ期	105.0	105.1	129.9	107.4	103.6	98.6	106.5	X	157.8	99.5	117.0	96.5	174.0	92.0
Ⅲ期	102.4	102.4	124.2	106.3	101.3	91.3	77.5	X	150.7	104.4	114.0	94.2	159.6	86.2
Ⅳ期	99.2	99.2	116.3	88.9	100.0	94.0	66.4	X	152.1	105.9	105.0	88.6	149.5	89.6
令和2年Ⅰ期	99.8	99.8	120.1	84.5	96.4	87.6	64.1	X	146.8	120.7	102.6	80.7	158.1	88.1
Ⅱ期	87.7	87.7	97.4	81.5	92.3	100.0	42.5	X	145.7	111.5	56.3	53.8	147.3	81.0
Ⅲ期	92.9	92.9	95.6	83.6	90.1	93.0	52.1	X	135.4	116.4	96.1	53.9	151.6	83.3
Ⅳ期	97.5	97.5	101.9	86.0	104.7	79.4	47.0	X	128.0	132.2	109.6	59.1	135.3	88.4
令和3年Ⅰ期	98.2	98.3	109.5	93.1	117.0	67.5	31.5	X	145.0	133.4	117.1	74.7	121.8	81.6
Ⅱ期	100.3	100.3	116.4	104.4	111.9	77.6	45.1	X	151.8	132.0	124.2	84.7	104.0	74.7
Ⅲ期	99.9	99.9	127.4	96.9	123.9	83.7	54.6	X	140.6	128.6	108.3	84.2	103.4	74.1
Ⅳ期	95.4	95.3	134.3	97.9	121.2	73.6	40.1	X	133.7	118.3	98.3	85.2	99.0	78.0
令和4年Ⅰ期	98.1	98.0	133.2	110.9	119.8	78.8	55.9	X	137.8	124.8	105.6	76.5	102.8	82.3
平成25年 1月	96.6	96.6	91.4	84.1	75.3	62.8	156.9	X	128.1	77.1	82.5	105.7	96.0	95.2
2月	91.3	91.3	87.5	91.8	72.5	72.6	65.9	X	110.5	72.1	84.5	99.7	112.8	102.6
3月	97.9	97.9	90.9	92.9	78.1	78.1	94.3	X	123.9	70.9	87.3	99.4	100.7	109.7
4月	97.3	97.3	91.1	91.9	97.0	62.3	101.0	X	123.8	76.9	89.8	102.0	88.6	102.6
5月	97.5	97.5	90.9	87.8	85.6	82.7	95.5	X	120.0	80.1	91.2	103.2	106.6	105.9
6月	93.3	93.3	95.0	88.4	83.3	84.9	68.8	X	121.6	73.9	90.8	105.9	98.7	101.4
7月	98.3	98.3	86.0	90.4	80.3	93.4	107.0	X	123.7	81.4	90.7	110.2	96.6	104.4
8月	98.2	98.1	87.6	96.1	80.6	71.2	95.3	X	132.3	77.6	90.2	103.1	98.5	107.8
9月	97.0	97.0	88.8	87.9	86.6	75.3	115.3	X	124.7	82.7	94.0	101.9	102.4	104.8
10月	95.7	95.7	90.0	93.5	81.7	73.6	89.0	X	110.8	77.4	94.1	104.8	97.1	105.0
11月	95.2	95.1	87.0	93.8	84.4	84.6	102.4	X	114.1	71.8	92.1	103.6	103.2	104.4
12月	95.2	95.1	90.7	90.7	95.8	82.3	102.3	X	113.0	71.8	89.5	97.1	110.9	105.2

平成27年=100

											(参考)	(参考)	(参考)	(参考)	
プラスチック 製品 工業	パルプ・紙 ・紙加工 品工業	織 維 工 業	化学繊維 ・紡 績					食料品 工 業	家具・ 木製品 工 業	鉱 業	産 業 総 合	機 械 工 業	一 般 機 械 工 業	化学工業 (除医薬品)	電力・ガス 事 業
			化学繊維 ・紡 績	織 物	染 色 整 理	衣類	その他 の繊維								
671.9	294.1	1383.8	86.1	293.6	472.9	352.2	179.0	192.2	73.6	5.8	11389.7	4061.6	608.9	886.9	1,389.7
113.9	101.5	108.7	171.7	92.6	98.7	122.3	98.5	112.9	71.1	X	118.4	86.5	98.5	104.1	287.8
96.9	104.6	108.2	170.4	96.5	99.9	118.0	100.7	113.1	69.6	X	118.5	90.2	86.9	103.5	314.7
95.5	102.4	109.3	138.4	96.5	101.4	129.7	102.8	105.2	91.2	X	111.7	93.0	100.8	109.3	195.8
101.9	99.9	105.3	139.5	97.5	101.6	110.5	102.2	101.5	86.2	X	97.0	87.2	95.6	107.4	110.4
103.8	101.8	105.0	115.8	99.6	100.0	111.5	106.7	100.5	93.3	X	97.7	90.3	109.5	107.8	101.5
100.6	98.4	104.6	120.1	99.8	102.0	110.1	100.8	93.6	90.5	X	96.6	96.7	127.6	104.0	69.2
104.8	103.5	105.0	115.4	101.5	99.3	115.3	104.1	94.8	94.6	X	97.7	95.4	110.1	105.0	89.9
100.6	103.3	103.5	109.6	100.4	100.2	109.0	103.3	98.9	99.0	X	101.0	101.7	125.6	103.3	101.3
99.4	101.7	100.6	108.3	98.8	100.0	101.9	101.5	100.2	96.0	X	100.7	101.7	110.8	104.4	103.9
100.5	97.3	100.8	99.3	100.4	99.6	103.0	100.3	98.3	94.8	X	101.8	102.5	97.8	101.4	106.5
99.6	97.6	98.9	97.4	100.9	99.0	96.0	99.2	99.2	101.7	X	98.7	99.4	100.9	99.1	93.9
100.8	103.9	99.6	95.6	100.1	99.7	97.8	99.5	101.2	106.3	X	99.2	97.4	90.2	96.0	101.6
95.6	97.8	100.2	92.2	102.5	100.2	102.1	97.4	98.5	104.3	X	102.6	100.0	109.1	99.8	113.7
98.7	97.3	96.0	99.1	99.1	98.4	88.4	98.8	99.9	104.0	X	103.2	102.5	90.9	98.9	116.2
102.3	97.7	97.0	104.8	98.1	95.8	92.4	99.5	102.6	105.1	X	101.8	107.6	103.3	100.2	81.8
99.1	99.1	97.8	105.5	97.9	99.7	89.2	99.2	100.4	105.6	X	102.2	108.2	107.2	100.7	69.3
94.3	94.9	97.0	113.2	95.8	99.7	92.1	99.2	100.8	115.5	X	104.4	109.1	95.9	98.1	93.9
97.9	96.7	96.8	95.3	97.6	99.1	93.6	99.7	105.5	131.1	X	109.0	111.3	95.7	98.1	115.5
97.0	88.8	96.0	103.5	96.4	100.0	84.1	97.7	107.1	130.6	X	120.2	117.8	96.9	98.7	192.7
99.6	81.5	96.4	106.8	100.0	99.4	81.2	98.3	111.2	128.6	X	127.3	122.7	96.4	100.6	229.6
95.7	75.8	94.6	114.8	96.7	97.8	85.8	98.0	111.2	125.9	X	124.8	123.3	108.4	91.8	236.4
94.6	69.6	95.3	106.8	97.2	101.6	79.0	100.3	108.4	111.8	X	135.3	123.5	132.0	96.0	345.6
97.3	71.3	95.2	112.6	98.9	99.9	76.2	100.0	102.5	108.7	X	130.7	117.6	106.6	94.8	278.3
96.3	67.6	94.1	83.9	99.0	100.2	77.7	100.4	104.1	108.0	X	136.4	114.9	98.2	92.9	360.1
95.3	69.1	92.7	73.5	108.7	98.4	75.6	100.9	99.7	96.8	X	139.6	113.2	94.4	90.6	388.0
96.4	62.7	91.0	66.7	107.8	97.6	68.0	98.9	97.7	96.7	X	129.5	114.8	105.4	88.6	322.8
95.1	61.0	90.3	62.9	111.8	96.2	65.8	96.3	99.9	119.0	X	126.0	110.0	80.1	87.2	283.3
91.2	58.2	90.8	64.7	108.9	95.8	68.8	93.7	95.5	130.5	X	124.3	108.2	72.5	90.3	307.5
91.0	59.9	85.6	55.8	105.4	90.5	67.2	93.1	88.2	135.3	X	123.1	112.2	69.9	91.9	294.7
91.2	61.1	74.1	45.8	94.9	71.5	58.2	90.5	73.8	129.7	X	117.2	97.6	55.1	78.7	322.8
86.0	59.5	70.9	39.3	71.6	69.2	72.6	91.0	79.1	137.3	X	110.0	107.2	61.4	81.2	226.1
89.7	61.8	71.5	46.8	75.0	73.0	65.3	89.5	80.4	143.9	X	97.8	115.5	54.1	91.2	87.9
94.8	60.3	70.8	44.7	75.1	75.6	58.6	89.5	77.8	139.4	X	109.2	116.6	41.3	96.8	191.1
91.0	69.1	74.3	57.7	84.2	82.3	52.5	88.1	78.2	155.8	X	121.9	122.0	52.6	93.1	266.4
89.0	66.8	74.5	50.5	91.7	82.1	45.9	88.6	77.1	154.8	X	138.2	118.5	62.1	91.4	402.2
93.3	59.8	76.3	51.1	97.1	81.7	42.9	88.8	80.2	167.7	X	136.5	105.6	47.7	89.3	479.7
90.4	60.5	74.2	48.5	91.8	84.2	51.9	87.1	84.5	160.3	X	121.5	111.1	61.0	93.9	294.7
94.8	101.0	109.8	171.7	91.2	100.5	127.7	93.6	113.6	75.8	X	121.4	95.0	133.3	100.6	282.3
100.6	101.8	109.5	179.9	91.5	98.2	124.3	100.3	113.9	70.5	X	114.6	78.2	68.6	99.2	276.9
146.2	101.8	106.8	163.5	95.0	97.5	115.0	101.7	111.1	66.9	X	119.1	86.4	93.5	112.5	304.3
104.8	106.3	107.1	171.8	98.5	97.0	116.0	98.8	111.6	63.3	X	119.7	91.7	94.3	103.8	319.6
96.8	107.2	108.3	171.9	96.8	102.2	118.5	101.2	112.9	74.9	X	120.9	92.2	91.6	105.6	334.9
89.2	100.3	109.2	167.6	94.2	100.4	119.6	102.1	114.9	70.7	X	114.9	86.7	74.8	101.0	289.6
97.3	105.0	109.8	141.4	95.0	99.4	139.6	102.1	108.9	81.0	X	116.1	94.3	104.9	106.8	233.2
95.2	95.8	110.1	135.0	96.7	102.0	128.1	103.9	109.4	87.4	X	117.1	91.3	92.0	114.1	210.8
94.0	106.5	108.0	138.9	97.9	102.9	121.4	102.4	97.3	105.1	X	102.0	93.5	105.5	107.1	143.4
103.0	97.7	105.7	130.4	98.2	102.0	110.9	100.9	101.8	76.4	X	95.8	87.6	87.4	111.2	106.8
104.5	101.3	106.8	168.1	98.0	100.1	119.0	103.5	100.7	83.1	X	98.0	86.3	99.5	106.9	113.7
98.1	100.8	103.4	120.0	96.3	102.7	101.5	102.3	101.9	99.0	X	97.1	87.7	99.8	104.0	110.8

5 福井県業種分類出荷指数（季節調整済指数）

区分 年月	鉱工業 総合	製造工業											窯業・ 土石製 品工業	化学 工業
		鉄鋼業	非鉄金 属工業	金属製 品工業	はん用 機械 工業	生産用 機械 工業	業務用 機械 工業	電気機 械工業	電子部品・ デバイス工業	輸送機 械工業	その他 の工業			
平成26年 1月	94.3	94.2	86.9	88.9	104.2	98.8	92.9	X	121.4	59.0	92.1	103.2	114.8	110.2
2月	98.4	98.4	92.8	87.5	94.9	95.1	144.4	X	118.2	74.8	91.6	127.3	108.9	106.7
3月	99.0	99.0	92.7	89.7	101.8	101.3	105.4	X	119.8	85.6	93.4	109.7	109.3	98.9
4月	98.4	98.4	92.3	92.3	104.5	81.8	141.7	X	118.6	77.2	90.7	91.4	105.2	103.4
5月	100.3	100.3	94.8	91.8	110.6	136.5	128.5	X	111.4	79.8	98.3	115.1	102.1	99.1
6月	98.2	98.2	98.2	88.5	103.9	91.4	136.3	X	111.3	81.9	97.5	116.5	96.8	102.5
7月	98.6	98.6	103.5	92.2	113.5	111.2	96.2	X	110.8	85.2	98.5	114.9	97.0	100.2
8月	99.2	99.2	103.7	87.3	101.2	118.1	125.8	X	101.1	84.6	97.5	113.1	87.1	103.6
9月	100.3	100.3	100.8	92.5	118.0	121.8	103.3	X	102.3	89.9	100.0	108.1	98.5	101.1
10月	104.0	104.0	97.1	95.7	112.5	121.7	138.9	X	105.3	96.2	96.5	111.8	101.5	105.1
11月	99.3	99.3	99.9	88.1	113.8	137.5	115.3	X	104.5	93.2	97.9	103.2	95.5	99.7
12月	100.3	100.3	87.5	81.1	107.0	124.1	120.4	X	97.4	98.6	96.8	103.2	87.8	102.5
平成27年 1月	102.5	102.5	96.2	94.3	105.5	114.3	95.6	X	113.2	100.7	99.2	121.8	91.1	100.8
2月	99.7	99.7	95.8	93.1	112.8	113.5	133.0	X	101.1	100.9	97.4	91.7	90.3	99.6
3月	99.0	99.0	99.8	95.0	103.4	99.5	105.7	X	99.3	102.7	97.8	96.7	86.4	102.0
4月	101.5	101.5	98.4	98.3	101.6	109.5	93.7	X	99.4	106.8	98.7	96.7	94.6	98.6
5月	100.0	100.0	92.4	96.6	90.8	81.5	102.8	X	101.8	104.1	100.6	98.5	96.4	102.6
6月	101.1	101.1	103.5	109.1	104.2	113.0	89.3	X	96.3	100.9	101.7	105.1	98.2	102.1
7月	102.0	102.0	102.2	111.1	103.1	96.3	114.7	X	99.5	96.6	100.2	95.7	104.2	105.7
8月	99.4	99.4	99.1	99.7	102.0	93.5	110.8	X	91.8	100.1	93.0	90.7	112.7	97.0
9月	98.6	98.6	101.8	101.9	101.2	103.7	79.7	X	91.1	103.6	100.2	99.6	102.2	99.9
10月	99.9	99.9	103.2	96.9	92.0	98.7	82.7	X	103.2	102.4	99.6	96.9	109.2	90.7
11月	100.6	100.6	104.7	98.7	93.3	79.4	80.5	X	102.9	102.6	106.2	102.2	106.2	107.3
12月	96.0	95.9	101.0	102.6	93.9	92.8	105.5	X	104.3	79.1	102.4	102.9	102.0	96.4
平成28年 1月	105.9	105.9	102.8	108.2	99.6	91.4	182.6	X	112.3	102.6	103.6	103.0	107.5	98.6
2月	97.8	97.8	108.7	107.0	94.7	83.3	74.9	X	105.4	91.3	99.8	101.8	122.2	101.3
3月	98.9	98.8	108.4	104.7	102.0	83.6	99.5	X	101.5	93.2	103.7	108.5	107.3	100.5
4月	99.9	99.9	112.5	107.7	96.7	74.9	66.8	X	93.9	99.0	111.7	107.1	111.0	101.4
5月	102.4	102.4	118.4	111.8	93.9	77.1	101.3	X	104.0	101.8	105.3	107.9	109.0	100.7
6月	103.0	103.0	115.5	100.7	96.8	65.4	116.6	X	111.3	105.8	103.9	109.8	134.3	98.8
7月	103.9	104.0	120.3	107.8	100.4	63.2	99.9	X	100.4	108.6	105.4	102.3	129.5	99.1
8月	105.6	105.6	130.3	114.0	107.8	65.8	88.2	X	103.4	113.7	106.1	104.3	123.4	100.7
9月	106.1	106.1	145.9	113.3	98.8	71.5	157.3	X	94.3	107.7	116.1	106.3	121.9	99.5
10月	104.6	104.7	120.5	112.1	110.6	66.3	116.5	X	93.8	107.4	111.9	92.5	125.2	97.9
11月	107.4	107.4	154.9	119.6	115.5	87.7	131.1	X	94.9	110.5	115.4	102.2	126.7	102.0
12月	107.5	107.5	146.2	131.4	106.0	70.8	94.4	X	97.2	115.2	115.6	105.9	129.7	101.2
平成29年 1月	105.7	105.8	154.9	116.9	108.2	71.8	118.1	X	93.1	111.6	112.0	100.7	124.6	101.6
2月	106.1	106.1	142.0	115.3	134.0	70.2	73.6	X	95.9	126.5	113.1	103.7	130.7	97.0
3月	107.3	107.3	137.9	112.0	108.1	69.7	119.7	X	99.5	119.9	114.4	100.6	139.9	100.7
4月	106.8	106.8	143.2	109.9	127.5	73.9	87.3	X	105.1	110.7	116.1	97.5	131.9	100.0
5月	106.7	106.7	143.2	108.9	128.1	71.2	111.9	X	109.1	111.6	113.4	93.3	131.7	97.1
6月	108.8	108.8	140.9	113.3	119.1	77.1	99.4	X	107.5	120.9	116.4	93.6	147.5	104.9
7月	106.9	107.0	145.8	108.3	115.9	77.5	80.8	X	99.1	120.0	118.3	94.1	120.5	100.5
8月	109.8	109.8	135.4	112.3	121.1	79.6	111.6	X	140.9	116.6	123.3	94.7	113.6	95.9
9月	110.7	110.7	147.8	112.5	108.3	69.0	118.8	X	174.0	111.7	117.7	92.7	126.5	100.9
10月	112.5	112.5	180.8	115.1	125.7	76.6	104.4	X	152.3	114.0	122.2	100.5	125.3	101.4
11月	112.1	112.1	154.6	111.9	124.1	68.9	95.8	X	157.2	120.3	121.8	100.8	127.9	100.2
12月	114.2	114.3	165.5	114.2	131.9	79.9	101.0	X	158.9	124.0	121.8	96.9	136.8	100.3

平成27年=100

プラスチック 製品 工業	パルプ・紙 ・紙加工 品工業	繊維 工業	化学繊維 ・紡績	織物	染色 整理	衣類	その他 の繊維	食料品 工業	家具・ 木製品 工業	鉱業	(参考)	(参考)	(参考)	(参考)	(参考)
											産業 総合	機械 工業	一般 機械 工業	化学工業 (除医薬品)	電力・ガス 事業
99.8	102.6	103.0	114.3	99.2	98.7	106.8	104.9	99.2	91.3	X	95.3	82.4	95.4	113.6	104.8
103.1	104.4	104.8	111.2	101.2	99.2	113.0	103.5	95.3	93.8	X	99.4	92.4	127.7	105.8	104.6
108.4	98.5	107.2	122.0	98.4	102.1	114.7	111.7	106.9	94.8	X	98.4	96.1	105.3	104.1	95.1
98.2	101.3	105.9	130.3	99.3	100.0	115.2	101.6	91.2	92.6	X	97.9	95.4	130.1	104.5	80.4
104.8	96.6	104.0	110.5	99.6	103.8	109.1	103.4	94.8	85.6	X	97.0	97.8	128.0	101.9	64.2
98.7	97.2	103.9	119.6	100.5	102.1	105.9	97.5	94.8	93.3	X	94.8	96.8	124.6	105.6	62.9
100.5	100.8	104.1	115.2	102.1	99.0	108.8	107.2	92.4	90.5	X	96.2	94.7	98.6	102.6	85.1
99.6	105.3	104.6	118.0	101.1	101.6	107.2	100.2	93.8	95.0	X	96.9	96.2	124.0	105.3	87.5
114.4	104.4	106.4	113.1	101.2	97.4	129.9	104.9	98.2	98.3	X	100.0	95.2	107.7	107.1	97.0
96.5	103.9	104.2	106.6	97.3	101.5	111.7	103.9	98.3	101.0	X	102.8	103.4	135.4	102.8	100.7
99.2	104.7	102.2	108.2	102.2	100.1	108.0	102.0	99.5	100.1	X	98.8	99.4	120.4	102.0	101.1
106.0	101.2	104.1	113.9	101.6	98.9	107.4	104.0	98.8	96.0	X	101.5	102.3	121.1	105.2	102.1
98.6	101.7	102.9	117.0	99.5	100.2	104.8	101.0	99.9	97.4	X	102.0	103.5	103.2	104.3	106.1
103.9	100.3	100.0	109.4	98.3	98.2	100.9	102.7	99.9	97.8	X	100.0	101.3	123.8	105.3	104.1
95.8	103.2	98.8	98.5	98.5	101.6	99.9	100.8	100.9	92.7	X	100.0	100.3	105.5	103.7	101.5
100.2	95.0	102.4	100.8	101.0	101.2	105.9	103.8	98.6	101.0	X	102.7	104.4	97.7	101.4	105.2
96.6	97.7	99.0	99.9	99.3	99.2	98.5	96.7	97.8	91.9	X	99.8	103.1	97.9	102.8	105.6
104.8	99.3	101.0	97.3	100.8	98.5	104.7	100.4	98.4	91.4	X	102.8	100.1	97.8	99.9	108.7
101.5	99.6	100.0	98.9	102.0	102.9	91.9	99.7	98.6	102.0	X	100.3	100.5	111.1	103.6	91.8
97.6	91.3	101.3	95.6	100.6	100.4	102.1	99.2	99.0	100.6	X	97.2	99.3	106.1	97.4	88.1
99.6	101.8	95.5	97.7	100.0	93.6	93.9	98.8	99.9	102.4	X	98.5	98.4	85.4	96.4	101.8
101.0	104.8	102.4	101.5	102.2	102.5	98.3	104.1	102.2	112.8	X	98.6	99.5	86.2	96.8	98.4
98.5	107.2	99.2	95.5	99.5	100.6	99.5	99.1	101.0	109.7	X	101.4	100.1	81.1	98.9	107.8
102.9	99.6	97.2	89.9	98.5	96.1	95.5	95.4	100.5	96.4	X	97.6	92.5	103.3	92.4	98.6
101.0	102.0	101.5	91.2	102.9	101.9	101.6	99.8	98.8	109.5	X	101.3	111.4	159.2	97.4	82.9
96.5	95.9	99.4	92.2	102.1	102.9	97.6	95.8	98.0	104.1	X	102.9	91.7	71.4	97.2	117.0
89.4	95.4	99.7	93.2	102.6	95.7	107.2	96.6	98.6	99.3	X	103.6	96.9	96.7	104.9	141.3
95.2	96.5	94.1	99.1	96.5	98.3	87.0	99.6	99.9	98.8	X	102.5	98.8	70.0	100.8	125.2
99.4	96.9	95.9	98.6	99.9	96.9	87.6	98.9	99.7	106.1	X	104.2	102.6	97.6	101.5	122.5
101.6	98.5	97.9	99.7	101.0	100.0	90.6	97.9	100.2	107.1	X	103.0	106.2	105.2	94.4	100.9
99.2	96.1	100.5	106.1	98.9	97.9	104.4	99.5	102.9	99.4	X	100.2	105.8	94.3	99.0	85.4
104.4	99.9	94.8	103.4	97.6	91.3	85.3	101.7	101.6	117.8	X	102.4	107.8	82.3	102.6	83.4
103.4	97.0	95.6	104.9	97.9	98.2	87.6	97.3	103.2	98.0	X	102.9	109.1	133.4	99.0	76.6
100.2	99.9	94.5	98.9	96.1	98.0	82.6	97.1	100.7	105.2	X	97.9	106.5	108.1	99.2	57.7
100.4	98.3	97.8	105.8	100.1	98.8	90.9	99.7	101.2	106.0	X	103.1	109.5	122.5	100.2	65.0
96.6	99.1	101.0	111.7	97.5	102.3	94.1	100.9	99.2	105.5	X	105.7	108.6	91.0	102.7	85.3
96.9	91.5	97.3	110.3	96.8	99.7	91.3	98.1	99.1	105.8	X	103.9	107.7	107.2	102.3	98.9
93.3	96.2	97.5	108.2	96.9	100.5	93.1	100.0	102.4	117.5	X	103.8	106.6	70.0	94.0	91.4
92.6	96.9	96.2	121.2	93.7	98.8	91.8	99.6	100.8	123.2	X	105.6	112.9	110.6	98.0	91.3
101.2	97.1	96.0	93.1	100.3	99.7	90.1	99.6	103.3	110.5	X	105.8	109.2	87.0	98.1	91.5
98.3	97.2	98.2	92.2	97.4	98.5	101.3	99.6	106.9	127.0	X	105.9	110.5	104.9	96.2	92.0
94.3	95.7	96.3	100.5	95.1	99.2	89.5	100.0	106.3	155.7	X	115.2	114.2	95.2	100.0	163.0
98.3	98.8	96.7	100.8	93.5	98.7	92.5	98.2	108.1	134.4	X	117.2	112.3	82.0	97.5	185.8
96.2	87.5	95.0	105.3	97.9	98.9	76.2	96.6	108.4	119.9	X	120.6	121.5	103.2	96.7	184.2
96.5	80.1	96.3	104.5	97.7	102.4	83.6	98.3	104.8	137.4	X	122.9	119.5	105.6	101.8	208.2
100.6	79.4	96.3	108.6	98.2	98.0	85.3	98.8	103.9	122.9	X	125.4	119.8	99.0	99.2	233.5
100.3	80.0	95.7	106.1	100.2	99.6	77.9	99.0	115.9	126.0	X	126.9	122.6	90.9	100.6	234.8
97.8	85.2	97.2	105.7	101.7	100.7	80.3	97.2	113.9	136.9	X	129.5	125.6	99.2	101.9	220.5

5 福井県業種分類出荷指数（季節調整済指数）

区分 年月	業種														
	鉱工業 総合	製造 工業	鉄鋼業		非鉄金 属工業	金属製 品工業	はん用 機械 工業	生産用 機械 工業	業務用 機械 工業	電気機 械工業	電子部品・ デバイス工業	輸送機 械工業	その他 の工業	窯業・ 土石製 品工業	化学 工業
			鉄鋼業	非鉄金 属工業	金属製 品工業	はん用 機械 工業	生産用 機械 工業	業務用 機械 工業	電気機 械工業	電子部品・ デバイス工業	輸送機 械工業	その他 の工業	窯業・ 土石製 品工業	化学 工業	
平成30年 1月	109.4	109.4	167.4	105.5	113.3	71.7	104.0	X	153.9	114.4	111.6	86.0	137.8	96.7	
2月	108.6	108.6	134.3	99.9	127.2	75.7	140.2	X	173.0	113.3	121.7	83.6	115.4	78.0	
3月	111.1	111.1	162.3	107.1	122.1	94.4	103.3	X	184.2	109.5	122.9	77.4	159.3	107.2	
4月	109.2	109.2	148.1	105.5	125.9	94.9	154.2	X	156.5	107.0	124.7	91.5	157.4	91.3	
5月	108.7	108.7	138.9	103.0	126.1	94.9	88.7	X	143.1	111.1	125.3	97.9	159.0	96.6	
6月	112.1	112.1	150.0	102.3	132.7	111.3	182.4	X	156.5	112.5	125.3	87.7	160.1	97.0	
7月	109.7	109.7	153.5	100.4	128.1	122.5	98.3	X	156.5	110.6	123.9	95.4	159.8	96.5	
8月	107.6	107.6	136.0	95.2	125.1	96.9	116.0	X	136.7	109.3	124.4	88.4	168.2	95.8	
9月	106.5	106.5	131.7	95.5	133.7	95.7	105.8	X	154.8	103.1	123.0	94.2	167.1	96.3	
10月	107.6	107.6	119.4	100.2	130.4	81.3	90.3	X	148.1	112.4	122.8	91.8	181.4	93.3	
11月	105.3	105.3	118.1	107.8	126.9	86.7	103.5	X	145.1	101.1	119.4	92.1	176.6	90.6	
12月	106.1	106.1	111.8	99.5	128.8	81.1	110.3	X	155.9	101.7	119.1	97.7	173.7	90.8	
平成31年 1月	105.3	105.3	120.0	101.9	123.0	95.7	79.9	X	150.5	96.5	122.2	89.9	192.4	102.3	
2月	105.1	105.1	125.4	104.0	122.1	93.9	97.0	X	145.0	98.6	123.5	96.1	192.9	85.5	
3月	105.3	105.3	128.0	104.5	112.9	90.2	103.3	X	163.6	102.2	120.1	95.2	183.0	91.1	
4月	105.3	105.3	128.9	117.1	108.8	87.6	91.7	X	155.3	101.8	117.5	99.2	178.1	92.2	
令和元年 5月	108.5	108.5	129.9	101.7	103.0	104.8	146.9	X	162.0	100.8	119.2	92.7	183.4	93.1	
6月	101.3	101.4	130.9	103.5	98.9	103.3	80.8	X	156.2	95.8	114.2	97.7	160.4	90.6	
7月	103.1	103.1	126.5	106.4	102.4	96.2	81.9	X	147.7	102.9	114.8	93.8	165.3	88.0	
8月	100.1	100.1	124.1	100.3	98.6	89.6	74.9	X	150.6	103.9	111.9	98.7	157.8	79.0	
9月	104.0	104.0	122.0	112.2	102.8	88.1	75.7	X	153.9	106.3	115.4	90.1	155.7	91.5	
10月	99.0	99.0	121.0	86.2	102.8	108.8	56.9	X	154.7	103.9	108.0	86.2	144.9	91.8	
11月	99.6	99.6	116.1	92.9	99.8	91.5	76.8	X	154.3	105.2	104.3	86.6	155.7	86.5	
12月	99.1	99.1	111.7	87.5	97.3	81.7	65.5	X	147.4	108.5	102.8	92.9	147.8	90.4	
令和2年 1月	98.5	98.5	112.1	88.5	95.3	90.7	72.1	X	149.3	109.8	98.2	84.2	174.4	77.6	
2月	102.1	102.1	114.3	84.7	95.4	87.2	54.3	X	147.7	121.8	109.5	86.4	151.0	99.0	
3月	98.7	98.7	133.8	80.3	98.5	85.0	66.0	X	143.5	130.6	100.1	71.4	149.0	87.6	
4月	93.1	93.1	107.0	85.1	92.9	100.8	45.3	X	156.6	113.4	72.2	56.0	148.9	89.0	
5月	83.5	83.4	87.1	78.7	94.6	111.5	30.8	X	142.0	110.1	42.6	55.9	146.7	73.0	
6月	86.6	86.6	98.0	80.8	89.3	87.7	51.3	X	138.6	111.1	54.1	49.5	146.4	81.1	
7月	90.9	90.9	98.0	90.7	96.2	94.8	50.4	X	137.7	112.7	88.3	50.4	146.2	79.6	
8月	92.8	92.8	93.4	84.4	83.4	91.2	39.2	X	135.1	116.4	97.1	56.5	157.8	81.2	
9月	95.0	95.0	95.3	75.7	90.6	92.9	66.6	X	133.4	120.0	103.0	54.7	150.9	89.2	
10月	98.0	98.0	102.5	92.1	102.0	81.4	51.9	X	128.9	127.3	108.4	60.2	147.3	89.4	
11月	98.6	98.6	103.2	82.1	104.0	73.5	60.2	X	128.0	138.2	112.0	57.4	132.4	87.3	
12月	95.9	95.9	100.0	83.8	108.0	83.2	28.9	X	127.0	131.0	108.5	59.6	126.1	88.6	
令和3年 1月	98.6	98.7	105.2	91.3	124.5	68.6	25.8	X	142.6	137.8	114.8	68.2	109.5	78.7	
2月	99.2	99.2	111.4	93.2	114.6	72.5	34.8	X	148.3	137.4	116.7	75.8	138.0	82.4	
3月	96.9	96.9	111.8	94.9	111.9	61.4	34.0	X	144.2	124.9	119.7	80.0	117.8	83.8	
4月	100.0	100.0	112.0	103.0	102.1	81.4	60.2	X	148.2	126.8	128.7	81.4	104.8	72.6	
5月	98.7	98.7	119.0	110.5	112.9	72.6	35.7	X	150.4	132.2	119.3	86.2	98.1	74.0	
6月	102.2	102.2	118.3	99.8	120.6	78.7	39.3	X	156.8	137.0	124.6	86.5	109.2	77.5	
7月	104.7	104.8	123.0	94.4	125.6	83.8	55.6	X	153.5	136.6	121.6	82.8	106.9	82.3	
8月	99.0	99.0	127.4	100.1	120.9	87.4	60.0	X	125.4	126.0	109.3	83.6	101.8	77.0	
9月	95.9	95.9	131.7	96.3	125.3	80.0	48.2	X	142.8	123.1	94.0	86.1	101.5	63.1	
10月	93.8	93.8	132.5	90.3	123.1	76.3	43.7	X	144.6	103.7	93.7	84.5	99.6	84.2	
11月	97.0	97.0	143.5	113.5	127.3	69.1	37.0	X	135.1	122.6	99.8	82.0	99.5	74.6	
12月	95.3	95.2	126.8	89.9	113.1	75.5	39.5	X	121.3	128.5	101.5	89.0	97.8	75.3	
令和4年 1月	100.2	100.1	136.0	110.8	131.1	84.0	87.8	X	139.3	121.9	99.9	78.5	104.5	79.7	
2月	97.4	97.4	134.5	108.9	102.7	73.9	36.5	X	145.4	120.2	105.2	72.2	96.6	100.8	
3月	96.6	96.6	129.2	113.0	125.6	78.6	43.3	X	128.7	132.2	111.6	78.9	107.2	66.3	

平成27年=100

										(参考)	(参考)	(参考)	(参考)	(参考)	
プラスチック 製品 工業	パルプ・紙 ・紙加工 品工業	繊維 工業						食品 工業	家具・ 木製品 工業	鉱業	産業 総合	機械 工業	一般 機械 工業	化学工業 (除医薬品)	電力・ガス 事業
			化学繊維 ・紡績	織物	染色 整理	衣類	その他 の繊維								
95.8	78.2	99.1	121.1	97.0	98.6	97.9	96.3	118.5	131.1	X	123.6	119.1	97.6	96.0	236.3
97.0	74.0	88.6	111.5	91.9	91.0	77.5	96.8	106.5	124.0	X	121.4	129.1	126.3	68.6	203.4
94.4	75.1	96.0	111.9	101.1	103.7	82.0	100.8	108.6	122.5	X	129.4	121.8	101.2	110.8	269.5
96.8	70.6	93.1	97.5	96.6	101.8	74.4	101.7	113.0	115.3	X	134.7	122.6	141.7	93.7	367.7
97.5	69.1	97.4	117.4	97.7	101.7	81.9	100.2	108.3	111.3	X	136.3	117.2	89.4	95.4	372.1
89.5	69.2	95.5	105.4	97.4	101.4	80.8	99.0	103.9	108.8	X	134.9	130.6	164.8	98.9	297.1
97.3	69.5	95.8	116.5	98.7	102.4	75.3	100.8	102.5	113.8	X	133.9	120.9	104.1	95.8	282.3
96.5	70.3	95.9	105.4	98.5	102.5	76.4	99.7	102.0	104.9	X	125.6	118.5	113.0	95.0	237.3
98.2	74.0	93.9	115.8	99.6	94.7	77.0	99.6	102.9	107.3	X	132.6	113.5	102.8	93.6	315.3
96.6	69.0	93.8	94.4	98.6	101.6	71.0	100.5	108.1	104.8	X	134.1	117.1	88.6	96.3	333.6
98.5	66.5	92.5	82.9	97.9	96.6	76.7	99.6	105.2	107.8	X	135.4	113.2	100.7	90.6	365.0
93.8	67.3	96.0	74.4	100.4	102.4	85.4	101.1	98.9	111.5	X	139.7	114.3	105.2	91.7	381.8
95.9	69.4	92.4	58.8	107.6	96.6	77.7	100.3	101.6	95.9	X	140.0	110.9	84.4	91.4	387.8
103.7	72.5	93.9	76.3	109.2	99.5	77.3	102.1	100.4	96.2	X	137.2	112.1	98.6	92.8	366.5
86.4	65.3	91.7	85.4	109.3	99.1	71.7	100.4	97.2	98.4	X	141.6	116.7	100.2	87.5	409.6
97.9	64.7	91.1	66.5	104.0	98.6	71.4	99.0	99.6	97.9	X	134.1	111.7	90.4	89.2	356.4
94.7	61.8	91.2	66.8	109.3	98.5	64.1	100.2	96.3	97.5	X	131.2	123.6	139.1	90.4	325.0
96.5	61.5	90.6	66.7	110.0	95.8	68.6	97.5	97.2	94.8	X	123.2	109.0	86.8	86.2	286.9
95.7	59.8	90.4	64.9	111.1	97.1	65.1	96.0	100.0	114.1	X	124.7	111.2	83.9	85.5	265.1
94.6	60.4	90.2	59.0	113.8	96.0	63.9	95.8	99.1	103.1	X	126.2	109.1	77.5	87.1	289.0
95.1	62.8	90.3	64.8	110.4	95.6	68.3	97.2	100.5	139.7	X	127.2	109.8	78.8	88.9	295.7
92.4	59.8	92.5	62.2	111.3	98.5	69.1	94.2	97.3	133.1	X	124.3	106.3	67.3	91.1	311.3
91.0	56.4	89.6	66.2	107.5	96.4	65.7	92.5	97.2	124.9	X	124.7	110.6	81.4	91.3	309.9
90.1	58.4	90.4	65.6	107.8	92.6	71.6	94.5	92.0	133.4	X	123.8	107.8	68.7	88.6	301.4
92.5	59.4	91.0	56.9	107.1	92.7	74.0	93.5	99.5	134.0	X	122.7	110.5	77.9	87.0	309.5
90.4	61.1	83.7	55.7	105.6	89.7	64.6	92.2	85.9	137.1	X	123.8	111.4	61.4	89.7	270.4
90.2	59.3	82.2	54.9	103.5	89.0	63.1	93.5	79.3	134.9	X	122.7	114.7	70.4	99.1	304.3
93.2	62.7	80.9	57.4	102.8	78.1	66.4	91.2	68.6	128.5	X	122.3	103.6	59.1	86.1	325.9
89.4	61.1	70.3	40.9	91.5	67.3	53.6	91.1	71.2	126.9	X	115.9	91.2	44.9	78.6	341.6
90.9	59.4	71.0	39.2	90.3	69.2	54.7	89.2	81.7	133.8	X	113.5	97.9	61.2	71.4	300.9
88.2	59.0	69.9	35.6	77.8	68.2	65.9	88.6	78.8	136.8	X	112.6	103.8	60.3	71.2	260.3
88.1	60.3	72.0	41.5	66.7	68.7	79.5	97.0	80.3	143.9	X	109.1	106.6	50.6	86.1	220.0
81.8	59.1	70.7	40.7	70.3	70.7	72.3	87.4	78.3	131.3	X	108.2	111.3	73.4	86.3	198.1
90.3	58.0	70.0	44.6	74.5	72.2	61.8	88.3	80.9	133.7	X	106.3	115.0	58.9	84.2	146.3
88.6	63.4	72.7	49.0	75.1	73.3	72.0	87.5	81.6	158.6	X	96.8	119.4	63.7	94.2	61.2
90.1	64.1	71.8	46.9	75.3	73.6	62.0	92.7	78.6	139.5	X	90.3	112.2	39.7	95.1	56.1
97.6	60.4	74.0	45.4	72.8	75.9	65.4	90.7	75.0	136.7	X	106.0	119.7	38.8	95.5	160.9
94.8	58.7	71.6	48.6	76.3	77.2	57.6	88.7	76.8	142.4	X	110.4	117.6	43.9	97.9	196.0
92.1	61.7	66.9	40.0	76.1	73.8	52.8	89.1	81.6	139.0	X	111.3	112.4	41.1	97.0	216.4
91.0	76.7	72.8	54.2	80.3	79.9	55.7	86.1	79.8	149.5	X	118.6	121.7	65.2	93.4	245.9
92.0	65.8	73.7	64.3	84.5	78.9	52.9	88.4	77.1	156.9	X	122.5	117.8	42.9	82.5	278.5
89.9	64.9	76.5	54.7	87.7	88.0	49.0	89.7	77.6	160.9	X	124.7	126.4	49.6	103.5	274.9
88.7	67.5	75.5	54.3	90.2	83.7	48.1	89.3	79.5	140.9	X	140.1	129.3	62.5	91.7	364.7
89.0	66.6	74.0	54.6	90.1	82.9	46.1	88.1	76.7	161.8	X	139.2	115.2	66.9	93.9	411.2
89.4	66.2	73.9	42.5	94.7	79.7	43.4	88.5	75.1	161.6	X	135.4	111.1	56.8	88.5	430.8
92.2	60.2	74.5	50.7	96.0	84.0	34.3	86.6	77.0	165.2	X	136.7	99.2	51.6	93.1	475.3
97.7	60.9	78.7	47.9	101.1	81.7	46.3	91.0	79.8	171.7	X	137.7	108.0	43.9	88.8	494.8
90.0	58.3	75.8	54.6	94.1	79.3	48.0	88.8	83.9	166.2	X	135.1	109.5	47.6	85.9	469.0
94.5	60.0	77.4	50.9	95.0	86.4	54.1	90.7	87.7	175.8	X	123.8	114.5	85.6	95.3	289.7
92.3	58.3	74.2	50.0	90.1	86.1	51.8	83.4	75.7	150.3	X	119.6	107.5	45.8	97.6	290.1
84.5	63.2	70.9	44.5	90.4	80.1	49.9	87.2	90.0	154.8	X	121.0	111.4	51.5	88.7	304.4

6 福井県業種分類在庫指数（季節調整指数）

区分 年月	業種													
	鉄工業 総合	製造 工業	鉄鋼業	非鉄金 属工業	金属製 品工業	はん用 機械 工業	生産用 機械 工業	業務用 機械 工業	電気機 械工業	電子部品・ デバイス工業	輸送機 械工業	その他 の工業	窯業・ 土石製 品工業	化学 工業
ウェイト	10000.0	9987.4	70.1	240.9	21.8	183.3	77.9	-	-	1346.1	158.2	-	332.1	3195.5
平成25年Ⅰ期	94.3	94.4	75.8	87.7	X	66.0	138.8	-	-	89.1	X	-	93.1	102.0
Ⅱ期	95.9	96.0	64.8	87.9	X	31.4	169.9	-	-	94.9	X	-	100.0	92.3
Ⅲ期	95.9	95.9	74.0	88.5	X	48.5	183.2	-	-	96.2	X	-	102.4	91.5
Ⅳ期	96.0	96.0	74.1	94.9	X	66.1	175.9	-	-	101.6	X	-	104.5	90.7
平成26年Ⅰ期	92.9	93.0	74.7	99.0	X	62.5	135.3	-	-	89.7	X	-	106.4	88.6
Ⅱ期	93.5	93.4	86.5	100.8	X	66.4	118.3	-	-	84.7	X	-	88.9	97.8
Ⅲ期	91.4	91.4	79.3	96.3	X	67.3	109.4	-	-	80.2	X	-	97.5	91.5
Ⅳ期	93.6	93.7	73.5	96.9	X	72.1	79.8	-	-	88.5	X	-	62.7	99.5
平成27年Ⅰ期	100.6	100.6	83.0	103.6	X	95.4	115.8	-	-	83.3	X	-	87.7	104.3
Ⅱ期	99.1	99.1	93.8	97.3	X	114.9	89.4	-	-	89.0	X	-	107.2	101.1
Ⅲ期	102.4	102.4	115.4	102.4	X	116.4	95.7	-	-	109.9	X	-	103.7	101.5
Ⅳ期	106.7	106.7	128.4	105.1	X	109.8	111.5	-	-	149.2	X	-	106.6	100.8
平成28年Ⅰ期	106.5	106.5	131.0	103.2	X	123.4	87.5	-	-	146.7	X	-	105.7	91.6
Ⅱ期	100.5	100.4	113.0	107.6	X	130.1	105.3	-	-	133.4	X	-	102.3	86.0
Ⅲ期	98.5	98.4	112.8	111.2	X	95.3	102.5	-	-	112.4	X	-	99.2	88.8
Ⅳ期	94.1	94.1	117.2	104.9	X	98.2	127.1	-	-	101.0	X	-	105.8	79.7
平成29年Ⅰ期	99.1	99.0	122.3	112.2	X	94.9	133.5	-	-	106.6	X	-	95.0	87.2
Ⅱ期	100.4	100.4	141.1	113.4	X	100.5	110.8	-	-	112.4	X	-	85.2	88.6
Ⅲ期	99.6	99.6	154.5	113.7	X	114.0	102.4	-	-	119.4	X	-	96.5	83.9
Ⅳ期	100.9	100.9	135.5	114.2	X	96.4	79.2	-	-	127.7	X	-	92.4	88.9
平成30年Ⅰ期	102.2	102.2	82.8	104.2	X	70.7	95.2	-	-	141.1	X	-	95.5	91.1
Ⅱ期	107.0	107.1	61.4	104.1	X	136.8	73.9	-	-	160.8	X	-	96.4	95.2
Ⅲ期	107.0	107.1	24.4	114.3	X	146.6	75.6	-	-	180.8	X	-	86.9	92.0
Ⅳ期	112.7	112.8	109.7	119.2	X	155.7	53.8	-	-	206.1	X	-	89.4	103.8
平成31年Ⅰ期	117.5	117.5	127.3	132.0	X	196.9	49.0	-	-	217.8	X	-	86.0	107.2
令和元年Ⅱ期	114.9	115.0	168.3	122.4	X	165.5	44.6	-	-	195.5	X	-	89.4	106.5
Ⅲ期	111.6	111.6	203.7	140.5	X	170.5	48.1	-	-	167.2	X	-	92.3	103.6
Ⅳ期	107.6	107.7	178.0	120.8	X	171.4	60.9	-	-	134.9	X	-	94.6	101.2
令和2年Ⅰ期	103.6	103.7	186.7	107.5	X	172.2	53.0	-	-	128.1	X	-	93.4	98.8
Ⅱ期	103.0	103.0	167.3	125.8	X	121.8	76.4	-	-	144.5	X	-	93.6	91.6
Ⅲ期	103.0	103.0	171.8	85.8	X	100.7	60.9	-	-	153.8	X	-	99.5	94.0
Ⅳ期	101.9	102.0	134.9	91.7	X	105.6	64.3	-	-	154.1	X	-	109.7	93.8
令和3年Ⅰ期	98.1	98.1	117.6	85.7	X	116.9	83.6	-	-	167.8	X	-	76.4	84.5
Ⅱ期	101.8	101.9	124.8	86.0	X	96.0	80.8	-	-	192.8	X	-	78.4	88.9
Ⅲ期	104.7	104.7	135.9	92.8	X	76.4	68.2	-	-	222.1	X	-	69.9	92.3
Ⅳ期	111.8	111.8	170.8	92.2	X	84.3	101.2	-	-	283.5	X	-	70.9	94.1
令和4年Ⅰ期	120.0	120.1	166.3	95.3	X	96.9	124.5	-	-	292.3	X	-	73.6	103.0
平成25年 1月	96.8	96.8	72.8	88.3	X	67.9	165.0	-	-	75.7	X	-	102.1	97.3
2月	96.9	96.9	76.0	83.5	X	72.1	204.8	-	-	82.1	X	-	93.2	99.6
3月	94.3	94.4	75.8	87.7	X	66.0	138.8	-	-	89.1	X	-	93.1	102.0
4月	96.2	96.4	73.7	87.3	X	38.4	157.9	-	-	92.8	X	-	103.2	96.7
5月	95.2	95.3	71.5	86.9	X	31.1	148.1	-	-	93.0	X	-	95.2	93.8
6月	95.9	96.0	64.8	87.9	X	31.4	169.9	-	-	94.9	X	-	100.0	92.3
7月	96.2	96.3	70.5	89.7	X	47.0	172.2	-	-	93.9	X	-	100.2	89.5
8月	96.1	96.1	72.1	90.8	X	49.1	177.1	-	-	96.5	X	-	94.1	90.8
9月	95.9	95.9	74.0	88.5	X	48.5	183.2	-	-	96.2	X	-	102.4	91.5
10月	96.2	96.2	68.1	94.1	X	56.3	177.6	-	-	97.1	X	-	104.8	93.3
11月	97.1	97.1	75.4	95.2	X	67.6	187.0	-	-	98.5	X	-	103.8	95.6
12月	96.0	96.0	74.1	94.9	X	66.1	175.9	-	-	101.6	X	-	104.5	90.7

平成27年=100

											(参考)	(参考)	(参考)	(参考)	(参考)
プラスチック 製品 工業	パルプ・紙 ・紙加工 品工業	織 維 工 業	化学繊維 ・紡 績					食 料 品 工 業	家 具 ・ 木 製 品 工 業	鋁 業	産 業 総 合	機 械 工 業	一 般 機 械 工 業	化学工業 (除医薬品)	電力・ガス 事 業
			化学繊維 ・紡 績	織 物	染 色 整 理	衣 類	その 他 の 織 維								
824.6	558.0	2774.3	725.7	374.0	528.2	760.6	385.8	22.7	181.9	12.6	10000.0	1765.5	261.2	3,195.5	-
22.6	83.0	111.6	107.0	120.3	102.5	122.6	98.7	96.7	56.3	X	94.3	86.9	86.2	102.0	-
91.5	78.8	113.5	108.8	118.7	102.2	141.4	94.1	98.0	67.9	X	95.9	91.9	72.8	92.3	-
90.4	82.4	108.6	108.9	108.9	100.3	122.1	95.4	99.3	60.3	X	95.9	95.1	88.3	91.5	-
87.2	76.5	108.2	93.9	109.0	99.8	127.3	99.2	99.2	77.9	X	96.0	98.8	101.8	90.7	-
91.5	75.0	99.7	90.3	107.1	98.5	108.5	91.6	100.2	81.8	X	92.9	87.9	82.8	88.6	-
91.5	92.4	95.7	82.5	112.6	97.4	100.9	96.2	100.1	83.9	X	93.5	85.7	82.2	97.8	-
82.8	93.0	97.1	80.7	114.2	99.6	102.8	97.7	100.8	99.2	X	91.4	82.1	79.3	91.5	-
80.4	105.0	98.4	93.6	112.0	100.3	96.2	99.8	100.3	93.5	X	93.6	86.0	76.2	99.5	-
103.7	88.0	103.8	100.7	105.5	101.6	107.0	102.1	99.6	98.3	X	100.6	86.4	102.4	104.3	-
99.4	102.0	99.3	96.6	102.2	100.6	99.9	101.3	98.1	101.5	X	99.1	92.9	108.6	101.1	-
104.0	101.1	98.6	101.4	97.5	99.5	96.1	97.7	99.5	103.6	X	102.4	109.5	110.3	101.5	-
95.9	105.0	98.9	104.4	98.3	98.7	96.3	97.0	100.5	106.2	X	106.7	137.3	112.1	100.8	-
98.7	101.3	101.9	101.7	106.0	102.8	98.2	103.1	100.5	114.4	X	106.5	137.7	115.1	91.6	-
95.4	84.5	99.9	103.3	101.5	102.6	90.8	104.2	101.6	109.6	X	100.5	129.9	123.8	86.0	-
97.9	98.7	98.9	99.8	100.3	103.1	91.7	103.3	101.7	105.5	X	98.5	110.8	98.0	88.8	-
101.7	108.1	94.9	93.4	98.7	103.6	85.6	105.9	107.1	113.3	X	94.1	103.0	108.3	79.7	-
100.0	117.5	97.6	100.3	106.8	104.5	81.5	104.2	107.0	117.1	X	99.1	107.2	107.2	87.2	-
98.2	121.9	100.1	111.9	96.9	103.3	87.1	98.6	108.6	114.2	X	100.4	111.8	103.1	88.6	-
98.5	99.4	99.6	114.1	96.1	97.6	87.2	99.5	111.7	120.6	X	99.6	118.3	111.8	83.9	-
100.1	105.7	97.3	114.3	89.2	100.8	84.2	99.0	112.5	126.3	X	100.9	121.0	90.4	88.9	-
111.6	77.7	94.1	111.1	86.8	99.0	76.4	98.4	114.8	125.6	X	102.2	132.4	79.6	91.1	-
110.2	78.9	94.4	100.2	87.1	98.7	88.6	96.2	115.6	131.9	X	107.0	152.4	120.7	95.2	-
121.5	76.3	89.1	83.6	84.0	99.3	85.5	97.1	115.6	144.2	X	107.0	167.3	127.9	92.0	-
119.3	80.5	86.3	73.0	84.2	98.5	85.2	94.2	115.8	140.4	X	112.7	184.5	122.1	103.8	-
111.9	72.5	87.5	63.7	108.7	95.7	89.6	93.8	117.3	134.8	X	117.5	200.3	155.1	107.2	-
109.0	65.8	89.4	60.3	120.0	102.0	94.2	92.7	117.5	136.0	X	114.9	179.1	130.5	106.5	-
110.6	69.2	93.5	67.1	125.1	101.1	96.9	95.0	117.6	144.2	X	111.6	157.8	134.6	103.6	-
110.5	80.6	96.0	71.3	132.7	104.6	92.5	100.5	116.6	142.8	X	107.6	132.8	136.1	101.2	-
110.6	77.3	95.5	74.1	125.5	102.4	91.9	100.5	116.0	155.1	X	103.6	125.4	137.1	98.8	-
106.8	75.0	95.6	71.9	126.8	103.7	95.0	101.2	116.5	158.0	X	103.0	131.7	107.2	91.6	-
103.9	84.5	88.0	56.2	121.1	95.5	86.6	105.7	116.2	158.5	X	103.0	139.6	89.3	94.0	-
100.1	81.2	84.1	52.7	123.7	92.1	82.1	98.3	115.6	158.4	X	101.9	142.2	93.3	93.8	-
102.0	81.9	76.2	43.3	130.9	90.9	56.1	95.0	115.7	165.5	X	98.1	155.0	103.6	84.5	-
100.5	78.6	71.9	39.8	123.6	85.2	53.5	94.4	115.3	171.2	X	101.8	172.0	90.8	88.9	-
97.9	70.3	73.4	43.6	123.8	91.3	55.7	92.8	114.2	169.0	X	104.7	187.3	73.6	92.3	-
95.9	61.9	74.0	47.3	121.4	93.8	57.5	92.8	114.2	171.5	X	111.8	239.6	91.2	94.1	-
94.0	65.7	77.4	52.3	122.2	96.4	50.7	95.6	114.6	164.5	X	120.0	248.0	100.4	103.0	-
92.8	82.8	114.6	107.8	127.0	104.5	120.9	100.6	96.1	57.2	X	96.8	79.9	97.7	97.3	-
94.2	85.8	109.4	107.9	129.5	101.9	115.5	99.5	95.9	59.0	X	96.9	85.1	113.1	99.6	-
22.6	83.0	111.6	107.0	120.3	102.5	122.6	98.7	96.7	56.3	X	94.3	86.9	86.2	102.0	-
88.1	79.9	111.4	108.8	119.5	101.7	128.3	96.8	95.4	59.8	X	96.2	90.5	74.6	96.7	-
83.9	77.1	112.7	107.8	119.5	102.4	133.6	96.2	97.1	59.3	X	95.2	89.3	64.0	93.8	-
91.5	78.8	113.5	108.8	118.7	102.2	141.4	94.1	98.0	67.9	X	95.9	91.9	72.8	92.3	-
86.0	84.5	114.0	109.4	123.3	102.2	137.1	94.4	98.5	73.6	X	96.2	92.6	84.0	89.5	-
88.3	81.5	110.8	111.7	115.8	101.5	124.1	94.3	99.0	74.1	X	96.1	94.8	86.8	90.8	-
90.4	82.4	108.6	108.9	108.9	100.3	122.1	95.4	99.3	60.3	X	95.9	95.1	88.3	91.5	-
85.3	77.2	107.7	105.1	105.7	100.1	122.3	97.4	99.2	71.7	X	96.2	96.3	94.1	93.3	-
84.7	80.7	106.7	89.1	106.9	101.4	123.7	97.2	99.6	74.4	X	97.1	98.9	101.2	95.6	-
87.2	76.5	108.2	93.9	109.0	99.8	127.3	99.2	99.2	77.9	X	96.0	98.8	101.8	90.7	-

6 福井県業種分類在庫指数（季節調整済指数）

区分 年月	鉱工業 総合	製造業												
		製 造 工 業	鉄鋼業	非鉄金 属工業	金属製 品工業	はん用 機 械 工 業	生産用 機 械 工 業	業務用 機 械 工 業	電気機 械工業	電子部品・ デバイス工業	輸送機 械工業	その他 の工業	窯業・ 土石製 品工業	化 学 工 業
平成26年 1月	97.7	97.7	77.5	93.4	X	92.6	153.9	-	-	106.6	X	-	101.5	91.7
2月	92.0	92.1	71.7	98.2	X	77.5	145.3	-	-	98.5	X	-	109.8	83.9
3月	92.9	93.0	74.7	99.0	X	62.5	135.3	-	-	89.7	X	-	106.4	88.6
4月	91.6	91.6	79.8	99.7	X	69.5	126.6	-	-	87.7	X	-	94.8	94.3
5月	93.2	93.3	84.2	101.0	X	77.8	125.8	-	-	84.3	X	-	96.6	96.9
6月	93.5	93.4	86.5	100.8	X	66.4	118.3	-	-	84.7	X	-	88.9	97.8
7月	91.3	91.3	85.2	97.9	X	59.6	122.6	-	-	82.1	X	-	86.8	93.1
8月	92.6	92.7	81.9	96.5	X	71.9	112.9	-	-	81.3	X	-	94.6	93.9
9月	91.4	91.4	79.3	96.3	X	67.3	109.4	-	-	80.2	X	-	97.5	91.5
10月	93.1	93.2	74.5	99.5	X	62.8	106.2	-	-	76.5	X	-	90.6	96.7
11月	93.6	93.6	68.6	97.8	X	70.2	127.1	-	-	82.3	X	-	85.2	95.6
12月	93.6	93.7	73.5	96.9	X	72.1	79.8	-	-	88.5	X	-	62.7	99.5
平成27年 1月	93.9	93.9	76.8	103.0	X	77.9	102.0	-	-	82.3	X	-	91.1	93.2
2月	96.7	96.7	82.9	103.8	X	75.3	103.4	-	-	86.0	X	-	84.1	100.2
3月	100.6	100.6	83.0	103.6	X	95.4	115.8	-	-	83.3	X	-	87.7	104.3
4月	100.5	100.5	84.4	99.5	X	94.5	106.2	-	-	80.5	X	-	96.7	109.5
5月	96.3	96.3	90.0	98.1	X	98.7	94.2	-	-	82.2	X	-	98.0	95.6
6月	99.1	99.1	93.8	97.3	X	114.9	89.4	-	-	89.0	X	-	107.2	101.1
7月	99.0	99.0	100.4	94.0	X	121.1	90.0	-	-	95.4	X	-	111.0	98.5
8月	101.1	101.1	105.8	96.0	X	108.5	99.1	-	-	103.5	X	-	110.0	102.8
9月	102.4	102.4	115.4	102.4	X	116.4	95.7	-	-	109.9	X	-	103.7	101.5
10月	100.9	100.9	120.9	98.8	X	83.0	103.3	-	-	120.5	X	-	97.5	96.0
11月	101.6	101.7	121.8	100.3	X	90.2	98.4	-	-	131.1	X	-	105.0	93.1
12月	106.7	106.7	128.4	105.1	X	109.8	111.5	-	-	149.2	X	-	106.6	100.8
平成28年 1月	106.7	106.7	129.6	102.8	X	104.1	113.6	-	-	144.5	X	-	101.9	97.7
2月	107.5	107.5	132.8	102.7	X	115.6	107.8	-	-	147.3	X	-	103.5	97.6
3月	106.5	106.5	131.0	103.2	X	123.4	87.5	-	-	146.7	X	-	105.7	91.6
4月	104.5	104.6	118.7	103.9	X	132.8	92.9	-	-	141.5	X	-	101.0	92.8
5月	103.4	103.3	109.0	104.1	X	133.0	97.4	-	-	140.7	X	-	104.9	90.0
6月	100.5	100.4	113.0	107.6	X	130.1	105.3	-	-	133.4	X	-	102.3	86.0
7月	100.1	100.1	108.2	107.2	X	122.3	93.4	-	-	128.0	X	-	98.5	89.0
8月	98.5	98.5	110.5	112.5	X	113.6	99.7	-	-	119.4	X	-	95.9	86.1
9月	98.5	98.4	112.8	111.2	X	95.3	102.5	-	-	112.4	X	-	99.2	88.8
10月	97.9	97.9	127.8	110.3	X	106.1	88.2	-	-	105.7	X	-	97.0	86.3
11月	96.2	96.2	127.3	109.1	X	102.8	100.0	-	-	103.4	X	-	101.5	83.3
12月	94.1	94.1	117.2	104.9	X	98.2	127.1	-	-	101.0	X	-	105.8	79.7
平成29年 1月	94.5	94.5	120.2	108.0	X	96.5	122.1	-	-	104.4	X	-	99.8	76.6
2月	96.2	96.2	108.2	109.9	X	99.5	118.4	-	-	105.3	X	-	98.9	84.9
3月	99.1	99.0	122.3	112.2	X	94.9	133.5	-	-	106.6	X	-	95.0	87.2
4月	99.5	99.5	139.2	117.3	X	100.8	124.8	-	-	115.4	X	-	94.6	85.1
5月	100.8	100.8	139.7	117.6	X	99.3	128.2	-	-	117.6	X	-	96.5	89.0
6月	100.4	100.4	141.1	113.4	X	100.5	110.8	-	-	112.4	X	-	85.2	88.6
7月	101.8	101.8	147.1	124.2	X	103.6	112.9	-	-	111.2	X	-	89.6	89.7
8月	99.9	99.9	157.8	115.5	X	107.6	98.8	-	-	113.4	X	-	92.2	86.0
9月	99.6	99.6	154.5	113.7	X	114.0	102.4	-	-	119.4	X	-	96.5	83.9
10月	100.3	100.3	125.7	113.1	X	113.8	96.8	-	-	124.7	X	-	99.2	87.4
11月	100.4	100.4	127.6	115.3	X	106.3	92.8	-	-	124.0	X	-	93.7	89.1
12月	100.9	100.9	135.5	114.2	X	96.4	79.2	-	-	127.7	X	-	92.4	88.9
平成30年 1月	102.5	102.5	106.5	106.5	X	91.6	63.9	-	-	133.2	X	-	92.2	96.7
2月	99.7	99.8	94.7	101.9	X	92.4	82.7	-	-	134.1	X	-	93.9	89.7
3月	102.2	102.2	82.8	104.2	X	70.7	95.2	-	-	141.1	X	-	95.5	91.1
4月	105.0	105.0	71.4	108.8	X	117.8	79.8	-	-	152.2	X	-	97.0	96.2
5月	105.7	105.7	74.1	104.8	X	126.4	76.5	-	-	158.5	X	-	95.7	94.2
6月	107.0	107.1	61.4	104.1	X	136.8	73.9	-	-	160.8	X	-	96.4	95.2
7月	104.9	105.0	48.2	106.6	X	139.8	77.7	-	-	166.3	X	-	97.3	88.2
8月	106.9	107.0	34.6	108.8	X	139.9	77.1	-	-	170.7	X	-	97.0	92.5
9月	107.0	107.1	24.4	114.3	X	146.6	75.6	-	-	180.8	X	-	86.9	92.0
10月	107.4	107.4	60.2	116.5	X	157.5	74.8	-	-	186.4	X	-	76.6	94.9
11月	110.3	110.3	78.7	116.9	X	164.0	64.6	-	-	196.5	X	-	81.7	100.6
12月	112.7	112.8	109.7	119.2	X	155.7	53.8	-	-	206.1	X	-	89.4	103.8

平成27年=100

											(参考)	(参考)	(参考)	(参考)	(参考)
プラスチック 製品 工業	パルプ・紙 ・紙加工 品工業	織 維 工 業	化学繊維 ・紡 績	織 物	染 色 整 理	衣 類	その他 の繊維	食料品 工 業	家具・ 木製品 工 業	鉱 業	産 業 総 合	機 械 工 業	一 般 機 械 工 業	化学工業 (除医薬品)	電力・ガス 事 業
81.5	74.5	110.5	93.4	108.4	100.1	130.9	96.7	99.2	78.6	X	97.7	105.6	111.7	91.7	-
86.6	74.1	103.5	97.6	107.1	99.5	116.0	95.8	99.4	73.1	X	92.0	96.2	99.3	83.9	-
91.5	75.0	99.7	90.3	107.1	98.5	108.5	91.6	100.2	81.8	X	92.9	87.9	82.8	88.6	-
85.8	79.4	97.3	84.5	109.1	98.6	106.3	93.4	99.8	75.0	X	91.6	88.2	88.3	94.3	-
87.7	86.5	96.0	83.5	109.9	98.5	103.3	90.5	100.5	86.2	X	93.2	86.9	90.8	96.9	-
91.5	92.4	95.7	82.5	112.6	97.4	100.9	96.2	100.1	83.9	X	93.5	85.7	82.2	97.8	-
88.6	87.4	95.2	81.4	114.1	99.9	97.2	96.0	100.9	99.5	X	91.3	83.1	76.8	93.1	-
94.5	94.6	95.6	79.6	109.0	99.0	101.8	98.8	100.8	96.5	X	92.6	83.2	83.7	93.9	-
82.8	93.0	97.1	80.7	114.2	99.6	102.8	97.7	100.8	99.2	X	91.4	82.1	79.3	91.5	-
90.7	90.6	98.3	84.0	115.4	98.8	104.3	98.8	99.9	92.0	X	93.1	78.6	76.6	96.7	-
100.2	92.0	98.6	87.3	114.1	97.6	99.6	99.3	100.0	95.0	X	93.6	84.6	83.9	95.6	-
80.4	105.0	98.4	93.6	112.0	100.3	96.2	99.8	100.3	93.5	X	93.6	86.0	76.2	99.5	-
95.2	99.7	98.7	93.7	98.0	101.0	98.0	100.6	100.7	93.2	X	93.9	84.3	85.5	93.2	-
104.0	93.7	100.1	95.4	104.2	101.3	102.8	101.1	101.1	97.0	X	96.7	85.9	84.6	100.2	-
103.7	88.0	103.8	100.7	105.5	101.6	107.0	102.1	99.6	98.3	X	100.6	86.4	102.4	104.3	-
99.4	100.3	105.1	104.2	103.7	100.3	112.4	104.2	99.6	90.4	X	100.5	85.1	100.0	109.5	-
109.1	104.2	101.2	97.6	102.2	99.7	104.2	104.8	99.0	97.7	X	96.3	86.6	97.5	95.6	-
99.4	102.0	99.3	96.6	102.2	100.6	99.9	101.3	98.1	101.5	X	99.1	92.9	108.6	101.1	-
96.2	103.2	98.3	98.5	98.1	98.8	98.6	99.8	100.7	98.5	X	99.0	98.2	110.2	98.5	-
100.7	91.0	98.4	99.4	97.9	99.7	96.5	99.4	99.8	101.0	X	101.1	103.7	106.2	102.8	-
104.0	101.1	98.6	101.4	97.5	99.5	96.1	97.7	99.5	103.6	X	102.4	109.5	110.3	101.5	-
97.2	106.7	98.1	102.6	96.5	99.6	96.6	95.7	101.1	105.9	X	100.9	113.9	89.9	96.0	-
100.9	102.0	99.6	104.9	97.4	98.3	97.1	95.5	100.4	107.6	X	101.6	122.7	88.6	93.1	-
95.9	105.0	98.9	104.4	98.3	98.7	96.3	97.0	100.5	106.2	X	106.7	137.3	112.1	100.8	-
104.9	106.9	100.8	103.8	103.3	98.6	98.1	96.8	99.8	108.9	X	106.7	134.7	106.7	97.7	-
102.7	107.7	100.5	101.1	105.6	99.7	98.0	99.8	100.8	109.3	X	107.5	136.3	117.7	97.6	-
98.7	101.3	101.9	101.7	106.0	102.8	98.2	103.1	100.5	114.4	X	106.5	137.7	115.1	91.6	-
100.6	100.3	101.5	102.1	107.6	102.2	96.7	101.7	101.3	114.1	X	104.5	137.8	123.5	92.8	-
98.7	95.5	101.8	103.4	104.8	102.1	97.7	103.5	100.8	111.0	X	103.4	136.2	123.6	90.0	-
95.4	84.5	99.9	103.3	101.5	102.6	90.8	104.2	101.6	109.6	X	100.5	129.9	123.8	86.0	-
99.7	93.5	98.7	99.0	101.7	103.0	91.2	104.6	101.4	110.0	X	100.1	124.3	113.4	89.0	-
97.4	84.0	101.3	101.5	103.1	109.6	94.0	101.6	101.9	106.7	X	98.5	117.4	110.0	86.1	-
97.9	98.7	98.9	99.8	100.3	103.1	91.7	103.3	101.7	105.5	X	98.5	110.8	98.0	88.8	-
104.0	105.8	100.1	105.9	100.5	105.7	89.4	107.1	101.9	108.5	X	97.9	106.0	101.2	86.3	-
98.2	112.0	98.0	98.2	100.0	106.4	88.0	106.8	101.0	106.9	X	96.2	104.4	97.7	83.3	-
101.7	108.1	94.9	93.4	98.7	103.6	85.6	105.9	107.1	113.3	X	94.1	103.0	108.3	79.7	-
97.5	108.2	96.5	97.8	102.7	104.8	83.4	105.4	106.7	112.9	X	94.5	105.2	105.5	76.6	-
91.8	114.4	96.0	101.5	103.9	105.2	77.5	103.7	106.2	119.8	X	96.2	105.6	105.5	84.9	-
100.0	117.5	97.6	100.3	106.8	104.5	81.5	104.2	107.0	117.1	X	99.1	107.2	107.2	87.2	-
98.1	116.0	99.3	105.3	99.7	105.2	85.8	101.6	106.9	133.7	X	99.5	115.8	108.3	85.1	-
95.8	116.1	98.9	109.9	94.6	104.6	83.7	99.5	108.2	138.4	X	100.8	116.0	107.1	89.0	-
98.2	121.9	100.1	111.9	96.9	103.3	87.1	98.6	108.6	114.2	X	100.4	111.8	103.1	88.6	-
103.8	137.8	99.9	113.4	96.4	103.2	85.9	98.6	108.3	117.9	X	101.8	111.6	105.9	89.7	-
99.1	121.1	98.6	113.2	94.7	98.5	85.2	98.6	109.2	119.2	X	99.9	113.4	105.4	86.0	-
98.5	99.4	99.6	114.1	96.1	97.6	87.2	99.5	111.7	120.6	X	99.6	118.3	111.8	83.9	-
99.1	91.8	98.1	113.4	95.6	101.1	84.9	98.5	111.7	122.5	X	100.3	122.9	109.4	87.4	-
97.7	100.8	97.6	114.1	92.3	100.1	83.9	98.6	112.8	127.8	X	100.4	120.5	98.6	89.1	-
100.1	105.7	97.3	114.3	89.2	100.8	84.2	99.0	112.5	126.3	X	100.9	121.0	90.4	88.9	-
99.4	95.6	97.8	112.7	91.0	101.0	85.0	99.3	113.6	123.1	X	102.5	123.4	79.0	96.7	-
99.3	77.4	97.2	112.5	90.1	98.7	83.8	98.3	113.8	124.5	X	99.7	126.9	88.5	89.7	-
111.6	77.7	94.1	111.1	86.8	99.0	76.4	98.4	114.8	125.6	X	102.2	132.4	79.6	91.1	-
104.7	75.4	96.1	110.3	86.5	98.3	85.3	96.2	114.1	128.3	X	105.0	144.4	108.2	96.2	-
102.8	84.2	94.8	103.4	87.2	99.9	85.5	96.2	115.3	129.4	X	105.7	148.8	111.9	94.2	-
110.2	78.9	94.4	100.2	87.1	98.7	88.6	96.2	115.6	131.9	X	107.0	152.4	120.7	95.2	-
110.3	77.7	93.7	98.4	85.4	98.9	91.3	95.6	115.9	136.8	X	104.9	156.4	122.8	88.2	-
111.0	77.2	92.7	97.3	84.7	96.2	89.4	96.5	116.3	138.1	X	106.9	159.5	122.3	92.5	-
121.5	76.3	89.1	83.6	84.0	99.3	85.5	97.1	115.6	144.2	X	107.0	167.3	127.9	92.0	-
112.5	71.5	86.9	76.7	82.1	98.7	84.7	98.7	115.6	144.2	X	107.4	173.7	133.2	94.9	-
112.5	72.6	86.6	73.1	83.9	100.1	84.5	95.7	115.4	143.7	X	110.3	178.8	130.4	100.6	-
119.3	80.5	86.3	73.0	84.2	98.5	85.2	94.2	115.8	140.4	X	112.7	184.5	122.1	103.8	-

6 福井県業種分類在庫指数（季節調整済指数）

区分 年月	業種													
	鉱工業 総合	製造 工業	鉄鋼業	非鉄金 属工業	金属製 品工業	はん用 機械 工業	生産用 機械 工業	業務用 機械 工業	電気機 械工業	電子部品・ デバイス工業	輸送機 械工業	その他 の工業	窯業・ 土石製 品工業	化学 工業
	平成31年 1月	114.7	114.7	113.8	133.0	X	180.9	53.5	-	-	211.9	X	-	89.9
2月	116.2	116.2	122.9	129.5	X	189.1	37.3	-	-	214.1	X	-	88.2	106.4
3月	117.5	117.5	127.3	132.0	X	196.9	49.0	-	-	217.8	X	-	86.0	107.2
4月	116.9	117.0	139.0	121.5	X	177.7	49.0	-	-	212.5	X	-	88.8	111.3
令和元年 5月	111.7	111.7	152.6	116.4	X	161.5	56.1	-	-	206.6	X	-	84.6	97.7
6月	114.9	115.0	168.3	122.4	X	165.5	44.6	-	-	195.5	X	-	89.4	106.5
7月	113.5	113.6	182.5	137.9	X	159.7	44.0	-	-	186.1	X	-	90.9	105.3
8月	112.4	112.5	197.5	154.6	X	160.7	50.7	-	-	178.8	X	-	88.0	105.1
9月	111.6	111.6	203.7	140.5	X	170.5	48.1	-	-	167.2	X	-	92.3	103.6
10月	110.5	110.5	204.7	133.4	X	157.2	55.0	-	-	159.0	X	-	94.2	105.0
11月	108.8	108.8	180.7	112.9	X	168.9	61.4	-	-	149.1	X	-	90.1	101.7
12月	107.6	107.7	178.0	120.8	X	171.4	60.9	-	-	134.9	X	-	94.6	101.2
令和2年 1月	107.2	107.3	175.0	102.1	X	159.5	54.5	-	-	136.4	X	-	92.8	108.1
2月	104.7	104.7	185.2	110.6	X	151.8	45.0	-	-	133.9	X	-	94.1	98.8
3月	103.6	103.7	186.7	107.5	X	172.2	53.0	-	-	128.1	X	-	93.4	98.8
4月	102.8	102.9	180.9	113.2	X	145.0	54.8	-	-	131.5	X	-	94.7	95.3
5月	102.9	102.9	175.3	119.4	X	131.0	69.8	-	-	135.0	X	-	91.7	93.9
6月	103.0	103.0	167.3	125.8	X	121.8	76.4	-	-	144.5	X	-	93.6	91.6
7月	102.0	102.0	180.6	85.1	X	108.7	73.4	-	-	147.3	X	-	97.0	92.9
8月	104.9	104.6	181.0	94.4	X	104.3	69.1	-	-	151.8	X	-	100.8	98.0
9月	103.0	103.0	171.8	85.8	X	100.7	60.9	-	-	153.8	X	-	99.5	94.0
10月	103.2	103.2	159.4	83.3	X	104.9	55.4	-	-	155.0	X	-	99.5	97.5
11月	102.9	103.0	153.3	84.7	X	114.0	58.5	-	-	154.5	X	-	103.5	96.2
12月	101.9	102.0	134.9	91.7	X	105.6	64.3	-	-	154.1	X	-	109.7	93.8
令和3年 1月	97.8	97.8	127.9	84.5	X	120.1	66.8	-	-	152.5	X	-	94.6	87.9
2月	96.1	96.1	125.9	90.6	X	131.5	77.2	-	-	153.3	X	-	82.9	84.8
3月	98.1	98.1	117.6	85.7	X	116.9	83.6	-	-	167.8	X	-	76.4	84.5
4月	99.6	99.6	125.0	85.6	X	107.9	83.0	-	-	179.1	X	-	76.4	86.0
5月	101.0	101.0	129.3	92.2	X	103.3	73.9	-	-	187.4	X	-	80.0	89.0
6月	101.8	101.9	124.8	86.0	X	96.0	80.8	-	-	192.8	X	-	78.4	88.9
7月	103.2	103.3	130.0	82.7	X	101.8	74.6	-	-	199.9	X	-	72.5	90.9
8月	103.4	103.4	131.9	84.6	X	92.4	63.8	-	-	205.8	X	-	73.6	92.1
9月	104.7	104.7	135.9	92.8	X	76.4	68.2	-	-	222.1	X	-	69.9	92.3
10月	107.9	107.8	141.4	96.3	X	79.7	82.1	-	-	253.7	X	-	69.7	92.3
11月	109.7	109.7	122.6	98.2	X	80.3	84.8	-	-	267.2	X	-	67.9	93.6
12月	111.8	111.8	170.8	92.2	X	84.3	101.2	-	-	283.5	X	-	70.9	94.1
令和4年 1月	112.4	112.4	148.0	98.7	X	103.2	100.0	-	-	288.3	X	-	83.3	92.2
2月	115.2	115.3	147.7	94.7	X	102.4	108.5	-	-	290.8	X	-	81.9	94.4
3月	120.0	120.1	166.3	95.3	X	96.9	124.5	-	-	292.3	X	-	73.6	103.0

平成27年=100

										(参考)	(参考)	(参考)	(参考)	(参考)	
プラスチック 製品 工業	パルプ・紙 ・紙加工 品工業	繊維 工業	繊維					食料品 工業	家具・ 木製品 工業	鉱業	産業 総合	機械 工業	一般 機械 工業	化学工業 (除医薬品)	電力・ガス 事業
			化学繊維 ・紡績	織物	染色 整理	衣類	その他 の繊維								
116.1	74.7	88.2	74.6	97.5	98.9	86.3	94.4	116.7	143.2	X	114.7	193.4	134.3	103.2	-
114.8	73.1	88.5	69.4	102.5	99.4	88.3	93.0	116.5	140.9	X	116.2	195.7	138.9	106.4	-
111.9	72.5	87.5	63.7	108.7	95.7	89.6	93.8	117.3	134.8	X	117.5	200.3	155.1	107.2	-
114.2	67.2	88.4	63.2	114.3	97.4	91.6	93.4	117.9	132.9	X	116.9	194.1	141.4	111.3	-
113.1	67.7	88.4	61.8	114.6	98.6	92.7	94.5	117.9	133.6	X	111.7	187.4	132.4	97.7	-
109.0	65.8	89.4	60.3	120.0	102.0	94.2	92.7	117.5	136.0	X	114.9	179.1	130.5	106.5	-
115.3	66.8	91.1	61.1	126.5	101.8	96.7	96.7	117.3	137.5	X	113.5	171.0	127.5	105.3	-
109.1	67.4	91.2	63.2	121.8	101.5	95.7	96.0	117.5	146.1	X	112.4	165.8	129.8	105.1	-
110.6	69.2	93.5	67.1	125.1	101.1	96.9	95.0	117.6	144.2	X	111.6	157.8	134.6	103.6	-
111.3	73.2	94.2	68.7	127.4	101.0	95.7	95.8	117.6	145.6	X	110.5	150.8	128.1	105.0	-
108.6	75.9	95.3	70.0	131.1	102.2	93.8	99.5	116.6	145.6	X	108.8	143.4	135.7	101.7	-
110.5	80.6	96.0	71.3	132.7	104.6	92.5	100.5	116.6	142.8	X	107.6	132.8	136.1	101.2	-
112.7	76.6	93.9	74.0	124.7	102.1	89.8	101.8	116.8	147.3	X	107.2	131.5	123.9	108.1	-
112.8	74.7	94.3	74.6	120.6	100.8	90.1	101.7	116.5	150.5	X	104.7	128.4	121.4	98.8	-
110.6	77.3	95.5	74.1	125.5	102.4	91.9	100.5	116.0	155.1	X	103.6	125.4	137.1	98.8	-
108.0	80.0	96.7	72.4	126.6	105.0	97.4	101.2	116.2	152.1	X	102.8	124.2	119.2	95.3	-
109.1	75.8	99.4	71.9	136.7	108.1	102.9	100.3	117.6	150.7	X	102.9	125.6	112.6	93.9	-
106.8	75.0	95.6	71.9	126.8	103.7	95.0	101.2	116.5	158.0	X	103.0	131.7	107.2	91.6	-
104.9	72.1	93.3	68.1	128.9	100.2	92.9	102.3	116.8	144.0	X	102.0	134.7	97.9	92.9	-
102.9	80.1	91.4	63.2	129.5	96.7	90.9	102.7	115.9	158.9	X	104.9	138.4	94.4	98.0	-
103.9	84.5	88.0	56.2	121.1	95.5	86.6	105.7	116.2	158.5	X	103.0	139.6	89.3	94.0	-
99.9	80.7	86.5	53.7	126.2	93.1	85.1	102.1	116.0	158.1	X	103.2	142.0	91.9	97.5	-
99.9	81.0	86.3	53.8	129.3	93.0	84.4	100.7	116.3	158.3	X	102.9	142.2	96.4	96.2	-
100.1	81.2	84.1	52.7	123.7	92.1	82.1	98.3	115.6	158.4	X	101.9	142.2	93.3	93.8	-
100.5	80.5	81.6	48.8	126.8	88.4	72.3	109.9	115.5	163.4	X	97.8	142.8	103.0	87.9	-
102.8	82.7	76.2	46.2	127.4	88.8	59.4	95.4	115.6	160.7	X	96.1	144.7	116.5	84.8	-
102.0	81.9	76.2	43.3	130.9	90.9	56.1	95.0	115.7	165.5	X	98.1	155.0	103.6	84.5	-
101.1	84.1	74.3	41.5	128.3	87.0	54.7	95.9	115.4	165.5	X	99.6	163.8	99.0	86.0	-
100.6	80.2	72.9	39.7	126.0	88.2	54.2	94.3	115.7	163.1	X	101.0	168.4	94.1	89.0	-
100.5	78.6	71.9	39.8	123.6	85.2	53.5	94.4	115.3	171.2	X	101.8	172.0	90.8	88.9	-
99.1	74.5	71.4	39.3	125.0	85.9	53.5	94.3	115.1	184.8	X	103.2	177.9	94.0	90.9	-
97.5	70.7	71.9	40.9	124.1	87.2	53.8	93.6	114.6	170.5	X	103.4	179.0	84.8	92.1	-
97.9	70.3	73.4	43.6	123.8	91.3	55.7	92.8	114.2	169.0	X	104.7	187.3	73.6	92.3	-
97.6	64.8	74.1	45.3	124.9	92.3	57.5	93.0	114.4	165.2	X	107.9	212.2	82.5	92.3	-
96.9	62.4	74.3	49.4	115.9	92.4	57.8	93.1	113.5	170.0	X	109.7	223.8	82.7	93.6	-
95.9	61.9	74.0	47.3	121.4	93.8	57.5	92.8	114.2	171.5	X	111.8	239.6	91.2	94.1	-
97.2	67.1	72.4	49.6	123.7	94.4	50.8	87.6	114.1	169.2	X	112.4	245.6	103.7	92.2	-
95.6	70.2	74.6	50.5	120.3	92.8	50.0	94.9	114.4	173.6	X	115.2	246.9	106.8	94.4	-
94.0	65.7	77.4	52.3	122.2	96.4	50.7	95.6	114.6	164.5	X	120.0	248.0	100.4	103.0	-

7 福井県特殊分類生産指数（原指数）

平成27年=100

区分 年月	鉱工業 総合	最終							生産財
		需要財	投資財			消費財	耐久消費財	非耐久消費財	
			資本財	建設財					
ウェイト	10000.0	3461.9	1599.1	849.9	749.2	1862.8	650.0	1212.8	6538.1
平成25年	96.0	107.4	100.3	98.7	102.1	113.5	101.1	120.2	89.9
平成26年	97.3	107.0	110.7	114.2	106.7	103.8	108.7	101.2	92.2
平成27年	100.0	100.0	100.0	100.0	100.0	100.0	100.0	100.0	100.0
平成28年	101.3	102.1	104.0	101.5	106.9	100.4	104.8	98.1	100.9
平成29年	108.4	104.4	109.7	95.5	125.9	99.8	99.1	100.2	110.5
平成30年	109.0	111.5	132.1	109.6	157.7	93.8	92.1	94.7	107.7
令和元年	101.0	106.9	122.4	95.9	152.4	93.7	95.2	92.9	97.8
令和2年	94.6	90.5	102.8	68.7	141.5	79.9	68.8	85.8	96.7
令和3年	98.7	77.8	93.5	60.1	131.3	64.3	87.4	51.9	109.7
平成25年 1月	90.5	105.4	97.1	104.0	89.4	112.5	100.2	119.0	82.6
2月	91.0	101.2	82.4	73.1	93.1	117.4	92.3	130.9	85.6
3月	99.3	115.0	107.9	115.4	99.2	121.1	96.0	134.6	91.0
4月	99.0	109.8	96.3	94.0	98.8	121.5	109.0	128.1	93.3
5月	94.9	104.3	95.9	95.1	96.9	111.5	102.7	116.2	89.9
6月	93.5	99.4	84.8	73.1	98.0	111.9	103.1	116.7	90.4
7月	103.3	113.9	115.5	122.5	107.6	112.5	111.4	113.1	97.7
8月	91.0	99.5	95.0	92.8	97.4	103.3	96.1	107.2	86.5
9月	99.6	106.4	105.8	101.2	110.9	107.0	101.8	109.8	96.0
10月	100.0	110.1	104.3	101.6	107.3	115.1	110.9	117.3	94.6
11月	94.3	106.8	102.0	93.6	111.4	111.0	99.7	117.0	87.6
12月	95.2	116.9	116.6	118.4	114.6	117.2	89.4	132.1	83.7
平成26年 1月	85.6	96.8	87.3	68.4	108.7	105.0	100.4	107.5	79.7
2月	92.7	114.4	116.6	126.4	105.6	112.4	116.4	110.3	81.3
3月	98.9	116.3	125.5	136.4	113.1	108.4	108.6	108.3	89.6
4月	97.5	107.4	110.9	116.5	104.5	104.5	102.4	105.5	92.2
5月	94.1	107.0	116.9	128.2	104.0	98.5	113.3	90.6	87.3
6月	97.8	102.6	103.2	103.4	102.9	102.2	119.0	93.1	95.2
7月	100.6	105.3	111.1	111.7	110.4	100.4	114.8	92.7	98.0
8月	90.5	98.5	99.7	107.3	91.1	97.5	103.4	94.3	86.3
9月	101.2	101.1	104.4	97.2	112.6	98.3	108.7	92.8	101.3
10月	107.1	119.3	127.3	137.1	116.1	112.5	120.5	108.2	100.7
11月	97.9	100.1	103.5	98.4	109.2	97.2	100.1	95.6	96.8
12月	103.4	114.6	121.8	139.4	101.8	108.5	96.4	114.9	97.4

7 福井県特殊分類生産指数（原指数）

平成27年=100

区分 年月	鉦工業 総合	最終							生産財
		需要財	投資財			消費財	耐久消費財	非耐久消費財	
			資本財	建設財					
平成27年 1月	93.0	96.3	86.0	77.5	95.5	105.1	114.1	100.2	91.3
2月	96.0	99.5	105.1	119.5	88.7	94.7	87.2	98.8	94.1
3月	104.9	115.1	123.5	149.5	94.0	108.0	98.6	113.0	99.5
4月	100.5	95.1	88.9	82.4	96.4	100.5	106.5	97.2	103.3
5月	93.3	94.7	96.6	103.3	89.1	93.0	96.8	91.0	92.5
6月	104.2	99.9	91.6	84.0	100.2	107.1	111.6	104.6	106.4
7月	106.8	104.2	112.5	121.5	102.3	97.0	97.2	96.9	108.1
8月	93.3	89.9	94.0	96.7	90.9	86.4	82.7	88.4	95.1
9月	102.3	94.0	90.7	80.1	102.6	96.9	101.3	94.6	106.7
10月	103.1	98.2	101.7	91.2	113.5	95.3	104.0	90.6	105.7
11月	101.9	101.3	94.7	75.8	116.1	106.9	102.4	109.4	102.2
12月	100.8	111.8	114.9	118.6	110.8	109.1	97.5	115.4	94.9
平成28年 1月	94.3	99.2	101.2	110.0	91.3	97.5	97.9	97.3	91.7
2月	95.6	99.7	94.4	86.4	103.6	104.2	101.2	105.8	93.4
3月	104.4	113.7	120.2	130.8	108.2	108.1	113.2	105.5	99.5
4月	95.8	91.6	78.1	61.8	96.7	103.1	112.6	98.0	98.0
5月	95.4	97.3	99.0	101.7	95.9	95.9	108.1	89.4	94.3
6月	104.0	104.8	102.4	93.0	113.1	106.9	117.4	101.3	103.6
7月	100.5	96.2	102.2	95.5	109.7	91.0	97.9	87.4	102.8
8月	96.3	93.6	93.4	87.6	99.9	93.7	98.0	91.4	97.8
9月	107.5	106.1	116.1	122.5	108.7	97.6	106.8	92.7	108.3
10月	106.5	105.5	116.1	114.8	117.6	96.5	98.6	95.3	106.9
11月	108.4	109.8	115.4	107.1	124.8	105.0	106.6	104.1	107.6
12月	107.2	107.6	109.8	106.3	113.8	105.8	99.5	109.2	107.0
平成29年 1月	99.3	90.3	82.1	78.3	86.4	97.4	98.0	97.0	104.0
2月	101.9	93.2	84.1	67.9	102.5	101.0	98.9	102.1	106.5
3月	117.6	124.3	137.0	159.3	111.6	113.3	111.8	114.1	114.1
4月	105.9	94.8	87.8	68.2	110.0	100.8	105.3	98.4	111.8
5月	102.4	100.2	108.1	104.1	112.7	93.3	97.0	91.4	103.6
6月	110.8	103.6	97.4	78.4	119.0	109.0	108.1	109.4	114.6
7月	107.2	94.0	95.6	81.2	111.9	92.6	88.6	94.7	114.2
8月	101.9	98.6	110.3	91.5	131.6	88.6	88.0	88.9	103.6
9月	112.3	108.1	128.2	108.2	150.8	90.8	91.6	90.4	114.5
10月	116.1	117.0	132.7	109.2	159.4	103.5	106.4	102.0	115.6
11月	112.6	112.7	122.2	88.7	160.3	104.5	105.3	104.0	112.5
12月	113.0	115.9	131.4	110.5	155.0	102.6	89.7	109.5	111.5

7 福井県特殊分類生産指数（原指数）

平成27年=100

区分 年月	鉱工業 総合	最終需要財							生産財
		最終 需要財	投資財			消費財	消費財		
			資本財	建設財	耐久 消費財		非耐久 消費財		
平成30年 1月	102.3	98.5	101.2	73.8	132.3	96.1	86.6	101.3	104.4
2月	100.9	111.8	137.7	139.5	135.7	89.6	77.5	96.1	95.2
3月	117.1	125.5	156.9	147.5	167.6	98.6	82.0	107.5	112.6
4月	112.3	109.6	128.7	107.4	153.0	93.2	98.5	90.4	113.8
5月	104.4	102.6	114.7	86.1	147.1	92.2	99.1	88.4	105.4
6月	114.8	118.7	149.4	139.2	161.0	92.4	93.2	92.0	112.8
7月	111.3	106.0	123.6	96.7	154.2	90.9	93.4	89.5	114.1
8月	101.6	103.2	123.3	108.1	140.5	85.9	80.6	88.7	100.7
9月	108.1	110.0	131.4	112.0	153.4	91.6	94.8	89.9	107.1
10月	114.8	115.9	138.0	95.2	186.6	97.0	104.9	92.7	114.2
11月	111.2	114.4	133.8	89.1	184.5	97.7	96.0	98.6	109.5
12月	109.1	121.7	146.6	120.3	176.5	100.2	99.1	100.9	102.4
平成31年 1月	100.8	106.1	108.5	69.7	152.5	104.0	87.0	113.1	97.9
2月	102.0	102.1	125.0	96.7	157.1	82.4	90.8	77.9	102.0
3月	115.0	129.0	164.4	155.5	174.5	98.7	97.0	99.6	107.5
4月	102.9	109.7	119.4	85.5	157.9	101.4	109.4	97.1	99.3
令和元年 5月	102.5	121.4	155.1	162.9	146.3	92.4	93.3	92.0	92.5
6月	97.8	103.9	111.6	86.0	140.6	97.3	100.8	95.4	94.6
7月	102.8	103.6	117.2	88.5	149.8	91.9	93.5	91.0	102.3
8月	88.5	88.1	101.5	81.7	124.0	76.5	91.3	68.6	88.8
9月	102.3	107.8	118.8	92.5	148.7	98.4	101.7	96.6	99.4
10月	101.6	104.3	113.3	71.2	161.1	96.6	96.2	96.8	100.1
11月	97.3	98.6	115.9	72.5	165.1	83.8	86.5	82.4	96.6
12月	97.9	108.6	117.8	87.9	151.6	100.8	95.1	103.8	92.2
令和2年 1月	92.1	89.4	98.0	67.0	133.1	82.0	84.6	80.6	93.5
2月	98.5	106.0	102.7	66.4	143.9	108.8	99.7	113.8	94.5
3月	103.3	105.2	134.1	120.4	149.6	80.4	80.2	80.5	102.3
4月	93.3	89.9	97.7	53.5	147.9	83.2	64.8	93.0	95.1
5月	78.9	74.9	90.4	58.9	126.1	61.6	53.6	65.8	81.0
6月	91.1	90.6	101.4	68.9	138.3	81.3	56.5	94.7	91.4
7月	91.8	86.9	99.9	63.6	141.1	75.7	52.4	88.3	94.4
8月	83.4	74.0	86.4	53.8	123.4	63.4	57.9	66.3	88.4
9月	97.7	96.1	112.6	82.7	146.5	82.0	60.1	93.7	98.5
10月	105.1	96.6	108.4	61.7	161.4	86.5	73.8	93.3	109.6
11月	100.4	86.7	105.2	72.8	142.0	70.8	66.6	73.1	107.6
12月	99.0	89.1	96.7	54.5	144.4	82.7	75.5	86.5	104.2

7 福井県特殊分類生産指数（原指数）

平成27年=100

区分 年月	鉱工業 総合	生産財							生産財
		最終 需要財	投資財			消費財	耐久 消費財	非耐久 消費財	
			資本財	建設財					
令和3年 1月	86.7	64.8	74.1	38.5	114.5	56.8	67.3	51.1	98.3
2月	95.2	74.4	94.0	50.8	142.9	57.6	85.1	42.9	106.3
3月	107.8	91.0	106.8	71.4	147.0	77.5	92.9	69.3	116.6
4月	101.6	75.6	90.5	60.1	125.0	62.8	95.1	45.6	115.3
5月	91.1	67.5	80.3	47.9	116.9	56.5	83.8	41.8	103.6
6月	102.1	76.2	93.7	55.9	136.6	61.2	93.8	43.7	115.8
7月	106.8	81.9	101.4	72.5	134.2	65.2	79.1	57.8	120.0
8月	87.3	67.8	84.5	69.9	101.1	53.4	81.6	38.3	97.6
9月	99.9	80.0	107.5	81.7	136.7	56.5	88.8	39.1	110.5
10月	102.8	86.7	100.9	59.7	147.8	74.5	87.4	67.6	111.3
11月	101.0	78.5	94.6	53.9	140.8	64.6	86.1	53.0	112.9
12月	101.8	88.8	93.5	59.2	132.5	84.7	107.5	72.5	108.7
令和4年 1月	88.6	70.3	87.1	57.5	120.7	55.8	79.2	43.4	98.3
2月	95.7	77.2	85.8	52.6	123.4	69.8	80.6	64.0	105.6
3月	107.1	86.0	110.0	85.9	137.4	65.4	91.8	51.3	118.3

8 福井県特殊分類出荷指数（原指数）

平成27年=100

区分 年月	鉱工業 総合	最終							生産財
		需要財	投資財			消費財	耐久消費財	非耐久消費財	
			資本財	建設財					
ウェイト	10000.0	3245.9	1736.4	944.1	792.3	1509.5	482.8	1026.7	6754.1
平成25年	96.2	104.4	101.8	96.4	108.1	107.4	101.7	110.1	92.3
平成26年	99.3	108.7	111.4	112.4	110.1	105.7	108.6	104.3	94.7
平成27年	100.0	100.0	100.0	100.0	100.0	100.0	100.0	100.0	100.0
平成28年	103.6	101.0	101.9	99.8	104.4	99.9	103.7	98.2	104.8
平成29年	109.0	104.3	109.8	95.4	126.8	98.0	97.1	98.4	111.3
平成30年	108.5	113.0	131.7	105.7	162.6	91.6	90.6	92.1	106.3
令和元年	102.9	107.5	123.0	94.8	156.7	89.5	93.3	87.8	100.6
令和2年	94.9	91.6	104.8	70.0	146.3	76.4	65.7	81.5	96.4
令和3年	98.4	84.6	100.1	64.0	143.2	66.7	83.1	58.9	105.0
平成25年 1月	91.1	102.6	96.3	95.7	97.1	109.8	101.3	113.8	85.5
2月	90.1	105.8	88.9	77.4	102.5	125.3	92.9	140.5	82.5
3月	104.6	118.9	113.9	122.3	103.9	124.6	97.4	137.4	97.7
4月	99.2	108.9	95.1	89.8	101.5	124.7	110.2	131.6	94.5
5月	93.0	97.8	97.1	92.4	102.8	98.6	102.4	96.8	90.7
6月	89.7	94.0	86.6	75.0	100.3	102.5	102.4	102.5	87.7
7月	101.8	108.8	115.1	113.3	117.2	101.6	111.8	96.8	98.5
8月	93.2	98.7	97.2	87.6	108.7	100.4	97.4	101.9	90.5
9月	101.3	103.1	106.4	99.3	114.8	99.4	102.8	97.7	100.5
10月	101.1	103.2	104.1	97.8	111.6	102.2	111.8	97.7	100.0
11月	94.1	101.1	104.5	93.7	117.4	97.1	101.3	95.1	90.7
12月	95.3	109.8	115.9	113.0	119.3	102.9	88.9	109.4	88.3
平成26年 1月	89.3	101.0	95.4	76.5	117.8	107.5	101.1	110.5	83.6
2月	96.1	121.1	116.2	122.9	108.3	126.7	117.4	131.1	84.2
3月	105.4	128.5	127.0	134.9	117.7	130.2	108.5	140.4	94.3
4月	100.1	111.7	109.4	109.2	109.6	114.4	101.0	120.8	94.4
5月	93.9	101.5	110.1	114.7	104.7	91.6	113.7	81.2	90.2
6月	96.4	102.5	103.1	99.7	107.2	101.8	117.9	94.2	93.5
7月	102.0	103.6	111.7	110.2	113.5	94.2	115.2	84.3	101.3
8月	92.6	98.7	99.0	104.4	92.4	98.5	102.3	96.6	89.7
9月	106.6	104.9	107.7	103.0	113.3	101.6	109.0	98.1	107.4
10月	110.1	120.1	129.0	136.1	120.5	109.9	119.6	105.3	105.2
11月	96.1	99.5	107.7	103.7	112.5	90.0	100.2	85.2	94.4
12月	102.9	111.5	119.9	133.4	103.8	102.0	97.1	104.3	98.7

8 福井県特殊分類出荷指数（原指数）

平成27年=100

区分 年月	鉦工業 総合	最終							生産財
		需要財	投資財			消費財	耐久消費財		
			資本財	建設財			耐久消費財	非耐久消費財	
平成27年 1月	95.7	98.5	91.1	83.4	100.2	107.0	115.6	103.0	94.3
2月	96.3	106.3	107.1	118.0	94.2	105.2	87.8	113.5	91.5
3月	107.9	119.8	120.9	142.8	94.8	118.6	99.2	127.7	102.1
4月	102.8	100.1	89.2	86.8	92.1	112.7	108.5	114.8	104.0
5月	91.2	88.5	90.4	95.0	84.9	86.2	97.0	81.2	92.5
6月	101.4	98.3	93.2	89.6	97.4	104.2	110.9	101.0	102.9
7月	105.1	100.8	109.2	116.5	100.4	91.2	95.0	89.4	107.1
8月	92.9	90.1	93.1	97.1	88.3	86.7	81.9	88.9	94.3
9月	104.0	92.9	91.5	83.0	101.7	94.4	101.4	91.2	109.4
10月	104.1	99.1	105.1	95.7	116.3	92.3	103.9	86.8	106.4
11月	99.6	96.4	95.3	78.9	114.8	97.6	101.9	95.7	101.2
12月	99.1	109.3	114.1	113.3	115.0	103.9	97.1	107.0	94.2
平成28年 1月	97.5	100.7	100.6	103.1	97.6	100.8	98.1	102.1	95.9
2月	96.3	106.5	97.2	89.0	107.0	117.3	99.3	125.7	91.3
3月	108.2	119.9	117.9	127.3	106.7	122.2	113.7	126.2	102.6
4月	99.1	92.2	77.3	61.5	96.3	109.2	112.8	107.5	102.5
5月	94.8	90.2	91.1	90.8	91.5	89.0	108.0	80.1	97.0
6月	103.6	102.3	101.4	94.3	109.8	103.4	116.6	97.3	104.2
7月	103.0	95.0	100.5	96.7	105.0	88.7	93.5	86.4	106.8
8月	101.7	91.0	91.3	86.7	96.8	90.7	97.7	87.5	106.8
9月	112.9	103.8	112.2	120.2	102.6	94.0	104.6	89.1	117.3
10月	107.3	101.7	111.6	111.3	111.9	90.2	96.7	87.2	110.0
11月	108.9	104.1	112.1	106.3	119.1	94.8	105.6	89.7	111.2
12月	109.6	104.5	109.3	110.0	108.6	99.0	98.1	99.4	112.1
平成29年 1月	99.3	90.7	83.8	81.5	86.6	98.7	97.3	99.3	103.5
2月	101.7	98.8	88.4	79.9	98.5	110.9	97.9	117.0	103.1
3月	117.1	125.9	130.6	151.5	105.8	120.4	107.4	126.5	112.8
4月	104.6	94.9	85.4	69.0	104.8	105.9	99.2	109.0	109.3
5月	100.4	94.9	100.3	97.5	103.5	88.6	95.0	85.7	103.1
6月	109.6	99.7	96.2	80.7	114.6	103.8	106.6	102.5	114.3
7月	105.7	89.8	91.0	79.0	105.2	88.3	88.1	88.4	113.4
8月	105.8	99.3	111.8	88.4	139.6	84.9	86.9	83.9	109.0
9月	116.6	111.3	132.2	109.2	159.7	87.2	89.8	85.9	119.1
10月	117.6	117.4	134.0	106.5	166.7	98.3	105.1	95.1	117.6
11月	114.1	111.7	127.6	91.2	171.1	93.5	103.2	88.9	115.2
12月	115.8	117.1	135.9	110.8	165.7	95.6	88.3	99.0	115.2

8 福井県特殊分類出荷指数（原指数）

平成27年=100

区分 年月	鉦工業 総合	最終							生産財
		需要財	投資財			消費財	耐久消費財		
			資本財	建設財	耐久消費財		非耐久消費財		
平成30年									
1月	103.9	104.4	108.0	76.4	145.5	100.3	84.7	107.7	103.6
2月	101.1	118.2	137.1	127.8	148.2	96.6	76.4	106.1	92.8
3月	119.2	133.8	156.5	141.6	174.2	107.8	80.9	120.4	112.2
4月	107.3	110.2	123.3	96.0	155.9	95.2	97.5	94.2	105.9
5月	102.6	100.8	112.1	81.8	148.2	87.9	98.1	83.1	103.5
6月	112.0	117.2	141.9	125.4	161.7	88.8	92.0	87.3	109.5
7月	111.1	106.1	124.5	97.4	156.9	84.8	91.9	81.5	113.5
8月	104.9	103.1	121.1	103.2	142.4	82.4	80.9	83.1	105.8
9月	109.4	112.7	135.7	112.7	163.1	86.3	92.5	83.4	107.8
10月	115.7	115.7	139.6	96.8	190.6	88.3	102.0	81.9	115.7
11月	108.4	113.2	135.6	92.9	186.5	87.4	94.7	84.0	106.1
12月	106.4	120.7	144.6	116.5	178.1	93.2	96.0	91.9	99.6
平成31年									
1月	99.4	107.2	110.8	68.9	160.6	103.1	85.7	111.2	95.7
2月	98.8	108.7	125.0	95.8	159.8	89.9	89.4	90.1	94.0
3月	111.3	132.9	160.3	143.0	180.8	101.5	94.4	104.9	101.0
4月	105.7	110.6	117.3	85.2	155.6	102.8	109.1	99.9	103.3
令和元年									
5月	102.2	117.1	144.9	145.3	144.4	85.2	93.9	81.1	95.0
6月	98.7	103.7	113.1	91.1	139.3	93.0	100.3	89.6	96.3
7月	106.9	102.3	116.7	87.6	151.4	85.7	93.6	82.0	109.0
8月	94.4	87.5	102.5	79.2	130.2	70.2	89.3	61.2	97.7
9月	109.4	106.2	121.2	95.2	152.1	88.9	92.9	87.0	110.9
10月	105.7	106.0	121.1	80.1	170.0	88.5	93.9	86.0	105.6
11月	100.0	100.1	123.8	79.3	176.8	72.9	84.1	67.6	100.0
12月	101.8	107.1	119.5	86.5	158.9	92.8	93.5	92.5	99.2
令和2年									
1月	94.4	95.3	104.7	72.1	143.5	84.5	83.1	85.2	93.9
2月	97.6	107.5	105.2	66.8	151.1	110.2	93.0	118.3	92.8
3月	106.7	108.6	131.5	109.3	158.0	82.3	76.2	85.1	105.8
4月	93.3	92.7	101.7	58.2	153.6	82.4	63.2	91.3	93.6
5月	74.5	73.7	91.5	60.8	128.1	53.2	52.2	53.7	74.8
6月	85.9	88.7	100.5	67.5	139.7	75.2	53.1	85.6	84.5
7月	92.5	87.7	102.7	68.0	144.0	70.4	53.2	78.5	94.9
8月	85.1	74.3	85.7	52.7	125.2	61.2	54.8	64.2	90.2
9月	101.9	97.6	115.1	83.6	152.6	77.5	56.6	87.4	103.9
10月	105.0	96.6	112.4	67.7	165.7	78.4	69.3	82.6	109.1
11月	100.4	86.0	105.1	71.3	145.3	64.1	62.9	64.6	107.3
12月	101.0	90.7	101.8	62.1	149.1	77.9	70.2	81.5	106.0

8 福井県特殊分類出荷指数（原指数）

平成27年=100

区分 年月	鉱工業 総合	最終需要財							生産財
		最終 需要財	投資財			消費財	消費財		
			資本財	建設財	耐久 消費財		非耐久 消費財		
令和3年 1月	91.7	74.0	82.1	44.5	126.9	64.7	65.6	64.2	100.3
2月	95.7	86.8	101.3	54.7	156.7	70.1	81.7	64.7	100.0
3月	105.4	101.4	116.4	77.3	163.0	84.1	88.3	82.1	107.3
4月	100.5	83.0	93.9	59.2	135.3	70.5	92.3	60.2	108.9
5月	87.1	71.4	85.1	50.9	125.9	55.6	80.7	43.8	94.7
6月	102.1	83.9	102.5	63.8	148.7	62.4	90.2	49.4	110.8
7月	105.7	87.6	106.8	73.5	146.5	65.5	73.1	62.0	114.4
8月	92.6	72.6	88.3	73.3	106.3	54.6	78.1	43.5	102.2
9月	102.6	88.1	114.8	85.8	149.2	57.5	84.5	44.8	109.6
10月	96.5	90.8	109.2	63.7	163.3	69.7	84.1	62.9	99.2
11月	101.3	83.6	102.7	59.6	154.1	61.6	81.3	52.3	109.8
12月	99.4	91.5	98.4	61.2	142.7	83.5	96.9	77.2	103.3
令和4年 1月	92.9	80.5	94.1	60.2	134.5	64.9	74.9	60.2	98.8
2月	94.0	87.4	95.0	57.2	140.1	78.6	76.8	79.4	97.1
3月	105.4	95.9	116.5	85.4	153.6	72.1	87.6	64.8	110.0

9 福井県特殊分類在庫指数（原指数）

平成27年=100

区分 年月	鉱工業 総合	最終							生産財
		需要財	投資財			消費財	耐久消費財	非耐久消費財	
			資本財	建設財					
ウェイト	10000.0	1687.9	658.9	308.6	350.3	1029.0	141.0	888.0	8312.1
平成25年	95.5	133.7	104.2	104.8	103.6	152.7	80.2	164.2	87.8
平成26年	92.5	102.8	71.0	80.0	63.0	123.2	95.1	127.7	90.4
平成27年	104.7	116.8	109.5	110.4	108.7	121.5	110.9	123.2	102.3
平成28年	92.1	111.1	105.5	103.0	107.6	114.6	130.5	112.1	88.3
平成29年	97.4	108.4	92.2	89.7	94.4	118.8	151.5	113.6	95.1
平成30年	109.7	114.4	102.4	112.4	93.6	122.0	166.8	114.9	108.8
令和元年	102.9	122.5	112.1	130.8	95.7	129.1	184.2	120.4	98.9
令和2年	97.7	113.7	107.2	102.5	111.4	117.9	196.3	105.4	94.5
令和3年	109.1	93.8	87.7	99.4	77.3	97.6	201.1	81.2	112.2
平成25年 1月	95.0	125.0	101.8	102.2	101.5	139.8	77.1	149.8	88.9
2月	96.4	110.9	98.1	102.9	93.8	119.1	75.6	126.0	93.5
3月	89.1	94.4	83.8	74.6	91.9	101.2	66.9	106.6	88.1
4月	92.7	86.1	83.2	65.3	98.9	88.0	65.8	91.5	94.0
5月	93.7	88.7	79.5	67.1	90.5	94.5	66.8	98.9	94.8
6月	98.1	94.4	85.9	74.4	96.0	99.8	80.2	102.9	98.9
7月	101.1	103.1	93.0	91.3	94.6	109.5	82.5	113.8	100.8
8月	98.3	99.4	90.0	95.5	85.1	105.4	80.0	109.4	98.1
9月	97.4	103.8	93.6	92.9	94.2	110.4	78.6	115.5	96.1
10月	97.1	112.6	98.6	97.3	99.7	121.7	76.7	128.8	93.9
11月	97.6	124.9	103.3	105.4	101.5	138.7	75.6	148.7	92.0
12月	95.5	133.7	104.2	104.8	103.6	152.7	80.2	164.2	87.8
平成26年 1月	95.4	132.2	106.8	114.1	100.4	148.5	80.2	159.4	87.9
2月	91.9	113.0	102.3	94.5	109.1	119.9	80.5	126.2	87.6
3月	88.5	92.1	90.2	73.2	105.1	93.4	80.7	95.4	87.8
4月	88.7	81.7	84.2	76.6	90.9	80.2	80.6	80.1	90.1
5月	92.3	86.4	92.5	91.0	93.8	82.5	81.9	82.7	93.5
6月	95.8	82.1	86.2	87.0	85.4	79.5	85.9	78.5	98.6
7月	96.1	85.5	83.5	85.8	81.6	86.7	87.6	86.6	98.3
8月	94.6	92.1	87.9	90.3	85.9	94.8	90.8	95.5	95.2
9月	92.4	96.2	88.1	85.8	90.2	101.3	92.2	102.8	91.7
10月	93.6	101.0	83.9	81.0	86.4	112.0	92.8	115.0	92.1
11月	94.6	106.3	85.8	87.5	84.4	119.3	93.5	123.4	92.2
12月	92.5	102.8	71.0	80.0	63.0	123.2	95.1	127.7	90.4

9 福井県特殊分類在庫指数（原指数）

平成27年=100

区分 年月	鉦工業 総合	最終							生産財
		需要財	投資財			消費財	耐久消費財		
			資本財	建設財			耐久消費財	非耐久消費財	
平成27年									
1月	91.3	109.5	92.0	89.7	94.0	120.7	96.5	124.5	87.7
2月	96.7	101.7	85.7	83.8	87.4	111.9	98.3	114.0	95.7
3月	95.6	93.8	89.2	89.2	89.2	96.7	94.6	97.0	96.0
4月	97.8	88.5	92.5	88.1	96.3	86.0	93.6	84.7	99.7
5月	97.2	91.0	101.2	100.2	102.1	84.5	95.6	82.7	98.5
6月	101.8	91.3	107.8	109.8	106.1	80.6	100.0	77.6	104.0
7月	104.4	96.5	110.2	113.7	107.0	87.7	95.2	86.6	106.0
8月	103.0	98.3	108.5	114.7	103.0	91.7	101.8	90.1	104.0
9月	104.2	101.4	109.8	120.1	100.7	96.0	103.1	94.8	104.8
10月	101.1	101.4	94.4	90.5	97.8	106.0	103.1	106.4	101.1
11月	102.0	109.9	99.3	89.9	107.7	116.7	107.1	118.2	100.4
12月	104.7	116.8	109.5	110.4	108.7	121.5	110.9	123.2	102.3
平成28年									
1月	103.3	114.2	104.7	104.2	105.2	120.2	110.1	121.8	101.1
2月	105.3	105.9	109.2	119.5	100.1	103.9	116.6	101.8	105.2
3月	103.4	95.9	103.6	101.1	105.9	91.0	112.5	87.6	104.9
4月	102.5	89.5	103.2	108.4	98.6	80.8	115.4	75.3	105.1
5月	104.8	95.9	116.2	125.7	107.8	83.0	117.5	77.5	106.6
6月	103.3	90.8	113.4	128.2	100.3	76.3	119.3	69.5	105.8
7月	106.0	92.6	105.3	118.1	94.0	84.4	121.0	78.6	108.7
8月	101.1	96.3	105.9	123.9	90.1	90.1	117.1	85.8	102.1
9月	98.8	97.0	99.4	104.3	95.0	95.6	124.5	90.9	99.1
10月	97.8	100.9	97.3	98.5	96.2	103.3	125.6	99.7	97.2
11月	95.8	106.7	100.5	97.9	102.8	110.7	124.0	108.5	93.6
12月	92.1	111.1	105.5	103.0	107.6	114.6	130.5	112.1	88.3
平成29年									
1月	91.2	106.4	103.5	106.2	101.2	108.2	130.4	104.6	88.2
2月	95.6	97.2	101.9	103.2	100.7	94.2	132.3	88.2	95.3
3月	96.9	88.7	97.7	100.1	95.6	82.9	131.0	75.2	98.6
4月	96.9	86.7	95.6	99.2	92.5	81.0	156.0	69.1	99.0
5月	102.5	92.6	107.7	116.2	100.2	82.9	170.3	69.0	104.5
6月	103.2	85.9	98.2	114.0	84.3	78.0	133.4	69.2	106.8
7月	108.0	91.0	101.6	119.2	86.1	84.1	130.7	76.7	111.4
8月	102.3	95.5	105.2	126.5	86.4	89.3	135.9	81.9	103.7
9月	98.7	100.9	104.7	118.5	92.5	98.5	137.7	92.3	98.2
10月	99.9	103.2	103.3	108.6	98.6	103.2	140.3	97.3	99.3
11月	99.6	106.0	97.3	98.6	96.1	111.6	147.3	105.9	98.3
12月	97.4	108.4	92.2	89.7	94.4	118.8	151.5	113.6	95.1

9 福井県特殊分類在庫指数（原指数）

平成27年=100

区分 年月	鉱工業 総合	最終							生産財
		需要財	投資財			消費財	耐久消費財		
			資本財	建設財			耐久消費財	非耐久消費財	
平成30年									
1月	100.0	104.1	85.7	77.9	92.6	115.8	153.3	109.9	99.2
2月	99.3	97.4	89.6	80.5	97.7	102.4	152.4	94.4	99.7
3月	99.0	84.1	85.4	70.8	98.2	83.3	153.9	72.1	102.0
4月	104.8	88.9	99.7	102.2	97.5	81.9	155.2	70.3	108.0
5月	108.0	93.6	108.7	119.9	98.9	84.0	161.7	71.7	110.9
6月	111.2	95.7	112.8	131.4	96.4	84.7	160.6	72.6	114.4
7月	111.3	101.8	114.8	137.9	94.5	93.4	160.8	82.7	113.3
8月	108.2	104.7	113.5	139.5	90.5	99.1	161.3	89.2	108.9
9月	106.2	105.4	109.9	137.7	85.4	102.6	164.5	92.7	106.4
10月	105.7	105.3	103.0	135.1	74.8	106.8	162.3	98.0	105.7
11月	107.6	109.7	100.4	122.6	80.8	115.7	166.1	107.7	107.2
12月	109.7	114.4	102.4	112.4	93.6	122.0	166.8	114.9	108.8
平成31年									
1月	111.2	115.1	110.1	131.6	91.1	118.3	166.4	110.6	110.4
2月	115.6	107.7	108.0	126.5	91.6	107.6	165.2	98.4	117.2
3月	116.6	101.6	111.9	138.1	88.8	95.0	169.7	83.1	119.7
4月	118.5	96.9	110.5	134.0	89.8	88.2	172.3	74.9	122.9
令和元年									
5月	116.0	98.1	112.7	140.4	88.2	88.8	171.0	75.7	119.6
6月	119.3	99.6	115.5	144.9	89.6	89.4	170.2	76.6	123.3
7月	120.0	108.0	124.2	166.1	87.2	97.7	167.6	86.6	122.4
8月	114.0	113.0	128.8	182.2	81.7	102.9	171.3	92.1	114.2
9月	109.9	118.7	128.8	172.9	90.0	112.2	174.0	102.4	108.1
10月	109.2	118.4	121.0	152.4	93.2	116.7	174.6	107.6	107.3
11月	105.2	118.1	107.7	130.1	88.0	124.8	180.8	115.9	102.6
12月	102.9	122.5	112.1	130.8	95.7	129.1	184.2	120.4	98.9
令和2年									
1月	104.4	112.0	100.3	106.8	94.5	119.6	185.9	109.0	102.9
2月	104.3	104.8	102.9	110.3	96.3	106.1	191.8	92.5	104.1
3月	102.8	98.8	105.2	116.3	95.3	94.7	189.9	79.5	103.7
4月	103.2	98.0	107.5	122.2	94.5	91.9	187.3	76.7	104.3
5月	105.9	101.9	109.2	126.6	93.8	97.2	186.4	83.0	106.7
6月	107.3	97.5	105.0	121.6	90.4	92.7	187.4	77.7	109.2
7月	107.6	97.4	99.9	106.4	94.1	95.9	167.0	84.6	109.6
8月	106.7	104.0	103.6	109.4	98.5	104.3	192.7	90.3	107.2
9月	101.4	102.7	96.8	100.7	93.4	106.5	192.7	92.8	101.2
10月	100.7	104.6	93.1	97.1	89.7	111.9	193.8	98.9	99.9
11月	100.6	109.6	97.8	96.9	98.7	117.1	194.5	104.8	98.7
12月	97.7	113.7	107.2	102.5	111.4	117.9	196.3	105.4	94.5

9 福井県特殊分類在庫指数（原指数）

平成27年=100

区分 年月	鉱工業 総合	最終需要財							生産財
		投資財	消費財			耐久消費財	非耐久消費財		
			資本財	建設財					
令和3年 1月	94.8	103.3	98.8	97.7	99.7	106.3	194.8	92.2	93.1
2月	95.1	90.3	101.0	117.7	86.3	83.4	192.6	66.1	96.0
3月	96.2	81.2	92.7	113.1	74.7	73.9	196.1	54.5	99.2
4月	99.7	78.2	92.9	113.3	74.9	68.9	196.3	48.6	104.1
5月	103.5	82.2	100.5	123.2	80.4	70.5	198.2	50.2	107.8
6月	105.7	80.3	94.5	114.9	76.5	71.2	200.0	50.7	110.9
7月	108.1	80.8	88.5	110.1	69.4	75.9	213.6	54.1	113.7
8月	104.5	80.4	82.4	97.8	68.9	79.1	210.9	58.2	109.4
9月	103.3	82.6	79.2	92.7	67.2	84.8	210.2	64.9	107.5
10月	106.9	86.2	78.2	91.5	66.4	91.4	207.0	73.0	111.1
11月	108.5	89.8	79.2	91.9	68.0	96.7	203.7	79.7	112.3
12月	109.1	93.8	87.7	99.4	77.3	97.6	201.1	81.2	112.2
令和4年 1月	108.4	91.2	94.7	103.0	87.4	89.0	200.9	71.2	111.9
2月	114.0	86.2	96.8	109.4	85.7	79.4	201.6	60.0	119.7
3月	118.3	79.0	91.0	110.1	74.2	71.2	200.6	50.7	126.3

10 福井県特殊分類生産指数（季節調整済指数）

平成27年=100

区分 年月	鉱工業 総合	最終							生産財
		需要財	投資財			消費財	耐久消費財	非耐久消費財	
			資本財	建設財					
ウェイト	10000.0	3461.9	1599.1	849.9	749.2	1862.8	650.0	1212.8	6538.1
平成25年 I 期	95.4	107.6	99.3	99.5	99.2	114.7	99.5	123.8	89.1
II 期	96.0	107.2	98.5	93.8	102.7	115.9	101.2	122.5	90.0
III 期	97.6	108.3	103.8	104.0	106.1	113.2	102.7	118.4	91.3
IV 期	94.6	106.0	100.3	99.5	100.7	110.2	100.8	115.7	88.9
平成26年 I 期	94.2	109.7	112.0	108.0	115.9	106.6	112.1	105.2	86.2
II 期	96.8	108.5	117.9	125.5	108.7	102.1	107.0	98.2	90.5
III 期	97.2	103.8	103.8	104.6	105.0	104.6	110.4	100.6	93.2
IV 期	100.7	106.1	110.0	118.6	98.6	102.1	105.9	100.9	98.4
平成27年 I 期	99.7	103.5	106.0	111.9	98.7	100.6	102.8	99.9	97.9
II 期	100.0	99.7	99.7	98.7	99.8	100.2	99.4	100.0	99.9
III 期	101.0	99.0	99.0	99.5	99.1	99.4	96.2	101.3	101.7
IV 期	99.5	98.3	96.5	89.1	102.5	99.9	101.4	99.6	100.4
平成28年 I 期	99.5	103.4	106.8	108.6	105.7	100.3	104.7	98.3	96.9
II 期	99.2	101.2	100.8	94.2	106.6	101.5	106.5	98.6	98.2
III 期	101.9	102.0	103.8	102.2	106.7	100.9	105.4	98.3	101.7
IV 期	105.0	102.2	106.1	103.7	107.8	99.4	102.0	98.3	106.7
平成29年 I 期	107.5	101.3	100.7	96.4	106.0	100.6	103.4	99.6	110.8
II 期	107.1	102.6	105.4	92.2	119.3	100.1	98.0	101.3	109.5
III 期	107.9	104.0	111.1	93.5	132.6	98.3	95.2	99.3	109.8
IV 期	110.8	108.4	118.2	94.9	143.1	100.4	100.2	100.0	112.3
平成30年 I 期	108.9	111.5	131.3	111.8	153.9	93.2	84.0	97.0	107.5
II 期	110.9	112.8	139.6	123.7	158.4	92.7	93.1	93.4	110.1
III 期	108.3	111.0	128.8	107.1	153.8	95.4	94.4	96.4	106.7
IV 期	107.9	110.9	130.9	100.2	163.9	93.9	97.3	91.9	106.4
平成31年 I 期	107.4	112.0	131.3	101.0	168.3	95.0	95.7	93.7	105.3
令和元年 II 期	102.4	112.3	132.1	109.8	154.8	95.4	96.6	95.9	96.7
III 期	99.2	103.4	115.5	88.1	146.7	93.8	98.0	90.9	96.3
IV 期	95.7	99.3	110.1	78.5	143.4	89.4	90.1	89.3	94.0
令和2年 I 期	96.4	96.5	109.8	78.9	144.3	84.5	84.3	84.8	96.4
II 期	89.5	87.0	101.3	64.8	142.4	75.4	59.1	85.1	91.1
III 期	93.1	88.7	102.3	66.5	142.8	77.0	60.0	85.4	95.2
IV 期	97.4	86.8	98.3	64.5	134.5	76.5	67.3	81.7	103.3
令和3年 I 期	96.3	76.8	91.0	51.8	138.3	66.6	78.9	57.1	107.0
II 期	100.2	76.5	93.8	61.3	130.9	61.9	89.7	46.6	113.1
III 期	100.3	79.3	98.0	69.3	127.9	61.3	89.8	47.3	110.3
IV 期	98.1	78.4	90.7	58.5	128.2	67.3	92.2	55.7	108.4
令和4年 I 期	96.9	78.4	94.5	64.6	131.0	67.0	81.5	57.3	107.3
平成25年 1月	96.1	111.1	118.2	130.4	98.9	112.0	102.1	117.6	88.1
2月	94.0	104.1	81.9	72.9	98.8	115.7	98.6	127.8	89.7
3月	96.1	107.6	97.9	95.2	99.8	116.4	97.9	125.9	89.5
4月	97.0	110.9	101.4	101.1	102.9	116.6	99.4	123.0	90.4
5月	97.3	106.7	99.1	96.9	103.1	116.4	101.4	124.6	91.2
6月	93.8	104.1	95.0	83.5	102.0	114.6	102.8	120.0	88.4
7月	98.0	111.0	104.4	104.4	104.7	115.5	107.8	119.9	91.0
8月	97.2	105.3	101.2	99.7	106.5	113.2	99.6	118.0	91.0
9月	97.5	108.6	105.7	107.8	107.2	110.8	100.7	117.3	91.9
10月	95.8	104.7	94.0	93.0	93.5	111.4	102.7	116.7	90.9
11月	93.5	105.9	102.1	104.4	97.6	109.7	101.6	114.3	88.8
12月	94.5	107.5	104.8	101.1	110.9	109.6	98.0	116.0	87.0

10 福井県特殊分類生産指数（季節調整済指数）

平成27年=100

区分 年月	鉱工業 総合	最終							生産財
		最終 需要財	投資財			消費財	消費財		
			資本財	建設財	耐久 消費財		非耐久 消費財		
平成26年									
1月	90.7	102.2	106.2	87.1	120.0	105.0	102.5	106.6	84.8
2月	96.2	118.8	117.5	127.9	112.9	111.0	124.2	107.8	85.4
3月	95.8	108.0	112.2	109.1	114.7	103.9	109.7	101.1	88.5
4月	95.9	109.7	119.7	131.3	108.7	100.8	93.7	102.5	89.4
5月	97.9	110.8	120.6	126.9	112.3	104.7	113.8	98.7	90.1
6月	96.5	105.1	113.3	118.4	105.1	100.8	113.4	93.3	92.1
7月	95.9	103.0	101.4	98.1	106.8	103.1	112.5	98.0	91.8
8月	98.0	107.4	108.5	116.1	101.4	110.3	112.0	106.2	92.0
9月	97.6	101.0	101.4	99.5	106.8	100.3	106.6	97.7	95.8
10月	102.2	112.9	114.6	125.2	101.3	108.6	111.4	106.9	96.3
11月	99.1	102.2	107.9	113.4	98.5	98.5	103.1	96.6	99.2
12月	100.9	103.1	107.4	117.3	95.9	99.3	103.1	99.2	99.6
平成27年									
1月	99.8	104.3	106.8	101.2	107.2	107.8	119.1	101.6	97.8
2月	100.0	104.2	108.1	123.4	95.4	93.7	92.6	96.8	98.9
3月	99.2	102.0	103.2	111.0	93.4	100.4	96.7	101.4	96.9
4月	99.3	98.2	98.5	97.6	100.5	97.1	97.6	95.2	100.2
5月	99.4	101.2	102.6	103.4	98.5	101.5	98.5	102.8	97.8
6月	101.2	99.8	98.1	95.2	100.4	101.9	102.1	102.1	101.7
7月	102.5	102.9	104.8	111.9	98.6	99.7	97.0	102.2	101.8
8月	101.0	98.6	102.4	104.3	101.1	98.2	91.5	99.6	101.8
9月	99.5	95.4	89.8	82.3	97.7	100.4	100.0	102.0	101.6
10月	99.3	94.1	92.8	83.5	101.0	94.1	98.0	90.8	102.0
11月	101.3	99.9	94.9	83.7	103.0	105.3	102.6	107.8	103.0
12月	98.0	100.8	101.7	100.2	103.6	100.2	103.5	100.2	96.3
平成28年									
1月	102.5	110.0	127.6	145.6	104.3	102.3	104.4	100.4	98.8
2月	97.7	100.4	93.0	83.2	105.5	100.4	103.0	100.0	95.4
3月	98.2	99.9	99.9	96.9	107.2	98.1	106.6	94.5	96.5
4月	96.4	97.7	90.7	78.0	102.4	102.1	105.3	98.6	96.3
5月	100.4	101.5	101.7	98.0	104.3	102.1	108.0	99.0	99.2
6月	100.9	104.5	109.9	106.7	113.1	100.4	106.3	98.2	99.2
7月	99.8	100.3	101.4	94.6	109.9	98.6	103.8	95.6	99.3
8月	102.1	100.2	99.0	92.8	107.1	102.5	105.0	100.7	103.1
9月	103.7	105.6	111.0	119.3	103.0	101.7	107.3	98.7	102.8
10月	103.7	102.5	107.5	106.2	106.6	97.6	95.1	97.3	104.1
11月	105.8	104.8	111.5	114.0	108.9	100.4	103.7	100.0	106.9
12月	105.5	99.4	99.4	90.9	107.8	100.2	107.1	97.5	109.2
平成29年									
1月	106.3	98.0	100.4	100.4	96.7	99.0	101.8	97.8	110.4
2月	105.8	97.0	88.5	71.8	110.3	100.2	104.2	98.9	111.1
3月	110.5	109.0	113.2	117.0	110.9	102.7	104.3	102.2	110.8
4月	107.4	102.5	103.6	88.6	118.3	101.5	101.2	99.3	110.6
5月	106.5	102.4	108.6	98.6	120.9	97.2	95.2	99.2	108.2
6月	107.5	102.8	104.1	89.3	118.6	101.7	97.7	105.5	109.7
7月	106.8	98.7	95.8	82.0	112.2	100.6	95.4	103.4	110.5
8月	108.0	105.8	116.9	97.2	140.7	97.3	95.2	97.8	109.2
9月	109.0	107.4	120.5	101.2	144.9	96.9	94.9	96.6	109.7
10月	111.1	110.4	118.9	98.2	141.7	102.1	100.7	102.0	111.4
11月	109.6	106.9	116.8	92.8	139.8	99.7	101.7	99.6	111.6
12月	111.7	107.8	118.9	93.7	147.9	99.4	98.3	98.5	113.9

10 福井県特殊分類生産指数（季節調整済指数）

平成27年=100

区分 年月	鉱工業 総合	最終							生産財
		最終 需要財	投資財	投資財		消費財	耐久 消費財	非耐久 消費財	
				資本財	建設財				
平成30年									
1月	108.8	107.3	123.0	98.1	146.4	96.3	88.6	99.6	109.4
2月	107.3	115.7	141.9	130.9	148.2	91.1	84.7	94.4	102.7
3月	110.5	111.6	128.9	106.3	167.2	92.3	78.7	97.0	110.3
4月	112.8	115.6	145.1	134.1	159.4	92.6	92.0	92.4	111.6
5月	108.4	105.0	115.0	82.1	156.2	95.6	99.3	95.4	109.4
6月	111.6	117.8	158.6	155.0	159.5	89.9	87.9	92.4	109.2
7月	109.7	110.5	127.9	101.4	153.6	95.8	96.8	95.2	108.7
8月	107.7	110.8	130.8	114.4	152.7	93.8	89.5	95.9	105.9
9月	107.5	111.6	127.8	105.5	155.0	96.7	96.8	98.2	105.5
10月	108.1	108.9	125.8	92.5	162.7	94.5	95.6	91.3	107.5
11月	107.5	109.7	130.3	99.5	161.9	92.4	94.6	92.9	106.3
12月	108.0	114.0	136.5	108.7	167.2	94.9	101.6	91.5	105.4
平成31年									
1月	107.1	115.1	131.6	95.9	167.0	103.2	92.1	108.8	102.8
2月	107.2	107.6	128.1	100.8	168.7	86.8	98.8	79.0	107.2
3月	107.8	113.4	134.2	106.3	169.3	95.0	96.1	93.4	106.0
4月	103.1	110.2	125.9	95.8	160.4	96.6	98.6	95.4	98.3
令和元年									
5月	106.8	120.4	148.3	137.7	156.9	94.5	94.1	96.7	98.4
6月	97.4	106.2	122.2	96.0	147.1	95.2	97.2	95.7	93.4
7月	100.1	106.8	120.7	93.0	149.0	93.9	94.7	93.4	96.5
8月	97.1	97.7	111.5	85.3	142.9	86.9	100.5	78.8	96.0
9月	100.4	105.8	114.3	86.0	148.1	100.6	98.8	100.6	96.3
10月	96.4	98.7	105.8	71.6	143.1	91.9	88.4	92.8	94.8
11月	95.9	99.0	115.6	83.8	147.0	83.5	88.4	82.6	94.4
12月	94.9	100.3	108.8	80.2	140.2	92.7	93.5	92.5	92.7
令和2年									
1月	96.4	96.3	114.9	84.9	145.8	81.8	85.9	79.1	96.4
2月	98.5	101.6	107.7	73.7	145.4	94.5	90.5	100.2	96.4
3月	94.3	91.7	106.7	78.0	141.7	77.3	76.4	75.2	96.4
4月	92.8	91.6	105.0	64.8	146.5	80.2	60.4	90.9	93.3
5月	86.0	80.6	93.5	57.3	140.6	68.7	59.9	76.1	88.4
6月	89.7	88.7	105.5	72.3	140.2	77.2	57.1	88.4	91.5
7月	91.1	89.0	102.8	66.4	142.8	76.5	56.5	87.2	92.2
8月	93.5	86.5	98.2	58.5	144.5	75.8	64.2	81.3	97.1
9月	94.6	90.6	105.8	74.5	141.0	78.6	59.2	87.6	96.2
10月	99.5	93.7	103.7	67.3	141.0	83.9	67.8	92.3	102.1
11月	97.8	85.9	101.5	75.4	130.5	72.2	65.8	76.6	104.4
12月	94.9	80.7	89.7	50.9	132.1	73.3	68.3	76.3	103.5
令和3年									
1月	93.9	74.5	90.5	51.7	133.0	63.7	72.3	57.7	104.4
2月	97.8	77.6	95.0	53.9	148.8	64.2	80.5	51.9	108.3
3月	97.1	78.2	87.6	49.8	133.2	71.8	84.0	61.7	108.4
4月	100.3	77.5	97.0	73.9	124.4	61.7	85.8	46.5	112.3
5月	99.6	76.1	88.7	52.2	131.7	64.1	91.4	50.5	112.4
6月	100.6	76.0	95.8	57.8	136.6	59.8	91.9	42.9	114.7
7月	106.2	85.1	102.1	70.8	134.6	67.2	89.2	58.3	115.8
8月	97.5	77.9	94.4	70.8	118.4	62.8	90.4	47.4	106.1
9月	97.3	75.0	97.5	66.2	130.7	53.8	89.8	36.3	108.9
10月	98.8	80.6	94.8	61.3	132.4	68.9	89.1	60.8	107.1
11月	97.3	75.7	88.9	57.5	127.7	63.9	89.2	51.1	108.9
12月	98.2	78.8	88.5	56.6	124.4	69.1	98.3	55.3	109.1
令和4年									
1月	95.8	81.2	108.3	79.9	137.7	62.1	86.1	48.0	103.8
2月	98.3	80.5	86.7	55.8	128.5	77.8	76.3	77.4	107.6
3月	96.6	73.5	88.6	58.0	126.7	61.0	82.1	46.6	110.6

1 1 福井県特殊分類出荷指数（季節調整済指数）

平成27年=100

区分 年月	鉱工業 総合	最終							生産財
		需要財	投資財			消費財	耐久消費財	非耐久消費財	
			資本財	建設財					
ウェイト	10000.0	3245.9	1736.4	944.1	792.3	1509.5	482.8	1026.7	6754.1
平成25年 I 期	95.3	104.9	100.1	100.3	105.3	107.9	100.2	112.6	91.4
II 期	96.0	104.0	100.9	92.0	108.5	108.4	101.5	111.0	91.8
III 期	97.8	106.2	105.6	97.4	115.1	108.1	103.8	109.9	93.4
IV 期	95.4	102.5	99.9	96.3	104.2	105.7	101.2	106.5	91.7
平成26年 I 期	97.2	112.0	113.1	111.3	119.6	108.9	112.3	109.5	90.6
II 期	99.0	109.6	117.3	116.8	114.4	102.5	106.5	99.5	93.5
III 期	99.4	105.3	105.5	104.1	107.5	106.1	110.5	103.5	96.1
IV 期	101.2	107.9	110.3	118.2	100.9	104.6	105.6	103.4	98.0
平成27年 I 期	100.4	103.2	105.7	112.7	100.3	99.4	103.3	98.8	99.7
II 期	100.9	100.3	100.8	100.3	98.0	100.3	100.0	100.3	100.9
III 期	100.0	98.0	98.7	99.1	98.6	98.2	95.4	99.9	100.5
IV 期	98.8	98.8	96.5	89.8	103.5	101.6	100.8	101.2	98.8
平成28年 I 期	100.9	103.0	104.6	105.3	106.2	100.4	104.1	99.7	100.4
II 期	101.8	99.8	99.9	91.5	106.3	99.8	106.4	96.5	102.5
III 期	105.2	100.2	101.7	101.4	103.5	99.3	103.2	97.7	107.2
IV 期	106.5	100.9	102.6	102.9	101.9	98.4	100.3	96.9	109.5
平成29年 I 期	106.4	99.1	99.5	99.6	100.3	98.1	101.1	97.9	110.3
II 期	107.4	101.5	103.8	91.5	115.0	99.1	95.2	100.9	110.0
III 期	109.1	104.3	111.2	91.6	137.8	96.0	94.3	96.8	111.0
IV 期	112.9	111.5	120.3	94.5	149.9	100.1	98.5	99.3	113.8
平成30年 I 期	109.7	113.1	131.9	106.7	162.4	91.5	82.7	96.0	107.7
II 期	110.0	114.8	137.7	113.8	164.5	91.4	92.1	90.7	107.7
III 期	107.9	112.0	128.4	105.8	159.0	92.4	93.2	91.6	106.0
IV 期	106.3	112.4	130.0	99.2	164.5	91.5	94.6	89.9	103.7
平成31年 I 期	105.2	111.4	129.9	97.3	171.4	91.1	93.7	89.5	101.9
令和元年 II 期	105.0	114.6	133.0	109.6	158.2	92.7	95.5	92.0	100.5
III 期	102.4	102.8	115.6	87.6	150.5	88.1	95.0	85.2	101.8
IV 期	99.2	101.1	113.8	81.2	150.1	85.6	88.1	84.1	99.1
令和2年 I 期	99.8	96.6	112.0	79.6	150.5	80.2	81.7	79.7	100.6
II 期	87.7	89.2	105.4	67.5	149.0	70.8	56.5	77.7	87.3
III 期	92.9	90.4	103.4	67.6	146.9	74.2	57.8	82.5	94.1
IV 期	97.5	87.6	99.2	66.4	137.1	73.7	63.3	78.7	102.6
令和3年 I 期	98.2	83.4	98.2	58.1	149.4	68.7	76.3	63.6	105.6
II 期	100.3	84.0	101.0	63.9	144.8	64.6	85.5	54.0	108.1
III 期	99.9	86.5	104.1	73.3	138.4	64.3	84.6	55.5	106.1
IV 期	95.4	84.3	96.8	60.1	140.0	69.2	86.7	61.8	100.4
令和4年 I 期	98.1	84.5	100.9	68.1	143.7	68.1	77.8	62.3	104.9
平成25年 1月	96.6	107.6	106.6	118.5	103.8	107.6	103.1	110.5	90.0
2月	91.3	102.8	90.0	81.6	106.9	110.3	98.7	117.2	88.8
3月	97.9	104.4	103.7	100.7	105.3	105.9	98.9	110.2	95.3
4月	97.3	105.8	102.7	97.6	107.0	109.4	100.1	113.0	92.7
5月	97.5	104.6	102.0	94.3	111.4	109.3	101.4	111.3	92.7
6月	93.3	101.6	98.1	84.1	107.0	106.4	103.0	108.6	90.0
7月	98.3	108.5	106.5	100.0	114.1	111.7	108.7	111.7	93.0
8月	98.2	105.8	104.4	92.7	118.2	108.3	101.3	111.8	93.8
9月	97.0	104.3	106.0	99.5	113.0	104.3	101.5	106.3	93.5
10月	95.7	99.1	91.7	88.7	96.6	106.3	103.5	106.2	93.4
11月	95.2	104.3	102.1	100.1	103.5	106.2	103.4	107.1	91.3
12月	95.2	104.2	106.0	100.1	112.5	104.5	96.8	106.2	90.5

1 1 福井県特殊分類出荷指数（季節調整済指数）

平成27年=100

区分 年月	鉱工業 総合	最終							生産財	
		需要財	投資財			消費財	耐久消費財			
			資本財	建設財	耐久消費財		非耐久消費財			
平成26年	1月	94.3	105.7	106.5	95.4	124.6	105.3	102.8	107.1	87.9
	2月	98.4	118.2	118.3	130.3	113.6	111.1	124.8	109.0	91.1
	3月	99.0	112.0	114.6	108.3	120.5	110.3	109.3	112.4	92.9
	4月	98.4	110.1	120.4	122.2	115.7	101.0	92.1	104.5	92.2
	5月	100.3	110.8	117.5	117.0	115.9	103.8	114.5	96.2	94.2
	6月	98.2	108.0	114.1	111.2	111.5	102.7	113.0	97.7	94.1
	7月	98.6	103.5	104.1	99.5	110.2	103.0	113.7	96.2	95.6
	8月	99.2	108.6	108.6	112.4	103.1	109.1	111.2	108.0	94.7
	9月	100.3	103.7	103.9	100.4	109.1	106.3	106.7	106.2	98.0
	10月	104.0	115.2	113.5	123.2	104.2	114.9	110.5	114.1	98.1
	11月	99.3	105.2	110.9	116.2	103.2	97.6	103.1	96.4	97.0
	12月	100.3	103.4	106.5	115.1	95.3	101.4	103.2	99.8	98.9
平成27年	1月	102.5	105.4	105.4	106.3	107.4	106.1	119.7	101.0	100.6
	2月	99.7	104.2	110.3	126.4	99.4	92.0	92.9	94.2	99.6
	3月	99.0	100.0	101.3	105.4	94.0	100.2	97.4	101.1	98.9
	4月	101.5	100.1	100.1	100.5	97.5	100.2	99.5	100.1	101.5
	5月	100.0	99.9	101.8	101.6	97.9	98.3	98.6	98.4	99.7
	6月	101.1	100.8	100.4	98.7	98.6	102.3	101.8	102.5	101.5
	7月	102.0	101.5	103.6	109.1	97.5	99.5	95.5	100.9	101.1
	8月	99.4	99.7	101.8	104.8	98.7	97.1	90.9	100.0	99.7
	9月	98.6	92.7	90.6	83.3	99.5	98.0	99.8	98.9	100.8
	10月	99.9	96.5	94.4	87.4	102.7	98.1	97.9	94.7	101.0
	11月	100.6	98.7	93.9	84.6	102.5	103.9	101.9	106.5	101.6
	12月	96.0	101.3	101.1	97.3	105.2	102.8	102.5	102.5	93.7
平成28年	1月	105.9	110.0	120.2	132.6	106.3	101.1	103.7	101.2	103.8
	2月	97.8	100.1	94.0	88.1	106.0	100.1	101.4	99.9	97.9
	3月	98.9	98.9	99.5	95.3	106.3	99.9	107.2	98.0	99.4
	4月	99.9	95.2	90.6	75.4	104.0	98.8	105.9	95.7	101.7
	5月	102.4	99.8	99.8	94.5	103.8	100.2	107.8	96.2	103.4
	6月	103.0	104.5	109.3	104.6	111.0	100.3	105.6	97.7	102.4
	7月	103.9	100.6	101.8	96.8	107.0	99.5	100.0	99.2	104.4
	8月	105.6	97.7	97.0	93.0	104.7	98.1	104.5	96.1	109.9
	9月	106.1	102.2	106.2	114.4	98.9	100.2	105.1	97.8	107.3
	10月	104.6	100.5	102.6	103.3	100.9	97.4	93.3	95.9	106.5
	11月	107.4	103.4	106.3	110.0	103.7	99.0	102.4	98.0	109.3
	12月	107.5	98.7	98.8	95.3	101.1	98.9	105.1	96.7	112.8
平成29年	1月	105.7	97.0	97.7	101.2	91.9	97.1	100.0	97.0	109.8
	2月	106.1	96.6	90.8	84.4	103.0	98.9	102.9	98.4	111.5
	3月	107.3	103.8	109.9	113.2	105.9	98.4	100.5	98.2	109.7
	4月	106.8	99.9	100.9	85.7	113.9	99.0	96.3	99.3	109.5
	5月	106.7	103.0	107.2	99.8	115.6	98.4	93.0	101.5	108.5
	6月	108.8	101.5	103.4	89.1	115.5	100.0	96.2	102.0	112.1
	7月	106.9	95.6	93.0	80.4	107.7	99.1	95.6	100.8	110.9
	8月	109.8	107.1	118.4	95.0	150.4	92.7	93.8	93.1	111.9
	9月	110.7	110.2	122.2	99.5	155.2	96.2	93.5	96.5	110.2
	10月	112.5	112.7	119.5	96.1	147.0	104.3	99.3	102.6	112.2
	11月	112.1	110.4	119.8	93.3	148.1	97.6	99.5	97.0	112.9
	12月	114.2	111.5	121.5	94.0	154.6	98.3	96.7	98.2	116.3

1 1 福井県特殊分類出荷指数（季節調整済指数）

平成27年=100

区分 年月	鉱工業 総合	最終							生産財
		需要財	投資財			消費財	耐久消費財		
			資本財	建設財			耐久消費財	非耐久消費財	
平成30年									
1月	109.4	110.7	125.6	97.0	152.8	96.6	86.5	102.5	108.8
2月	108.6	115.9	138.1	119.4	158.4	86.8	83.5	90.6	103.5
3月	111.1	112.8	131.9	103.6	175.9	91.0	78.1	95.0	110.8
4月	109.2	114.5	142.8	120.3	165.9	88.9	91.7	86.4	106.6
5月	108.7	109.5	118.3	83.2	163.6	97.3	97.9	96.6	107.9
6月	112.1	120.3	151.9	137.9	164.1	88.1	86.6	89.1	108.6
7月	109.7	111.1	126.1	102.5	158.8	92.8	95.6	91.1	108.1
8月	107.6	111.3	128.4	109.5	154.8	91.2	89.2	91.1	106.4
9月	106.5	113.5	130.8	105.5	163.4	93.1	94.7	92.6	103.4
10月	107.6	109.8	126.5	92.9	164.9	91.4	93.0	88.9	106.7
11月	105.3	112.1	129.1	98.7	161.6	90.4	92.4	90.1	102.3
12月	106.1	115.2	134.5	106.0	167.1	92.7	98.5	90.6	102.2
平成31年									
1月	105.3	113.8	129.2	90.5	167.6	96.3	90.4	100.0	101.4
2月	105.1	107.6	127.2	100.2	168.4	87.2	96.4	81.2	102.9
3月	105.3	112.7	133.4	101.3	178.3	89.7	94.4	87.4	101.5
4月	105.3	111.2	127.5	97.2	162.1	92.9	97.7	91.0	102.9
令和元年									
5月	108.5	123.9	147.6	133.5	161.9	91.9	93.1	92.1	101.3
6月	101.3	108.8	124.0	98.0	150.5	93.3	95.7	92.8	97.3
7月	103.1	106.2	119.0	92.0	152.5	90.2	93.9	88.5	101.4
8月	100.1	98.0	113.3	84.6	149.5	82.4	98.4	74.3	100.6
9月	104.0	104.2	114.6	86.2	149.6	91.8	92.7	92.8	103.4
10月	99.0	101.2	111.4	77.9	149.9	89.1	86.4	88.0	99.2
11月	99.6	101.8	119.9	86.5	155.1	79.3	85.8	77.4	98.8
12月	99.1	100.2	110.0	79.1	145.2	88.3	92.1	86.9	99.4
令和2年									
1月	98.5	99.8	118.5	88.0	150.6	79.6	84.0	79.6	98.0
2月	102.1	98.4	110.1	74.9	150.5	87.3	87.4	87.4	100.9
3月	98.7	91.7	107.3	75.8	150.4	73.6	73.8	72.1	102.9
4月	93.1	93.7	110.0	69.5	154.7	75.7	58.7	83.4	92.9
5月	83.5	84.2	100.9	62.8	147.6	63.8	57.9	67.0	83.6
6月	86.6	89.8	105.4	70.1	144.8	73.0	52.9	82.7	85.4
7月	90.9	91.3	105.2	69.9	147.8	73.8	55.7	83.0	90.8
8月	92.8	87.5	98.9	59.5	147.3	73.2	60.8	79.7	95.0
9月	95.0	92.5	106.1	73.5	145.5	75.5	57.0	84.8	96.6
10月	98.0	92.5	104.6	69.1	143.5	78.3	64.3	83.8	100.3
11月	98.6	86.9	100.0	72.2	132.6	71.3	61.9	76.8	105.3
12月	95.9	83.3	93.1	57.8	135.2	71.4	63.6	75.4	102.2
令和3年									
1月	98.6	81.9	97.3	59.6	141.8	66.8	70.3	64.6	107.0
2月	99.2	84.0	101.2	58.2	160.8	68.5	77.3	61.7	105.8
3月	96.9	84.4	96.0	56.5	145.7	70.8	81.2	64.4	104.0
4月	100.0	84.1	101.3	69.5	136.7	65.4	82.6	56.4	107.6
5月	98.7	83.2	97.1	57.3	144.7	66.6	87.4	56.2	106.2
6月	102.2	84.7	104.6	64.9	153.1	61.8	86.6	49.4	110.6
7月	104.7	92.2	108.5	72.7	148.4	71.1	81.7	67.3	109.8
8月	99.0	84.5	100.4	77.1	124.5	65.2	85.1	54.7	105.7
9月	95.9	82.8	103.4	70.1	142.3	56.5	87.0	44.6	102.8
10月	93.8	86.6	101.4	63.6	145.8	68.9	85.5	62.5	95.3
11月	97.0	82.5	95.8	58.6	138.7	66.7	84.1	58.6	105.0
12月	95.3	83.9	93.2	58.0	135.4	72.0	90.5	64.3	100.9
令和4年									
1月	100.2	89.3	112.9	82.4	147.8	66.6	81.6	59.7	105.5
2月	97.4	84.6	94.9	60.8	143.8	76.8	72.7	75.7	102.7
3月	96.6	79.6	94.9	61.1	139.6	61.0	79.2	51.6	106.5

1 2 福井県特殊分類在庫指数（季節調整済指数）

平成27年=100

区分 年月	鉱工業 総合	最終							生産財
		需要財	投資財			消費財	耐久消費財	非耐久消費財	
			資本財	建設財					
ウェイト	10000.0	1687.9	658.9	308.6	350.3	1029.0	141.0	888.0	8312.1
平成25年Ⅰ期	94.3	102.7	89.5	86.4	89.1	111.0	68.5	118.2	92.6
Ⅱ期	95.9	107.9	87.5	75.9	95.8	124.1	79.5	131.9	93.8
Ⅲ期	95.9	104.9	93.6	89.2	98.2	112.3	77.8	118.3	94.1
Ⅳ期	96.0	112.1	101.2	102.5	100.5	121.8	78.8	125.0	92.1
平成26年Ⅰ期	92.9	99.9	96.0	84.8	102.4	102.3	82.3	105.8	91.5
Ⅱ期	93.5	93.3	86.6	86.3	85.6	99.0	85.2	101.1	93.5
Ⅲ期	91.4	96.6	87.4	81.3	94.2	102.5	91.7	104.6	90.5
Ⅳ期	93.6	87.0	69.1	79.0	61.2	98.9	93.7	98.2	95.0
平成27年Ⅰ期	100.6	101.9	95.9	104.3	88.0	105.5	96.7	107.2	100.2
Ⅱ期	99.1	103.2	106.8	105.6	107.3	100.6	99.3	100.5	98.5
Ⅲ期	102.4	100.6	106.4	111.3	103.8	97.0	102.5	96.0	102.9
Ⅳ期	106.7	100.1	107.6	111.7	105.6	98.1	109.3	95.5	107.8
平成28年Ⅰ期	106.5	103.4	108.1	113.8	104.1	100.1	114.5	97.8	106.9
Ⅱ期	100.5	102.1	111.4	121.2	101.5	94.9	118.2	89.9	100.2
Ⅲ期	98.5	95.9	97.8	98.2	98.3	95.2	124.9	90.5	99.0
Ⅳ期	94.1	96.2	105.0	107.1	104.2	92.6	128.1	87.2	93.0
平成29年Ⅰ期	99.1	95.3	101.5	112.2	94.0	91.1	133.1	83.9	99.8
Ⅱ期	100.4	96.3	95.8	106.4	85.6	97.0	132.2	89.6	101.2
Ⅲ期	99.6	99.8	105.5	114.9	96.0	96.8	138.9	90.5	99.5
Ⅳ期	100.9	94.9	94.5	96.9	91.9	95.2	148.7	87.7	101.5
平成30年Ⅰ期	102.2	92.0	92.3	84.6	95.2	92.8	154.4	81.7	103.3
Ⅱ期	107.0	104.6	108.2	120.8	96.7	102.6	158.8	92.1	107.5
Ⅲ期	107.0	102.7	106.7	127.2	86.7	100.2	165.6	90.5	107.9
Ⅳ期	112.7	100.6	104.2	121.6	88.9	98.9	165.0	89.4	115.3
平成31年Ⅰ期	117.5	109.6	118.1	161.5	85.4	104.6	168.2	93.9	119.2
令和元年Ⅱ期	114.9	108.8	112.4	137.6	88.5	106.6	168.9	95.5	115.5
Ⅲ期	111.6	114.5	122.5	154.6	92.0	108.8	176.2	98.6	110.7
Ⅳ期	107.6	111.2	119.1	143.3	94.0	106.5	182.7	95.0	106.4
令和2年Ⅰ期	103.6	106.7	108.6	129.1	92.9	106.1	188.6	91.7	103.4
Ⅱ期	103.0	106.0	101.8	111.7	92.4	109.2	188.2	96.2	102.3
Ⅲ期	103.0	99.9	93.9	92.3	97.4	103.2	194.2	89.4	103.6
Ⅳ期	101.9	102.5	110.1	106.9	107.2	98.6	194.5	84.6	101.6
令和3年Ⅰ期	98.1	88.5	95.3	115.3	75.4	84.4	194.7	65.5	99.9
Ⅱ期	101.8	86.9	91.3	105.4	77.6	83.7	201.7	63.7	104.5
Ⅲ期	104.7	81.1	80.0	89.8	69.7	81.3	209.0	61.6	109.7
Ⅳ期	111.8	82.3	85.6	103.3	71.1	79.8	199.0	62.3	118.9
令和4年Ⅰ期	120.0	86.5	92.8	112.6	73.8	82.1	201.7	61.6	126.4
平成25年1月	96.8	105.8	96.4	95.9	98.2	111.8	75.5	117.8	94.5
2月	96.9	104.0	95.7	107.6	89.6	107.4	75.2	112.4	95.4
3月	94.3	102.7	89.5	86.4	89.1	111.0	68.5	118.2	92.6
4月	96.2	103.6	89.9	77.0	98.9	112.8	67.7	121.6	94.7
5月	95.2	102.3	78.8	67.8	91.3	117.4	67.6	126.7	93.8
6月	95.9	107.9	87.5	75.9	95.8	124.1	79.5	131.9	93.8
7月	96.2	108.8	90.7	86.2	96.2	122.0	83.6	129.2	93.8
8月	96.1	104.1	90.5	89.0	90.3	113.0	79.3	118.8	94.6
9月	95.9	104.9	93.6	89.2	98.2	112.3	77.8	118.3	94.1
10月	96.2	107.9	98.6	95.0	101.2	112.6	76.9	118.5	94.0
11月	97.1	110.3	102.7	101.7	100.3	114.4	75.7	120.3	94.3
12月	96.0	112.1	101.2	102.5	100.5	121.8	78.8	125.0	92.1

1 2 福井県特殊分類在庫指数（季節調整済指数）

平成27年=100

区分 年月	鉱工業 総合	最終							生産財
		最終 需要財	投資財			消費財	消費財		
			資本財	建設財	耐久 消費財		非耐久 消費財		
平成26年 1月	97.7	113.3	101.8	108.6	97.6	120.1	78.9	126.3	93.8
2月	92.0	106.7	100.5	98.8	104.8	108.7	79.6	113.4	88.8
3月	92.9	99.9	96.0	84.8	102.4	102.3	82.3	105.8	91.5
4月	91.6	97.0	90.4	88.8	91.0	101.5	82.4	105.5	90.3
5月	93.2	98.3	91.6	91.4	92.9	100.8	82.6	104.3	92.3
6月	93.5	93.3	86.6	86.3	85.6	99.0	85.2	101.1	93.5
7月	91.3	90.3	81.3	80.4	83.5	97.2	88.8	99.0	91.4
8月	92.6	95.9	88.1	84.0	91.0	101.3	90.1	103.3	92.1
9月	91.4	96.6	87.4	81.3	94.2	102.5	91.7	104.6	90.5
10月	93.1	96.8	84.1	80.3	87.4	103.3	93.5	105.1	92.7
11月	93.6	94.3	85.4	85.9	82.2	99.3	93.3	100.3	93.9
12月	93.6	87.0	69.1	79.0	61.2	98.9	93.7	98.2	95.0
平成27年 1月	93.9	95.1	89.0	87.8	91.5	98.5	95.4	99.1	93.7
2月	96.7	96.6	84.6	87.4	83.9	102.1	96.9	103.1	96.6
3月	100.6	101.9	95.9	104.3	88.0	105.5	96.7	107.2	100.2
4月	100.5	103.7	98.6	100.1	97.0	107.3	94.7	110.4	99.6
5月	96.3	101.3	98.1	98.0	98.4	102.1	95.3	103.7	95.6
6月	99.1	103.2	106.8	105.6	107.3	100.6	99.3	100.5	98.5
7月	99.0	102.2	107.3	105.9	110.8	99.0	96.6	99.8	98.3
8月	101.1	101.6	108.0	105.4	109.2	97.5	101.9	96.9	101.0
9月	102.4	100.6	106.4	111.3	103.8	97.0	102.5	96.0	102.9
10月	100.9	97.1	95.4	91.9	98.1	97.2	103.9	96.4	102.1
11月	101.6	98.5	99.6	89.9	104.9	97.8	107.4	96.5	103.0
12月	106.7	100.1	107.6	111.7	105.6	98.1	109.3	95.5	107.8
平成28年 1月	106.7	100.5	102.7	104.9	102.1	99.3	109.2	97.7	108.2
2月	107.5	103.1	108.7	115.2	102.7	100.3	114.2	97.8	108.4
3月	106.5	103.4	108.1	113.8	104.1	100.1	114.5	97.8	106.9
4月	104.5	103.4	109.4	121.4	99.3	99.2	115.0	96.9	104.4
5月	103.4	105.2	111.5	120.9	103.4	99.3	116.6	96.9	103.3
6月	100.5	102.1	111.4	121.2	101.5	94.9	118.2	89.9	100.2
7月	100.1	98.3	103.5	111.1	97.3	95.4	122.5	90.5	100.5
8月	98.5	98.7	102.0	108.8	95.6	96.6	118.5	93.0	98.6
9月	98.5	95.9	97.8	98.2	98.3	95.2	124.9	90.5	99.0
10月	97.9	96.7	99.0	102.0	96.2	94.5	126.5	89.8	98.5
11月	96.2	96.5	101.4	99.5	100.3	93.5	124.7	89.1	96.6
12月	94.1	96.2	105.0	107.1	104.2	92.6	128.1	87.2	93.0
平成29年 1月	94.5	94.4	101.8	107.4	98.3	90.3	130.4	84.5	94.6
2月	96.2	93.8	103.1	109.2	97.7	86.2	130.4	79.9	96.7
3月	99.1	95.3	101.5	112.2	94.0	91.1	133.1	83.9	99.8
4月	99.5	99.6	103.1	112.4	94.1	97.6	154.0	87.5	99.3
5月	100.8	100.4	102.5	110.0	96.0	98.7	168.2	86.3	101.2
6月	100.4	96.3	95.8	106.4	85.6	97.0	132.2	89.6	101.2
7月	101.8	96.9	99.9	111.4	89.5	95.3	132.6	88.5	102.7
8月	99.9	97.6	101.3	111.0	92.0	95.5	138.7	88.4	100.4
9月	99.6	99.8	105.5	114.9	96.0	96.8	138.9	90.5	99.5
10月	100.3	98.9	104.7	111.7	99.0	94.7	142.1	87.8	100.9
11月	100.4	96.3	98.7	102.3	93.5	94.5	147.8	87.0	101.7
12月	100.9	94.9	94.5	96.9	91.9	95.2	148.7	87.7	101.5

1 2 福井県特殊分類在庫指数（季節調整済指数）

平成27年=100

区分 年月	鉱工業 総 合	最 終							生産財	
		需 要 財	投 資 財	資本財			消 費 財	耐 久 消 費 財		非耐久 消 費 財
				資 本 財	建 設 財	建 設 財				
平成30年	1月	102.5	95.0	86.9	83.4	91.9	97.4	153.6	89.3	104.9
	2月	99.7	95.7	91.9	89.0	94.2	96.1	150.2	87.7	100.5
	3月	102.2	92.0	92.3	84.6	95.2	92.8	154.4	81.7	103.3
	4月	105.0	100.0	103.6	111.7	96.8	98.9	154.1	89.2	105.9
	5月	105.7	101.2	104.0	114.0	95.7	99.4	157.7	89.4	106.8
	6月	107.0	104.6	108.2	120.8	96.7	102.6	158.8	92.1	107.5
	7月	104.9	106.4	109.8	123.4	97.2	104.4	162.3	94.0	105.1
	8月	106.9	105.3	108.8	121.4	97.6	103.5	165.5	94.1	107.2
	9月	107.0	102.7	106.7	127.2	86.7	100.2	165.6	90.5	107.9
	10月	107.4	101.0	104.1	130.9	77.9	99.0	165.7	89.2	108.6
	11月	110.3	101.0	103.8	128.0	82.0	98.8	167.4	88.9	112.4
	12月	112.7	100.6	104.2	121.6	88.9	98.9	165.0	89.4	115.3
平成31年	1月	114.7	105.6	112.4	140.1	89.3	100.6	166.0	90.8	117.1
	2月	116.2	106.6	112.4	143.4	87.5	101.9	166.3	92.2	118.3
	3月	117.5	109.6	118.1	161.5	85.4	104.6	168.2	93.9	119.2
	4月	116.9	108.4	113.5	144.6	88.2	105.8	170.4	95.2	118.3
令和元年	5月	111.7	105.1	105.1	132.3	84.4	105.1	167.4	94.9	113.7
	6月	114.9	108.8	112.4	137.6	88.5	106.6	168.9	95.5	115.5
	7月	113.5	111.3	117.7	146.0	90.1	108.1	171.0	97.7	114.1
	8月	112.4	111.6	120.0	156.8	87.2	107.4	174.4	97.1	112.2
	9月	111.6	114.5	122.5	154.6	92.0	108.8	176.2	98.6	110.7
	10月	110.5	112.9	120.5	147.4	94.0	108.4	178.4	97.9	110.0
	11月	108.8	110.4	113.2	141.9	90.2	107.2	180.0	96.1	108.1
	12月	107.6	111.2	119.1	143.3	94.0	106.5	182.7	95.0	106.4
令和2年	1月	107.2	103.6	101.9	115.2	91.6	103.9	184.6	91.4	108.5
	2月	104.7	106.1	108.2	122.6	93.5	105.5	185.6	91.7	104.5
	3月	103.6	106.7	108.6	129.1	92.9	106.1	188.6	91.7	103.4
	4月	102.8	108.5	109.1	126.2	93.5	108.8	185.3	96.4	101.7
	5月	102.9	107.6	103.6	120.2	90.6	112.7	183.5	101.8	102.3
	6月	103.0	106.0	101.8	111.7	92.4	109.2	188.2	96.2	102.3
	7月	102.0	101.8	96.0	98.1	95.3	105.8	173.6	93.8	102.0
	8月	104.9	102.5	97.7	97.1	100.5	106.2	194.7	92.6	104.7
	9月	103.0	99.9	93.9	92.3	97.4	103.2	194.2	89.4	103.6
	10月	103.2	100.0	96.0	96.1	97.5	102.2	194.0	88.2	104.0
	11月	102.9	102.4	103.6	105.4	101.1	101.1	195.2	87.5	102.9
	12月	101.9	102.5	110.1	106.9	107.2	98.6	194.5	84.6	101.6
令和3年	1月	97.8	95.3	101.0	110.8	93.2	92.3	193.6	76.5	98.8
	2月	96.1	91.7	102.8	131.0	81.6	83.9	195.8	66.5	96.8
	3月	98.1	88.5	95.3	115.3	75.4	84.4	194.7	65.5	99.9
	4月	99.6	87.4	93.5	112.2	76.1	83.3	195.5	63.3	101.8
	5月	101.0	87.0	94.4	112.1	79.2	83.0	195.1	63.0	103.7
	6月	101.8	86.9	91.3	105.4	77.6	83.7	201.7	63.7	104.5
	7月	103.2	84.4	87.2	103.5	72.0	82.7	218.8	60.4	106.8
	8月	103.4	80.3	79.5	89.1	72.7	80.9	212.3	60.3	107.5
	9月	104.7	81.1	80.0	89.8	69.7	81.3	209.0	61.6	109.7
	10月	107.9	82.3	82.4	96.9	69.7	81.9	207.0	63.2	113.5
	11月	109.7	82.4	83.1	100.2	68.1	81.6	204.6	63.8	115.9
	12月	111.8	82.3	85.6	103.3	71.1	79.8	199.0	62.3	118.9
令和4年	1月	112.4	83.8	97.5	116.5	82.8	76.5	197.2	58.5	119.5
	2月	115.2	87.6	98.5	121.8	81.0	79.9	204.9	60.4	120.6
	3月	120.0	86.5	92.8	112.6	73.8	82.1	201.7	61.6	126.4



福井県鉱工業指数

《令和3年福井県鉱工業指数年報》

令和4年7月発行

編集・発行 福井県
地域戦略部統計調査課
産業統計グループ

〒910-8580

福井市大手3丁目17番1号

電話 0776-20-0272 (直通)

＼ 皆さまの声をお待ちしています ＼

WEBアンケートにご協力ください

令和4年6月20日～令和5年3月31日

1 福井県の各統計ページへアクセス

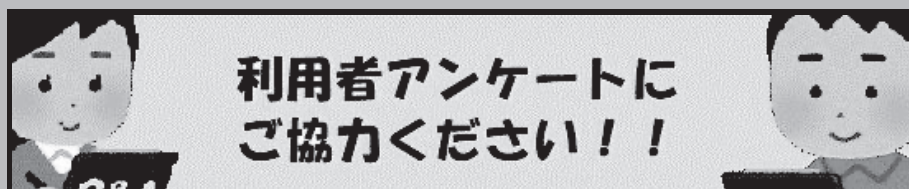
福井県 統計関連情報



<https://www.pref.fukui.lg.jp/doc/toukei/>



2 ページ上部のバナーからアンケートフォームにアクセス



- いただいたご意見をもとに、より分かりやすく使いやすい統計データのご提供に努めてまいります。

福井県地域戦略部統計調査課

〒910-8580 福井県福井市大手3丁目17番地1号

産業統計グループ

0776-20-0272

✉ toukei@pref.fukui.lg.jp

🌐 <https://www.pref.fukui.lg.jp/doc/toukei/>

福井県 統計関連情報

検索