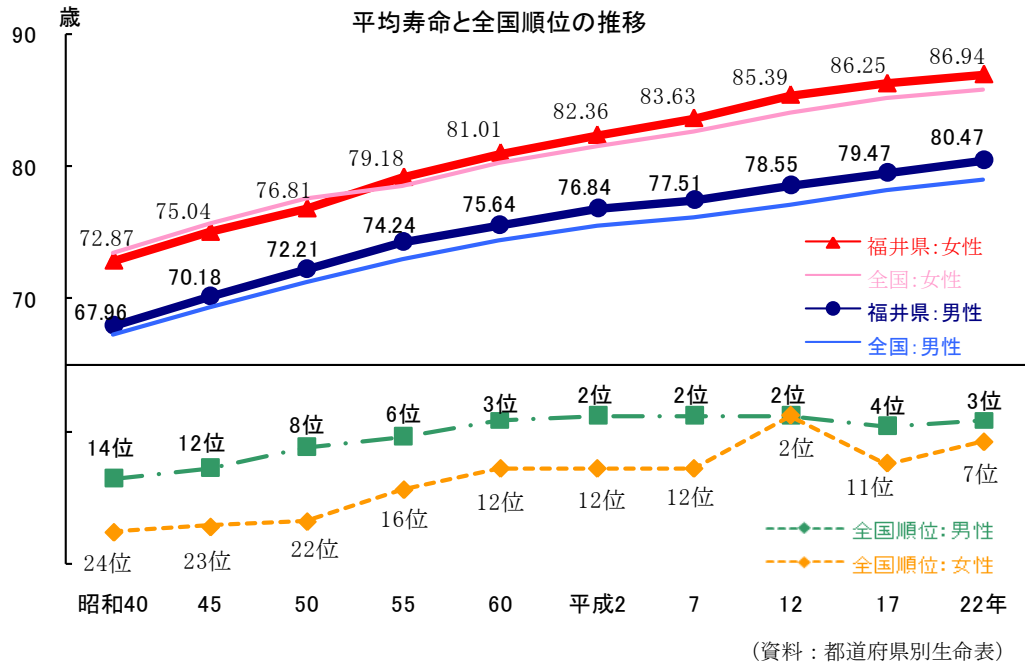


## 2 福井県って、こんな県

「社会生活統計指標」やその他の統計データの中から本県の順位が高い指標を整理すると、次のような福井県の特徴がみえてきます。

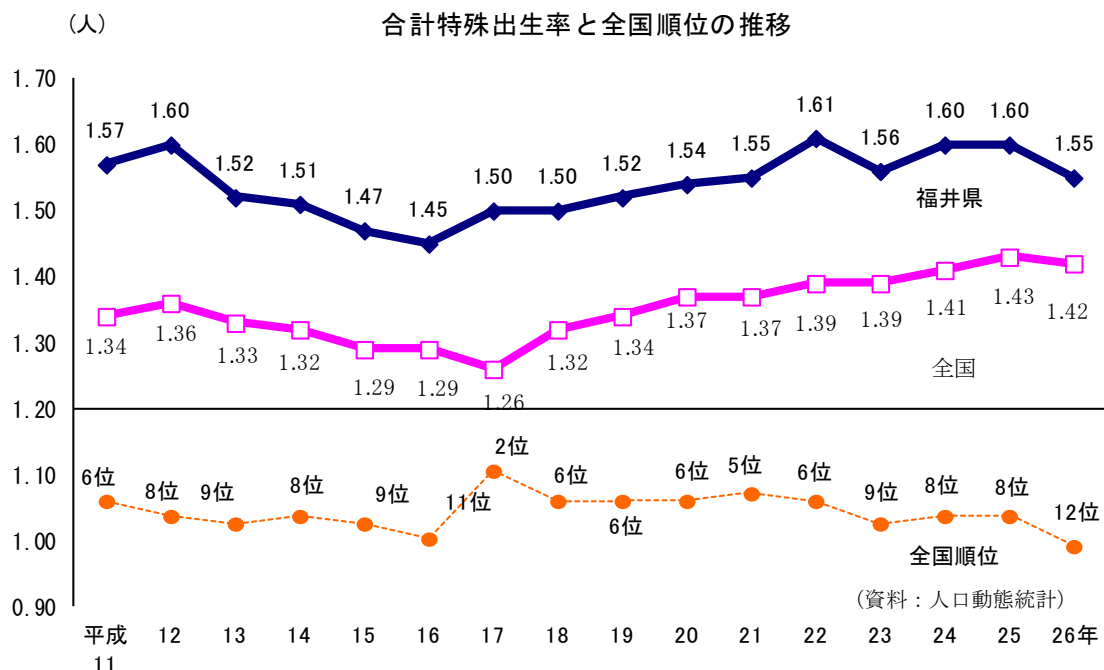
### ◎ 健康長寿な県

平成 22 年の都道府県別生命表によれば、本県の男性の平均寿命（0 歳の平均余命）は全国第 3 位、女性は全国第 7 位でした。平成 17 年に比べると全国順位は男女ともに上がり、全国上位に位置しています。日本は有数の長寿国なので、本県は世界でもトップレベルの長寿県といえます。



### ◎ 子どもを産み、育てやすい県

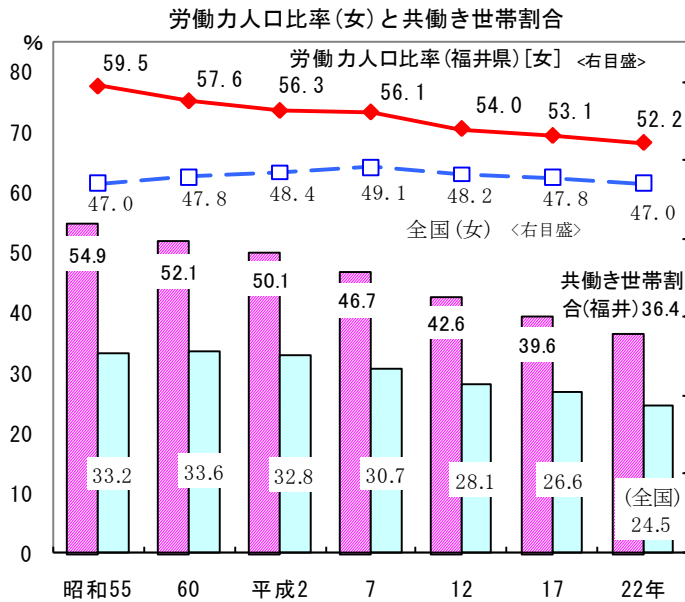
少子化問題が深刻化するなか、平成 26 年の人口動態統計（概数）によると本県の合計特殊出生率は 1.55 で全国 12 位となりました。合計特殊出生率の推移をみると、平成 17 年には全国 2 位となるなど比較的上位に位置しており、本県は子どもを産み、育てやすい県であるといえます。



## ◎ よく働き、しっかり蓄える県民性

平成 22 年国勢調査によると、本県の労働力人口比率は全国第 3 位で、特に女性は高く、全国で第 1 位となっています。また、共働き世帯割合も全国第 1 位です（しかしながら、近年、高齢化の進展により、福井県、全国ともその値は低下傾向にあります）。

一方、平成 21 年全国消費実態調査によると、本県の 1 世帯当たり貯蓄現在高[勤労者世帯]は全国第 5 位、また、平成 26 年家計調査によると、平均貯蓄率[勤労者世帯]も全国第 3 位と、全国でも上位に位置しています。本県は、男女ともよく働き、しっかり蓄えて、経済的にもゆとりのある生活をしている県といえます。



貯蓄現在高[勤労者世帯](1世帯当たり)

順位	都道府県	貯蓄現在高(千円)
1位	香川県	15,794
2位	岐阜県	15,620
3位	奈良県	14,930
4位	滋賀県	14,756
<b>5位</b>	<b>福井県</b>	<b>14,610</b>
—	全国	11,779

平成21年全国消費実態調査

平均貯蓄率[勤労者世帯](平成26年)

順位	都道府県	平均貯蓄率(%)
1位	島根県	33.8
2位	福島県	30.8
<b>3位</b>	<b>福井県</b>	<b>30.4</b>
4位	山口県	30.1
5位	埼玉県	24.6
—	全国	18.2

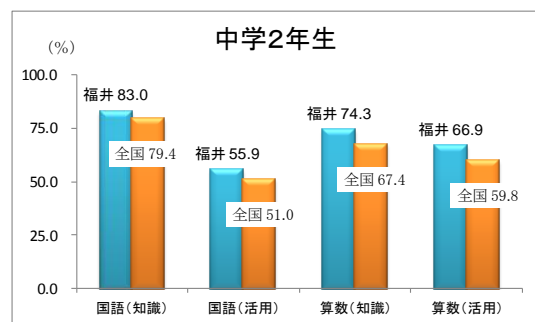
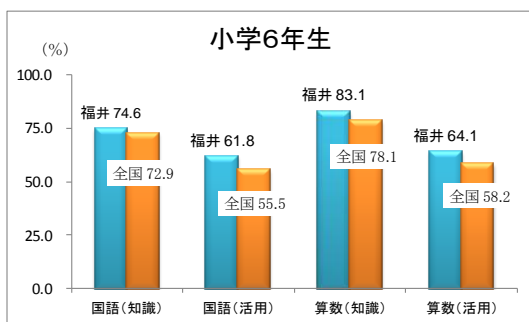
家計調査

## ◎ 文武両道の教育環境

平成 26 年度全国学力・学習状況調査における各教科別正答率によると、本県の小学校 6 年生および中学校 3 年生の学力は全国上位となりました。また、平成 26 年度全国体力・運動能力、運動習慣等調査における体力点合計で見ても、小学校 5 年生および中学校 2 年生で男女とも全国上位となっています。

本県の児童・生徒は、学力・体力とも全国トップクラスであり、本県には文武両道の理想的な教育環境が整っているといえます。

【H26年度全国学力・学習状況調査における各教科別正答率】



【H26年度全国体力・運動能力、運動習慣等調査における体力点合計】

