

# 令和3年は経済サンセスー活動調査と 社会生活基本調査を実施。



## 『統計調査

## 1人1人の協力ありがとう』

(令和2年度「統計の日」標語特選作品)

【経常調査のお知らせ】福井県では、次の3つの統計調査を毎月行っています。

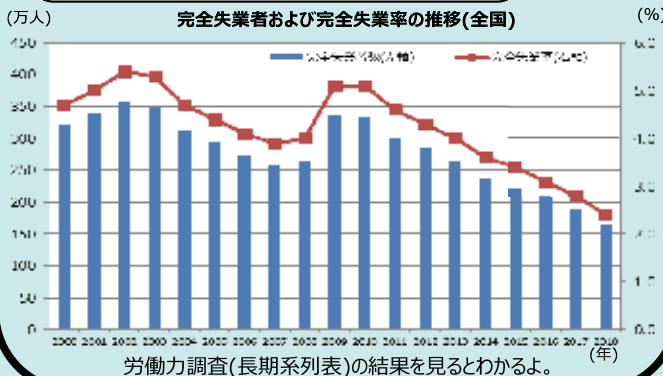
### 労働力調査

(国民の就業状態を明らかにする調査)



景気が悪くなると、完全失業率が悪化するって聞いたけど、どんな関係があるの？

労働力調査では、完全失業者数など就業状況を把握することによって、景気と雇用の関係を調べることができるよ。



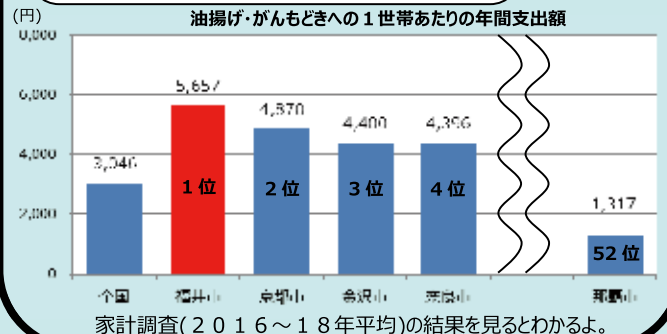
### 家計調査

(国民生活における家計収支の実態を明らかにする調査)



福井市は「油揚げ・がんもどき」への支出金額が全国1位なのね。

「都道府県庁所在市及び政令指定市別のランキング」で見るとわかるよ。家計収支の内容から各都道府県の県民性が見えるかな。



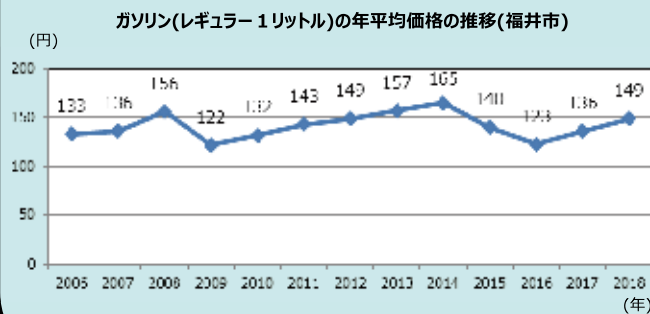
### 小売物価統計調査

(商品の小売価格など物価を明らかにする調査)



品目別の小売価格を調べることで地域ごとの物価の動向がわかるよ。

ガソリンは2007年以降、価格の動きが大きいみたいだね。



## 学校現場での統計教育を応援します。

### 統計教育とは

情報化社会を生き抜くために必要な、統計を「読み解く力」と「活用する力」を養うための統計に関する教育のことをいいます。

### 県統計情報課から統計教育に関するお知らせ

- ①統計グラフ福井県コンクール(統計グラフ全国コンクール)  
統計グラフの作成を通じて、統計に関する知識を広く普及し、統計の表現技術を高めることが目的です。毎年、たくさんの方が応募してくれています。
- ②福井県統計指導者講習会(教育関係者向け)  
児童・生徒が統計への理解を深め、統計データを活用していく能力を身につけるため、教育関係者向けに講習会を実施しています。
- ③出前講座(各学校、各種団体向け)  
データの分析・活用のノウハウや、データから見た福井県の現状や特徴などについて、わかりやすいグラフや図などを用いて解説します。

2年 組 | 名前  
3年 組