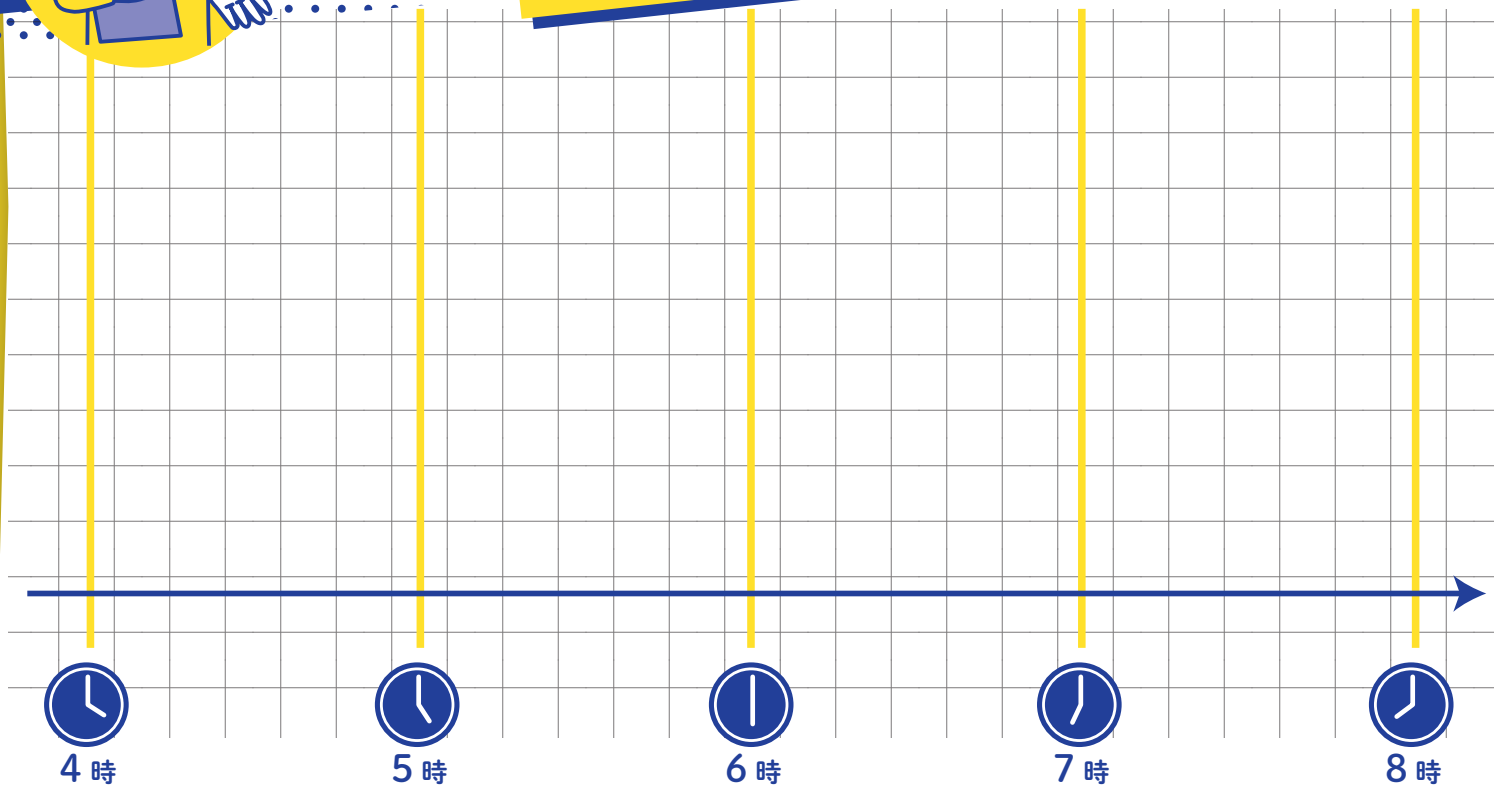




今朝、何時に起きた？

みんなでシールをはってグラフにしよう！



令和5年度

自由なテーマでグラフを作ろう！

統計グラフ 福井県コンクール

作品募集中!!

令和5年9/4(月)必着

応募資格

小学生以上
グループ応募（5人以内）も可

テーマ

自由
※小学4年生以下は自分で観察・調査したもの。

作品の大きさ

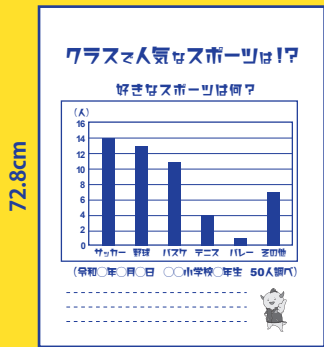
B2版

応募先

〒910-8580 福井市大手3丁目17-1
福井県統計協会

作品イメージ

51.5cm



参加賞

図書カード
500円分

応募者全員に
プレゼント!!

各部門の
優秀作品には
豪華副賞や
トロフィー
を進呈!!



福井県統計協会公式 YouTube
統計グラフを作ってみよう!

https://www.pref.fukui.lg.jp/doc/toukei-jouhou/toukeiguraph_cf.html




動画でグラフを
マスターするはび!



とうけい 統計グラフコンクール

作品の作り方


1



テーマを決めよう

①どういう目的で、②どういうことを表し、③何を伝えたいかを考えながら、身の回りのことや興味のあることからテーマを決めましょう。


2



データを集めよう

自分でアンケートを取ったり観察したりしてデータを集める方法や、本・新聞・インターネットで調べる方法※があります。

3



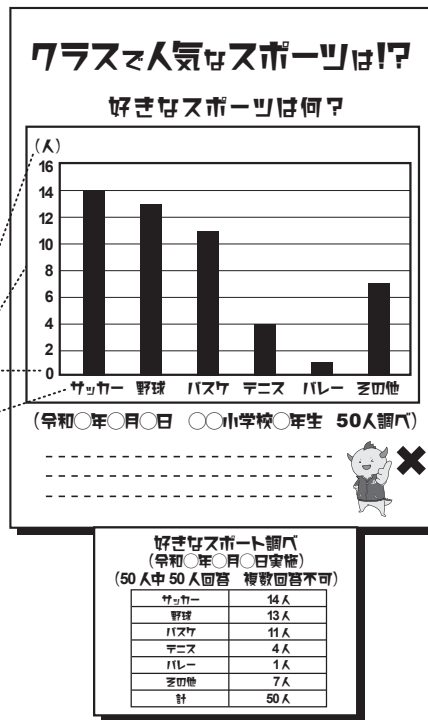
グラフやレイアウトを考えよう

集めたデータの内容や問題点をはっきり伝えられるように、グラフを選んだり、配置やイラストを工夫したりしてみましょう。

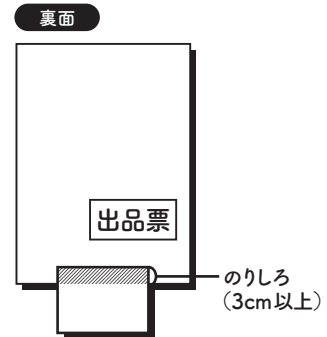
※小学4年生以下は自ら調べた内容に限ります。

出品前にチェックしよう

- 作品の大きさはB2版
(72.8cm×51.5cm) になっている
- ※市販のB2版はこれより大きい場合があります。カットするなどして、この大きさにしてください。
- 単位が書かれている
- 目盛りが書かれている
- 原点を表す「0」が書かれている
- 凡例が書かれている
- 誤字・脱字はない
- 計算間違いがなく、資料の数値とグラフの表示も一致する
- 観察・調査の記録や、取材資料が作品の裏面下側に貼ってある



- タイトルとグラフの内容が合っている
- データの出所や時点が書かれている (調査名、本のタイトル、ホームページ名、アドレスなど)
- 著作権のあるマンガやアニメのキャラクターを使用していない
- 作品の裏面右下に出品票が貼り付けてあり、記入漏れもない



応募先

〒910-8580
福井市大手3丁目17-1
福井県統計協会

お問合せ

☎ 0776-20-0271

募集要項・出品票等のダウンロードはこちら

令和5年度統計グラフ福井県コンクール

https://www.pref.fukui.lg.jp/doc/toukei-jouhou/toukeigraph_r5.html

