

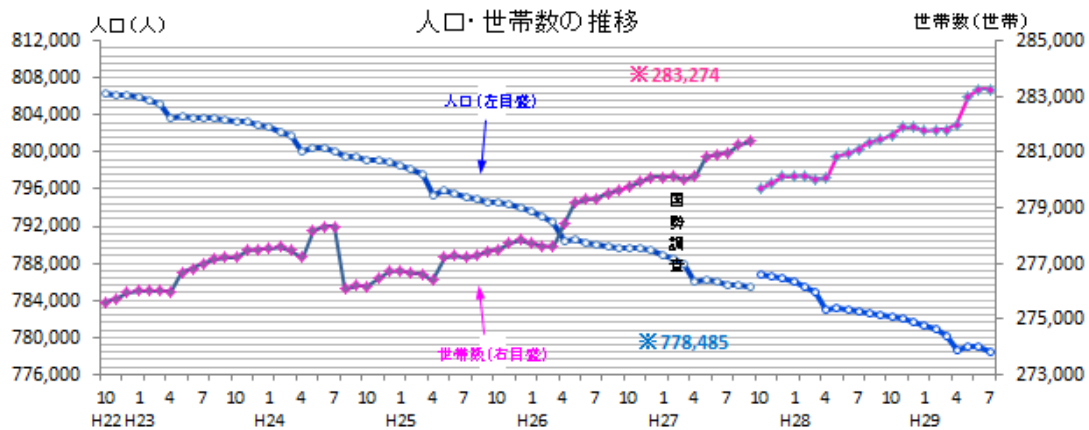
# 福井県月例統計指標

(平成29年8月)

## 1. 人口の動き

平成28年10月26日に、「平成27年国勢調査 福井県人口・世帯数(確報)」を公表しました。  
上記の確報値を基に、平成27年10月1日現在～平成28年12月1日現在の福井県の推計人口を適及修正しました。

- 平成29年7月1日現在の福井県の推計人口は778,485人(男377,777人、女400,708人)で6月中に458人減少した。(内訳:出生493人、死亡718人、転入774人、転出1,007人)
- 平成29年7月1日現在の福井県の世帯数は283,274世帯で、6月中に3世帯増加した。

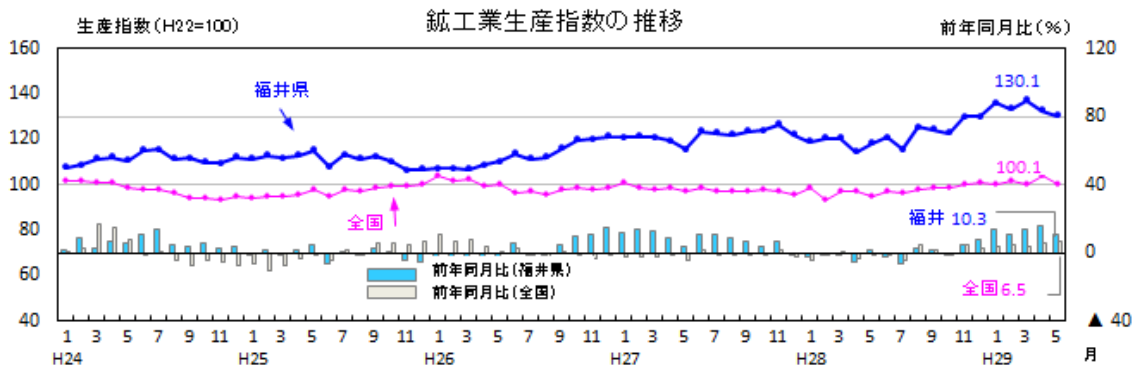


※「平成27年国勢調査(10月1日現在)」(確報値)に基づく推計人口および世帯数。

## 2. 経済指標の動き

### (1) 生産

- 鉱工業生産指数(H22=100)(5月)は130.1(季節調整済)となり、2か月連続で低下した。前月比を業種別にみると、「はん用機械工業」が11.6%、「鉄鋼業」が11.3%、「非鉄金属工業」が3.4%低下した。また、前年同月比で10.3%上昇となった。
- 鉱工業出荷指数(同)(5月)は130.5(季節調整済)となり、上昇に転じた。
- 鉱工業在庫指数(同)(5月)は180.1(季節調整済)となり、5か月連続で上昇した。



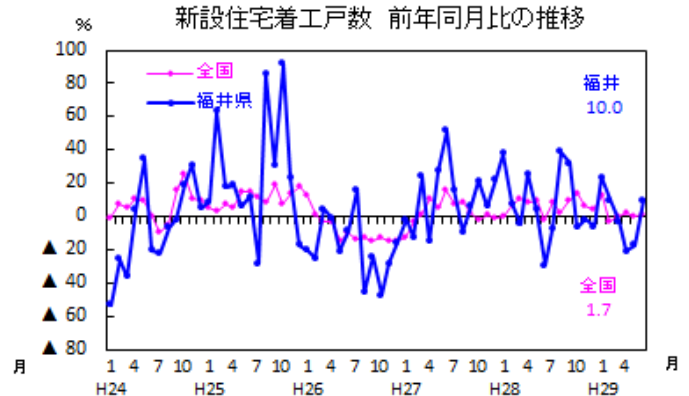
◎業種別動向

業種	業種別動向						
	鉱工業	製造工業	電子部品・デバイス工業	化学工業	繊維工業	機械工業	
ウェイト	10,000.0	9,987.8	1,970.9	1,848.7	1,947.7	3,362.5	
季節調整済指数	H29年4月	132.7	132.7	254.8	102.7	82.6	201.3
	H29年5月	130.1	130.2	247.1	109.8	83.0	194.1
	前月比(%)	▲2.0	▲1.9	▲3.0	6.9	0.5	▲3.6
原指数	H28年5月	111.8	111.8	184.5	87.2	83.3	152.5
	H29年5月	123.3	123.3	219.5	100.0	82.1	176.1
	前年同月比(%)	10.3	10.3	19.0	14.7	▲1.4	15.5

※機械工業 = 一般機械工業 + 電子部品・デバイス工業 + 電気機械工業 + 輸送機械工業  
※一般機械工業 = はん用機械工業 + 生産用機械工業 + 業務用機械工業

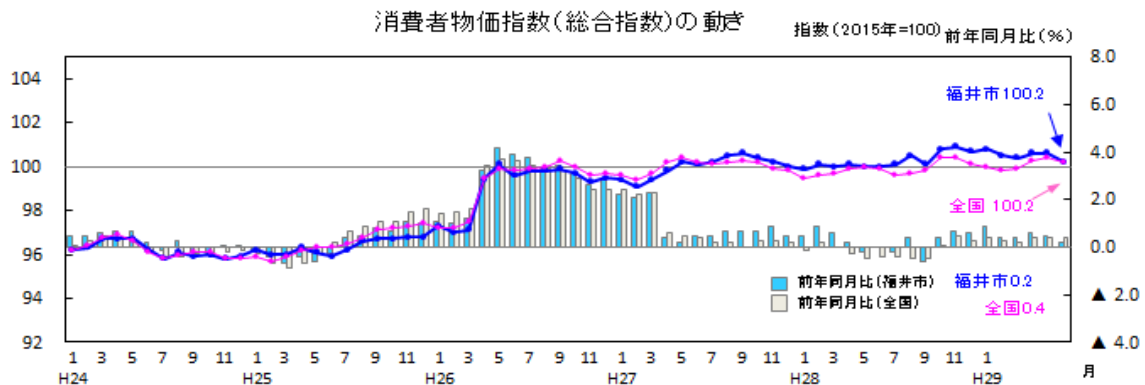
(2) 建設

- ・ 公共工事請負契約額（5月）は58億円となり、前年同月比44.6%減となった。
- ・ 着工建築物床面積（6月）は71.4千㎡となり、前年同月比1.5%減となった。
- ・ 新設住宅着工戸数（6月）は396戸となり、前年同月比10.0%増となった。



(3) 消費

- ・ 消費者物価指数（福井市、2015年=100）（6月）の総合指数は100.2となり、前年同月と比べて0.2%の上昇となった。前年同月比を費目別にみると、「光熱・水道」、「被服及び履物」、「諸雑費」および「教育」の費目が上昇した。
- ・ 生鮮食品を除く総合指数は100.6となり、前年同月と比べて0.4%の上昇となった。



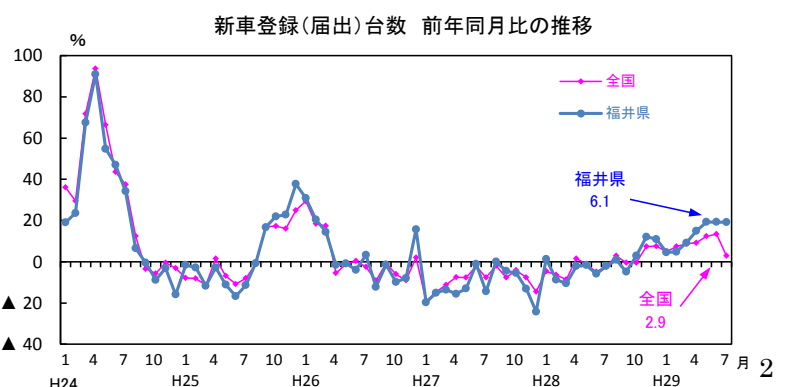
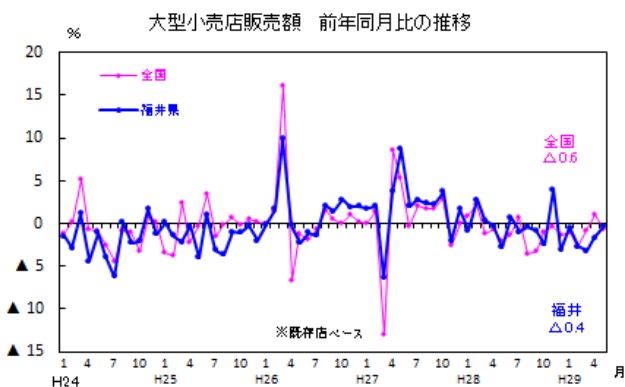
10大費目指数の動き(2015年=100)

年 月	総合	生鮮食品 除く総合	持家の 帰属家賃 除く総合	食料	生鮮 食品	住居	光熱・ 水道	家具・ 家事用 品	被服 及び 履物	保健 医療	交通 通信	教育	教養 娯楽	諸雑費
平成 29 年 5 月	100.6	100.6	100.7	101.3	99.8	100.1	101.1	94.2	105.0	100.5	98.2	103.7	101.3	101.2
平成 29 年 6 月	100.2	100.6	100.3	100.2	90.4	100.1	101.5	93.2	105.1	100.4	98.3	103.6	100.5	101.2
前月比(%)	▲0.4	0.0	▲0.4	▲1.1	▲9.4	0.0	0.4	▲1.0	0.0	▲0.1	0.1	0.0	▲0.8	0.0
前年同月比(%)	0.2	0.4	0.2	0.0	▲5.2	▲0.2	4.4	▲7.1	2.1	▲0.8	▲0.1	0.9	▲0.2	0.4

- ・ 大型小売店販売額（5月、速報値）は5,920百万円で、前年同月比は0.4%減（既存店ベース）と減少した。  
（参考：石川県 13,738百万円（前年同月比3.4%減）、富山県 10,432百万円（同%0.3減））

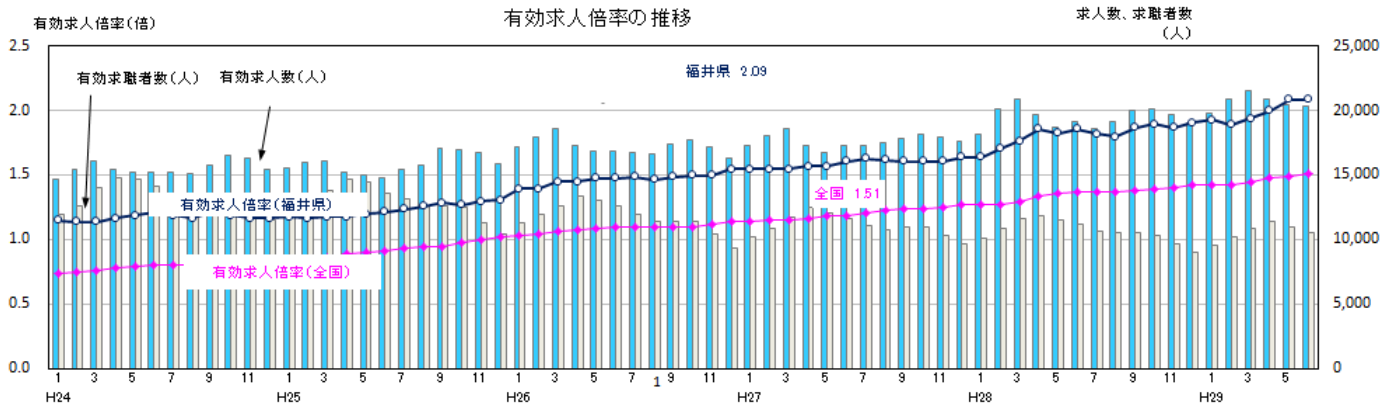
資料：中部経済産業局「管内大型小売店販売概況（平成29年5月速報）」

- ・ 新車登録（届出）台数（7月）は3,333台で、前年同月比は6.1%増加した。  
〔内訳 普通車 1,965台（前年同月比1.4%減）、軽自動車 1,368台（同19.2%増）〕

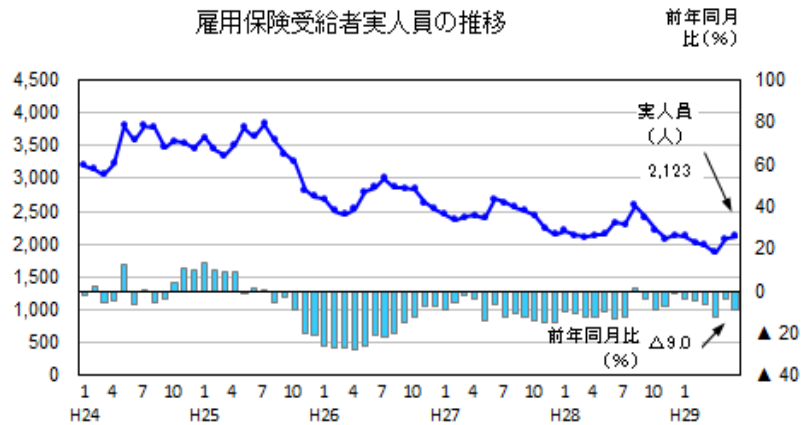
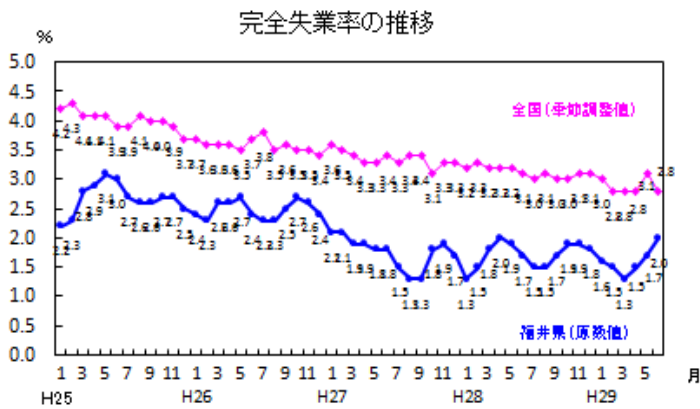


(4) 労働

- 有効求人倍率（季節調整値、パートを含む）（6月）は2.09倍となり、前月と同水準となった。全国の有効求人倍率（同）は1.51倍で、0.02ポイント上昇した。

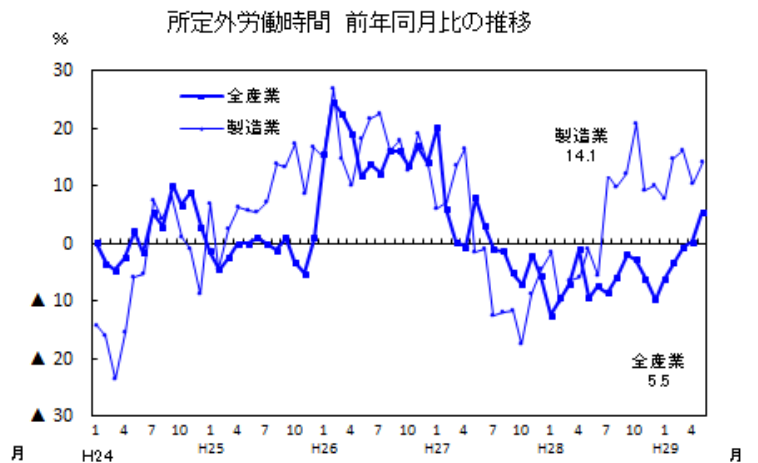
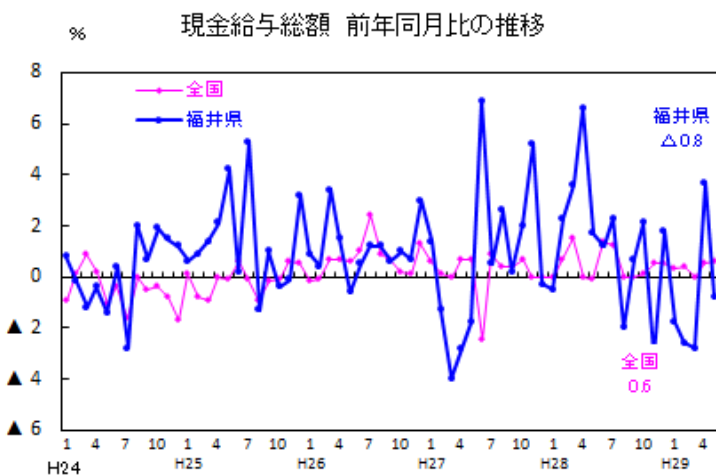


- 県内の完全失業率（6月）は2.0%（原数値）で、前月より0.3ポイント上昇した。
- 雇用保険受給者実人員（6月）は2,123人で、前月より増加した。一方、前年同月比は9.0%減となり、10か月連続でマイナスとなった。



【事業所規模5人以上】

- 現金給与総額（5月）は255,421円で、前年同月比（指数による算出）は0.8%減となり、前年を下回った。
- 所定外労働時間（5月）は10.2時間で、前年同月比（同）は5.5%増となり前年を上回った。
- 所定外労働時間（製造業）（5月）は14.8時間で、前年同月比（同）14.1%増となり前年を上回った。
- 常用労働者数（5月）は295,054人で、前年同月と比べ0.9%増加した。

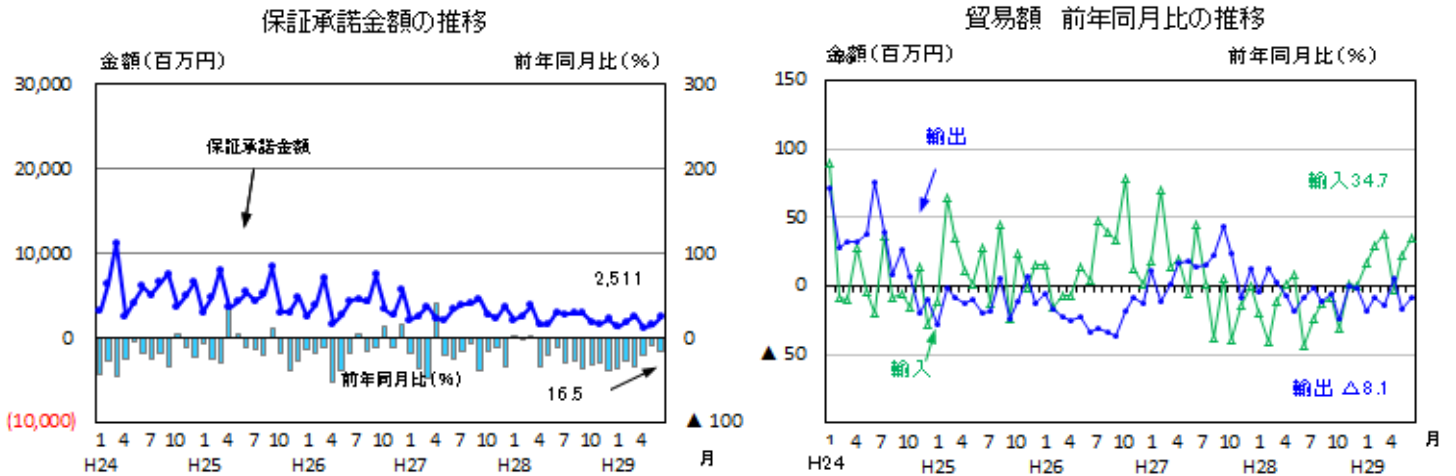


(5) 金融

- ・保証承諾金額（6月）は25億1千万円で、前年同月比16.5%減と前年を下回った。
- ・不渡手形金額（6月）は0.3百万円で、前年同月比98.2%減と前年を下回った。
- ・企業倒産件数（6月）は3件で前月より3件減少した。負債総額は1億1千2百万円で前月差8億9千2百万円減、前年同月差は2億7千9百万円減となった。

(6) 貿易

- ・輸出額（6月、速報値）は78億4千1百万円で、前年同月比8.1%減と前年を下回った。
- ・輸入額（6月、速報値）は80億2千6百万円で、前年同月比34.7%増と前年を上回った。
- ・貿易収支（6月、速報値）は1億8千5百万円の貿易赤字で、2か月連続赤字だった。



(7) 景気動向（福井県の景気動向指数 平成29年5月分）

基調判断：「景気動向指数（CI一致指数）は、改善を示している。」

景気動向指数（CI H22=100）（5月）： 先行指数 114.1（前月差 0.2 ポイント減）  
一致指数 127.9（前月差 1.5 ポイント増）  
遅行指数 182.6（前月差 1.1 ポイント減）

景気動向指数(CI)の動き (H22=100)



※シャドー部分は景気後退期を示す。

◇全国の景気動向指数（CI H22=100）平成29年5月分（内閣府経済社会総合研究所、平成29年7月24日改訂）

基調判断：「景気動向指数（CI一致指数）は、改善を示している。」

景気動向指数（CI H22=100）（5月）： 先行指数 104.6、一致指数 115.8、遅行指数 116.4

主要指標 (福井県)

Table showing major indicators for Fukui Prefecture, including population, industrial index, construction, and consumer price index.

資料出所: 1) 年値は10月1日現在、月の数値は各月1日現在推計人口。...

Table showing household consumption, new car registrations, and labor force statistics for Fukui Prefecture.

資料出所: 4) 二人以上の世帯のうち勤労者世帯について。...

Table showing credit guarantees, business bankruptcies, and trade balance for Fukui Prefecture.

主要指標 (全国)

Table with columns: 年月, 総人口, 生産, 出荷, 在庫, 公共工事, 着工建築物, 新設住宅, 消費者物価指数. Includes data for Heisei 23-28 and 2026-29.

1) 年値は10月1日現在... 2) 年平均は原指数... 3) 平成27年12月以前は平成22年基準...

Table with columns: 年月, 消費支出, 平均消費性向, 大型小売店販売額, 新車登録台数, 有効求人倍率, 完全失業率, 現金給与総額, 総労働時間, 所定外労働時間, 常用労働者数. Includes data for Heisei 23-28 and 2026-29.

4) 二人以上の世帯のうち... 5) 既存店ベース... 6) 軽自動車(その他台数除く)含む... 7) 年度平均は原数値... 8) [...]内の数値は岩手県、宮城県および福島県を除く... 9) 事業所規模5人以上について。

Table with columns: 年月, 信用保証保証承諾額, 手形交換金額, 企業倒産, 貿易額, 景気動向指数, 日銀短観業況判断. Includes data for Heisei 23-28 and 2026-29.

10) 負債額1千万円以上について。

















福井県の主要指標（つづき）

年 月	【貿易】				【景気動向】			日銀短観業況判断	
	貿易額				景気動向指数 (CI)			良い%-悪い%	
	輸出	前年比	輸入	前年比	先行指数	一致指数	遅行指数	製造業	非製造業
年(年度)	百万円	%	百万円	%	H22=100	H22=100	H22=100		
平成 22	82,758	61.0	59,216	5.9	-	-	-	-	-
23	113,421	37.1	73,857	24.7	-	-	-	-	-
24	140,834	24.2	74,544	0.9	-	-	-	-	-
25	124,057	△ 11.9	82,941	11.3	-	-	-	-	-
26	95,478	△ 23.0	97,880	18.0	-	-	-	-	-
27	107,374	12.5	98,854	1.0	-	-	-	-	-
28	100,658	△ 6.3	81,930	△ 17.1	-	-	-	-	-
年月									
24年 1月	10,853	71.2	7,267	89.5	97.7	112.0	156.4		
2	10,076	28.1	4,254	△ 8.1	97.4	111.5	152.2	(3月調査)	
3	12,604	32.5	5,701	△ 9.3	99.1	112.7	154.8	△ 13	△ 17
4	12,024	31.8	6,762	27.4	95.5	111.8	161.0		
5	11,982	37.9	5,852	△ 4.6	95.8	111.9	152.8	(6月調査)	
6	15,186	75.7	5,527	△ 20.0	96.8	112.9	162.8	△ 15	△ 16
7	13,967	39.5	7,520	36.2	92.0	112.0	173.4		
8	10,896	9.0	5,413	△ 8.9	94.0	111.7	171.7	(9月調査)	
9	12,662	26.3	7,183	△ 5.3	97.6	112.8	176.4	△ 13	△ 13
10	11,427	6.5	5,828	△ 15.9	94.4	112.8	171.7		
11	8,813	△ 19.4	7,113	13.9	96.4	111.8	156.8	(12月調査)	
12	10,345	△ 10.4	6,126	△ 28.2	100.8	112.0	151.9	△ 26	△ 15
25年 1月	7,835	△ 27.8	6,488	△ 10.7	102.9	112.1	154.4		
2	9,903	△ 1.7	7,021	65.0	100.8	112.0	161.3	(3月調査)	
3	11,582	△ 8.1	7,733	35.6	99.8	112.4	173.6	△ 10	△ 10
4	10,533	△ 12.4	7,551	11.7	106.6	113.7	170.5		
5	10,832	△ 9.6	5,923	1.2	112.5	114.3	173.4	(6月調査)	
6	12,318	△ 18.9	7,088	28.2	112.0	113.5	178.2	10	△ 17
7	11,437	△ 18.1	6,568	△ 12.7	114.2	116.5	182.6		
8	11,438	5.0	7,807	44.2	118.3	116.0	182.8	(9月調査)	
9	9,656	△ 23.7	5,527	△ 23.1	118.5	119.4	184.1	△ 3	7
10	10,088	△ 11.7	7,182	23.2	121.6	117.8	188.1		
11	9,426	6.9	7,016	△ 1.4	117.0	117.9	195.0	(12月調査)	
12	8,998	△ 13.0	7,098	15.9	120.6	118.6	202.4	6	19
26年 1月	7,414	△ 5.4	7,497	15.5	116.2	119.4	201.7		
2	8,261	△ 16.6	5,960	△ 15.1	116.7	120.7	203.2	(3月調査)	
3	9,039	△ 22.0	7,241	△ 6.4	113.3	121.7	208.0	16	19
4	7,848	△ 25.5	7,076	△ 6.3	110.7	120.8	202.9		
5	8,351	△ 22.9	6,777	14.4	111.0	120.5	196.8	(6月調査)	
6	8,155	△ 33.8	7,381	4.1	114.5	120.9	191.4	8	△ 1
7	7,959	△ 30.4	9,733	48.2	115.6	120.0	191.2		
8	7,675	△ 32.9	10,841	38.9	114.3	120.2	191.3	(9月調査)	
9	6,106	△ 36.8	7,390	33.7	113.9	121.3	187.6	3	0
10	8,264	△ 18.1	12,808	78.3	112.4	122.6	181.5		
11	8,579	△ 9.0	7,941	13.2	110.4	122.2	184.0	(12月調査)	
12	7,826	△ 13.0	7,236	2.0	107.5	123.5	189.7	10	7
27年 1月	8,226	10.9	8,852	18.1	107.8	124.1	190.3		
2	7,305	△ 11.6	10,121	69.8	108.3	123.5	190.1	(3月調査)	
3	9,171	1.5	8,219	13.5	114.8	123.0	181.7	17	14
4	9,164	16.8	8,493	20.0	111.7	123.6	181.5		
5	9,877	18.3	6,362	△ 6.1	112.2	122.8	193.7	(6月調査)	
6	9,316	14.2	10,642	44.2	114.7	124.7	184.0	21	5
7	9,140	14.8	9,914	1.9	109.0	124.9	191.8		
8	9,431	22.9	6,680	△ 38.4	102.9	123.9	192.9	(9月調査)	
9	8,726	42.9	7,774	5.2	102.5	122.9	193.1	11	7
10	10,282	24.4	7,708	△ 39.8	99.2	123.2	194.4		
11	7,923	△ 7.7	6,847	△ 13.8	99.9	123.3	194.8	(12月調査)	
12	8,813	12.6	7,242	0.1	98.4	122.9	209.0	12	11
28年 1月	7,885	△ 4.1	7,175	△ 18.9	102.8	123.1	195.4		
2	8,202	12.3	5,989	△ 40.8	97.7	123.5	206.5	(3月調査)	
3	9,369	2.2	7,356	△ 10.5	101.7	124.3	206.7	20	△ 1
4	8,569	△ 6.5	8,580	1.0	101.9	124.2	202.3		
5	8,070	△ 18.3	6,872	8.0	101.4	124.0	208.7	(6月調査)	
6	8,533	△ 8.4	5,961	△ 44.0	101.3	125.9	194.2	20	2
7	8,992	△ 1.6	7,571	△ 23.6	105.0	123.4	207.0		
8	8,328	△ 11.7	5,845	△ 12.5	108.1	124.0	170.6	(9月調査)	
9	8,197	△ 6.1	7,102	△ 8.6	112.2	123.9	168.9	8	△ 1
10	7,810	△ 24.0	5,305	△ 31.2	112.5	123.2	173.3		
11	7,963	0.5	6,955	1.6	116.2	125.6	169.0	(12月調査)	
12	8,743	△ 0.8	7,236	△ 0.1	120.4	126.7	161.5	17	3
29年 1月	r 6,492	△ 17.7	r 8,412	17.2	122.3	126.6	165.7		
2	r 7,516	△ 8.4	r 7,764	29.6	120.9	125.4	168.8	(3月調査)	
3	r 8,038	△ 14.2	r 10,179	38.4	121.3	125.3	174.7	15	△ 5
4	r 9,001	5.0	r 8,396	△ 2.1	114.3	126.4	183.7		
5	r 6,768	△ 16.1	r 8,459	23.1	114.1	127.9	182.6	(6月調査)	
6	p 7,841	△ 8.1	p 8,026	34.7				15	4
7									
前月比(%)	15.9	-	△ 5.1	-	-	-	-	-	-
前年同月比	△ 8.1	-	34.7	-	-	-	-	-	-
資料出所	財務省「貿易統計」 * 敦賀税関支署、敦賀税関支署福井出張所の通関の合計。内浦港（舞鶴税関支署管内）を除く。 * pは速報値、rは確定値、平成27年以前の数値は確定値。				県政策統計・情報課 「福井県の景気動向指数」			日本銀行金沢支店	
					* 平成24年1月分より、CI中心の公表形態に変更した。				

# 用語の説明

## 【生産】

### ・鉱工業指数

鉱工業の生産活動の水準と動向をみる指標で、生産・出荷・在庫を数量面からとらえ指数化したもの。  
なお、月別の数値は季節調整済指数である。

### ・織物生産

調査範囲：織物生産月報記載の調査品目を生産する事業所のうち従業者10人以上の事業所

## 【消費】

### ・家計（福井市勤労者世帯）

平均消費性向（％）＝消費支出÷可処分所得×100

### ・大型小売店販売額（百貨店およびスーパー）

百貨店およびスーパーとは、従業者50人以上の小売商店であって次に該当するもの。

（1）百貨店：日本標準産業分類の百貨店のうち（2）のスーパーに該当しない商店であって、かつ売場面積が1,500㎡以上の商店。

（2）スーパー：売り場面積が1,500㎡以上で、その50%以上において、セルフサービス方式を採用している商店。

なお、前年同月比は店舗調整後の値（既存店ベース）。店舗調整とは、調査対象商店の定義変更および移動があった場合、前年同月比を調査対象となった商店のみで算出すること。

### ・新車登録台数：軽自動車を含む自動車の新車販売台数。

## 【労働】

### ・労働市場月報 数値は一般職業紹介状況で、新規学卒を除きパートを含む。

有効求人倍率（原数値）＝月間有効求人数÷月間有効求職者数

新規求人倍率（原数値）＝新規求人数÷月間新規求職数

就職率（％）＝就職件数÷新規求職申込件数×100

### ・福井県労働状況調査

完全失業率（％）（原数値）＝完全失業者数÷労働力人口（就業者と完全失業者の合計）×100

※「3か月後方移動平均」（公表対象の月とその前月、前々月の計3か月の平均値）を使用。

<参考>総務省「労働力調査」における完全失業率の都道府県別結果（モデル推計値）

労働力調査は都道府県別の推計を前提とした標本抽出を行っておらず標本規模も小さいことなどにより、全国結果に比べ結果精度を確保できないことから、都道府県別結果については、平成18年5月より時系列回帰モデルを用いて統計学的処理した「モデル推計値」として平成9年以降の四半期平均および年平均結果が公表されている。詳しくは、総務省統計局ホームページより「都道府県別結果の新たな統計的手法による推計（時系列回帰モデルによる推計）について」を参照されたい。

URL：<http://www.stat.go.jp/data/roudou/pref/pdf/02.pdf>

### ・毎月勤労統計調査 数値は常用労働者を常時5人以上雇用する事業所のもの。

現金給与総額・総労働時間 … 常用労働者一人平均

## 【景気動向指数】

景気動向指数は、生産、雇用など様々な経済活動での重要かつ景気に敏感な指標の動きを統合することによって、景気の現状把握及び将来予測に資するために作成された統合的な景気指標であり、DI(Diffusion Index)とCI(Composite Index)がある。

DIは、採用系列のうち、3か月前と比較して拡張した系列の割合を示す(DI＝拡張系列数／採用系列数×100(％)) ことにより、景気の広がりを見る指標であるのに対し、CIは各指標の前月比の変化量を合成することにより、景気のテンポ(量感)を測定する指標である。

(注) r＝改訂値 p＝速報値

前月比・前年同月比は、単位未満を端数処理する前の数値で計算している。

(参考)

## 全国および北陸の経済概況

○全国 【内閣府「月例経済報告」より抜粋】

今 回 (平成29年7月19日)	前 回 (平成29年6月22日)
<p>景気は、緩やかな回復基調が続いている。</p> <p>「個人消費は、緩やかに持ち直している。設備投資は、持ち直している。輸出は、持ち直している。生産は、持ち直している。企業収益は、改善している。企業の業況判断は、改善している。雇用情勢は、改善している。消費者物価は、横ばいとなっている。</p> <p>先行きについては、雇用・所得環境の改善が続くなかで、各種政策の効果もあって、緩やかに回復していくことが期待される。ただし、海外経済の不確実性や金融資本市場の変動の影響に留意する必要がある。」</p>	<p>景気は、緩やかな回復基調が続いている。</p> <p>個人消費は、緩やかに持ち直している。設備投資は、持ち直している。輸出は、持ち直している。生産は、持ち直している。企業収益は、改善している。企業の業況判断は、改善している。雇用情勢は、改善している。消費者物価は、横ばいとなっている。</p> <p>先行きについては、雇用・所得環境の改善が続くなかで、各種政策の効果もあって、緩やかに回復していくことが期待される。ただし、海外経済の不確実性や金融資本市場の変動の影響に留意する必要がある。</p>

○北陸 【日本銀行金沢支店「北陸の金融経済月報」より抜粋】

今 回 (平成29年7月13日)	前 回 (平成29年6月9日)
<p>北陸の景気は、緩やかに拡大している。<u>企業の業況感は、製造業、非製造業ともに改善している。</u></p> <p>最終需要をみると、個人消費は、雇用・所得環境の着実な改善が続くもと、株高等によるマインド面の好転も寄与して、着実に持ち直している。公共投資が増加しているほか、住宅投資は振れを伴いつつも、基調としては増加している。設備投資は高水準となっている。</p> <p>当地製造業の生産は強い増勢が続いている。業種別にみると、繊維は弱めとなっているが、電子部品・デバイス、はん用・生産用・業務用機械は着実に増加している。化学は増加している。金属製品は持ち直している。</p> <p>雇用・所得環境は着実に改善している。</p> <p>消費者物価（除く生鮮食品）は、エネルギー価格やサービス価格を中心に、上昇している。</p> <p>企業倒産は、総じて落ち着いた動きとなっている。</p> <p>金融面をみると、預金は、法人、個人を中心に増加している。貸出は、法人向け、個人向けを中心に増加している。</p> <p>貸出約定平均金利は、<u>緩やかな低下が続いている。</u></p>	<p>北陸の景気は、緩やかに拡大している。</p> <p>最終需要をみると、個人消費は、雇用・所得環境の着実な改善が続くもと、株高等によるマインド面の好転も寄与して、着実に持ち直している。公共投資が増加しているほか、住宅投資や設備投資は着実に増加している。</p> <p>当地製造業の生産は増勢が続いている。業種別にみると、繊維は弱めとなっているが、電子部品・デバイス、はん用・生産用・業務用機械は着実に増加している。化学は増加している。金属製品は持ち直している。</p> <p>雇用・所得環境は着実に改善している。</p> <p>消費者物価（除く生鮮食品）は、エネルギー価格やサービス価格を中心に、上昇している。</p> <p>企業倒産は、総じて落ち着いた動きとなっている。</p> <p>金融面をみると、預金は、法人、個人を中心に増加している。貸出は、法人向け、個人向けを中心に増加している。</p> <p>貸出約定平均金利は、わずかながら低下が続いている。</p>