

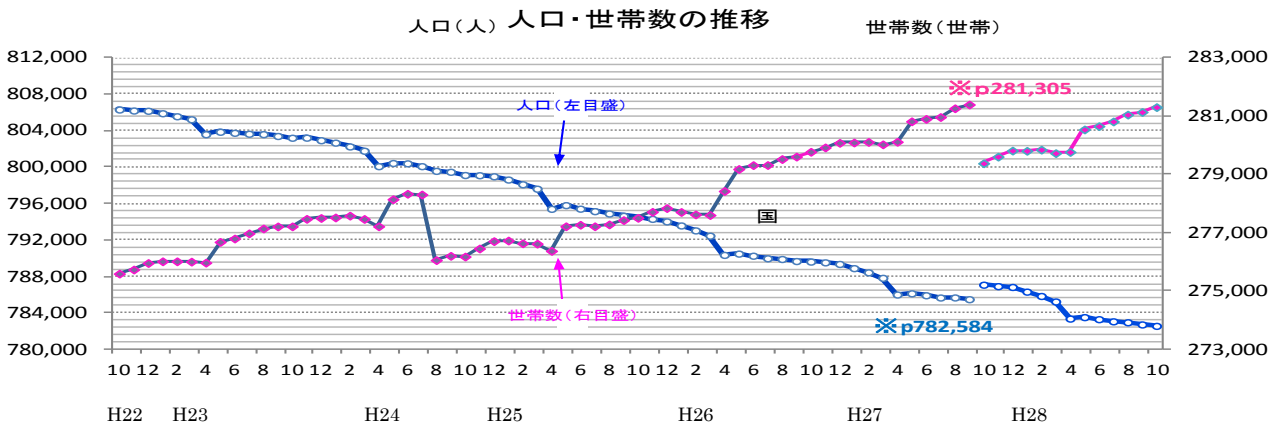
福井県月例統計指標

(平成28年11月)

1. 人口の動き

平成28年2月3日に、「平成27年国勢調査 福井県人口・世帯数(速報)」を公表しました。
 上記の速報値を基に、平成27年10月1日現在～平成28年2月1日現在の福井県の推計人口を遡及修正しました。
 なお平成28年10月26日に総務省から確報が公表されましたが、データ入れ替えに時間を要しますので、作業終了後、確報値を基に福井県の推計人口を遡及修正する予定です。

- 平成28年10月1日現在の福井県の推計人口は782,584人(男379,435人、女403,149人)で9月中に156人減少した。(内訳:出生523人、死亡700人、転入1,570人、転出1,549人)
- 平成28年10月1日現在の福井県の世帯数は281,305世帯で、9月中に168世帯増加した。

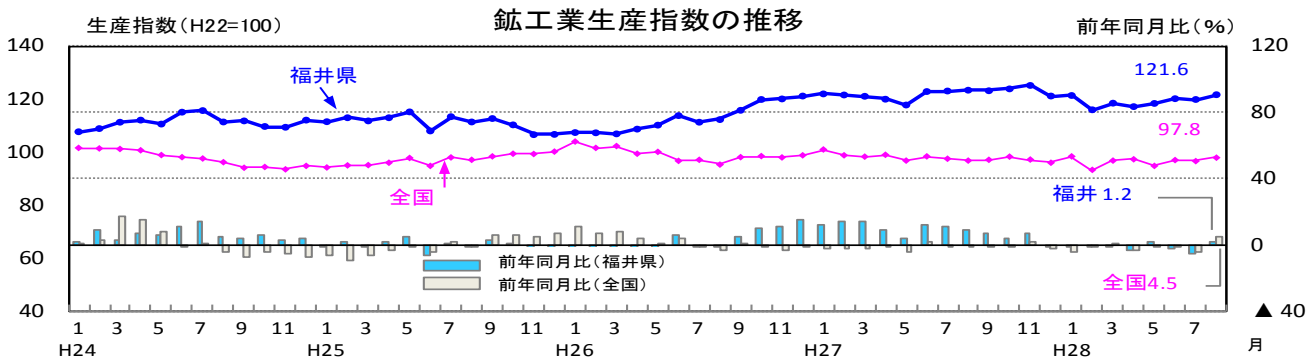


※「平成27年国勢調査(10月1日現在)」(速報値)に基づく推計人口および世帯数。

2. 経済指標の動き

(1) 生産

- 鉱工業生産指数(H22=100)(8月)は121.6(季節調整済)となり、上昇に転じた。前月比を業種別にみると、「はん用機械工業」が60.1%、「鉄鋼業」が22.3%、「非鉄金属工業」が14.5%上昇した。また、前年同月比で1.2%上昇となった。
- 鉱工業出荷指数(同)(8月)は131.6(季節調整済)となり、3か月連続で上昇した。
- 鉱工業在庫指数(同)(8月)は168.9(季節調整済)となり、5か月連続で低下した。



◎業種別動向

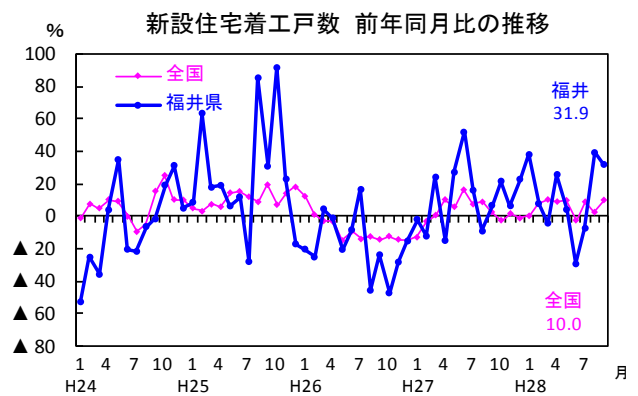
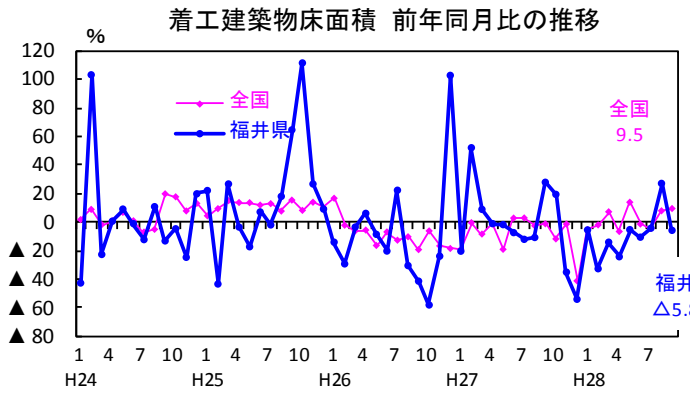
業種	業	鉱工業					機械工業
		製造工業	電子部品・デバイス工業	化学工業	繊維工業	機械工業	
ウ	エ	10,000.0	9,987.8	1,970.9	1,848.7	1,947.7	3,362.5
季節調整済指数	H28年7月	119.8	119.9	207.7	98.7	82.3	167.3
	H28年8月	121.6	121.6	212.0	97.2	85.1	169.7
	前月比(%)	1.5	1.4	2.1	▲1.5	3.4	1.4
原指数	H27年8月	114.4	114.3	227.0	89.4	82.7	172.1
	H28年8月	115.8	115.8	213.8	95.8	80.8	165.5
	前年同月比(%)	1.2	1.3	▲5.8	7.2	▲2.3	▲3.8

※機械工業 = 一般機械工業 + 電子部品・デバイス工業 + 電気機械工業 + 輸送機械工業

※一般機械工業 = はん用機械工業 + 生産用機械工業 + 業務用機械工業

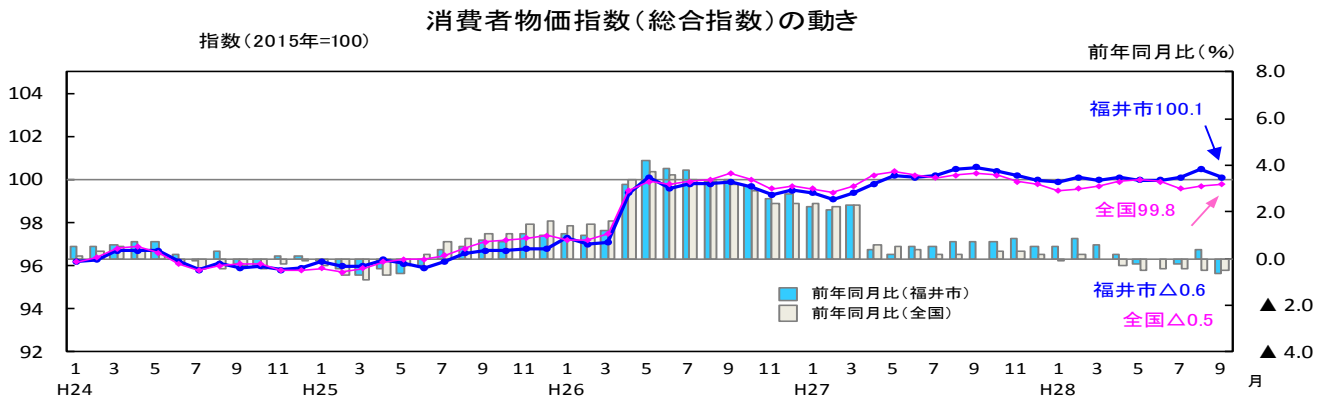
(2) 建設

- ・公共工事請負契約額（8月）は194億円となり、前年同月比4.3%減となった。
- ・着工建築物床面積（9月）は63.5千㎡となり、前年同月比5.8%減となった。
- ・新設住宅着工戸数（9月）は401戸となり、前年同月比31.9%増となった。



(3) 消費

- ・消費者物価指数（福井市、2015年=100）（9月）の総合指数は100.1となり、前年同月と比べて0.6%の下落となった。前年同月比を費目別にみると、「交通・通信」、「食料」、「光熱・水道」、「家具・家事用品」の費目が下落した。
- ・生鮮食品を除く総合指数は100.1となり、前年同月と比べて0.2%の下落となった。



10大費目指数の動き(2015年=100)

年 月	総 合	生鮮食品 除く総合	持家の 帰属家賃 除く総合	食 料	生 鮮 食 品	住 居	光 熱・ 水 道	家具・ 家 事 用 品	被 服 及 履 物	保 健 医 療	交 通 通 信	教 育	教 養 娛 楽	諸 雑 費
平成 28 年 8 月	100.5	100.3	100.5	101.8	103.6	100.2	96.9	96.8	102.8	101.4	98.0	102.7	102.5	100.8
平成 28 年 9 月	100.1	100.1	100.1	101.0	99.7	100.1	97.2	95.3	104.6	101.5	97.6	102.7	100.4	101.1
前月比(%)	▲0.4	▲0.2	▲0.4	▲0.8	▲3.8	▲0.1	0.3	▲1.5	1.8	0.1	▲0.4	0.0	▲2.0	0.3
前年同月比(%)	▲0.6	▲0.2	▲0.6	▲1.0	▲7.7	0.1	▲2.5	▲3.9	4.3	1.2	▲2.4	2.1	▲0.2	0.7

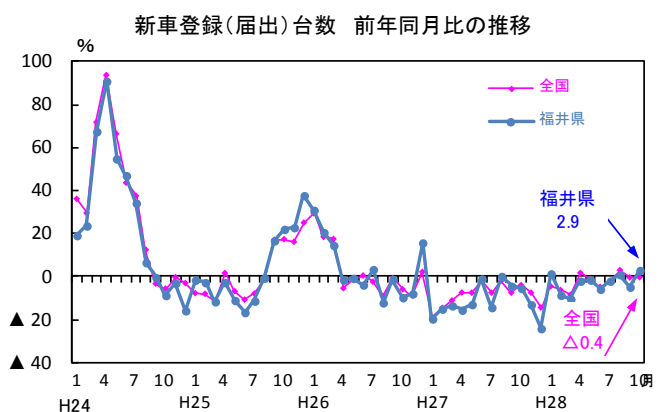
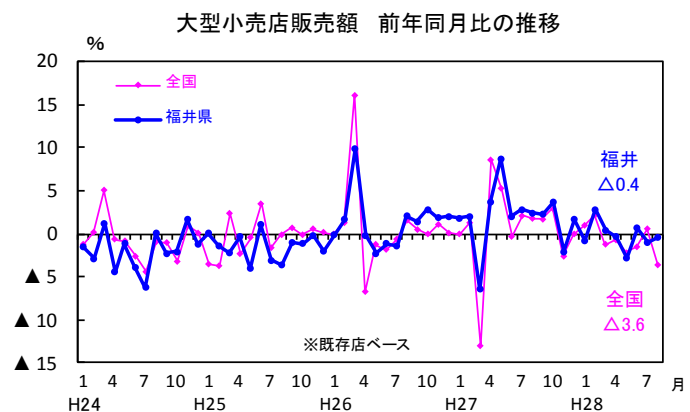
- ・大型小売店販売額（8月、速報値）は6,275百万円で、前年同月比は0.4%減（既存店ベース）と減少した。

（参考：石川県 13,514百万円（前年同月比1.6%減）、富山県 10,663百万円（同2.6%減）

資料：中部経済産業局「管内大型小売店販売概況（平成28年8月速報）」

- ・新車登録（届出）台数（10月）は2,895台で、前年同月比は2.9%増と増加した。

〔内訳 普通車1,727台（前年同月比7.9%増）、軽自動車1,168台（同3.6%減）

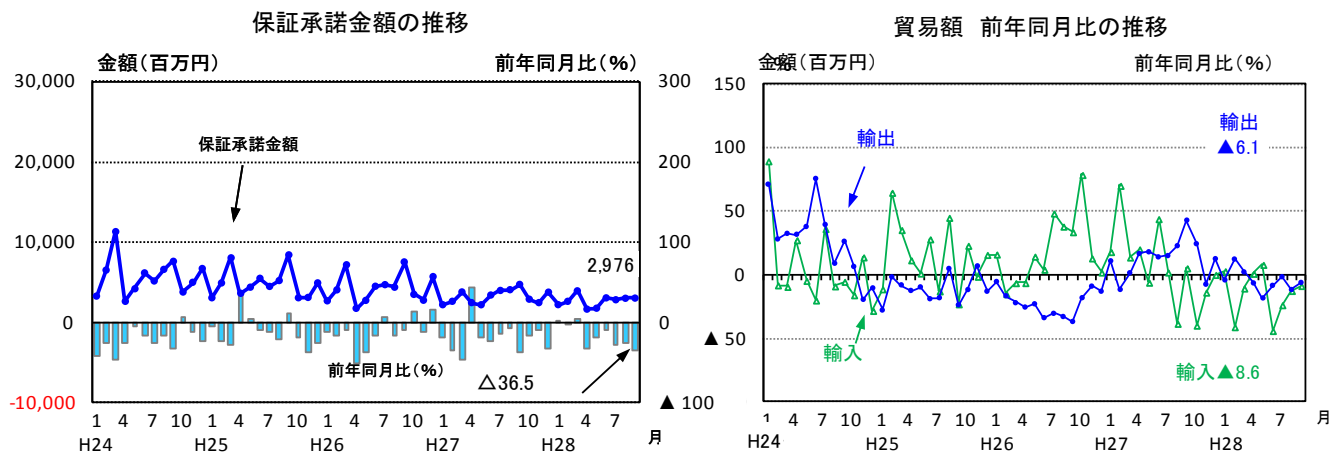


(5) 金融

- ・保証承諾金額（9月）は29億7千6百万円で、前年同月比36.5%減と前年を下回った。
- ・不渡手形金額（9月）は1千1百万円で、前年同月比315.6%増と前年を上回った。
- ・企業倒産件数（9月）は0件で24年6か月ぶりにゼロとなった。負債額は前月差5億7千5百万円減、前年同月差は1億2千6百万円減となった。

(6) 貿易

- ・輸出額（9月、速報値）は81億9千7百万円で、前年同月比6.1%減と前年を下回った。
- ・輸入額（9月、速報値）は71億2百万円で、前年同月比8.6%減と前年を下回った。
- ・貿易収支（9月、速報値）は10億9千5百万円の貿易黒字で、5か月連続で黒字となった。

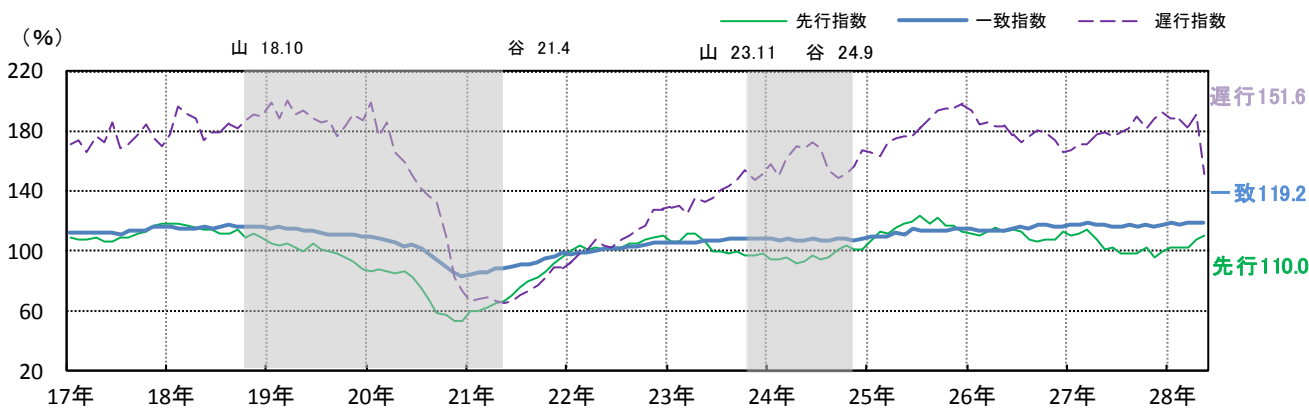


(7) 景気動向（福井県の景気動向指数 平成28年8月分）

基調判断：「景気動向指数（CI一致指数）は、改善を示している。」

景気動向指数（CI H22=100）（8月）：
 先行指数 111.0（前月差 3.0ポイント増）
 一致指数 119.2（前月差 0.4ポイント増）
 遅行指数 151.6（前月差 39.1ポイント減）

景気動向指数(CI)の動き (H22=100)



※シャドー部分は景気後退期を示す。

◇全国の景気動向指数（CI H22=100）平成28年8月分（内閣府経済社会総合研究所、平成28年10月24日改訂）

基調判断：「景気動向指数（CI一致指数）は、足踏みを示している。」

景気動向指数（CI H22=100）（8月）： 先行指数 100.9、一致指数 112.0、遅行指数 113.0

主要指標 (福井県)

<福井県>

年 月	人口 1)	鉱工業指数 2)			公共工事 請負契約額 (年度) 億円	着工建築物 床面積 千㎡	新設住宅 着工戸数 戸	消費者物価指数 (福井市) 3)			
		生産 H22=100	出荷 H22=100	在庫 H22=100				総合 H27=100	前年比 %	生鮮食品を 除く総合 H27=100	前年比 %
平成 23	803,216	105.3	105.8	123.4	899	854.2	4,012	96.0	△ 0.9	96.7	△ 1.0
24	799,127	111.6	111.4	144.7	1,616	840.8	3,614	96.2	0.2	96.8	0.1
25	794,492	110.9	110.8	154.3	1,731	952.7	4,439	96.3	0.2	96.8	0.1
26	789,633	112.8	114.9	145.4	1,777	837.9	3,495	99.0	2.8	99.3	2.6
27	787,099	122.0	118.8	186.8	1,494	816.5	3,911	100.0	1.0	100.0	0.7
		(季調)	(季調)	(季調)					前年同月比		前年同月比
26年 1月	793,596	107.3	107.1	158.9	114	41.6	161	97.3	1.1	97.4	1.2
2	793,054	107.2	111.4	159.2	91	39.0	235	97.0	1.0	97.3	0.8
3	792,476	106.8	111.1	156.9	371	78.2	352	97.1	1.2	97.4	1.0
4	790,368	108.6	111.5	154.8	161	75.2	346	99.4	3.2	99.6	2.9
5	790,510	110.1	113.1	155.1	91	60.8	310	100.1	4.2	100.1	3.7
6	790,278	113.7	112.8	153.9	174	82.3	336	99.6	3.9	100.0	3.5
7	789,994	111.2	114.7	151.4	144	90.7	324	99.8	3.8	100.2	3.6
8	789,917	112.2	114.7	150.2	129	63.3	295	99.8	3.3	100.1	3.0
9	789,692	115.7	119.7	147.4	124	52.7	285	99.9	3.4	99.8	2.8
10	789,633	119.8	121.6	148.2	148	55.8	301	99.7	3.1	100.0	2.8
11	789,550	120.0	119.0	151.9	192	50.4	296	99.3	2.6	99.9	2.7
12	789,375	121.1	121.8	150.3	109	148.1	254	99.5	-2.8	99.8	2.6
27年 1月	788,914	121.9	123.1	144.1	149	33.1	158	99.4	2.2	99.4	2.0
2	788,453	121.5	117.7	155.5	72	59.3	206	99.1	2.1	99.4	2.1
3	787,852	121.0	115.5	157.2	285	85.2	437	99.4	2.3	99.5	2.1
4	786,024	119.9	122.0	159.0	98	79.2	265	99.8	0.4	99.8	0.2
5	786,153	117.7	118.4	158.1	69	82.2	394	100.2	0.2	100.1	△ 0.1
6	785,940	122.8	122.4	161.0	146	81.0	510	100.1	0.5	100.1	0.2
7	785,695	123.0	120.4	165.1	142	79.7	376	100.2	0.5	100.2	0.1
8	785,701	123.3	118.9	169.1	203	56.4	268	100.5	0.7	100.3	0.3
9	785,508	123.1	118.9	174.5	114	67.4	304	100.6	0.7	100.3	0.5
10	787,099	123.8	118.0	177.6	125	66.7	366	100.4	0.7	100.3	0.3
11	786,939	125.1	121.0	182.9	85	58.2	315	100.2	0.9	100.3	0.4
12	786,850	121.1	110.1	192.5	43	68.0	312	100.0	0.5	100.2	0.3
28年 1月	786,337	121.3	123.6	187.2	17	30.9	218	99.9	0.5	99.9	0.4
2	785,862	115.9	103.4	192.9	41	39.9	222	100.1	0.9	99.7	0.3
3	785,259	118.4	113.0	201.4	410	73.2	418	100.0	0.6	99.8	0.2
4	783,382	117.1	121.9	197.1	96	60.0	333	100.1	0.2	100.0	0.2
5	783,542	118.3	121.0	194.0	104	77.8	410	100.0	△ 0.2	100.2	0.2
6	783,317	120.1	125.7	182.4	179	72.5	360	100.0	0.0	100.3	0.2
7	783,081	119.8	128.0	180.1	73	76.3	348	100.1	△ 0.2	100.2	△ 0.1
8	782,980	121.6	131.6	168.9	194	71.8	373	100.5	0.0	100.3	0.0
9	782,740					63.5	401	100.1	△ 0.6	100.1	△ 0.2
10	782,584										
前年同月比(%)	-	1.2	-	△ 0.2	-	△ 5.8	-	△ 0.6	-	△ 0.2	-

資料出所 1) 年値は10月1日現在、月の数値は各月1日現在推計人口。※平成27年10月1日現在の国勢調査人口(速報値)を取り込んでいる。
2) 年平均は原指数。3) 2015年基準。前年同月比および前年比は、平成22年12月以前は平成17年基準、平成23年1月以降は平成22年基準の公表値。平成27年12月以前平成22年基準、平成28年1月以降は2015年基準の公表値による。

<福井県>

年 月	家計 3)		大型小売店 販売額 前年比 4)	新車登録(届出)台数 5)	有効求人 倍率 6)	完全 失業率 7)	現金給与 総額 8)	総労働 時間 8)	所定外労働時間 8)	常用 8)		
	消費支出 円	平均消費 傾向 %										
平成 23	348,419	71.8	△ 2.6	35,134	△ 15.9	1.09	2.9	△ 2.3	△ 1.9	2.0	△ 5.1	0.9
24	287,169	65.2	△ 1.9	44,117	25.6	1.18	2.6	0.1	0.2	2.3	△ 6.6	1.6
25	328,742	69.0	△ 0.3	44,015	△ 0.2	1.30	2.7	1.6	0.1	△ 1.2	8.4	△ 0.1
26	304,400	63.6	0.2	46,105	4.7	1.50	2.3	1.2	2.0	16.3	17.3	△ 0.9
27	295,374	63.9	2.2	40,508	△ 12.1	1.63	0.0	0.9	△ 1.6	1.0	△ 2.7	△ 0.9
			前年同月比	前年同月比	(季調)		前年同月比	前年同月比	前年同月比	前年同月比	前年同月比	前年同月比
26年 4月	412,153	82.8	△ 0.2	2,899	△ 1.6	1.45	2.6	1.5	0.8	19.1	10.1	△ 0.9
5	297,517	85.2	△ 2.3	2,820	△ 0.8	1.48	2.7	△ 0.6	0.7	11.8	18.3	△ 1.3
6	303,015	41.3	△ 1.1	3,465	△ 3.9	1.48	2.4	0.5	2.3	13.8	21.6	△ 0.9
7	279,678	54.9	△ 1.4	3,752	3.3	1.49	2.3	1.2	2.1	12.3	22.5	△ 0.8
8	290,943	60.2	2.1	2,487	△ 12.2	1.47	2.3	1.2	1.5	16.2	16.1	△ 1.2
9	225,879	62.9	1.4	4,017	△ 1.4	1.49	2.5	0.6	2.9	16.1	18.0	△ 0.7
10	240,119	51.3	2.8	2,976	△ 9.8	1.50	2.7	1.0	3.5	13.6	12.6	△ 1.0
11	229,955	64.0	1.9	3,305	△ 8.0	1.50	2.6	0.7	0.3	17.0	19.2	△ 1.0
12	315,056	37.7	2.0	3,539	15.7	1.55	2.4	3.0	△ 0.8	14.1	13.6	△ 0.7
27年 1月	280,376	74.1	1.8	2,655	△ 19.7	1.55	2.1	1.4	0.3	20.4	6.2	△ 1.6
2	263,038	57.2	2.0	4,356	△ 15.1	1.55	2.1	△ 1.3	△ 2.6	6.1	7.1	△ 2.2
3	301,102	84.0	△ 6.4	7,266	△ 13.6	1.54	1.9	△ 4.0	0.1	0.4	13.6	△ 2.2
4	284,046	67.5	3.7	2,447	△ 15.6	1.57	1.9	△ 2.8	0.4	△ 0.5	16.5	△ 1.8
5	307,129	86.7	8.7	2,454	△ 13.0	1.57	1.8	△ 1.8	△ 2.7	8.0	△ 1.4	△ 0.9
6	265,510	45.0	2.0	3,428	△ 1.1	1.64	1.8	6.9	△ 1.4	3.2	△ 0.9	△ 1.4
7	279,851	50.7	2.8	3,210	△ 14.4	1.65	1.5	0.5	△ 1.6	△ 0.9	△ 12.4	△ 1.1
8	357,871	74.4	2.4	2,490	0.1	1.64	1.3	2.6	△ 1.3	△ 1.0	△ 11.9	0.0
9	317,023	76.2	2.3	3,836	△ 4.5	1.58	1.3	0.2	△ 2.9	△ 5.0	△ 11.7	△ 0.1
10	356,766	78.9	3.7	2,813	△ 5.5	1.60	1.8	2.0	△ 4.2	△ 7.0	△ 17.4	△ 0.2
11	235,824	61.6	△ 2.1	2,871	△ 13.1	1.61	1.9	5.2	△ 1.7	△ 2.0	△ 8.7	△ 0.1
12	295,954	42.2	1.7	2,682	△ 24.2	1.64	1.7	△ 0.3	△ 1.5	△ 5.6	△ 4.3	△ 0.1
28年 1月	292,186	70.0	△ 0.8	2,689	1.3	1.64	1.3	△ 0.5	△ 2.5	△ 12.4	△ 1.5	1.9
2	269,214	60.2	2.8	3,977	△ 8.7	1.71	1.5	2.3	△ 1.7	△ 9.3	△ 10.3	1.3
3	285,387	66.3	0.4	6,506	△ 10.5	1.77	1.8	3.6	△ 1.5	△ 7.0	△ 6.5	1.0
4	264,632	60.4	△ 0.3	2,395	△ 2.1	1.86	-2.0	6.6	△ 2.4	△ 0.9	△ 5.7	1.4
5	301,719	87.5	△ 2.8	2,414	△ 1.6	1.83	1.9	1.7	△ 2.6	△ 9.3	△ 0.8	1.2
6	262,090	42.9	0.7	3,225	△ 5.9	1.86	1.7	1.2	△ 1.9	△ 7.4	△ 5.6	0.9
7	333,280	68.5	△ 1.0	3,141	△ 2.1	1.82	1.5	2.3	△ 4.9	△ 8.5	12.0	0.8
8	303,508	69.9	△ 0.4	2,513	0.9	1.80	1.5	△ 2.0	△ 3.7	△ 5.7	9.9	1.0
9	297,317	76.3		3,649	△ 4.9	1.87	1.7					
10				2,895	2.9							
前年同月比(%)	△ 6.2	-	-	2.9	-	-	-	-	-	-	-	-

資料出所 3) 二人以上の世帯のうち勤労者世帯について。4) 既存店ベース。5) 軽自動車含む。6) 年度平均は原数値。新規学卒を除き、パートを含む。7) 原数値。8) 事業所規模5人以上について。

<福井県>

年 月	信用保証 保証承諾額 百万円	手形交換 金額 百万円	企業倒産 9)		貿易額 10)		景気動向指数 (C I)			日銀短観業況判断		
			件数	負債額 百万円	輸出 百万円	輸入 百万円	先行指数	一致指数	遅行指数	良い% 悪い%	製造業	非製造業
平成 23	80,283	720,953	85	17,954	113,421	73,857	-	-	-	-	-	-
24	63,348	705,848	97	85,746	140,834	74,544	-	-	-	-	-	-
25	56,094	701,866	64	8,880	124,057	82,941	-	-	-	-	-	-
26	45,600	608,492	72	17,439	95,482	97,850	-	-	-	-	-	-
27	38,159	542,320										
26年 4月	1,700	54,034	12	1,895	r 7,852	r 7,069	111.7	114.7	194.5			

主要指標 (全国)

年 月		鉱工業指数 2)						消費者物価指数 3)			
		生産	出荷	在庫	公共工事 請負 契約額	着工建築物 床面積	新設住宅 着工戸数	総合		生鮮食品を 除く総合	
年(年度)	総人口 1)	H22=100	H22=100	H22=100	億円 (年度)	千㎡	戸	H27=100	%	H27=100	%
平成 23	12,780	97.2	96.3	105.0	90,734	126,510	834,117	96.3	△ 0.3	96.6	△ 0.3
24	12,752	97.8	97.5	110.5	128,432	142,766	882,797	96.2	0.0	96.6	△ 0.1
25	12,730	97.0	96.9	105.7	156,076	147,679	980,025	96.6	0.4	96.9	0.4
26	12,710	99.0	98.2	112.3	162,806	134,021	892,261	99.2	2.7	99.5	2.6
27		97.8	96.9	112.3	152,051	129,624	909,299	100.0	0.8	100.0	0.5
		(季調)	(季調)	(季調)				前年同月比		前年同月比	
26年 1月	12,737	103.2	102.8	105.8	7,918	12,050	77,843	97.2	1.4	97.2	1.3
2	12,733	101.0	100.7	105.6	10,912	10,476	69,689	97.2	1.5	97.3	1.3
3	12,728	101.5	101.5	106.8	22,945	10,691	69,411	97.5	1.6	97.7	1.3
4	12,728	99.2	97.7	106.7	13,563	11,750	75,286	99.5	3.4	99.8	3.2
5	12,725	99.5	97.3	108.7	10,203	10,163	67,791	99.9	3.7	100.1	3.4
6	12,727	97.6	96.4	110.1	16,182	11,884	75,757	99.8	3.6	100.1	3.3
7	12,729	97.5	96.9	110.7	15,774	11,259	72,880	99.9	3.4	100.3	3.3
8	12,728	96.7	94.9	111.7	13,974	11,308	73,771	100.0	3.3	100.3	3.1
9	12,721	98.1	97.9	111.3	15,921	10,878	75,882	100.3	3.2	100.3	3.0
10	12,725	98.5	98.0	111.2	14,688	12,376	79,171	100.0	-2.9	100.4	2.9
11	12,725	97.9	97.3	112.4	10,689	10,885	78,364	99.6	2.4	100.1	2.7
12	12,724	98.1	97.1	112.3	12,488	10,300	76,416	99.7	2.4	100.0	2.5
27年 1月	12,719	100.9	100.5	112.2	8,722	9,762	67,713	99.6	2.4	99.5	2.2
2	12,717	98.7	97.3	113.2	9,940	10,437	67,552	99.4	2.2	99.4	2.0
3	12,708	98.2	96.7	113.3	20,662	9,789	69,887	99.7	2.3	99.8	2.2
4	12,713	98.9	97.6	113.3	9,843	11,609	73,647	100.2	0.6	100.2	0.3
5	12,710	96.7	96.2	113.0	7,278	8,220	71,720	100.4	0.5	100.3	0.1
6	12,712	98.3	96.8	113.9	15,503	12,214	88,118	100.2	0.4	100.2	0.1
7	12,716	97.4	96.2	113.2	14,321	11,583	78,263	100.1	0.2	100.1	0.0
8	12,714	96.7	96.4	113.4	13,760	11,012	80,255	100.2	0.2	100.1	△ 0.1
9	12,708	97.0	96.1	113.3	15,225	10,745	77,872	100.3	0.0	100.1	△ 0.1
10	12,711	98.2	98.6	111.9	14,020	10,913	77,153	100.2	0.3	100.1	△ 0.1
11	12,711	97.1	96.2	112.3	10,480	10,737	79,697	99.9	0.3	100.1	0.1
12	12,710	95.9	94.9	112.7	11,811	6,053	75,452	99.8	0.2	100.0	0.1
平成28年1月	12,704	98.3	96.8	112.4	8,547	9,245	67,815	99.5	△ 0.1	99.5	△ 0.1
2	12,703	93.2	92.8	112.2	10,211	10,228	72,831	99.6	0.2	99.4	0.0
3	12,696	96.7	94.5	115.4	23,359	10,495	73,647	99.7	0.0	99.5	△ 0.3
4	12,699	97.2	96.0	113.4	7,969	10,845	82,398	99.9	△ 0.3	99.8	△ 0.4
5	12,694	94.7	93.5	113.9	7,412	12,006	78,728	100.0	△ 0.5	99.9	△ 0.4
6	* p 12,696	96.9	95.1	113.9	14,466	12,041	85,953	99.9	△ 0.4	99.8	△ 0.4
7	* p 12,699	96.5	95.8	111.2	12,706	11,071	85,208	99.6	△ 0.4	99.6	△ 0.5
8	* p 12,700	97.8	94.7	111.5	13,674	11,877	82,242	99.7	△ 0.5	99.6	△ 0.5
9	* p 12,692					11,765	85,622	99.8	△ 0.5	99.6	0.5
	* p 12,693										
前年同月比(%)	△ 0.1	4.5	1.6	△ 1.6	△ 0.6	9.5	10.0	△ 0.5	-	0.5	-
資料出所	総務省統計局	経済産業省			国土交通省		総務省統計局				

1) 年値は10月1日現在、月の数値は各月1日現在推計人口、*は国勢調査人口、*平成27年国勢調査(確報値)による人口を基準とした推計人口。
 なお、平成22年9月以前の人口は、平成22年国勢調査人口を基に週及改訂(補間補正)済である。
 2) 年平均は原指数。なお、平成26年1月以降の数値については年間補正済である。
 3) 平成27基準、前年同月比および前年比は、平成22年12月以前は平成17年基準、平成23年1月以降は平成22年基準の公表値。
 平成27年12月以前は平成22年基準、平成28年1月以降は平成27年基準の公表値による。

年 月		家計 3)		大型小売店 販売額 前年度比 4)	新車登録(届出)台数 5)	有効求人 倍率 6)	完全 失業率 7)	現金給与 総額 8)	総労働 時間 8)	所定外労働時間 8)	常用 8) 労働者数 前年比	
		消費支出	平均消費 性向									
年(年度)		円	%	%	台	倍	%	%	%	%	%	
平成 23		308,826	73.4	0.9	4,210,174	△ 15.0	0.68	[4.6]	△ 0.2	△ 0.4	0.0	0.8
24		313,874	73.9	△ 1.4	5,369,661	27.5	0.80	4.3	△ 0.7	0.5	0.6	1.8
25		319,170	74.9	1.5	5,375,409	0.1	0.93	4.0	0.0	△ 1.0	2.3	0.8
26		318,755	75.3	△ 1.7	5,562,752	3.5	1.09	3.6	0.2	△ 0.4	△ 1.3	△ 0.4
27		313,760	73.6	1.8	5,046,411	△ 9.3	1.20	3.4				2.1
		前年同月比			前年同月比	(季調)	(季調)	前年同月比	前年同月比	前年同月比	前年同月比	前年同月比
26年 1月		325,804	90.9	0.0	496,091	29.4	1.04	3.7	△ 0.2	1.3	7.0	15.6
2		294,509	73.9	1.3	565,167	18.4	1.05	3.6	△ 0.1	△ 0.2	5.8	11.5
3		384,680	107.2	16.1	783,364	17.4	1.07	3.6	0.7	0.5	8.4	13.3
4		329,976	88.4	△ 6.8	345,221	△ 5.5	1.08	3.6	0.7	△ 0.7	6.4	8.6
5		293,050	91.3	△ 1.2	363,363	△ 1.2	1.09	3.5	0.6	△ 0.8	4.9	8.0
6		295,738	92.0	△ 1.8	452,549	0.4	1.10	3.7	1.0	0.5	3.9	4.7
7		311,693	95.9	△ 0.6	460,248	△ 2.5	1.10	3.8	2.4	0.7	2.9	6.0
8		305,836	79.8	1.6	333,465	△ 9.1	1.10	3.5	0.9	△ 1.6	1.0	2.0
9		303,614	88.8	0.5	518,763	△ 0.8	1.10	3.6	0.7	0.5	2.9	2.0
10		316,154	78.1	0.0	396,486	△ 6.0	1.10	3.5	0.2	0.5	1.8	1.9
11		306,230	86.9	1.1	416,110	△ 9.0	1.12	3.5	0.1	△ 2.7	0.0	1.2
12		357,772	46.2	0.1	431,913	2.1	1.14	3.4	1.3	△ 1.1	0.0	1.2
27年 1月		320,674	89.3	0.0	401,360	△ 19.1	1.14	3.6	0.6	0.0	1.3	2.7
2		291,387	71.6	1.3	482,092	△ 14.7	1.15	3.5	0.1	△ 0.2	△ 0.7	0.0
3		351,974	96.5	△ 13.0	695,402	△ 11.2	1.15	3.4	0.0	1.5	△ 2.4	△ 1.8
4		334,301	86.9	8.6	319,476	△ 7.5	1.17	3.3	0.7	1.2	△ 2.4	0.0
5		317,317	96.8	5.3	335,630	△ 7.6	1.19	3.3	0.7	△ 2.7	△ 1.7	△ 1.3
6		293,042	50.4	△ 0.3	442,623	△ 2.2	1.19	3.4	△ 2.5	△ 0.1	△ 0.8	1.9
7		314,788	66.7	2.1	425,089	△ 7.6	1.21	3.3	0.9	△ 0.3	△ 0.7	0.0
8		317,195	81.1	1.8	327,040	△ 1.9	1.23	3.4	0.4	0.3	△ 0.8	2.0
9		317,023	76.2	1.7	479,365	△ 7.6	1.24	3.4	0.4	△ 0.9	△ 0.8	1.9
10		309,761	76.5	2.9	380,081	△ 4.1	1.24	3.1	0.7	△ 2.7	△ 0.8	1.2
11		294,905	85.8	△ 2.6	388,802	△ 6.6	1.25	3.3	0.0	△ 0.1	△ 0.9	0.6
12		340,474	45.3	0.0	369,452	△ 14.5	1.27	3.3	0.0	△ 0.2	△ 0.9	△ 1.2
28年 1月		312,331	87.8	1.0	382,372	△ 4.6	1.28	3.2	0.0	△ 0.9	△ 2.8	△ 4.0
2		297,662	75.5	2.2	451,320	△ 6.4	1.28	3.3	0.7	0.4	△ 1.9	△ 2.4
3		334,609	90.6	△ 1.2	635,892	△ 8.6	1.30	3.2	1.5	0.7	△ 1.8	△ 3.0
4		338,001	87.1	△ 0.7	324,739	1.6	1.34	3.2	0.0	△ 1.5	△ 0.9	△ 1.8
5		306,721	97.9	△ 2.2	331,585	△ 1.2	1.36	3.2	△ 0.1	△ 0.8	△ 1.8	△ 2.8
6		276,602	46.9	△ 1.5	420,903	△ 4.9	1.37	3.1	1.4	△ 0.3	△ 1.0	△ 1.3
7		302,422	64.6	0.6	415,601	△ 2.2	1.37	3.0	1.2	△ 2.5	△ 1.9	△ 0.6
8		301,442	77.0	△ 3.6	336,658	2.9	1.37	3.1	0.0	△ 0.8	△ 2.0	△ 2.6
9		296,387	85.3		476,766	△ 0.5	1.38	3.0				
10					378,735	△ 0.4						
前年同月比(%)		△ 6.5	-	-	△ 0.4	-	-	-	-	-	-	-
資料出所	総務省統計局	経済産業省	(社)日本自動車販売協会連合会 (社)全国軽自動車協会連合会	厚生労働省	総務省統計局	厚生労働省						

3) 二人以上の世帯のうち勤労者世帯について。 4) 既存店ベース。 5) 軽自動車(その他の台数除く)含む。
 6) 年度平均は原数値。新規学卒を除き、パートを含む。 7) []内の数値は岩手県、宮城県および福島県を除く。年度平均は原数値。
 8) 事業所規模5人以上について。

年 月		信用保証 保証承諾額	手形交換 金額	企業倒産 9)		貿易額		景気動向指数 (CI)			日銀短観業況判断	
				件数	負債額	輸出	輸入	先行指数	一致指数	遅行指数	良い% - 悪い%	製造業
年(年度)		億円	億円	件	億円	億円	億円	H22=100	H22=100			

福井県の主要指標

【人口】

年月	人口					人口動態								世帯	
	総数	前年比	うち外国人	男	女	自然動態			社会動態			増減数計	世帯数	前年比	
						出生	死亡	増減	県外転入	県外転出	増減				
年(年度)	人	%	人	人	人	人	人	人	人	人	人	人	人	世帯	%
平成 20	812,479	△ 0.46	10,241	393,088	419,391	7,316	8,210	△ 894	13,271	16,096	△ 2,825	△ 3,719	274,817	0.46	
21	808,589	△ 0.48	9,377	391,116	417,473	7,202	8,172	△ 970	12,726	15,646	△ 2,920	△ 3,890	275,759	0.34	
22	※ 806,314	△ 0.28	※ 10,562	※ 389,712	※ 416,602	6,938	8,399	△ 1,461	12,403	14,313	△ 1,910	△ 3,371	※ 275,599	△ 0.06	
23	803,216	△ 0.38	10,311	388,400	414,816	6,794	8,826	△ 2,032	12,456	13,926	△ 1,470	△ 3,502	277,218	0.59	
24	799,127	△ 0.51	9,929	386,543	412,584	6,657	8,647	△ 1,990	12,309	14,408	△ 2,099	△ 4,089	276,183	△ 0.37	
25	794,492	△ 0.58	9,589	384,329	410,163	6,611	8,943	△ 2,332	11,691	13,994	△ 2,303	△ 4,635	277,510	0.48	
26	789,633	△ 0.61	9,467	382,056	407,577	6,350	8,976	△ 2,626	11,492	13,725	△ 2,233	△ 4,859	279,774	0.82	
27	※ 787,099	△ 0.32		381,484	405,615	6,415	8,911	△ 2,496	12,110	13,883	△ 1,773	△ 4,269	279,380	△ 0.14	
年月	前月比														
23年 1月	805,904	△ 0.03	-	389,563	416,341	559	860	△ 301	667	699	△ 32	△ 333	276,020	0.02	
2	805,571	△ 0.04	-	389,424	416,147	522	770	△ 248	737	820	△ 83	△ 331	276,020	0.00	
3	805,240	△ 0.04	-	389,271	415,969	562	792	△ 230	2,140	3,551	△ 1,411	△ 1,641	276,009	△ 0.00	
4	803,599	△ 0.20	-	388,407	415,192	526	758	△ 232	1,973	1,468	505	273	275,975	△ 0.01	
5	803,872	0.03	-	388,632	415,240	596	771	△ 175	1,002	939	63	△ 112	276,686	0.26	
6	803,760	△ 0.01	-	388,640	415,120	561	680	△ 119	837	824	13	△ 106	276,801	0.04	
7	803,654	△ 0.01	-	388,601	415,053	568	625	△ 57	860	847	13	△ 44	276,979	0.06	
8	803,610	△ 0.01	-	388,540	415,070	654	697	△ 43	921	1,080	△ 159	△ 202	277,145	0.06	
9	803,408	△ 0.03	-	388,451	414,957	602	657	△ 55	870	1,007	△ 137	△ 192	277,216	0.03	
10	803,216	△ 0.02	-	388,400	414,816	574	708	△ 134	1,069	926	143	9	277,218	0.00	
11	803,225	0.00	-	388,389	414,836	571	725	△ 154	759	887	△ 128	△ 282	277,475	0.09	
12	802,943	△ 0.04	-	388,236	414,707	497	743	△ 246	675	692	△ 17	△ 263	277,505	0.01	
24年 1月	802,680	△ 0.03	-	388,125	414,555	555	937	△ 382	757	795	△ 38	△ 420	277,523	0.01	
2	802,260	△ 0.05	-	387,937	414,323	508	785	△ 277	747	938	△ 191	△ 468	277,585	0.02	
3	801,792	△ 0.06	-	387,717	414,075	582	740	△ 158	1,986	3,523	△ 1,537	△ 1,695	277,472	△ 0.04	
4	800,097	△ 0.21	-	386,854	413,243	517	729	△ 212	2,018	1,459	559	347	277,219	△ 0.09	
5	800,444	0.04	-	387,134	413,310	635	684	△ 49	973	959	14	△ 35	278,148	0.34	
6	800,409	0.00	-	387,139	413,270	543	632	△ 89	758	979	△ 221	△ 310	278,335	0.07	
7	800,099	△ 0.04	-	387,046	413,053	564	671	△ 107	905	1,314	△ 409	△ 516	278,309	△ 0.01	
8	799,583	△ 0.06	-	386,773	412,810	576	697	△ 121	946	925	21	△ 100	276,061	△ 0.81	
9	799,483	△ 0.01	-	386,744	412,739	535	596	△ 61	716	1,011	△ 295	△ 356	276,208	0.05	
10	799,127	△ 0.04	-	386,543	412,584	616	779	△ 163	1,054	914	140	△ 23	276,183	△ 0.01	
11	799,104	0.00	-	386,553	412,551	566	804	△ 238	844	722	122	△ 116	276,459	0.10	
12	798,988	△ 0.01	-	386,445	412,543	564	789	△ 225	664	794	△ 130	△ 355	276,711	0.09	
25年 1月	798,633	△ 0.04	-	386,318	412,315	611	984	△ 373	673	821	△ 148	△ 521	276,732	0.01	
2	798,112	△ 0.07	-	386,077	412,035	446	727	△ 281	600	804	△ 204	△ 485	276,637	△ 0.03	
3	797,627	△ 0.06	-	385,823	411,804	496	789	△ 293	1,843	3,756	△ 1,913	△ 2,206	276,625	0.00	
4	795,421	△ 0.28	-	384,747	410,674	526	781	△ 255	2,075	1,417	658	403	276,377	△ 0.09	
5	795,824	0.05	-	385,073	410,751	566	741	△ 175	684	896	△ 212	△ 387	277,221	0.31	
6	795,437	△ 0.05	-	384,932	410,505	497	566	△ 69	709	913	△ 204	△ 273	277,273	0.02	
7	795,164	△ 0.03	-	384,695	410,469	574	691	△ 117	891	1,031	△ 140	△ 257	277,221	△ 0.02	
8	794,907	△ 0.03	-	384,592	410,315	537	659	△ 122	848	977	△ 129	△ 251	277,285	0.02	
9	794,656	△ 0.03	-	384,444	410,212	612	633	△ 21	806	949	△ 143	△ 164	277,656	0.13	
10	794,492	△ 0.02	-	384,329	410,163	643	730	△ 87	861	946	△ 85	△ 172	277,492	△ 0.06	
11	794,320	△ 0.02	-	384,270	410,050	496	738	△ 242	735	770	△ 35	△ 277	277,716	0.08	
12	794,043	△ 0.03	-	384,080	409,963	522	787	△ 265	586	768	△ 182	△ 447	277,845	0.05	
26年 1月	793,596	△ 0.06	-	383,869	409,727	559	941	△ 382	652	812	△ 160	△ 542	277,711	△ 0.05	
2	793,054	△ 0.07	-	383,612	409,442	458	769	△ 311	595	862	△ 267	△ 578	277,627	△ 0.03	
3	792,476	△ 0.07	-	383,333	409,143	497	843	△ 346	2,002	3,764	△ 1,762	△ 2,108	277,606	△ 0.01	
4	790,368	△ 0.27	-	382,234	408,134	487	747	△ 260	1,785	1,383	402	142	278,429	0.30	
5	790,510	0.02	-	382,303	408,207	515	707	△ 192	746	786	△ 40	△ 232	279,184	0.27	
6	790,278	△ 0.03	-	382,232	408,046	515	694	△ 179	760	865	△ 105	△ 284	279,317	0.05	
7	789,994	△ 0.04	-	382,113	407,881	576	638	△ 62	937	952	△ 15	△ 77	279,320	0.00	
8	789,917	△ 0.01	-	382,169	407,748	522	686	△ 164	875	936	△ 61	△ 225	279,524	0.07	
9	789,692	△ 0.03	-	382,075	407,617	560	696	△ 136	958	881	77	△ 59	279,609	0.03	
10	789,633	△ 0.01	-	382,056	407,577	569	674	△ 105	869	847	22	△ 83	279,774	0.06	
11	789,550	△ 0.01	-	382,041	407,509	487	682	△ 195	701	681	20	△ 175	279,924	0.05	
12	789,375	△ 0.02	-	381,917	407,458	481	767	△ 286	571	746	△ 175	△ 461	280,081	0.06	
27年 1月	788,914	△ 0.06	-	381,702	407,212	548	980	△ 432	743	772	△ 29	△ 461	280,092	0.00	
2	788,453	△ 0.06	-	381,509	406,944	506	793	△ 287	639	953	△ 314	△ 601	280,111	0.01	
3	787,852	△ 0.08	-	381,264	406,588	522	805	△ 283	2,256	3,801	△ 1,545	△ 1,828	280,029	△ 0.03	
4	786,024	△ 0.23	-	380,249	405,775	528	724	△ 196	1,736	1,411	325	129	280,117	0.03	
5	786,153	0.02	-	380,402	405,751	530	687	△ 157	750	806	△ 56	△ 213	280,818	0.25	
6	785,940	△ 0.03	-	380,313	405,627	567	698	△ 131	842	956	△ 114	△ 245	280,901	0.03	
7	785,695	△ 0.03	-	380,202	405,493	581	668	△ 87	978	885	93	6	280,965	0.02	
8	785,701	0.00	-	380,243	405,458	569	727	△ 158	985	1,020	△ 35	△ 193	281,265	0.11	
9	785,508	△ 0.02	-	380,232	405,276	527	706	△ 179	1040	1,005	35	△ 144	281,394	0.05	
10	* p 787,099	-	-	381,484	405,615	534	747	△ 213	969	916	53	△ 160	279,380	-	
11	p 786,939	△ 0.02	-	381,452	405,487	474	736	△ 262	795	642	153	△ 109	279,607	0.08	
12	p 786,850	△ 0.01	-	381,418	405,412	440	762	△ 322	659	830	△ 171	△ 493	279,815	0.07	
28年 1月	p 786,337	△ 0.07	-	381,185	405,152	506	922	△ 416	709	768	△ 59	△ 475	279,807	0.00	
2	p 785,862	△ 0.06	-	380,977	404,885	514	811	△ 297	720	1,026	△ 306	△ 603	279,847	0.01	
3	p 785,259	△ 0.08	-	380,703	404,556	482	810	△ 328	3,891	5,440	△ 1,549	△ 1,877	279,728	△ 0.04	
4	p 783,382	△ 0.24	-	379,673	403,709	483</									

福井県の主要指標 (つづき)

【生産】

年月	鉱工業指数										織物生産			
	生産		左のうち		同		出荷		在庫		総生産高		左のうち	
	前年比 (原指数)	左のうち 機械工業 前年比(原)	前年比(原)	同 繊維工業 前年比(原)	前年比(原)	前年比(原)	前年比 (原指数)	前年比 (原指数)	前年比 (原指数)	前年比 (原指数)	千㎡	前年比	千㎡	千㎡
年(年度)	H22=100 (原指数)	%	H22=100 (原指数)	%	H22=100 (原指数)	%	H22=100 (原指数)	%	H22=100 (原指数)	%	千㎡	%	千㎡	千㎡
平成 20	107.5	-	104.5	-	118.8	-	107.4	-	121.9	-	356,896	△ 3.1	42,484	267,135
21	84.9	△ 21.0	73.9	△ 29.3	89.7	△ 24.5	85.4	△ 20.5	96.8	△ 20.6	229,993	△ 35.6	32,485	168,350
22	100.0	17.8	100.0	35.3	100.0	11.5	100.0	17.1	101.7	5.1	192,945	△ 16.1	28,961	135,178
23	105.3	5.3	110.4	10.4	108.1	8.1	105.8	5.8	123.4	21.3	221,955	14.7	30,702	158,224
24	111.6	6.0	137.3	24.4	101.4	△ 6.2	111.4	5.3	144.7	17.3	199,209	△ 10.2	32,302	136,042
25	110.9	△ 0.6	139.6	1.7	97.3	△ 4.0	110.8	△ 0.5	154.3	6.6	188,966	△ 4.3	30,886	132,072
26	112.8	1.7	145.8	4.4	89.4	△ 8.1	114.9	3.7	145.4	△ 5.8	201,771	5.2	23,685	148,630
27	122.0	8.2	176.4	21.0	86.6	△ 3.1	118.8	3.4	186.8	28.5	195,224	△ 3.2	18,896	145,068
年月	(季調)	前年同月比	(季調)	前年同月比	(季調)	前年同月比	(季調)	前年同月比	(季調)	前年同月比	前年同月比			
23年 1月	106.4	3.8	111.3	△ 0.7	109.3	19.4	105.6	9.9	104.1	4.4	16,987	28.3	2,382	11,994
2	106.0	6.2	110.8	8.8	106.4	8.5	105.9	8.3	108.4	6.5	17,353	22.0	2,394	12,186
3	107.6	9.7	115.5	19.9	108.5	10.9	105.3	6.1	113.4	13.0	19,183	20.0	2,671	13,598
4	104.8	5.9	105.7	9.1	108.4	10.1	105.9	5.4	113.8	13.3	18,485	16.0	2,670	13,122
5	105.7	7.8	107.9	13.1	107.5	7.9	102.5	1.9	115.4	14.7	17,898	16.9	2,527	12,696
6	102.8	5.4	102.1	9.5	108.0	7.3	104.5	4.8	115.7	17.0	18,511	13.5	2,490	13,326
7	102.7	2.9	104.1	5.5	108.4	6.6	106.8	5.3	117.2	20.1	18,383	12.1	2,517	13,144
8	106.3	5.9	109.6	13.3	110.0	8.0	108.8	8.8	117.0	19.5	18,741	15.2	2,612	13,357
9	106.5	7.3	110.3	11.3	108.7	6.4	105.7	5.6	118.2	20.5	19,174	13.5	2,819	13,449
10	105.1	3.7	114.0	10.8	107.3	4.6	105.5	5.7	119.7	20.5	19,174	9.7	2,633	13,616
11	106.5	2.7	116.9	13.6	108.3	5.0	107.3	3.4	121.2	19.0	19,315	6.9	2,495	14,102
12	107.2	3.1	121.1	11.3	107.6	3.8	108.3	4.2	125.3	21.3	18,752	7.3	2,492	13,635
24年 1月	107.6	1.5	116.9	5.8	108.2	△ 1.0	108.1	2.4	130.5	24.6	18,377	8.2	2,536	13,387
2	108.8	8.4	124.1	25.2	105.8	3.5	109.4	10.8	124.0	13.8	18,622	7.3	2,790	13,118
3	111.2	3.1	131.0	12.7	104.2	△ 4.1	111.4	5.0	129.8	14.1	18,056	△ 5.9	2,681	12,763
4	112.0	7.1	137.3	30.6	105.4	△ 2.4	106.6	0.5	134.6	17.9	17,427	△ 5.7	2,795	12,100
5	110.5	6.2	134.6	27.1	106.3	△ 0.4	106.9	6.7	135.6	17.6	16,573	△ 7.4	2,633	11,476
6	115.0	11.1	144.1	39.2	100.7	△ 7.1	114.3	7.8	147.6	28.0	16,573	△ 10.5	2,683	11,523
7	115.6	13.5	148.3	43.9	99.5	△ 8.0	108.8	2.9	157.9	35.6	15,950	△ 13.2	2,641	10,738
8	111.3	4.7	143.3	30.6	96.0	△ 12.7	110.3	1.3	159.6	37.1	15,621	△ 16.6	2,415	10,588
9	111.7	4.0	141.4	25.6	97.3	△ 10.7	113.8	6.8	157.7	33.9	15,827	△ 17.5	2,703	10,674
10	109.6	5.3	132.3	17.8	98.7	△ 7.7	114.3	10.8	155.0	29.7	16,413	△ 14.4	2,715	10,992
11	109.3	2.9	141.4	21.1	95.5	△ 11.8	110.9	5.0	151.7	24.9	14,678	△ 24.0	2,763	9,187
12	112.0	3.5	142.0	16.3	97.1	△ 10.1	113.7	3.9	147.5	17.3	15,092	△ 19.5	2,947	9,496
25年 1月	111.4	3.7	144.1	22.0	95.9	△ 11.6	111.4	4.3	145.8	9.7	14,410	△ 20.9	2,502	9,996
2	112.9	△ 1.9	144.5	3.5	98.6	△ 10.1	106.1	△ 10.3	155.2	23.1	15,159	△ 17.9	2,657	10,595
3	111.7	△ 0.9	142.7	6.3	99.1	△ 4.8	110.7	△ 2.8	161.5	24.7	15,964	△ 10.8	2,880	11,166
4	112.9	1.7	146.6	8.7	98.7	△ 5.4	112.7	6.7	162.2	20.7	16,450	△ 4.8	2,782	11,427
5	115.1	5.0	149.1	11.4	101.5	△ 2.4	111.8	4.8	160.9	17.9	15,879	△ 3.3	2,610	11,005
6	107.9	△ 6.7	133.8	△ 7.4	98.3	△ 2.4	105.8	△ 9.5	162.7	11.5	15,408	△ 6.2	2,592	10,778
7	113.3	0.6	144.6	0.9	97.8	△ 1.4	114.5	7.7	162.7	4.8	15,838	0.2	2,631	10,747
8	111.3	△ 0.6	141.3	△ 0.9	95.6	△ 2.3	112.3	0.9	162.8	4.7	14,934	△ 3.5	2,646	10,133
9	112.6	2.2	146.1	5.7	96.5	△ 1.4	118.1	4.5	159.7	2.0	15,502	△ 1.2	2,507	10,740
10	110.2	0.4	134.3	2.0	96.4	△ 2.2	111.1	△ 1.7	159.9	2.8	16,907	3.9	2,623	11,868
11	106.5	△ 4.8	127.9	△ 11.7	95.0	△ 1.2	105.8	△ 6.7	161.3	5.1	16,506	13.5	2,314	11,921
12	106.6	△ 4.9	124.3	△ 13.4	94.4	△ 2.8	109.1	△ 2.5	159.7	6.6	16,008	7.0	2,140	11,696
26年 1月	107.3	△ 3.4	125.1	△ 14.2	89.2	△ 7.5	107.1	△ 4.6	158.9	8.5	16,403	12.1	2,083	12,041
2	107.2	△ 5.0	126.8	△ 12.5	90.4	△ 8.6	111.4	5.8	159.2	2.8	16,507	7.3	2,167	11,950
3	106.8	△ 5.3	128.7	△ 10.8	89.2	△ 10.8	111.1	0.1	156.9	△ 3.4	16,823	3.8	2,103	12,309
4	108.6	△ 3.7	132.2	△ 9.8	89.4	△ 9.7	111.5	△ 1.1	154.8	△ 4.7	17,199	3.0	2,245	12,496
5	110.1	△ 4.4	138.7	△ 6.7	89.3	△ 11.6	113.1	△ 1.1	155.1	△ 3.5	16,459	2.1	2,124	11,892
6	113.7	6.1	145.6	10.9	90.5	△ 7.3	112.8	6.9	153.9	△ 4.8	17,081	9.2	1,969	12,706
7	111.2	△ 1.9	141.4	△ 2.3	90.6	△ 6.8	114.7	1.3	151.4	△ 6.7	17,608	9.5	2,052	12,989
8	112.2	△ 1.0	145.9	1.9	88.1	△ 9.0	114.7	△ 0.2	150.2	△ 7.3	15,895	4.9	1,773	11,839
9	115.7	4.3	157.4	11.1	90.3	△ 5.6	119.7	5.6	147.4	△ 8.4	17,452	10.9	1,900	13,049
10	119.8	10.0	160.5	19.2	88.8	△ 7.3	121.6	11.4	148.2	△ 7.9	17,038	△ 0.7	1,902	12,520
11	120.0	10.8	170.3	32.2	89.0	△ 7.5	119.0	6.4	151.9	△ 5.3	17,058	1.8	1,857	12,654
12	121.1	14.7	174.9	40.9	88.9	△ 4.7	121.8	14.2	150.3	△ 5.8	16,250	0.01	1,509	12,185
27年 1月	121.9	12.2	169.5	33.8	89.6	1.4	123.1	14.7	144.1	△ 9.6	16,097	△ 1.9	1,520	12,045
2	121.5	13.7	179.5	43.5	88.0	△ 2.8	117.7	3.5	155.5	△ 0.5	16,139	△ 2.2	1,582	11,975
3	121.0	14.4	170.8	31.4	87.0	△ 1.1	115.5	3.4	157.2	2.0	16,439	△ 2.3	1,650	12,071
4	119.9	9.1	170.5	26.6	87.9	△ 1.6	122.0	9.8	159.0	3.8	16,752	△ 2.6	1,729	12,383
5	117.7	3.8	169.7	19.2	86.2	△ 6.3	118.4	1.5	158.1	1.6	15,446	△ 6.2	1,586	11,308
6	122.8	11.5	177.7	24.6	86.5	△ 3.9	122.4	10.3	161.0	4.4	16,541	△ 3.2	1,570	12,501
7	123.0	10.5	173.4	20.6	86.5	△ 4.3	120.4	5.0	165.1	8.6	16,617	△ 5.6	1,551	12,382
8	123.3	9.1	180.3	23.4	86.6	△ 2.2	118.9	2.7	169.1	11.9	15,781	△ 0.7	1,538	11,849
9	123.1	6.4	177.7	14.2	85.6	△ 6.4	118.9	2.0	174.5	17.1	16,119	△ 7.6	1,483	12,044
10	123.8	3.3	186.7	17.5	86.3	△ 2.6	118.0	△ 4.4	177.6	18.2	17,089	0.3	1,586	12,717
11	125.1	6.9	183.3	11.4	86.0	△ 2.2	121.0	6.0	182.9	19.6	16,357	△ 4.1	1,567	12,132
12	121.1	△ 0.4	175.5	0.9	83.9	△ 5.8	110.1	△ 9.9	192.5	28.5	15,847	△ 2.2	1,533	11,661
28年 1月	121.3	△ 1.9	174.7	2.1	86.6	△ 3.9	123.6	△ 1.8	187.2	29.9	16,182	0.5	1,397	12,138
2	115.9	△ 0.6	154.3	△ 6.9	87.3	0.1	103.4	△ 3.0	192.9	24.0	16,801	4.1	1,424	12,510
3	118.4	△ 1.0	169.4	0.4	85.6	△ 2.7	113.0	0.5	201.4	28.1	16,698	1.6	1,322	12,58

福 井 県 の 主 要 指 標 (つづき)

【建設】					【土地取引】										
年 月	公共工事		着 工 建 築 物										土地取引		
	請 負 契約額	年度累計	床面積	工事費 予定額	左のうち着工新設住宅				同用途別				件 数	総面積	宅 地
					戸 数	前年比	床面積	前年比	床面積	前年比	床面積	前年比			
年(年度)	億円	億円	千㎡	百万円	戸	%	千㎡	%	千㎡	%	千㎡	%	件	ha	ha
	(年度)												(年度)	(年度)	(年度)
平成 20	1,607	-	910.1	136,344	4,714	△ 9.5	509.5	△ 5.0	125.0	△ 11.5	167.5	△ 31.5	7,445	524.9	127.5
21	1,268	-	787.8	117,135	3,995	△ 15.3	449.2	△ 11.8	53.8	△ 56.9	175.6	4.9	6,427	431.3	110.8
22	943	-	872.7	129,865	3,816	△ 4.5	453.8	1.0	54.1	0.5	242.7	38.2	6,508	543.0	142.5
23	899	-	854.2	133,342	4,012	5.1	445.2	△ 1.9	106.2	96.4	203.7	△ 16.1	6,175	621.1	110.6
24	1,616	-	840.8	133,203	3,614	△ 9.9	429.3	△ 3.6	121.0	13.9	209.6	2.9	7,145	403.2	132.3
25	1,731	-	952.7	160,128	4,439	22.8	537.7	25.3	70.4	△ 41.8	194.6	△ 7.1	6,202	593.7	135.5
26	1,777		837.9	136,325	3,495	△ 21.3	402.7	△ 25.1	116.6	65.6	240.7	23.7	6,591	580.1	130.5
27	1,494		816.5	145,798	3,911	11.9	420.9	4.5	114.8	△ 1.6	198.8	△ 17.4	6,585	803.8	137.5
年 月					前年同月比		前年同月比		前年同月比		前年同月比				
23年 1月	48	659	69.0	12,357	394	133.1	32.9	78.6	10.2	985.9	14.1	114.5	389	22.7	7.9
2	54	713	47.9	8,410	257	△ 0.8	29.2	△ 5.5	3.8	48.2	10.0	△ 36.2	447	38.4	7.0
3	230	943	82.7	13,126	446	59.9	47.8	31.9	3.3	△ 66.8	25.2	125.3	756	114.3	35.8
4	10	10	73.1	10,802	283	△ 11.0	35.8	△ 13.7	20.3	627.6	12.4	△ 3.1	503	19.5	7.5
5	28	38	73.6	10,698	272	△ 38.9	33.8	△ 28.1	6.1	658.3	25.5	119.7	458	60.7	8.1
6	73	111	97.5	13,553	412	32.1	49.5	20.3	15.7	93.7	24.4	△ 39.9	495	42.0	9.9
7	65	175	86.2	13,872	493	17.9	52.6	8.2	15.1	7.4	11.2	△ 65.8	475	37.6	9.0
8	102	278	69.6	10,874	313	△ 13.1	35.0	△ 16.7	8.7	979.9	18.1	△ 33.5	487	45.3	7.2
9	85	362	62.9	10,380	291	△ 18.3	32.6	△ 24.4	2.3	△ 35.0	12.1	△ 51.0	487	30.1	11.5
10	64	426	66.1	10,414	250	△ 6.4	33.8	0.6	4.0	△ 40.7	18.6	17.7	494	24.6	8.7
11	87	513	69.5	9,605	256	△ 33.7	29.7	△ 32.0	11.4	287.0	17.8	△ 44.7	543	61.0	10.3
12	52	565	55.9	9,251	345	39.7	32.4	17.6	5.4	459.1	14.2	23.8	708	44.9	12.4
24年 1月	149	714	39.6	5,993	186	△ 52.8	21.6	△ 34.5	3.9	△ 61.4	9.8	△ 30.8	373	64.5	6.3
2	118	832	97.4	20,416	192	△ 25.3	24.2	△ 17.1	32.9	754.0	36.6	264.1	432	58.4	7.5
3	159	991	64.0	10,201	286	△ 35.9	33.7	△ 29.7	8.6	164.1	15.3	△ 39.5	720	132.5	12.4
4	41	41	73.5	9,845	294	3.9	37.9	5.8	2.3	△ 88.7	25.6	106.1	435	32.5	9.8
5	74	116	80.3	13,176	367	34.9	45.5	34.6	9.0	47.5	20.7	△ 18.7	659	28.5	9.4
6	154	269	96.4	12,756	328	△ 20.4	41.0	△ 17.3	17.8	13.4	23.8	△ 2.6	529	33.2	8.0
7	87	357	75.6	12,100	386	△ 21.7	44.6	△ 15.2	11.7	△ 22.8	13.2	17.7	586	23.8	11.5
8	207	563	77.1	12,853	293	△ 6.4	37.7	7.5	13.1	49.5	20.4	12.8	597	27.6	14.1
9	99	662	54.6	8,264	286	△ 1.7	34.5	5.9	0.4	△ 83.0	18.3	50.9	622	33.3	10.5
10	95	758	63.0	9,020	298	19.2	33.1	△ 2.2	13.3	230.6	8.3	△ 55.4	706	33.4	12.9
11	96	854	52.3	8,176	336	31.3	38.1	28.0	3.7	△ 67.3	5.1	△ 71.4	601	36.6	12.1
12	280	1,133	66.9	10,404	362	4.9	37.7	16.5	4.4	△ 18.4	12.6	△ 11.3	761	46.6	14.5
25年 1月	51	1,185	48.4	7,588	202	8.6	22.7	5.1	10.4	164.3	10.1	3.1	397	27.5	6.9
2	97	1,282	55.1	8,708	314	63.5	34.5	42.7	2.4	△ 92.8	12.6	△ 65.5	500	34.1	9.8
3	334	1,616	81.0	14,012	337	17.8	41.6	23.5	13.2	53.4	8.9	△ 41.8	752	46.1	12.8
4	73	73	70.9	11,895	350	19.0	48.5	27.9	2.3	0.8	15.5	△ 39.3	505	39.9	9.6
5	43	116	66.5	10,355	390	6.3	49.0	7.8	5.8	△ 36.0	6.3	△ 69.4	598	33.5	12.1
6	177	294	103.3	21,609	367	11.9	48.0	17.3	5.1	△ 71.6	23.0	△ 3.5	499	33.3	10.3
7	160	453	74.1	10,105	278	△ 28.0	36.7	△ 17.8	1.3	△ 88.7	18.3	38.8	579	41.4	16.0
8	170	623	91.0	14,872	543	85.3	62.2	65.2	7.4	△ 43.7	14.3	△ 30.1	504	26.0	10.0
9	214	837	89.9	13,679	374	30.8	44.4	28.7	7.4	1829.9	28.2	54.1	530	24.2	10.2
10	95	932	133.3	26,854	571	91.6	67.1	102.9	6.9	△ 48.1	25.5	207.9	562	30.3	9.5
11	56	989	66.2	9,679	413	22.9	49.4	29.9	2.6	△ 30.1	5.9	15.4	534	42.5	12.4
12	166	1,154	73.0	10,771	300	△ 17.1	33.7	△ 10.6	5.7	△ 30.5	26.1	106.6	189	20.8	6.2
26年 1月	114	1,269	41.6	6,107	161	△ 20.3	18.1	△ 20.3	10.2	△ 2.0	6.4	△ 36.5	434	204.5	10.1
2	91	1,360	39.0	6,300	235	△ 25.2	27.0	△ 21.7	1.9	△ 19.6	6.6	△ 47.8	518	33.2	8.0
3	371	1,731	78.2	11,923	352	4.5	43.2	4.0	5.5	△ 58.6	25.8	190.5	750	64.1	21.1
4	161	161	75.2	12,662	346	△ 1.1	43.9	△ 9.5	3.0	30.9	19.6	26.6	604	34.6	12.9
5	91	252	60.8	11,277	310	△ 20.5	37.0	△ 24.6	4.3	△ 24.7	14.5	129.4	514	44.7	12.8
6	174	426	82.3	15,035	336	△ 8.4	39.5	△ 17.7	14.7	190.3	23.1	0.7	500	44.7	10.5
7	144	570	90.7	17,731	324	16.5	35.9	△ 2.1	26.5	1915.3	14.3	△ 21.4	556	36.6	12.0
8	129	699	63.3	9,920	295	△ 45.7	34.3	△ 44.9	5.0	△ 32.6	11.9	△ 16.6	497	26.4	8.2
9	124	823	52.7	8,279	285	△ 23.8	32.7	△ 26.4	7.3	△ 1.6	7.9	△ 71.8	511	58.0	8.8
10	148	971	55.8	9,716	301	△ 47.3	32.9	△ 50.9	3.7	△ 46.5	13.9	△ 45.5	629	32.7	11.8
11	192	1,163	50.4	8,624	296	△ 28.3	31.4	△ 36.6	3.6	△ 37.0	10.7	82.0	484	80.9	10.4
12	109	1,272	148.1	18,752	254	△ 15.3	26.8	△ 20.4	30.9	439.5	86.0	229.8	723	67.7	13.6
27年 1月	149	1,420	33.1	5,598	158	△ 1.9	19.2	6.2	0.8	△ 91.8	10.8	69.1	344	45.4	6.1
2	72	1,492	59.3	9,103	206	△ 12.3	25.1	△ 7.1	23.0	1104.4	8.4	27.0	434	40.2	10.4
3	285	1,777	85.2	18,170	437	24.1	46.6	7.8	2.6	△ 53.1	30.0	16.5	795	68.2	13.1
4	98	98	79.2	14,517	265	△ 23.4	32.3	△ 26.3	14.8	390.6	21	6.8	438	25.1	8.4
5	69	167	82.2	14,516	394	27.1	40.7	10.2	12.1	179.2	16.7	14.7	450	103.2	8.4
6	146	313	81.0	15,253	510	51.8	45.7	15.5	9.6	△ 34.4	18.8	△ 18.7	514	50.4	11.0
7	142	455	79.7	13,861	376	16.0	41.5	15.6	16.1	△ 39.2	18.2	26.9	520	37.7	11.5
8	203	658	56.4	11,442	268	△ 9.2	32.3	△ 6.0	3.8	△ 24.2	16.0	34.1	547	51.5	12.6
9	114	771	67.4	11,710	304	6.7	34.5	5.5	12.3	68.0	11.0	38.3	558	62.6	12.7
10	125	896	66.7	11,150	366	21.6	38.6	17.2	5.9	60.5	13.1	△ 5.8	528	56.6	11.6
11	85	981	58.2	10,787	315	6.4	32.7	4.4	10.0	179.1	10.0	△ 6.6	569	34.0	9.9
12	43	1,025	68.0	9,690	312	22.8	31.8	18.4	2.3	△ 92.7	24.9	△ 71.0	719	50.8	19.0
28年 1月	17	1,042	30.9	5,545	218	38.0	23.6	22.8	0.2	△ 74.3	5.1	△ 52.6	436	21.7	7.4
2	41	1,084	39.9	6,636	222	7.8	27.7	10.3	1.8	△ 92.1	6.4	△ 23.8	596	213.8	10.1
3	410	1,493	73.2	12,769	41										

福井県の主要指標 (つづき)

【消費】

年 月	消費者物価指数 (福井市)				家 計 (福井市二人以上の世帯のうち勤労者世帯)				大型小売店 販売状況	新 車 登録(届出)台数				
	総 合		生鮮食品を 除く総合		消費支出		平均消費性向		百万円 (年度)	登録(届出)台数		うち軽自動車		
	前年比	%	前年比	%	前年比	%	前年比	%		前年比	%	前年比	%	
年(年度)	H27=100	%	H27=100	%	円	%	%	%		%	台	%	台	%
平成 20	99.1	1.4	100.1	1.5	337,713	△ 6.3	71.0	5.1	82,080	△ 2.8	42,032	△ 5.7	18,099	△ 2.8
21	98.1	△ 1.0	99.2	△ 0.9	334,120	△ 1.1	71.0	0.0	76,685	△ 6.7	38,677	△ 8.0	16,420	△ 9.3
22	96.8	△ 1.4	97.7	△ 1.6	365,286	9.3	69.0	△ 2.0	73,110	△ 3.5	41,778	8.0	17,001	3.5
23	96.0	△ 0.9	96.7	△ 1.0	348,419	△ 4.6	71.8	2.8	72,468	△ 2.6	35,134	△ 15.9	14,562	△ 14.3
24	96.2	0.2	96.8	0.1	287,169	△ 17.6	65.2	△ 6.6	71,585	△ 1.9	44,117	25.6	18,965	30.2
25	96.3	0.2	96.8	0.1	328,742	14.5	69.0	3.8	74,600	△ 0.3	44,015	△ 0.2	19,685	3.8
26	99.0	2.8	99.3	2.6	304,400	△ 7.4	63.6	△ 5.4	75,155	0.2	46,105	4.7	21,407	8.7
27	100.0	1.0	100.0	0.7	295,374	△ 3.0	63.9	0.3	75,119	2.2	40,508	△ 12.1	17,270	△ 19.3
年 月	前年同月比		前年同月比		前年同月比		前年同月ポイント差		前年同月比		前年同月比		前年同月比	
23年 1月	95.8	△ 2.1	96.5	△ 2.3	317,446	△ 3.6	77.7	△ 5.2	7,234	△ 2.8	2,154	△ 14.8	918	△ 4.9
2	95.8	△ 1.5	96.5	△ 1.9	357,374	12.6	67.0	3.6	5,749	△ 0.9	3,547	△ 20.0	1,422	△ 16.8
3	96.1	△ 1.3	97.1	△ 1.2	382,952	4.9	89.0	6.1	5,801	△ 1.6	4,965	△ 31.0	2,041	△ 27.6
4	96.1	△ 1.5	97.0	△ 1.3	444,972	13.7	78.8	5.7	5,915	△ 2.8	1,589	△ 45.5	793	△ 44.6
5	96.0	△ 1.5	97.0	△ 1.4	362,970	△ 11.2	102.8	4.2	5,768	△ 3.0	2,066	△ 27.0	882	△ 25.3
6	96.0	△ 0.8	96.9	△ 0.9	312,741	△ 29.2	50.7	△ 6.3	6,053	△ 2.4	2,943	△ 23.7	1,223	△ 20.1
7	95.9	△ 0.4	96.8	△ 0.5	357,329	△ 10.7	60.1	2.7	6,292	0.5	3,055	△ 24.0	1,338	△ 12.4
8	95.8	△ 0.4	96.6	△ 0.5	325,389	△ 1.2	79.4	17.5	5,916	△ 4.8	2,680	△ 22.3	1,061	△ 19.1
9	96.1	0.1	96.7	△ 0.2	316,058	4.7	96.3	17.3	5,302	△ 7.1	3,506	△ 8.9	1,284	△ 17.5
10	96.3	0.1	96.6	△ 0.4	320,436	△ 18.8	70.4	△ 11.8	5,687	△ 3.7	2,966	40.4	1,194	30.9
11	95.7	△ 0.7	96.4	△ 0.7	298,327	△ 9.8	80.9	△ 2.9	6,092	△ 3.6	3,021	19.2	1,267	10.2
12	95.8	0.0	96.5	△ 0.4	385,031	△ 4.4	50.9	2.9	7,053	△ 2.2	2,642	29.1	1,139	25.6
24年 1月	96.2	0.5	96.4	△ 0.1	310,550	△ 2.2	84.3	6.6	7,017	△ 1.5	2,565	19.1	1,089	18.6
2	96.3	0.5	96.7	0.2	263,642	△ 26.2	62.6	△ 4.4	5,499	△ 2.9	4,384	23.6	1,739	22.3
3	96.7	0.6	97.0	0.0	342,098	△ 10.7	95.9	6.9	5,873	1.2	8,315	67.5	3,374	65.3
4	96.7	0.7	97.3	0.2	311,559	△ 30.0	74.0	△ 4.8	5,657	△ 4.4	3,033	90.9	1,545	94.8
5	96.7	0.7	97.1	0.1	282,554	△ 22.2	79.8	△ 23.0	5,664	△ 1.1	3,199	54.8	1,515	71.8
6	96.2	0.2	97.0	0.1	268,374	△ 14.2	52.2	1.5	5,773	△ 3.9	4,326	47.0	1,878	53.6
7	95.8	△ 0.1	96.6	△ 0.2	255,917	△ 28.4	56.5	△ 3.6	5,846	△ 6.2	4,099	34.2	1,716	28.3
8	96.1	0.3	96.9	0.3	276,395	△ 15.1	69.0	△ 10.4	5,868	0.1	2,853	6.5	1,261	18.9
9	95.9	△ 0.2	96.8	0.1	263,136	△ 16.7	73.0	△ 23.3	5,145	△ 2.3	3,489	△ 0.5	1,493	16.3
10	96.0	△ 0.3	96.7	0.1	280,181	△ 12.6	60.5	△ 9.9	5,668	△ 2.1	2,705	△ 8.8	1,120	△ 6.2
11	95.8	0.1	96.4	△ 0.1	279,158	△ 6.4	76.1	△ 4.8	6,319	1.7	2,927	△ 3.1	1,276	0.7
12	95.9	0.1	96.3	△ 0.1	312,469	△ 18.8	38.6	△ 12.3	7,108	△ 1.2	2,222	△ 15.9	959	△ 15.8
25年 1月	96.2	△ 0.1	96.3	△ 0.1	281,919	△ 9.2	71.8	△ 12.5	7,144	0.1	2,525	△ 1.6	1,199	10.1
2	96.0	△ 0.4	96.5	△ 0.2	281,502	6.8	58.0	△ 4.6	5,532	△ 1.4	4,261	△ 2.8	1,756	1.0
3	96.0	△ 0.7	96.5	△ 0.6	476,803	39.4	126.4	30.5	5,861	△ 2.2	7,342	△ 11.7	3,034	△ 10.1
4	96.3	△ 0.4	96.8	△ 0.5	297,203	△ 4.6	66.5	△ 7.5	5,750	△ 0.3	2,947	△ 2.8	1,458	△ 5.6
5	96.1	△ 0.6	96.6	△ 0.5	332,619	17.7	100.6	20.8	5,764	△ 4.0	2,844	△ 11.1	1,368	△ 9.7
6	95.9	△ 0.3	96.6	△ 0.4	285,474	6.4	44.9	△ 7.3	6,163	1.1	3,604	△ 16.7	1,691	△ 10.0
7	96.2	0.4	96.7	0.1	305,413	19.3	61.5	5.0	6,205	△ 3.1	3,633	△ 11.4	1,745	1.7
8	96.6	0.5	97.1	0.3	348,635	26.1	70.0	1.0	6,200	△ 3.6	2,834	△ 0.7	1,326	5.2
9	96.7	0.8	97.1	0.3	322,884	22.7	81.2	8.2	5,561	△ 1.0	4,072	16.7	1,774	18.8
10	96.7	0.7	97.2	0.5	350,952	25.3	69.4	8.9	5,738	△ 1.1	3,299	22.0	1,308	16.8
11	96.8	1.1	97.2	0.9	286,512	2.6	80.8	4.7	6,430	△ 0.2	3,594	22.8	1,569	23.0
12	96.8	1.0	97.2	0.9	374,988	20.0	47.0	8.4	7,145	△ 2.0	3,059	37.7	1,457	51.9
26年 1月	97.3	1.1	97.4	1.2	314,015	11.4	91.8	20.0	7,279	△ 0.1	3,305	30.9	1,541	28.5
2	97.0	1.0	97.3	0.8	291,287	3.5	58.7	0.7	5,749	1.7	5,133	20.5	2,228	26.9
3	97.1	1.2	97.4	1.0	453,187	△ 5.0	146.2	19.8	6,616	9.9	8,407	14.5	3,680	21.3
4	99.4	3.2	99.6	2.9	412,153	38.7	82.8		5,861	△ 0.2	2,899	△ 1.6	1,435	△ 1.6
5	100.1	4.2	100.1	3.7	297,517	△ 10.6	85.2	△ 15.4	5,767	△ 2.3	2,820	△ 0.8	1,310	△ 4.2
6	99.6	3.9	100.0	3.5	303,015	6.1	41.3	△ 3.6	6,236	△ 1.1	3,465	△ 3.9	1,623	△ 4.0
7	99.8	3.8	100.2	3.6	279,678	△ 8.4	54.9	△ 6.6	6,117	△ 1.4	3,752	3.3	1,665	△ 4.6
8	99.8	3.3	100.1	3.0	290,943	△ 16.5	60.2	△ 9.8	6,330	2.1	2,487	△ 12.2	1,161	△ 12.4
9	99.9	3.4	99.8	2.8	225,879	△ 30.0	62.9	△ 18.3	5,637	1.4	4,017	△ 1.4	1,836	3.5
10	99.7	3.1	100.0	2.8	240,119	△ 31.6	51.3	△ 18.1	5,898	2.8	2,976	△ 9.8	1,287	△ 1.6
11	99.3	2.6	99.9	2.7	229,955	△ 19.7	64.0	△ 16.8	6,554	1.9	3,305	△ 8.0	1,609	2.5
12	99.5	2.8	99.8	2.6	315,056	△ 16.0	37.7	△ 9.3	7,285	2.0	3,539	15.7	2,032	39.5
27年 1月	99.4	2.2	99.4	2.0	280,376	△ 10.7	74.1	△ 17.7	7,412	1.8	2,655	△ 19.7	1,257	△ 18.4
2	99.1	2.1	99.4	2.1	263,038	△ 9.7	57.2	△ 1.5	5,864	2.0	4,356	△ 15.1	1,931	△ 13.3
3	99.4	2.3	99.5	2.1	301,102	△ 33.6	84.0	△ 62.2	6,194	△ 6.4	7,266	△ 13.6	3,173	△ 13.8
4	99.8	0.4	99.8	0.2	284,046	△ 31.1	67.5	△ 15.3	6,075	3.7	2,447	△ 15.6	1,064	△ 25.9
5	100.2	0.2	100.1	△ 0.1	307,129	3.2	86.7	1.5	6,269	8.7	2,454	△ 13.0	1,050	△ 19.8
6	100.1	0.5	100.1	0.2	265,510	△ 12.4	45.0	3.7	6,359	2.0	3,428	△ 1.1	1,426	△ 12.1
7	100.2	0.5	100.2	0.1	279,851	0.1	50.7	△ 4.2	6,103	2.8	3,210	△ 14.4	1,271	△ 23.7
8	100.5	0.7	100.3	0.3	357,871	23.0	74.4	14.2	6,300	2.4	2,490	0.1	1,024	△ 11.8
9	100.6	0.7	100.3	0.5	317,023	40.4	76.2	13.3	5,590	2.3	3,836	△ 4.5	1,560	△ 15.0
10	100.4	0.7	100.3	0.3	356,766	48.6	78.9	27.6	5,923	3.7	2,813	△ 5.5	1,212	△ 5.8
11	100.2	0.9	100.3	0.4	235,824	2.6	61.6	△ 2.4	6,222	△ 2.1	2,871	△ 13.1	1,274	△ 20.8
12	100.0	0.5	100.2	0.3	295,954	△ 6.1	42.2	4.5	7,160	1.7	2,682	△ 24.2	1,028	△ 49.4
28年 1月	99.9	0.5	99.9	0.4	292,186	4.2	70.0	△ 4.1	7,209	△ 0.8	2,689	1.3	1,144	△ 9.0
2	100.1	0.9	99.7	0.3	269,214	2.3	60.2	3.0	5,880	2.8	3,977	△ 8.7	1,773	△ 8.2
3	100.0	0.6	99.8	0.2	285,387	△ 5.2	66.3	△ 17.7	6,029	0.4	6,506	△ 10.5	2,572	△ 18.9
4	100.1	0.2	100.0	0.2	264,632	△ 6.8	60.4	△ 7.1						

福井県の主要指標 (つづき)

年 月	【消費】(つづき)				【労働】								就職率 (年度)	雇用保険受給者 実人員		
	電灯・電力消費量				有効求人倍率 (パートを含む)				新規求人倍率 (パートを含む)					(年度)	(年度)	前年度比
	前年度比	電 灯	電 力	電 力	原数値	季節調整値	月間有効 求人数	月間有効 求職者数	原数値	季節調整値	新規 求人数	新規求職 申込件数				
年(年度)	万kWh (年度)	%	万kWh (年度)	万kWh (年度)	倍 (年度)	倍	人 (年度)	人 (年度)	倍 (年度)	倍	人 (年度)	人 (年度)	% (原数値)	人 (原数値)	%	
平成 20	823,822	△ 4.3	221,523	602,298	0.99	-	151,754	153,918	1.28	-	57,560	44,808	39.5	46,109	17.1	
21	800,480	△ 2.8	223,601	576,879	0.60	-	117,871	197,425	1.04	-	50,054	48,354	39.4	63,720	38.2	
22	873,447	9.1	241,479	631,967	0.88	-	153,201	173,573	1.36	-	62,043	45,654	45.8	44,454	△ 30.2	
23	853,069	△ 2.3	236,665	616,404	1.09	-	173,863	160,000	1.60	-	67,828	42,440	50.1	41,132	△ 7.5	
24	793,304	△ 7.0	235,347	557,957	1.18	-	188,312	159,262	1.73	-	71,131	41,132	49.8	42,674	3.7	
25	791,487	△ 0.2	233,337	558,150	1.30	-	196,931	151,685	1.90	-	74,410	39,095	50.8	38,171	△ 10.6	
26	792,579	0.1	229,067	563,512	1.50	-	207,324	138,339	2.08	-	76,616	36,829	51.6	32,177	△ 15.7	
27	787,968	△ 0.6	221,638	566,330	1.63	-	217,252	133,093	2.25	-	80,393	35,655	50.2	28,510	△ 11.4	
年 月	前年同月比															
23年 1月	82,790	5.3	28,240	54,549	1.08	1.01	13,579	12,607	1.37	1.44	5,630	4,095	34.2	3,254	△ 24.8	
2	77,939	5.9	26,427	51,512	1.09	1.02	14,359	13,198	1.49	1.51	5,814	3,905	38.9	3,090	△ 24.9	
3	77,348	5.9	23,212	54,136	1.06	1.05	15,478	14,576	1.32	1.47	6,043	4,589	53.3	3,242	△ 20.8	
4	71,431	2.8	21,800	49,631	0.91	1.03	14,035	15,370	1.01	1.43	5,211	5,154	38.7	3,379	△ 16.8	
5	66,742	2.0	18,053	48,689	0.89	1.03	13,233	14,946	1.29	1.50	4,901	3,803	47.3	3,377	△ 12.2	
6	67,537	2.1	14,796	52,742	0.90	1.01	13,019	14,479	1.50	1.47	5,216	3,484	54.9	3,845	△ 8.5	
7	74,495	0.9	16,494	58,001	0.98	1.04	13,372	13,615	1.89	1.62	5,727	3,027	56.2	3,782	△ 9.5	
8	75,343	△ 4.2	17,663	57,680	1.07	1.07	14,166	13,256	1.66	1.58	5,610	3,384	50.7	3,984	△ 5.5	
9	72,051	△ 4.7	16,870	55,181	1.11	1.09	14,720	13,297	1.72	1.62	5,817	3,386	54.9	3,601	△ 7.9	
10	65,805	△ 0.4	14,933	50,872	1.18	1.10	15,242	12,940	1.90	1.67	6,211	3,274	58.1	3,423	△ 7.7	
11	63,545	△ 5.3	16,177	47,368	1.25	1.11	15,198	12,117	2.04	1.72	5,584	2,739	60.7	3,191	△ 6.8	
12	67,898	△ 7.0	20,555	47,343	1.29	1.13	14,543	11,300	2.14	1.72	5,170	2,414	59.3	3,144	△ 5.5	
24年 1月	77,724	△ 6.1	28,661	49,063	1.23	1.15	14,752	12,005	1.56	1.65	6,034	3,867	37.0	3,198	△ 1.7	
2	77,362	△ 0.7	27,291	50,071	1.22	1.14	15,447	12,647	1.66	1.66	6,148	3,711	40.1	3,149	1.9	
3	73,136	△ 5.4	23,373	49,763	1.15	1.14	16,136	14,028	1.48	1.69	6,199	4,197	56.9	3,059	△ 5.6	
4	66,765	△ 6.5	21,094	45,670	1.04	1.17	15,444	14,779	1.27	1.74	5,902	4,647	42.5	3,224	△ 4.6	
5	60,121	△ 9.9	16,737	43,384	1.04	1.19	15,286	14,764	1.56	1.77	5,938	3,809	50.2	3,811	12.9	
6	59,907	△ 11.3	14,187	45,719	1.08	1.21	15,277	14,208	1.72	1.71	5,864	3,405	54.3	3,589	△ 6.7	
7	66,096	△ 11.3	14,932	51,164	1.12	1.19	15,262	13,660	1.84	1.64	5,798	3,159	55.4	3,801	0.5	
8	71,185	△ 5.5	18,901	52,285	1.16	1.17	15,117	13,060	1.92	1.76	5,703	2,971	54.5	3,778	△ 5.2	
9	67,152	△ 6.8	17,673	49,480	1.24	1.21	15,798	12,697	1.99	1.79	6,310	3,166	50.7	3,476	△ 3.5	
10	58,374	△ 11.3	14,188	44,186	1.28	1.19	16,599	12,961	1.79	1.65	6,374	3,568	51.2	3,565	4.1	
11	59,191	△ 6.9	16,888	42,303	1.30	1.17	16,304	12,579	1.93	1.63	5,820	3,011	52.7	3,548	11.2	
12	68,507	0.9	22,958	45,549	1.34	1.17	15,524	11,557	2.30	1.73	5,365	2,335	60.3	3,457	10.0	
25年 1月	75,883	△ 2.4	29,240	46,643	1.26	1.18	15,562	12,302	1.60	1.78	6,258	3,923	35.0	3,633	13.6	
2	71,445	△ 7.6	25,895	45,550	1.24	1.17	15,982	12,875	1.73	1.74	5,882	3,400	44.0	3,447	9.5	
3	68,677	△ 6.1	22,652	46,025	1.17	1.18	16,157	13,820	1.58	1.79	5,917	3,738	56.2	3,345	9.3	
4	62,103	△ 7.0	19,270	42,833	1.03	1.18	15,241	14,760	1.26	1.81	5,881	4,656	42.3	3,513	9.0	
5	61,324	2.0	17,876	43,447	1.04	1.20	15,013	14,505	1.62	1.77	5,752	3,554	52.5	3,775	△ 0.9	
6	60,664	1.3	14,233	46,432	1.08	1.22	14,778	13,628	1.78	1.74	5,352	2,999	54.1	3,645	1.6	
7	66,882	1.2	15,361	51,521	1.17	1.24	15,467	13,229	2.07	1.86	6,473	3,132	55.0	3,833	0.8	
8	68,466	△ 3.8	17,731	50,735	1.26	1.26	15,848	12,601	2.01	1.85	6,006	2,983	47.2	3,579	△ 5.3	
9	63,167	△ 5.9	16,315	46,852	1.35	1.29	17,098	12,627	2.06	1.84	6,537	3,176	56.7	3,375	△ 2.9	
10	60,373	3.4	14,411	45,962	1.36	1.27	16,973	12,511	1.95	1.77	6,475	3,324	55.7	3,255	△ 8.7	
11	60,520	2.2	16,993	43,527	1.48	1.30	16,808	11,384	2.47	1.92	5,988	2,421	61.8	2,827	△ 20.3	
12	67,986	△ 0.8	21,692	46,293	1.51	1.31	15,880	10,517	2.28	1.75	5,306	2,324	53.7	2,724	△ 21.2	
26年 1月	78,131	3.0	30,372	47,759	1.53	1.40	17,238	11,283	1.99	2.11	7,500	3,763	34.8	2,683	△ 26.1	
2	71,235	△ 0.3	25,597	45,638	1.50	1.40	18,003	11,989	1.98	1.99	6,611	3,338	46.6	2,510	△ 27.2	
3	70,636	2.9	23,485	47,150	1.47	1.45	18,584	12,651	1.91	2.11	6,529	3,425	58.3	2,452	△ 26.7	
4	62,773	1.1	19,542	43,231	1.29	1.45	17,327	13,457	1.46	1.99	6,601	4,531	44.2	2,538	△ 27.8	
5	59,642	△ 2.7	16,571	43,072	1.29	1.48	16,890	13,079	1.93	2.08	6,373	3,297	52.0	2,795	△ 26.0	
6	60,013	△ 1.1	14,055	45,958	1.34	1.48	16,861	12,605	1.99	2.03	6,001	3,013	58.0	2,869	△ 21.3	
7	65,097	△ 2.7	14,437	50,660	1.40	1.49	16,787	11,990	2.18	1.98	6,428	2,943	55.5	3,000	△ 21.7	
8	66,440	△ 3.0	17,134	49,306	1.46	1.47	16,673	11,420	2.36	2.08	6,204	2,628	53.2	2,871	△ 19.8	
9	61,239	△ 3.1	14,700	46,539	1.52	1.49	17,418	11,467	2.06	2.04	6,551	3,178	53.7	2,858	△ 15.3	
10	59,696	△ 1.1	13,969	45,727	1.55	1.50	17,744	11,479	2.16	2.07	6,819	3,152	54.2	2,843	△ 12.7	
11	59,840	△ 1.1	16,495	43,345	1.64	1.50	17,215	10,496	2.60	2.05	5,746	2,214	60.2	2,631	△ 6.9	
12	69,670	2.5	21,399	48,271	1.74	1.55	16,375	9,427	2.93	2.37	5,541	1,890	60.1	2,537	△ 6.9	
27年 1月	80,555	3.1	31,404	49,151	1.70	1.55	17,330	10,197	2.07	2.09	7,324	3,538	34.7	2,449	△ 8.7	
2	72,501	1.8	26,126	46,375	1.66	1.55	18,095	10,925	2.22	2.29	6,786	3,051	45.4	2,376	△ 5.3	
3	70,939	0.4	23,235	47,704	1.58	1.54	18,609	11,797	1.84	2.00	6,242	3,394	59.1	2,410	△ 1.7	
4	64,464	2.7	19,811	44,653	1.38	1.57	17,274	12,543	1.57	2.22	6,621	4,224	42.4	2,435	△ 4.1	
5	60,534	1.5	15,902	44,632	1.39	1.57	16,774	12,106	2.08	2.22	6,040	2,899	52.1	2,394	△ 14.3	
6	57,488	△ 4.2	12,464	45,024	1.48	1.64	17,309	11,690	2.22	2.36	6,379	2,869	54.0	2,691	△ 6.2	
7	66,243	1.8	14,564	51,679	1.55	1.65	17,314	11,141	2.40	2.15	6,537	2,726	56.6	2,630	△ 12.3	
8	68,629	3.3	17,460	51,168	1.62	1.64	17,557	10,828	2.31	2.10	6,258	2,706	47.7	2,564	△ 10.7	
9	60,869	△ 0.6	14,440	46,429	1.62	1.58	17,879	11,035	2.27	2.13	6,622	2,918	51.7	2,509	△ 12.2	
10	59,214	△ 0.8	13,978	45,236	1.65	1.60	18,166	11,042	2.39	2.32	7,014	2,938	53.4			

福井県の主要指標 (つづき)

【労働】 (つづき)

年 月	完全失業率		現金給与総額		総労働時間		所定外労働時間		左のうち		常用労働者数		うちパートタイム	
	%	%	円	%	時間	%	時間	%	時間	%	人	%	人	%
年(年度)	%	%	円	%	時間	%	時間	%	時間	%	人	%	人	%
	(年度平均)	(年平均)												
平成 20	...	2.7	303,126	△ 4.5	156.5	△ 1.2	9.2	△ 14.6	11.9	△ 9.2	295,015	0.0	57,151	19.4
21	3.3	3.5	293,284	△ 1.9	152.5	△ 1.6	7.8	△ 12.2	8.6	△ 32.8	288,430	1.0	66,922	23.2
22	3.1	3.3	293,479	0.1	154.2	1.3	8.6	11.5	12.0	43.2	290,946	0.8	69,592	23.9
23	2.9	3.0	286,760	△ 2.3	151.0	△ 1.9	8.6	2.0	11.1	△ 5.1	293,646	0.9	78,226	26.6
24	2.6	2.6	287,502	0.1	151.9	0.2	9.1	2.3	11.1	△ 6.6	294,556	1.6	72,577	24.6
25	2.7	2.6	292,025	1.6	152.1	0.1	9.0	△ 1.2	12.0	8.4	294,055	△ 0.1	70,310	23.9
26	2.3	2.2	295,690	1.2	155.0	2.0	10.4	16.3	14.1	17.3	291,692	△ 0.9	71,189	24.4
27		1.8	305,589	0.9	153.0	△ 1.6	11.2	1.0	14.1	△ 2.7	288,903	△ 0.9	73,070	25.3
年月	四半期平均		前年同月比		前年同月比		前年同月比		前年同月比		前年同月比		前年同月比	
23年 1月	2.7		246,276	△ 3.0	140.8	△ 1.9	8.2	9.3	11.0	19.0 ^(注1)	291,676 ^(注2)	0.8	76,323	26.2
2	2.8	(第1四半期平均)	247,991	△ 1.3	150.6	△ 2.8	9.0	15.4	13.0	9.5	291,491	0.5	75,877	26.0
3	3.2	3.3	258,219	0.2	153.3	△ 2.0	9.3	8.4	13.6	6.8	288,906	0.6	72,491	25.1
4	3.4		250,427	△ 1.9	158.0	△ 2.1	8.9	3.5	12.4	△ 2.7	293,310	0.5	73,449	25.0
5	3.0	(第2四半期平均)	246,855	△ 1.4	142.9	△ 2.7	8.0	1.2	10.2	△ 3.9	294,407	1.2	75,113	25.5
6	2.7	3.2	386,352	△ 2.7	158.8	△ 2.4	8.5	8.9	10.8	△ 5.1	293,417	0.8	74,271	25.3
7	2.5		337,039	△ 2.2	153.0	△ 2.0	8.3	△ 5.6	9.7	△ 11.0	293,811	0.7	80,976	27.6
8	2.9	(第3四半期平均)	250,804	△ 0.5	150.8	△ 0.2	8.2	6.5	9.7	△ 14.8	293,516	0.6	79,962	27.2
9	3.1	3.0	241,700	△ 0.8	150.0	△ 2.1	8.1	△ 6.9	9.7	△ 15.6	294,455	0.6	81,939	27.8
10	3.2		242,151	△ 1.2	150.5	△ 0.8	9.0	1.2	10.5	△ 9.4	295,399	1.3	82,204	27.8
11	3.1	(第4四半期平均)	246,788	△ 1.0	152.5	△ 2.1	8.8	△ 8.2	10.7	△ 15.4	297,047	1.7	83,146	28.0
12	2.8	2.8	484,073	△ 6.5	151.6	△ 0.9	9.2	△ 4.9	11.4	△ 12.7	296,317	1.6	82,959	28.0
24年 1月	2.7		246,665	0.0	141.7	0.4	11.4	0.2	12.7	△ 14.3	293,000	1.8	73,783	25.2
2	2.6	(第4四半期平均)	247,640	△ 0.2	155.0	2.7	8.9	△ 3.4	11.6	△ 16.0	292,093	1.6	70,951	24.3
3	2.9	3.1	255,286	△ 1.2	154.6	0.6	9.1	△ 4.6	11.1	△ 23.4	289,500	1.4	73,058	25.2
4	3.3		249,704	△ 0.4	156.5	△ 1.2	8.9	△ 2.4	11.2	△ 15.4	295,829	2.2	73,815	25.0
5	3.4		243,785	△ 1.4	146.5	2.3	8.4	2.3	10.3	△ 5.7	295,450	1.7	74,542	25.2
6	3.2		388,282	0.4	156.4	△ 1.8	8.6	△ 1.5	11.0	△ 5.1	295,894	2.2	74,145	25.1
7	2.8	2.8	328,021	△ 2.8	152.8	△ 0.3	9.0	5.4	11.2	7.4	296,641	2.4	71,339	24.0
8	2.5		256,348	2.0	148.2	△ 2.0	8.7	3.0	10.9	4.3	295,409	2.0	72,497	24.5
9	2.4		243,864	0.7	150.2	△ 0.3	9.2	10.2	11.3	8.0	294,960	1.5	71,088	24.1
10	2.3	2.6	247,188	1.9	154.4	2.1	9.9	6.7	11.5	1.2	295,193	1.3	70,319	23.8
11	2.2		250,870	1.5	156.0	1.9	9.9	9.0	11.5	△ 1.0	295,893	0.9	72,132	24.4
12	2.1		490,700	1.2	150.5	△ 1.1	9.8	2.9	11.3	△ 8.8	294,761	0.7	73,248	24.8
25年 1月	2.2	2.2	247,973	0.6	137.3	△ 3.2	8.3	△ 1.2	10.7	7.0	293,947	0.3	71,161	24.2
2	2.3		250,052	0.9	151.1	△ 2.5	8.5	△ 4.5	11.1	△ 4.3	293,100	0.3	68,899	23.5
3	2.8		258,991	1.4	148.4	△ 4.0	8.9	△ 2.2	11.4	2.7	291,874	0.8	69,992	24.0
4	2.9	2.9	254,993	2.1	157.3	0.5	8.9	0.0	11.9	6.3	295,386	△ 0.2	69,305	23.5
5	3.1		253,930	4.2	149.2	1.8	8.4	0.0	10.9	5.8	295,278	0.0	68,960	23.4
6	3.0		389,326	0.2	158.1	1.1	8.7	1.1	11.6	5.5	296,203	0.1	70,013	23.6
7	2.7	2.6	345,212	5.3	156.4	2.3	9.0	0.0	12.0	7.1	295,186	△ 0.5	71,627	24.3
8	2.6		253,034	△ 1.3	149.8	1.0	8.6	△ 1.1	12.4	13.8	293,399	△ 0.7	70,654	24.1
9	2.6		246,299	1.0	153.0	1.8	9.3	1.1	12.8	13.3	293,169	△ 0.7	71,354	24.3
10	2.7	2.6	246,266	△ 0.4	152.5	△ 1.2	9.6	△ 3.1	13.5	17.4	293,192	△ 0.7	71,704	24.5
11	2.7		250,813	△ 0.1	157.0	0.7	9.4	△ 5.1	12.5	8.7	294,221	△ 0.6	69,020	23.5
12	2.5		506,364	3.2	154.5	2.7	9.9	1.1	13.2	16.8	293,707	△ 0.4	71,037	24.2
26年 1月	2.4	2.4	250,412	0.9	142.2	3.6	9.6	15.6	12.3	15.0	291,963	△ 0.7	70,453	24.1
2	2.3		251,084	0.4	156.2	3.4	10.6	24.7	14.1	27.0	291,824	△ 0.4	70,556	24.2
3	2.6		267,874	3.4	154.1	3.9	10.9	22.5	13.1	14.9	290,971	△ 0.3	71,161	24.5
4	2.6	2.5	258,782	1.5	158.5	0.8	10.6	19.1	13.1	10.1	292,654	△ 0.9	68,994	23.6
5	2.7		252,586	△ 0.6	150.2	0.7	9.4	11.8	12.9	18.3	291,695	△ 1.3	68,474	23.5
6	2.4		391,127	0.5	161.8	2.3	9.9	13.8	14.1	21.6	293,651	△ 0.9	71,237	24.3
7	2.3	2.2	349,208	1.2	159.6	2.1	10.1	12.3	14.7	22.5	292,985	△ 0.8	72,981	24.9
8	2.3		256,087	1.2	152.1	1.5	10.0	16.2	14.4	16.1	290,004	△ 1.2	71,112	24.5
9	2.5		247,676	0.6	157.5	2.9	10.8	16.1	15.1	18.0	290,972	△ 0.7	72,134	24.8
10	2.7	2.6	248,639	1.0	157.9	3.5	10.9	13.6	15.2	12.6	290,474	△ 1.0	72,139	24.8
11	2.6		252,572	0.7	157.5	0.3	11.0	17.0	14.9	19.2	291,416	△ 1.0	71,805	24.6
12	2.4		521,605	3.0	153.3	△ 0.8	11.3	14.1	15.0	13.6	291,698	△ 0.7	73,221	25.1
27年 1月	2.1	2.1	258,611	1.4	143.0	0.3	12.1	20.4	13.4	6.2	287,220	△ 1.6	69,787	24.3
2	2.1		252,859	△ 1.3	152.5	△ 2.6	11.8	6.1	15.5	7.1	285,692	△ 2.2	70,762	24.8
3	1.9		262,534	△ 4.0	154.5	0.1	11.5	0.4	15.3	13.6	284,687	△ 2.2	68,391	24.0
4	1.9	1.9	257,302	△ 2.8	159.5	0.4	11.1	△ 0.5	15.7	16.5	287,639	△ 1.8	71,205	24.8
5	1.8		253,483	△ 1.8	146.6	△ 2.7	10.7	8.0	13.1	△ 1.4	288,908	△ 0.9	72,080	24.9
6	1.8		427,740	6.9	159.8	△ 1.4	10.8	3.2	14.4	△ 0.9	289,457	△ 1.4	73,461	25.4
7	1.5	2.1	359,590	0.5	157.4	△ 1.6	10.6	△ 0.9	13.3	△ 12.4	289,955	△ 1.1	74,309	25.6
8	1.3		269,153	2.6	150.4	△ 1.3	10.5	△ 1.0	13.1	△ 11.9	289,886	0.0	75,317	26.0
9	1.3		254,862	0.2	153.3	△ 2.9	10.9	△ 5.0	13.8	△ 11.7	290,876	△ 0.1	75,431	25.9
10	1.8	1.8	260,198	2.0	151.8	△ 4.2	10.8	△ 7.0	13.0	△ 17.4	289,793	△ 0.2	74,686	25.8
11	1.9		272,836	5.2	155.3	△ 1.7	11.5	△ 2.0	14.1	△ 8.7	291,062	△ 0.1	75,190	25.8
12	1.7		534,680	△ 0.3	151.5	△ 1.5	11.4	△ 5.6	14.9	△ 4.3	291,652	△ 0.1	76,213	26.1
28年 1月	1.3	1.6	257,598	△ 0.5	139.5	△ 2.5	10.6	△ 12.4	13.2	△ 1.5	292,794	1.9	79,250	27.1
2	1.5		258,589	2.3	149.9	△ 1.7	10.7	△ 9.3	13.9	△ 10.3	289,315	1.3	73,802	25.5
3	1.8		271,791	3.6	152.2	△ 1.5	10.7	△ 7.0	14.3	△ 6.5	287,544	1.0	75,414	26.2
4	2.0	2.1	274,053	6.6	155.6	△ 2.4	11.0	△ 0.9	14.8	△ 5.7	291,680	1.4	73,805	25.3
5	1.9		257,702	1.7	142.7	△ 2.6	9.7	△ 9.3	13.0	△ 0.8	292,406	1.		

福井県の主要指標 (つづき)

【金融】

年 月	信用保証								手形交換	不渡手形			企業倒産		
	保証承諾				保証債務					金額	金額	前年比	件数	負債額	前年比
	金額	前年度比	運転資金	前年度比	設備資金	前年度比	残高	前年度比							
年(年度)	百万円 (年度)	%	百万円 (年度)	%	百万円 (年度)	%	百万円 (年度)	%	百万円	百万円	%	件 (年度)	百万円 (年度)	%	
平成 20	163,909	61.7	157,863	68.4	6,046	△ 20.4	292,652	16.4	938,061	4,193	△ 15.1	134	51,337	66.2	
21	138,778	△ 15.3	133,870	△ 15.2	4,909	△ 18.8	308,313	5.4	758,444	3,793	△ 9.6	104	37,664	△ 26.6	
22	106,954	△ 22.9	102,563	△ 23.4	4,391	△ 10.6	296,843	△ 3.7	718,046	1,063	△ 72.0	77	18,539	△ 50.8	
23	80,283	△ 24.9	76,323	△ 25.6	3,960	△ 9.8	275,316	△ 7.3	720,953	676	△ 36.5	85	17,954	△ 3.2	
24	63,348	△ 21.1	60,056	△ 21.3	3,292	△ 16.9	247,492	△ 10.1	705,848	982	45.3	97	85,746	377.6	
25	56,094	△ 11.5	52,675	△ 12.3	3,418	3.8	223,413	△ 9.7	701,866	814	△ 17.1	64	8,880	△ 89.6	
26	45,600	△ 18.7	43,204	△ 18.0	2,395	△ 29.9	194,031	△ 13.2	608,492	244	△ 70.0	72	17,439	96.4	
27	38,159	△ 16.3	35,544	△ 17.7	2,615	9.2	162,268	△ 16.4	542,320	186	△ 23.8	57	83,047	376.2	
年 月	前年同月比		前年同月比		前年同月比		前年同月比		前年同月比			前年同月比			
23年 1月	5,579	△ 26.5	5,159	△ 30.8	420	190.4	295,583	△ 2.9	70,934	101	36.4	13	4,033	460.9	
2	8,770	△ 16.6	8,562	△ 15.9	209	△ 38.6	293,713	△ 3.6	57,144	55	△ 31.3	11	961	△ 77.4	
3	21,043	△ 6.1	20,252	△ 7.2	791	36.7	296,843	△ 3.7	67,478	69	△ 77.7	9	1,196	20.0	
4	3,446	△ 34.3	3,336	△ 34.0	110	△ 42.1	296,161	△ 4.3	46,625	12	△ 90.6	8	1,620	10.9	
5	4,346	△ 10.5	4,172	△ 10.3	174	△ 15.9	292,052	△ 4.6	78,678	108	2.6	8	1,453	46.5	
6	7,449	△ 13.8	7,095	△ 13.3	353	△ 22.8	289,886	△ 4.6	60,262	44	1.6	11	1,233	277.1	
7	6,886	△ 16.7	6,553	△ 17.5	333	0.9	289,415	△ 4.3	41,917	10	239.9	5	241	△ 18.3	
8	7,969	△ 1.6	7,496	△ 1.7	473	△ 0.4	288,242	△ 4.5	81,128	82	33.7	6	864	△ 71.4	
9	11,331	△ 9.5	10,813	△ 11.8	519	95.1	287,831	△ 4.3	57,748	45	△ 23.1	7	1,195	30.3	
10	3,539	△ 30.8	3,383	△ 28.1	156	△ 61.3	285,730	△ 4.8	54,819	35	162.1	7	626	51.6	
11	5,607	△ 18.2	5,061	△ 23.8	546	149.5	283,063	△ 4.8	56,469	24	△ 81.5	5	324	△ 91.7	
12	8,729	△ 27.0	8,351	△ 27.6	378	△ 10.8	282,421	△ 5.3	47,751	89	68.9	3	2,900	132.0	
24年 1月	3,229	△ 42.1	3,057	△ 40.7	172	△ 59.1	279,433	△ 5.5	71,160	75	△ 26.1	7	823	△ 79.6	
2	6,475	△ 26.2	6,144	△ 28.2	331	58.6	276,563	△ 5.8	57,505	64	16.2	9	757	△ 21.2	
3	11,277	△ 46.4	10,861	△ 46.4	416	△ 47.4	275,316	△ 7.3	45,172	67	△ 2.6	9	5,918	394.8	
4	2,574	△ 25.3	2,476	△ 25.8	98	△ 11.1	274,020	△ 7.5	68,337	81	560.1	8	901	△ 44.4	
5	4,146	△ 4.6	3,839	△ 8.0	307	76.5	270,232	△ 7.5	79,854	126	16.5	9	2,616	80.0	
6	6,126	△ 17.8	5,849	△ 17.6	276	△ 21.8	267,894	△ 7.6	39,781	9	△ 80.0	3	1,209	△ 1.9	
7	5,116	△ 25.7	4,873	△ 25.6	243	△ 26.8	265,708	△ 8.2	74,163	212	2011.2	12	2,827	1,073.0	
8	6,564	△ 17.6	6,051	△ 19.3	513	8.5	263,467	△ 8.6	59,643	102	23.3	8	520	△ 39.8	
9	7,571	△ 33.2	7,275	△ 32.7	297	△ 42.8	261,803	△ 9.0	38,092	6	△ 86.4	4	1,021	△ 14.6	
10	3,733	5.5	3,532	4.4	201	29.0	259,082	△ 9.3	74,726	61	71.2	13	3,514	461.3	
11	4,952	△ 11.7	4,676	△ 7.6	276	△ 49.6	256,322	△ 9.4	57,070	127	426.9	11	66,098	20,300.6	
12	6,671	△ 23.6	6,480	△ 22.4	190	△ 49.7	254,497	△ 9.9	40,345	52	△ 41.1	10	3,352	15.6	
25年 1月	3,018	△ 6.5	2,862	△ 6.4	155	△ 9.5	251,224	△ 10.1	77,236	182	144.7	6	1,540	87.1	
2	4,870	△ 24.8	4,731	△ 23.0	139	△ 58.1	248,761	△ 10.1	55,317	108	68.5	5	1,074	41.9	
3	8,006	△ 29.0	7,410	△ 31.8	596	43.3	247,492	△ 10.1	39,856	88	30.8	8	1,074	△ 81.9	
4	3,577	39.0	3,383	36.6	194	98.6	246,022	△ 10.2	79,380	88	8.4	2	862	△ 4.3	
5	4,341	4.7	4,153	8.2	188	△ 38.8	242,772	△ 10.2	58,817	137	8.9	9	1,806	△ 31.0	
6	5,451	△ 11.0	5,187	△ 11.3	264	△ 4.5	241,481	△ 9.9	37,580	18	104.5	4	504	△ 58.3	
7	4,437	△ 13.3	4,233	△ 13.1	204	△ 16.3	239,506	△ 9.9	80,601	49	△ 76.8	4	296	△ 89.5	
8	5,170	△ 21.2	5,025	△ 16.9	144	△ 71.9	236,985	△ 10.1	39,659	8	△ 92.2	6	769	47.9	
9	8,377	10.6	8,144	11.9	234	△ 21.2	235,684	△ 10.0	76,239	55	792.1	6	773	△ 24.3	
10	3,020	△ 19.1	2,728	△ 22.8	292	45.1	233,661	△ 9.8	60,234	25	△ 59.1	8	421	△ 88.0	
11	3,061	△ 38.2	2,686	△ 42.6	375	36.1	231,003	△ 9.9	43,135	29	△ 77.5	8	2,213	△ 96.7	
12	4,878	△ 26.9	4,533	△ 30.0	345	81.1	229,143	△ 10.0	53,811	26	△ 49.4	4	460	△ 86.3	
26年 1月	2,636	△ 12.6	2,477	△ 13.5	160	2.7	226,028	△ 10.0	70,610	11	△ 93.9	6	308	△ 80.0	
2	4,006	△ 17.8	3,641	△ 23.0	365	162.8	224,356	△ 9.8	51,183	7	△ 93.5	3	98	△ 90.9	
3	7,140	△ 10.8	6,485	△ 12.5	655	9.8	223,413	△ 9.7	57,133	5	△ 94.2	4	370	△ 65.5	
4	1,700	△ 52.5	1,629	△ 51.9	72	△ 63.1	221,298	△ 10.0	54,034	50	△ 43.1	12	1,895	119.8	
5	2,692	△ 38.0	2,498	△ 39.8	194	3.1	218,226	△ 10.1	35,732	28	△ 79.4	9	2,618	45.0	
6	4,458	△ 18.2	4,185	△ 19.3	274	3.8	215,759	△ 10.7	70,246	33	82.4	8	401	△ 20.4	
7	4,656	4.9	4,410	4.2	246	20.8	212,853	△ 11.1	51,560	5	△ 90.7	4	313	5.7	
8	4,335	△ 16.1	4,137	△ 17.7	198	37.5	211,032	△ 11.0	31,624	8	5.9	4	358	△ 53.4	
9	7,495	△ 10.5	7,265	△ 10.8	230	△ 1.4	209,838	△ 11.0	68,319	21	△ 61.1	5	1,111	43.7	
10	3,411	12.9	3,196	17.1	215	△ 26.3	208,139	△ 10.9	50,039	20	△ 20.8	6	874	107.6	
11	2,709	△ 11.5	2,577	△ 4.1	132	△ 64.8	205,186	△ 11.2	34,021	2	△ 93.0	4	4,125	86.4	
12	5,664	16.1	5,426	19.7	238	△ 31.0	202,897	△ 11.5	55,074	15	△ 41.9	3	74	△ 83.9	
27年 1月	2,152	△ 18.4	1,957	△ 21.0	195	22.0	199,656	△ 11.7	45,254	14	23.8	5	271	△ 12.0	
2	2,579	△ 35.6	2,356	△ 35.3	224	△ 38.7	196,871	△ 12.3	44,272	20	190.8	8	2,515	2,466.3	
3	3,747	△ 47.5	3,570	△ 45.0	178	△ 72.9	194,031	△ 13.2	68,321	28	439.1	4	2,884	679.5	
4	2,415	42.0	2,098	28.8	316	342.1	190,256	△ 14.0	51,505	80	59.1	9	72,914	3,747.7	
5	2,145	△ 20.3	2,015	△ 19.3	130	△ 33.0	187,077	△ 14.3	32,574	12	△ 57.6	6	2,246	△ 14.2	
6	3,360	△ 24.6	3,225	△ 22.9	135	△ 50.6	184,028	△ 14.7	57,104	22	△ 34.3	4	108	△ 73.1	
7	3,934	△ 15.5	3,649	△ 17.3	286	16.1	181,479	△ 14.7	47,443	15	221.4	4	457	46.0	
8	4,025	△ 7.1	3,772	△ 8.8	254	28.0	179,548	△ 14.9	44,799	2	△ 72.2	2	112	△ 68.7	
9	4,688	△ 37.5	4,414	△ 39.2	275	19.2	177,506	△ 15.4	42,518	3	△ 87.9	2	126	△ 88.7	
10	2,841	△ 16.7	2,691	△ 15.8	150	△ 30.1	175,009	△ 15.9	32,688	3	△ 84.3	5	392	△ 55.1	
11	2,412	△ 10.9	2,086	△ 19.0	326	147.2	173,033	△ 15.7	52,365	3	52.1	5	368	△ 91.1	
12	3,719	△ 34.3	3,595	△ 33.7	124	△ 47.9	170,341	△ 16.0	36,119	4	△ 70.9	5	3,628	4,802.7	
28年 1月	2,159	0.4	2,021	3.3	138	△ 29.2	167,623	△ 16.0	41,454	9	△ 35.4	5	1,008	272.0	
2	2,576	△ 0.1	2,437	3.4	140	△ 37.5	164,855	△ 16.3	56,075	23	12.9	7	1,366	△ 45.7	
3	3,884	3.6	3,541	△ 0.8	342	92.7	162,268	△ 16.4	47,682	11	△ 60.3	3	322	△ 88.8	
4	1,598	△ 33.8	1,430	△ 31											

福井県の主要指標 (つづき)

年 月	【貿易】				【景気動向】			日銀短観業況判断	
	貿易額				景気動向指数 (CI)			良い%-悪い%	
	輸出	前年比	輸入	前年比	先行指数	一致指数	遅行指数	製造業	非製造業
年(年度)	百万円	%	百万円	%	H22=100	H22=100	H22=100		
平成 20	67,895	△ 2.2	95,953	15.6	-	-	-	-	-
21	51,405	△ 24.3	55,943	△ 41.7	-	-	-	-	-
22	82,758	61.0	59,216	5.9	-	-	-	-	-
23	113,421	37.1	73,857	24.7	-	-	-	-	-
24	140,834	24.2	74,544	0.9	-	-	-	-	-
25	124,057	△ 11.9	82,941	11.3	-	-	-	-	-
26	95,482	△ 23.0	97,850	18.0	-	-	-	-	-
27									
年月									
23年 1月	6,341	45.0	3,836	△ 2.2	108.3	104.7	116.7		
2	7,867	45.6	4,627	16.3	108.8	105.4	127.5	(3月調査)	
3	9,513	70.9	6,285	37.2	110.5	106.4	127.9	△ 8	△ 20
4	9,124	60.5	5,307	△ 3.3	106.7	105.8	129.1		
5	8,691	31.9	6,132	26.9	106.7	105.6	130.8	(6月調査)	
6	8,641	61.5	6,910	37.1	111.3	105.5	124.9	△ 10	△ 18
7	10,012	24.5	5,522	△ 7.7	111.3	106.2	135.3		
8	9,994	12.8	5,940	33.2	106.4	107.5	132.8	(9月調査)	
9	10,023	20.6	7,585	19.4	100.4	107.0	135.4	△ 16	△ 5
10	10,733	14.5	6,932	40.7	100.4	107.8	140.9		
11	10,941	38.3	6,247	31.0	99.2	108.2	143.7	(12月調査)	
12	11,541	58.5	8,533	74.7	100.0	108.1	147.2	5	△ 5
24年 1月	10,853	71.2	7,267	89.5	97.4	107.9	153.7		
2	10,076	28.1	4,254	△ 8.1	97.3	107.9	148.2	(3月調査)	
3	12,604	32.5	5,701	△ 9.3	98.6	108.9	151.9	△ 13	△ 17
4	12,024	31.8	6,762	27.4	95.1	107.9	158.3		
5	11,982	37.9	5,852	△ 4.6	95.3	107.4	150.2	(6月調査)	
6	15,186	75.7	5,527	△ 20.0	96.0	108.0	161.7	△ 15	△ 16
7	13,967	39.5	7,520	36.2	91.7	107.4	170.7		
8	10,896	9.0	5,413	△ 8.9	93.3	107.6	169.3	(9月調査)	
9	12,662	26.3	7,183	△ 5.3	97.4	107.9	173.2	△ 13	△ 13
10	11,427	6.5	5,828	△ 15.9	94.4	107.5	168.8		
11	8,813	△ 19.4	7,113	13.9	96.6	106.9	154.3	(12月調査)	
12	10,345	△ 10.4	6,126	△ 28.2	101.4	107.9	149.2	△ 26	△ 15
25年 1月	7,835	△ 27.8	6,450	△ 11.2	103.3	108.0	151.8		
2	9,903	△ 1.7	7,005	64.7	101.6	107.7	156.6	(3月調査)	
3	11,594	△ 8.0	7,718	35.4	100.8	108.1	168.0	△ 10	△ 10
4	10,533	△ 12.4	7,545	11.6	107.2	109.3	165.7		
5	10,832	△ 9.6	5,920	1.2	113.3	110.5	163.8	(6月調査)	
6	12,318	△ 18.9	7,083	28.2	112.5	110.3	172.8	10	△ 17
7	11,437	△ 18.1	6,560	△ 12.8	115.2	112.4	175.6		
8	11,438	5.0	7,851	45.1	119.1	111.1	176.1	(9月調査)	
9	9,656	△ 23.7	5,527	△ 23.1	119.8	114.5	177.2	△ 3	7
10	10,088	△ 11.7	7,168	23.0	123.7	113.3	182.0		
11	9,426	6.9	7,018	△ 1.3	118.0	113.4	188.4	(12月調査)	
12	8,998	△ 13.0	7,096	15.8	122.0	114.1	194.5	6	19
26年 1月	7,414	△ 5.4	7,492	16.2	116.9	114.2	195.0		
2	8,261	△ 16.6	5,954	△ 15.0	117.6	115.1	195.3	(3月調査)	
3	9,039	△ 22.0	7,228	△ 6.3	113.5	115.1	197.9	16	19
4	7,852	△ 25.5	7,069	△ 6.3	111.7	114.7	194.5		
5	8,351	△ 22.9	6,777	14.5	110.8	114.0	184.7	(6月調査)	
6	8,155	△ 33.8	7,381	4.2	113.8	114.1	186.5	8	△ 1
7	7,959	△ 30.4	9,733	48.4	115.9	113.8	183.4		
8	7,675	△ 32.9	10,841	38.1	113.6	113.6	183.7	(9月調査)	
9	6,106	△ 36.8	7,390	33.7	114.0	115.0	178.0	3	0
10	8,264	△ 18.1	12,808	78.7	112.9	116.3	172.4		
11	8,579	△ 9.0	7,941	13.1	108.2	115.4	176.4	(12月調査)	
12	7,826	△ 13.0	7,236	2.0	106.3	117.2	180.1	10	7
27年 1月	8,226	10.9	8,848	18.1	107.5	117.7	179.3		
2	7,305	△ 11.6	10,135	70.2	107.3	116.9	174.1	(3月調査)	
3	9,171	1.5	8,219	13.7	112.7	115.9	166.1	17	14
4	9,164	16.7	8,493	20.2	111.0	117.8	167.8		
5	9,877	18.3	6,362	△ 6.1	112.4	117.2	172.0	(6月調査)	
6	9,316	14.2	10,642	44.2	114.2	119.0	171.6	21	5
7	9,140	14.8	9,914	1.9	107.9	118.4	177.9		
8	9,431	22.9	6,680	△ 38.4	101.1	117.7	178.9	(9月調査)	
9	8,726	42.9	7,774	5.2	102.2	117.0	177.3	11	7
10	10,283	24.4	7,708	△ 39.8	98.7	116.8	180.0		
11	7,923	△ 7.6	6,847	△ 13.8	98.9	117.6	182.1	(12月調査)	
12	8,813	12.6	7,242	0.1	98.0	117.0	190.3	12	11
28年 1月	7,885	△ 4.1	7,173	△ 18.9	103.0	117.8	181.5		
2	8,202	12.3	5,985	△ 41.0	96.0	116.8	189.2	(3月調査)	
3	9,369	2.2	7,350	△ 10.6	100.4	117.4	193.1	20	△ 1
4	8,569	△ 6.5	8,581	1.0	102.8	118.6	189.0		
5	8,068	△ 18.3	6,872	8.0	102.2	117.8	188.4	(6月調査)	
6	8,533	△ 8.4	5,963	△ 44.0	102.0	119.6	182.9	20	2
7	8,992	△ 1.6	7,568	△ 23.7	108.0	118.8	190.7		
8	8,328	△ 11.7	5,845	△ 12.5	111.0	119.2	151.6	(9月調査)	
9	8,197	△ 6.1	7,102	△ 8.6				8	△ 1
10									
前月比(%)	△ 1.6	-	21.5	-	-	-	-	-	-
前年同月比	△ 6.1	-	△ 8.6	-	-	-	-	-	-
資料出所	財務省「貿易統計」 * 敦賀税関支署、敦賀税関支署福井出張所の通関の合計。内浦港(舞鶴税関支署管内)を除く。 * pは速報値、rは確報値、平成26年以前の数値は確定値。				県政策統計・情報課 「福井県の景気動向指数」 * 平成24年1月分より、CI中心の公表形態に変更した。			日本銀行金沢支店	

用語の説明

【生産】

・鉱工業指数

鉱工業の生産活動の水準と動向をみる指標で、生産・出荷・在庫を数量面からとらえ指数化したもの。
なお、月別の数値は季節調整済指数である。

・織物生産

調査範囲：織物生産月報記載の調査品目を生産する事業所のうち従業者10人以上の事業所

【消費】

・家計（福井市勤労者世帯）

平均消費性向（％）＝消費支出÷可処分所得×100

・大型小売店販売額（百貨店およびスーパー）

百貨店およびスーパーとは、従業者50人以上の小売商店であって次に該当するもの。

（1）百貨店：日本標準産業分類の百貨店のうち（2）のスーパーに該当しない商店であって、かつ売場面積が1,500㎡以上の商店。

（2）スーパー：売り場面積が1,500㎡以上で、その50%以上において、セルフサービス方式を採用している商店。

なお、前年同月比は店舗調整後の値（既存店ベース）。店舗調整とは、調査対象商店の定義変更および移動があった場合、前年同月比を調査対象となった商店のみで算出すること。

・新車登録台数：軽自動車を含む自動車の新車販売台数。

【労働】

・労働市場月報 数値は一般職業紹介状況で、新規学卒を除きパートを含む。

有効求人倍率（原数値）＝月間有効求人数÷月間有効求職者数

新規求人倍率（原数値）＝新規求人数÷月間新規求職数

就職率（％）＝就職件数÷新規求職申込件数×100

・福井県労働状況調査

完全失業率（％）（原数値）＝完全失業者数÷労働力人口（就業者と完全失業者の合計）×100

※「3か月後方移動平均」（公表対象の月とその前月、前々月の計3か月の平均値）を使用。

<参考>総務省「労働力調査」における完全失業率の都道府県別結果（モデル推計値）

労働力調査は都道府県別の推計を前提とした標本抽出を行っておらず標本規模も小さいことなどにより、全国結果に比べ結果精度を確保できないことから、都道府県別結果については、平成18年5月より時系列回帰モデルを用いて統計学的処理した「モデル推計値」として平成9年以降の四半期平均および年平均結果が公表されている。詳しくは、総務省統計局ホームページより「都道府県別結果の新たな統計的手法による推計（時系列回帰モデルによる推計）について」を参照されたい。

URL：<http://www.stat.go.jp/data/roudou/pref/pdf/02.pdf>

・毎月勤労統計調査 数値は常用労働者を常時30人以上雇用する第一種事業所のもの。

現金給与総額・総労働時間 … 常用労働者一人平均

【景気動向指数】

景気動向指数は、生産、雇用など様々な経済活動での重要かつ景気に敏感な指標の動きを統合することによって、景気の現状把握及び将来予測に資するために作成された統合的な景気指標であり、DI(Diffusion Index)とCI(Composite Index)がある。

DIは、採用系列のうち、3か月前と比較して拡張した系列の割合を示す(DI＝拡張系列数／採用系列数×100(％)) ことにより、景気の広がりを見る指標であるのに対し、CIは各指標の前月比の変化量を合成することにより、景気のテンポ(量感)を測定する指標である。

(注) r＝改訂値 p＝速報値

前月比・前年同月比は、単位未満を端数処理する前の数値で計算している。

(参考)

全国および北陸の経済概況

○全国 【内閣府「月例経済報告」より抜粋】

今 回 (平成28年10月25日)	前 回 (平成28年9月16日)
<p>景気は、このところ弱さもみられるが、緩やかな回復基調が続いている。</p> <p>個人消費は、総じてみれば底堅い動きとなっている。設備投資は、持ち直しの動きに足踏みがみられる。輸出は、おおむね横ばいとなっている。生産は、<u>持ち直しの動きがみられる</u>。企業収益は、高い水準にあるものの、改善に足踏みがみられる。企業の業況判断は、<u>一部に慎重さがみられるもの、おおむね横ばいとなっている</u>。雇用情勢は、改善している。消費者物価は、横ばいとなっている。</p> <p>先行きについては、雇用・所得環境の改善が続くなかで、各種政策の効果もあって、緩やかな回復に向かうことが期待される。ただし、海外経済で弱さがみられており、中国を始めとするアジア新興国等の景気が下振れし、我が国の景気が下押しされるリスクがある。また英国のEU離脱問題など、海外経済の不確実性の高まりや金融資本市場の変動の影響に留意する必要がある。</p>	<p>景気は、このところ弱さもみられるが、緩やかな回復基調が続いている。</p> <p>個人消費は、総じてみれば底堅い動きとなっている。設備投資は、持ち直しの動きに足踏みがみられる。輸出は、おおむね横ばいとなっている。生産は、横ばいとなっている。企業収益は、高い水準にあるものの、改善に足踏みがみられる。企業の業況判断は、慎重さが<u>みられる</u>。雇用情勢は、改善している。消費者物価は、横ばいとなっている。</p> <p>先行きについては、雇用・所得環境の改善が続くなかで、各種政策の効果もあって、緩やかな回復に向かうことが期待される。ただし、海外経済で弱さがみられており、中国を始めとするアジア新興国や資源国等の景気が下振れし、我が国の景気が下押しされるリスクがある。また英国のEU離脱問題など、海外経済の不確実性の高まりや金融資本市場の変動の影響に留意する必要がある。</p>

○北陸 【日本銀行金沢支店「北陸の金融経済月報」より抜粋】

今 回 (平成28年10月13日)	前 回 (平成28年9月12日)
<p>北陸の景気は、一部に鈍さがみられるものの、回復を続けている。企業の景況感は幾分慎重化しているが、企業収益は引き続き高水準を保っている。</p> <p>最終需要をみると、個人消費は、高額品の販売など一部に鈍さがみられるものの、持ち直している。住宅投資や公共投資が増加しているほか、設備投資は着実に増加している。</p> <p>当地製造業の生産は横ばい圏内で推移しており、高水準を保っている。業種別にみると、繊維は弱めとなっているが、化学は緩やかに増加している。電子部品・デバイスは高水準を保っており、足もと上向きつつある。金属製品は持ち直している。はん用・生産用・業務用機械は横ばい圏内の動きとなっている。</p> <p>雇用・所得環境は着実に改善している。</p> <p>消費者物価の前年比(除く生鮮食品)は、エネルギー価格の下落などから、小幅のマイナスで推移している。</p> <p>金融面をみると、預金は、法人、個人を中心に緩やかに増加している。貸出は、法人向け、個人向けを中心に前年比伸び率を高めつつ、増加している。</p> <p>貸出約定平均金利は、低下幅は幾分縮小しつつも、低下が続いている。</p>	<p>北陸の景気は、一部に鈍さがみられるものの、回復を続けている。</p> <p>最終需要をみると、個人消費は、高額品の販売など一部に鈍さがみられるものの、持ち直している。住宅投資は増加しているほか、設備投資は着実に増加している。また、公共投資は着実に持ち直している。</p> <p>当地製造業の生産は横ばい圏内で推移しており、高水準を保っている。業種別にみると、化学は振れを伴いつつも、緩やかに増加している。電子部品・デバイスは高水準で推移している。金属製品は持ち直しの動きがみられる。はん用・生産用・業務用機械は下げ止まっている。繊維は弱めの動きとなっている。</p> <p>雇用・所得環境は着実に改善している。</p> <p>消費者物価の前年比(除く生鮮食品)は、エネルギー価格の下落などから、小幅のマイナスで推移している。</p> <p>金融面をみると、預金は法人、個人を中心に緩やかに増加している。貸出は法人向け、個人向けを中心に前年比伸び率を高めつつ、緩やかに増加している。</p> <p>貸出約定平均金利は、低下幅は幾分縮小しつつも、低下が続いている。</p>