

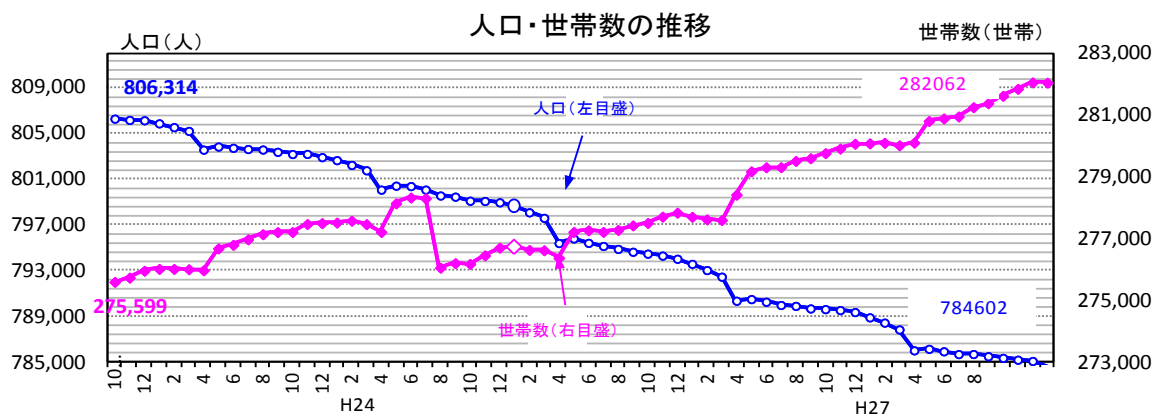
福井県月例統計指標

(平成28年2月)

1. 人口の動き

※平成28年2月3日に、平成27年国勢調査の総人口と世帯数に関する集計結果(速報)を公表しました。
福井県の推計人口は、3月公表分より、遡及して改訂いたします。

- 平成28年1月1日現在の福井県の推計人口は784,602人(男379,887人、女404,715人)で、12月中に493人減少した。(内訳:出生440人、死亡762人、転入659人、転出830人)
- 平成28年1月1日現在の福井県の世帯数は282,062世帯で、12月中に8世帯減少した。

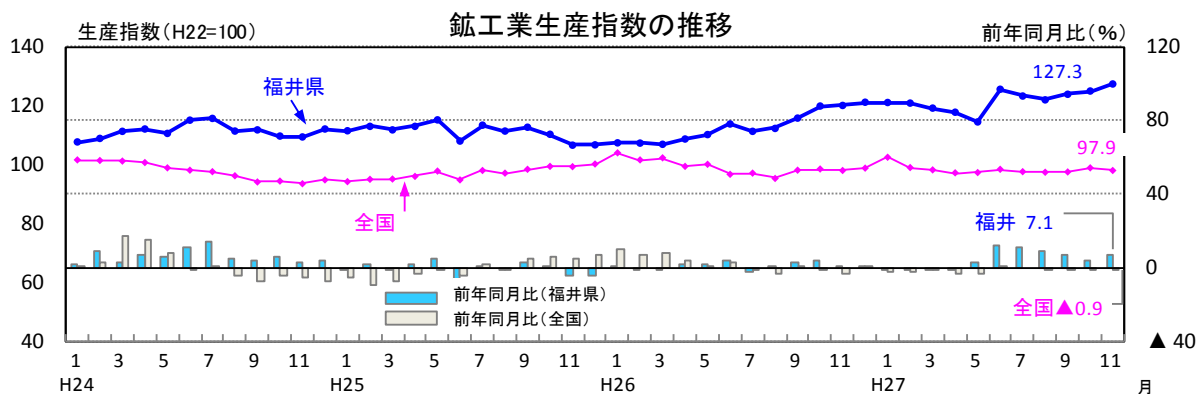


※「平成22年国勢調査(10月1日現在)」(確報値)に基づく推計人口および世帯数。

2. 経済指標の動き

(1) 生産

- 鉱工業生産指数(H22=100)(11月)は127.3(季節調整済)となり、3か月連続で上昇した。前月比を業種別にみると、「化学工業」が25.1%、「輸送機械工業」が11.0%、「その他の工業」が15.9%増加した。また、前年同月比では7.1%上昇となった。
- 鉱工業出荷指数(同)(11月)は124.3(季節調整済)となり、増加に転じた。
- 鉱工業在庫指数(同)(11月)は181.4(季節調整済)となり、6か月連続で上昇した。



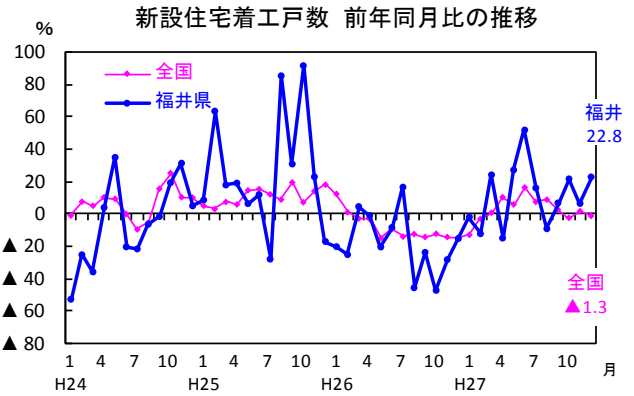
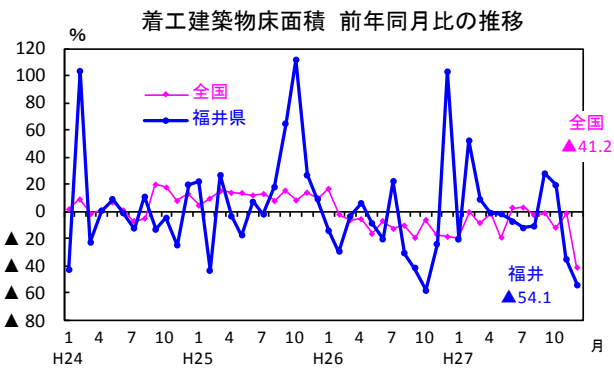
◎業種別動向

| 業種 | 業種別動向 | | | | | | |
|---------|----------|---------|-------------|---------|---------|---------|-------|
| | 鉱工業 | 製造工業 | 電子部品・デバイス工業 | 化学工業 | 繊維工業 | 機械工業 | |
| ウェイト | 10,000.0 | 9,987.8 | 1,970.9 | 1,848.7 | 1,947.7 | 3,362.5 | |
| 季節調整済指数 | H27年10月 | 124.9 | 124.9 | 242.6 | 85.2 | 86.9 | 190.0 |
| | H27年11月 | 127.3 | 127.3 | 244.6 | 106.6 | 87.2 | 188.2 |
| | 前月比(%) | 1.9 | 1.9 | 0.8 | 25.1 | 0.3 | ▲0.9 |
| 原指数 | H26年11月 | 117.8 | 117.8 | 203.8 | 88.1 | 88.3 | 167.8 |
| | H27年11月 | 126.2 | 126.2 | 239.2 | 97.8 | 86.9 | 186.9 |
| | 前年同月比(%) | 7.1 | 7.1 | 17.4 | 11.0 | ▲1.6 | 11.4 |

※機械工業 = 一般機械工業 + 電子部品・デバイス工業 + 電気機械工業 + 輸送機械工業
※一般機械工業 = はん用機械工業 + 生産用機械工業 + 業務用機械工業

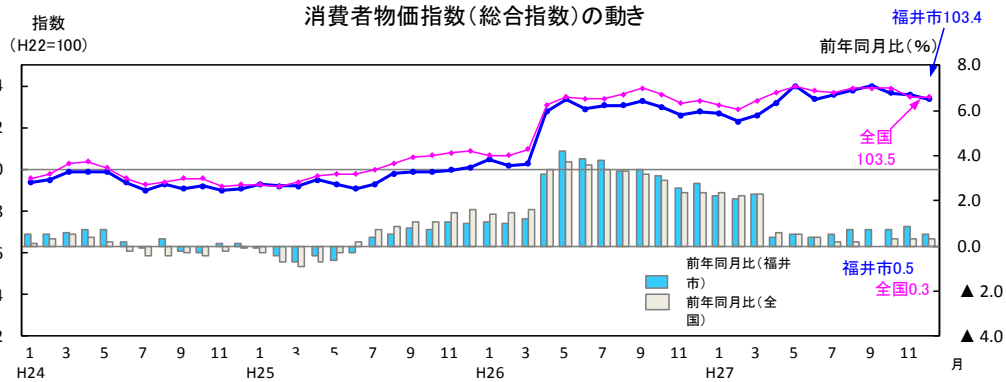
(2) 建設

- ・ 公共工事請負契約額（11月）は85億円となり、前年同月比55.7%減となった。
- ・ 着工建築物床面積（12月）は68.0千㎡となり、前年同月比54.1%減となった。
- ・ 新設住宅着工戸数（12月）は312戸となり、前年同月比22.8%増となった。



(3) 消費

- ・ 消費者物価指数（福井市、H22=100）（12月）の総合指数は103.4となり、前年同月比は0.5%の上昇となり30か月連続でプラスとなった。前年同月比を費目別にみると、「食料」、「被服及び履物」「教養娯楽」等の費目が上昇した。
- ・ 生鮮食品を除く総合指数は102.5となり、前年同月比は0.3%上昇し、7か月連続でプラスとなった。



10大費目指数の動き(H22=100)

| 年月 | 総合 | 生鮮食品 除く総合 | 持家の 帰属家賃 除く総合 | 食料 | 生 鮮 食 品 | 住居 | 光熱・ 水道 | 家具・ 家事用 | 被 服 及 履 物 | 保 健 医 療 | 交 通 信 | 教 育 | 教 養 娯 楽 | 諸 雑 費 |
|----------|-------|--------------|---------------------|-------|------------------|------|-----------|------------|-----------------------|------------------|-------------|--------|------------------|-------------|
| 平成27年11月 | 103.6 | 102.7 | 104.6 | 110.2 | 128.7 | 98.2 | 108.5 | 97.4 | 105.8 | 100.6 | 102.9 | 104.4 | 92.3 | 111.5 |
| 平成27年12月 | 103.4 | 102.5 | 104.3 | 110.4 | 127.6 | 98.1 | 107.9 | 95.4 | 105.9 | 100.8 | 102.3 | 104.4 | 92.2 | 111.1 |
| 前月比(%) | ▲0.2 | ▲0.2 | ▲0.2 | 0.1 | ▲0.9 | ▲0.1 | ▲0.5 | ▲2.0 | 0.2 | 0.2 | ▲0.6 | 0.0 | ▲0.2 | ▲0.4 |
| 前年同月比(%) | 0.5 | 0.3 | 0.6 | 4.1 | 5.9 | 0.4 | ▲4.2 | 1.6 | 2.7 | 0.7 | ▲4.1 | 1.7 | 1.0 | 0.3 |

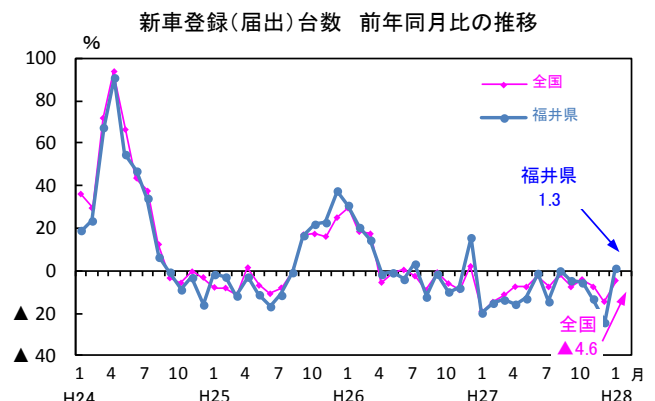
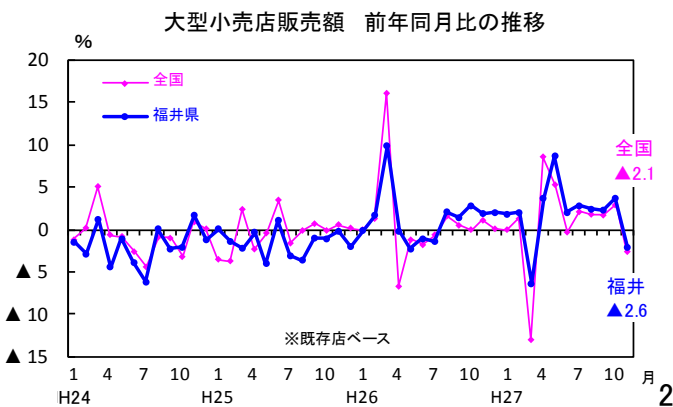
- ・ 大型小売店販売額（12月、速報値）は6,222百万円で、前年同月比は2.1%減（既存店ベース）と8か月ぶりに減少した。

（参考：石川県 13,722百万円（前年同月比4.4%、富山県 10,204百万円（同3.7%減））

資料：中部経済産業局「管内大型小売店販売概況（平成27年11月速報）」

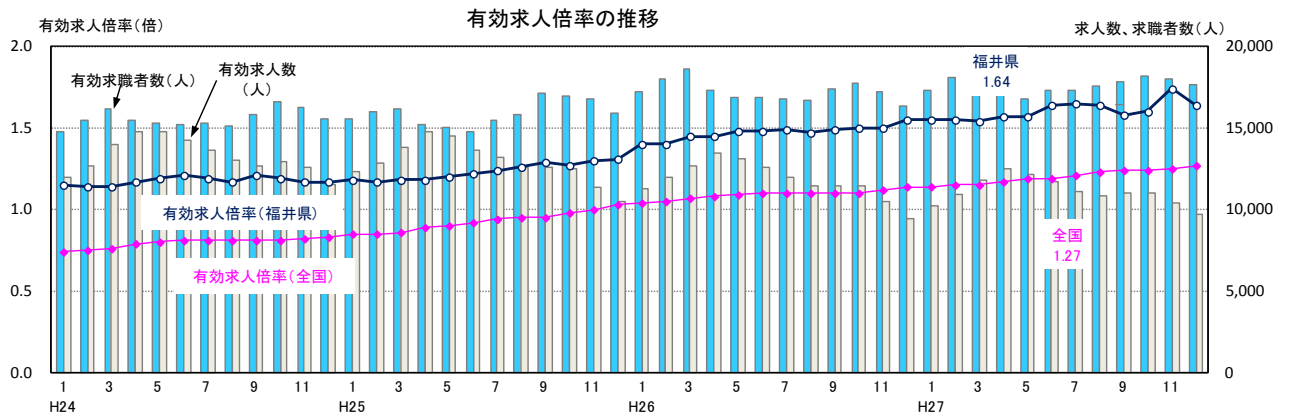
- ・ 新車登録（届出）台数（1月）は2,689台で、前年同月比は1.3%と増加した。

〔内訳 普通車1,545台（前年同月比10.5%増）、軽自動車1,144台（同9.0%）〕

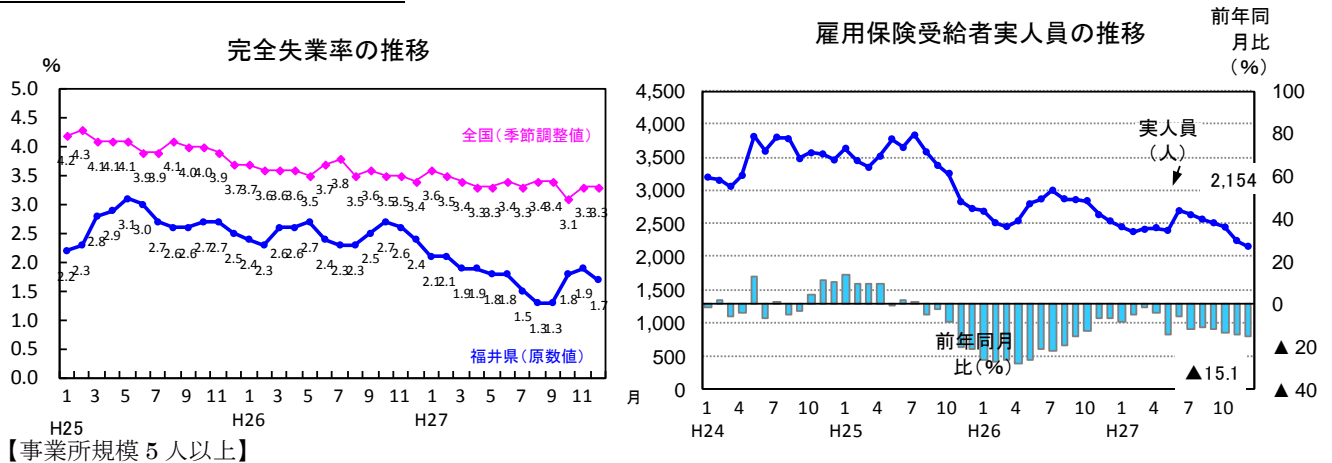


(4) 労働

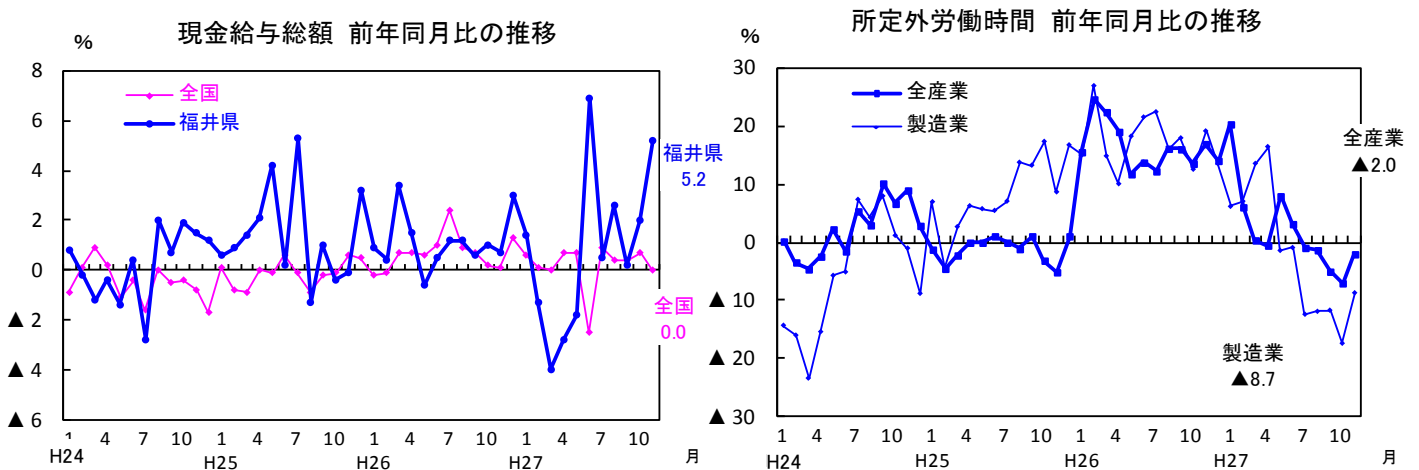
・有効求人倍率（季節調整値、パートを含む）（12月）は1.64倍となり、2か月連続で増加した。一方、全国の有効求人倍率（同）は1.27倍で、前月より増加した。



- ・県内の完全失業率（12月）は1.7%（原数値）で、前月より減少した。
- ・雇用保険受給者実人員（12月）は2,157人で、前月より減少した。一方、前年同月比は14.8%減となり、28か月連続でマイナスとなった。



- ・現金給与総額（11月）は272,836円で、前年同月比（指数による算出）は5.2%増加した。
- ・所定外労働時間（11月）は11.5時間で、前年同月比（同）は2.0%減となり5か月連続で前年を下回った。
- ・所定外労働時間（製造業）（11月）は14.1時間で、前年同月比（同）8.7%減となり7か月連続で前年を下回った。
- ・常用労働者数（11月）は291,062人で、前年同月比（同）は0.1%減となり3か月連続で前年を下回った。



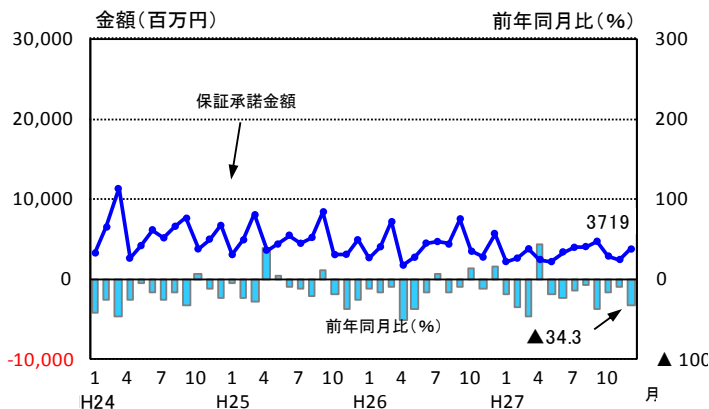
(5) 金融

- ・保証承諾金額（12月）は37億1千9百万円で、前年同月比34.3%減と前年を下回った。
- ・不渡手形金額（12月）は4百万円で、前年同月比70.9%減と前年を下回った。
- ・企業倒産件数（12月）は5件で前月と同水準、20か月連続で1桁の件数となった。負債総額は3億6千3百万円で前月比5百万円増、前年同月比は2億8千9万円増となった。

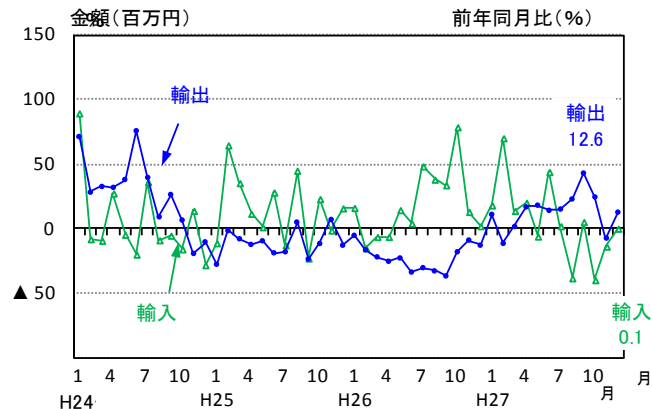
(6) 貿易

- ・輸出額（12月、確報値）は88億1千3百万円で、前年同月比12.6%増と前年を上回った。
- ・輸入額（12月、速報値）は72億4千2百万円で、前年同月比0.1%増と前年を上回った。
- ・貿易収支（12月、速報値）は15億7千百万円の貿易黒字で、5か月連続の黒字となった。

保証承諾金額の推移



貿易額 前年同月比の推移

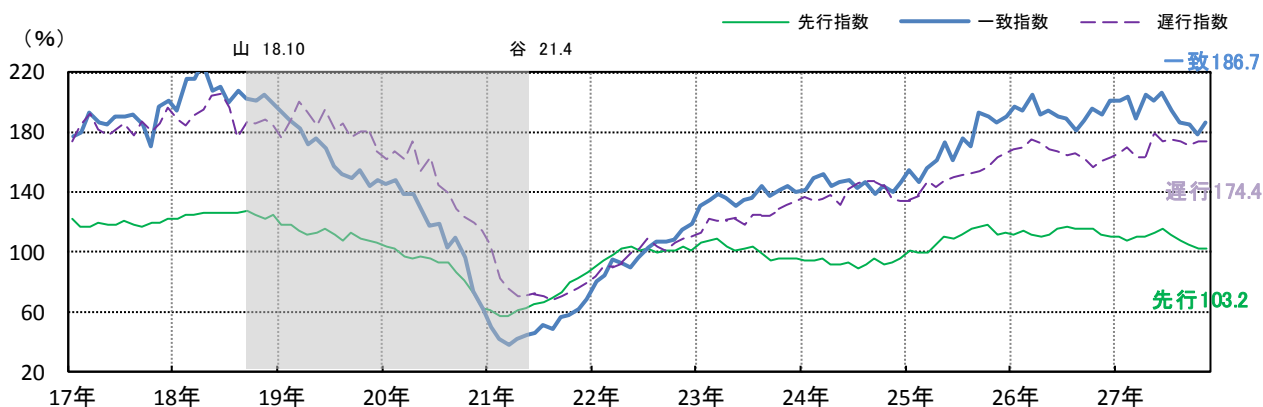


(7) 景気動向（福井県の景気動向指数 平成27年11月分）

基調判断：「景気動向指数（CI一致指数）は、悪化を示している。」

景気動向指数（CI H22=100）（11月）： 先行指数 103.2（前月差 0.6ポイント増）
一致指数 186.7（前月差 8.5ポイント増）
遅行指数 174.4（前月差 0.9ポイント増）

景気動向指数(CI)の動き (H22=100)



※シャドー部分は景気後退期を示す。

◇全国の景気動向指数（CI H22=100）平成27年11月分（内閣府経済社会総合研究所、平成28年1月25日改訂）

基調判断：「景気動向指数（CI一致指数）は、足踏みを示している。」

景気動向指数（CI H22=100）（11月）： 先行指数 103.5、一致指数 111.9、遅行指数 115.6

主要指標（福井県）

<福井県>

| 年 月 | 人口 1) | 鉱工業指数 2) | | | 公共工事 請負契約額 億円 (年度) | 着工建築物 床面積 千㎡ | 新設住宅 着工戸数 戸 | 消費者物価指数 (福井市) 3) | | | |
|----------|----------|---------------|---------------|---------------|-----------------------------|--------------------|-------------------|------------------|----------|---------------|----------|
| | | 生産 H22=100 | 出荷 H22=100 | 在庫 H22=100 | | | | 総合 | | 生鮮食品を 除く総合 | |
| | | | | | | | | H22=100 | 前年比 % | H22=100 | 前年比 % |
| 平成 23 | 803,216 | 105.3 | 105.8 | 123.4 | 899 | 854.2 | 4,012 | 99.2 | △ 0.9 | 99.0 | △ 1.0 |
| 24 | 799,127 | 111.6 | 111.4 | 144.7 | 1,616 | 840.8 | 3,614 | 99.4 | 0.2 | 99.1 | 0.1 |
| 25 | 794,492 | 110.9 | 110.8 | 154.3 | 1,731 | 952.7 | 4,439 | 99.6 | 0.2 | 99.1 | 0.1 |
| 26 | 789,633 | 112.0 | 113.9 | 147.0 | | 837.9 | 3,495 | 102.3 | 2.8 | 101.7 | 2.6 |
| | | (季調) | (季調) | (季調) | | | | | 前年同月比 | | 前年同月比 |
| 26年 1月 | 793,596 | 107.3 | 107.1 | 158.9 | 114 | 41.6 | 161 | 100.5 | 1.1 | 99.8 | 1.2 |
| 2 | 793,054 | 107.2 | 111.4 | 159.2 | 91 | 39.0 | 235 | 100.2 | 1.0 | 99.6 | 0.8 |
| 3 | 792,476 | 106.8 | 111.1 | 156.9 | 371 | 78.2 | 352 | 100.3 | 1.2 | 99.7 | 1.0 |
| 4 | 790,368 | 108.6 | 111.5 | 154.8 | 161 | 75.2 | 346 | 102.8 | 3.2 | 102.0 | 2.9 |
| 5 | 790,510 | 110.1 | 113.1 | 155.1 | 91 | 60.8 | 310 | 103.4 | 4.2 | 102.5 | 3.7 |
| 6 | 790,278 | 113.7 | 112.8 | 153.9 | 174 | 82.3 | 336 | 102.9 | 3.9 | 102.4 | 3.5 |
| 7 | 789,994 | 111.2 | 114.7 | 151.4 | 144 | 90.7 | 324 | 103.1 | 3.8 | 102.6 | 3.6 |
| 8 | 789,917 | 112.2 | 114.7 | 150.2 | 129 | 63.3 | 295 | 103.1 | 3.3 | 102.5 | 3.0 |
| 9 | 789,692 | 115.7 | 119.7 | 147.4 | 124 | 52.7 | 285 | 103.3 | 3.4 | 102.2 | 2.8 |
| 10 | 789,633 | 119.8 | 121.6 | 148.2 | 148 | 55.8 | 301 | 103.0 | 3.1 | 102.4 | 2.8 |
| 11 | 789,550 | 120.0 | 119.0 | 151.9 | 192 | 50.4 | 296 | 102.6 | 2.6 | 102.3 | 2.7 |
| 12 | 789,375 | 121.1 | 121.8 | 150.3 | 109 | 148.1 | 254 | 102.8 | 2.8 | 102.2 | 2.6 |
| 27年 1月 | 788,914 | 121.0 | 125.0 | 146.0 | 149 | 33.1 | 158 | 102.7 | 2.2 | 101.7 | 2.0 |
| 2 | 788,453 | 120.8 | 114.8 | 159.7 | 72 | 59.3 | 206 | 102.3 | 2.1 | 101.7 | 2.1 |
| 3 | 787,852 | 119.1 | 110.4 | 161.3 | 285 | 85.2 | 437 | 102.6 | 2.3 | 101.9 | 2.1 |
| 4 | 786,024 | 117.7 | 121.5 | 162.0 | 98 | 79.2 | 294 | 103.2 | 0.4 | 102.2 | 0.2 |
| 5 | 786,153 | 114.4 | 117.4 | 158.6 | 69 | 82.2 | 394 | 103.6 | 0.2 | 102.5 | △ 0.1 |
| 6 | 785,940 | 125.5 | 122.2 | 161.9 | 146 | 81.0 | 510 | 103.4 | 0.5 | 102.6 | 0.2 |
| 7 | 785,695 | 123.2 | 120.7 | 165.7 | 142 | 79.7 | 376 | 103.6 | 0.5 | 102.8 | 0.1 |
| 8 | 785,701 | 121.9 | 117.4 | 169.4 | 203 | 56.4 | 268 | 103.8 | 0.7 | 102.8 | 0.3 |
| 9 | 785,508 | 123.8 | 123.1 | 172.7 | 114 | 67.4 | 304 | 104.0 | 0.7 | 102.7 | 0.5 |
| 10 | 785,364 | 124.9 | 118.5 | 174.8 | 125 | 66.7 | 366 | 103.7 | 0.7 | 102.7 | 0.3 |
| 11 | 785,204 | 127.3 | 124.3 | 181.4 | 85 | 58.2 | 315 | 103.6 | 0.9 | 102.7 | 0.4 |
| 12 | 785,095 | | | | | 68.0 | 312 | 103.4 | 0.5 | 102.5 | 0.3 |
| 13 | 784,602 | | | | | | | | | | |
| 前年同月比(%) | | - 7.1 | - 11.4 | - △ 1.6 | | | | - 0.4 | - 19.4 | | - |

1) 年値は10月1日現在、月の数値は各月1日現在推計人口。※印は平成22年10月1日現在の国勢調査人口（確報値）。
2) 年平均は原指数。 3) 平成22基準。前年同月比および前年比は、平成22年12月以前は平成17年基準、平成23年1月以降は平成22年基準の公表値による。

<福井県>

| 年 月 | 家計 3) | | 大型小売店 販売額 前年比 4) | 新車登録（届出）台数 5) | | 有効求人 倍率 6) | 完全 失業率 7) | 現金給与 総額 8) | 総労働 時間 8) | 所定外労働時間 8) | | 常用 8) | | | | |
|----------|---------|------------|------------------------|------------------|--------|------------------|-----------------|---------------|--------------|------------|--------|-------|-----|-----|-----|-----|
| | 消費支出 | 平均消費 性向 | | 前年比 | 前年比 | | | | | 前年比 | 前年比 | | 前年比 | 前年比 | 前年比 | 前年比 |
| | 円 | % | | | | | | | | | | | | | | |
| 平成 23 | 348,419 | 71.8 | △ 2.6 | 35,134 | △ 15.9 | 1.09 | 2.9 | △ 2.3 | △ 1.9 | 2.0 | △ 5.1 | 0.9 | | | | |
| 24 | 287,169 | 65.2 | △ 1.9 | 44,117 | 25.6 | 1.18 | 2.6 | 0.1 | 0.2 | 2.3 | △ 6.6 | 1.6 | | | | |
| 25 | 328,742 | 69.0 | △ 0.3 | 44,015 | △ 0.2 | 1.30 | 2.7 | 1.6 | 0.1 | △ 1.2 | 8.4 | △ 0.1 | | | | |
| 26 | 304,400 | 63.6 | | 46,105 | 4.7 | | | 1.2 | 2.0 | 16.3 | 17.3 | △ 0.9 | | | | |
| | | | 前年同月比 | | 前年同月比 | (季調) | | 前年同月比 | 前年同月比 | 前年同月比 | 前年同月比 | 前年同月比 | | | | |
| 26年 1月 | 314,015 | 91.8 | △ 0.1 | 3,305 | 30.9 | 1.40 | 2.4 | 0.9 | 3.6 | 15.6 | 15.0 | △ 0.7 | | | | |
| 2 | 291,287 | 58.7 | 1.7 | 5,133 | 20.5 | 1.40 | 2.3 | 0.4 | 3.4 | 24.7 | 27.0 | △ 0.4 | | | | |
| 3 | 453,187 | 146.2 | 9.9 | 8,407 | 14.5 | 1.45 | 2.6 | 3.4 | 3.9 | 22.5 | 14.9 | △ 0.3 | | | | |
| 4 | 412,153 | 82.8 | △ 0.2 | 2,899 | △ 1.6 | 1.45 | 2.6 | 1.5 | 0.8 | 19.1 | 10.1 | △ 0.9 | | | | |
| 5 | 297,517 | 85.2 | △ 2.3 | 2,820 | △ 0.8 | 1.48 | 2.7 | △ 0.6 | 0.7 | 11.8 | 18.3 | △ 1.3 | | | | |
| 6 | 303,015 | 41.3 | △ 1.1 | 3,465 | △ 3.9 | 1.48 | 2.4 | 0.5 | 2.3 | 13.8 | 21.6 | △ 0.9 | | | | |
| 7 | 279,678 | 54.9 | △ 1.4 | 3,752 | 3.3 | 1.49 | 2.3 | 1.2 | 2.1 | 12.3 | 22.5 | △ 0.8 | | | | |
| 8 | 290,943 | 60.2 | 2.1 | 2,487 | △ 12.2 | 1.47 | 2.3 | 1.2 | 1.5 | 16.2 | 16.1 | △ 1.2 | | | | |
| 9 | 225,879 | 62.9 | 1.4 | 4,017 | △ 1.4 | 1.49 | 2.5 | 0.6 | 2.9 | 16.1 | 18.0 | △ 0.7 | | | | |
| 10 | 240,119 | 51.3 | 2.8 | 2,976 | △ 9.8 | 1.50 | 2.7 | 1.0 | 3.5 | 13.6 | 12.6 | △ 1.0 | | | | |
| 11 | 229,955 | 64.0 | 1.9 | 3,305 | △ 8.0 | 1.50 | 2.6 | 0.7 | 0.3 | 17.0 | 19.2 | △ 1.0 | | | | |
| 12 | 315,056 | 37.7 | 2.0 | 3,539 | 15.7 | 1.55 | 2.4 | 3.0 | △ 0.8 | 14.1 | 13.6 | △ 0.7 | | | | |
| 27年 1月 | 280,376 | 74.1 | 1.8 | 2,655 | △ 19.7 | 1.55 | 2.1 | 1.4 | 0.3 | 20.4 | 6.2 | △ 1.6 | | | | |
| 2 | 263,038 | 57.2 | 2.0 | 4,356 | △ 15.1 | 1.55 | 2.1 | △ 1.3 | △ 2.6 | 6.1 | 7.1 | △ 2.2 | | | | |
| 3 | 301,102 | 84.0 | △ 6.4 | 7,266 | △ 13.6 | 1.54 | 1.9 | △ 4.0 | 0.1 | 0.4 | 13.6 | △ 2.2 | | | | |
| 4 | 284,046 | 67.5 | 3.7 | 2,447 | △ 15.6 | 1.57 | 1.9 | △ 2.8 | 0.4 | △ 0.5 | 16.5 | △ 1.8 | | | | |
| 5 | 307,129 | 86.7 | 8.7 | 2,454 | △ 13.0 | 1.57 | 1.8 | △ 1.8 | △ 2.7 | 8.0 | △ 1.4 | △ 0.9 | | | | |
| 6 | 265,510 | 45.0 | 2.0 | 3,428 | △ 1.1 | 1.64 | 1.8 | 6.9 | △ 1.4 | 3.2 | △ 0.9 | △ 1.4 | | | | |
| 7 | 279,851 | 50.7 | 2.8 | 3,210 | △ 14.4 | 1.65 | 1.5 | 0.5 | △ 1.6 | △ 0.9 | △ 12.4 | △ 1.1 | | | | |
| 8 | 357,871 | 74.4 | 2.4 | 2,490 | 0.1 | 1.64 | 1.3 | 2.6 | △ 1.3 | △ 1.0 | △ 11.9 | 0.0 | | | | |
| 9 | 317,023 | 76.2 | 2.3 | 3,836 | △ 4.5 | 1.58 | 1.3 | 0.2 | △ 2.9 | △ 5.0 | △ 11.7 | △ 0.1 | | | | |
| 10 | 356,766 | 78.9 | 3.7 | 2,813 | △ 5.5 | 1.60 | 1.8 | 2.0 | △ 4.2 | △ 7.0 | △ 17.4 | △ 0.2 | | | | |
| 11 | 235,824 | 61.6 | △ 2.1 | 2,871 | △ 13.1 | 1.61 | 1.9 | 5.2 | △ 1.7 | △ 2.0 | △ 8.7 | △ 0.1 | | | | |
| 12 | 295,954 | 42.2 | | 2,682 | △ 24.2 | 1.64 | 1.7 | | | | | | | | | |
| | | | | 2,689 | 1.3 | | | | | | | | | | | |
| 前年同月比(%) | 0.5 | - | - | 1.3 | - | - | - | - | - | - | - | - | | | | |

3) 二人以上の世帯のうち勤労者世帯について。 4) 既存店ベース。 5) 軽自動車含む。
6) 年度平均は原数値。新規学卒を除き、パートを含む。 7) 原数値。 8) 事業所規模5人以上について。

<福井県>

| 年 月 | 信用保証 保証承諾額 百万円 (年度) | 手形交換 金額 百万円 (年度) | 企業倒産 9) | | 貿易額 10) | | 景気動向指数 (C I) | | | 日銀短観業況判断 | |
|--------|------------------------------|---------------------------|---------|--------------------|-------------------|-------------------|--------------|-------|-------|----------|---------|
| | | | 件数 | 負債額 百万円 (年度) | 輸出 百万円 (年度) | 輸入 百万円 (年度) | 先行指数 | 一致指数 | 遅行指数 | 良い%-悪い% | |
| | | | H22=100 | H22=100 | H22=100 | | | | | | |
| 平成 23 | 80,283 | 720,953 | 85 | 17,954 | 113,421 | 73,857 | - | - | - | - | - |
| 24 | 63,348 | 705,848 | 97 | 85,746 | 140,834 | 74,544 | - | - | - | - | - |
| 25 | 56,094 | 701,866 | 64 | 8,880 | 124,057 | 82,941 | - | - | - | - | - |
| 26 | | 629,576 | | | 95,482 | 97,850 | | | | | |
| | | | | | | | | | | | (9月調査) |
| 26年 1月 | 2,636 | 70,610 | 6 | 308 | r 7,414 | r 7,492 | 112.2 | 196.7 | 168.3 | | |
| 2 | 4,006 | 51,183 | 3 | 98 | r 8,261 | r 5,954 | 113.9 | 195.1 | 169.4 | | (3月調査) |
| 3 | 7,140 | 57,133 | 4 | 370 | r 9,039 | r 7,228 | 112.5 | 204.9 | 176.1 | 16 | 19 |
| 4 | 1,700 | 54,034 | 12 | 1,895 | r 7,852 | r 7,069 | 110.6 | 192.3 | 173.6 | | |
| 5 | 2,692 | 35,732 | 9 | 2,618 | r 8,351 | r 6,777 | 111.5 | 194.6 | 169.3 | | (6月調査) |
| 6 | 4,458 | 70,246 | 8 | 401 | r 8,155 | r 7,381 | 115.6 | 190.8 | 166.9 | 8 | △ 1 |
| 7 | 4,656 | 51,560 | 4 | 313 | r 7,959 | r 9,733 | 117.3 | 189.5 | 163.9 | | |
| 8 | 4,335 | 31,624 | 4 | 358 | r 7,675 | r 10,841 | 115.3 | 180.8 | 165.0 | | (9月調査) |
| 9 | 7,495 | 68,319 | 5 | 1,111 | r 6,106 | r 7,390 | 116.1 | 188.0 | 161.8 | 3 | 0 |
| 10 | 3,411 | 50,039 | 6 | 874 | r 8,264 | r 12,808 | 115.6 | 195.5 | 157.0 | | |
| 11 | 2,709 | 34,021 | 4 | 4,125 | r 8,579 | r 7,941 | 112.2 | 191.7 | 159.8 | | (12月調査) |
| 12 | 5,664 | 55,074 | 3 | 74 | r 7,826 | r 7,236 | 110.1 | 201.1 | 162.5 | 10 | 7 |
| 1 | 2,152 | 45,254 | 5 | 271 | r 8,226 | r 8,848 | 110.8 | 201.0 | 166.1 | | |
| 2 | 2,579 | 44,272 | 8 | 2,515 | r 7,305 | r 10,135 | 108.3 | 204.1 | 169.4 | | (3月調査) |
| 3 | 3,747 | 68,321 | 4 | 2,884 | r 9,171 | r 8,222 | 110.3 | 189.5 | 162.8 | 17 | 14 |
| 4 | 2,415 | 51,505 | 9 | 72,914 | r 9,164 | r 8,497 | 111.1 | 204.8 | 163.6 | | |
| 5 | 2,145 | 32,574 | 6 | 2,246 | r 9,873 | r 6,363 | 114.0 | 199.3 | 175.7 | | (6月調査) |
| 6 | 3,360 | 57,104 | 4 | 108 | r 9,316 | r 10,636 | 115.8 | 199.8 | 170.2 | 4 | 10 |
| 7 | 3,934 | 47,443 | 4 | 457 | r 9,140 | r 9,922 | 110.6 | 195.0 | 175.0 | | |

主要指標 (全国)

<全国>

| 年 月 | 総人口 1) | 鉱工業指数 2) | | | 公共工事 請負 契約額 (年度) | 着工建築物 床面積 千㎡ | 新設住宅 着工戸数 戸 | 消費者物価指数 3) | | | |
|----------|------------|---------------|---------------|---------------|---------------------------|--------------------|-------------------|---------------|----------|--------------------------|----------|
| | | 生産 H22=100 | 出荷 H22=100 | 在庫 H22=100 | | | | 総合 H22=100 | 前年比 % | 生鮮食品を 除く総合 H22=100 | 前年比 % |
| 平成 23 | 12,780 | 97.2 | 96.3 | 105.0 | 90,734 | 126,510 | 834,117 | 99.7 | △ 0.3 | 99.8 | △ 0.3 |
| 24 | 12,752 | 97.8 | 97.5 | 110.5 | 128,432 | 142,766 | 882,797 | 99.5 | △ 0.3 | 99.6 | △ 0.2 |
| 25 | 12,730 | 97.0 | 96.9 | 105.7 | 156,076 | 147,679 | 979,683 | 100.4 | 0.9 | 100.4 | 0.8 |
| 26 | 12,710 | 99.0 | 98.2 | 112.3 | | 134,021 | 892,261 | 102.8 | 2.7 | 102.7 | 2.6 |
| | | (季調) | (季調) | (季調) | | | | | 前年同月比 | | 前年同月比 |
| 26年 1月 | 12,724 | 103.2 | 102.8 | 105.8 | 7,918 | 12,050 | 77,843 | 100.7 | 1.4 | 100.4 | 1.3 |
| 2 | 12,719 | 101.0 | 100.7 | 105.6 | 10,912 | 10,476 | 69,689 | 100.7 | 1.5 | 100.5 | 1.3 |
| 3 | 12,714 | 101.5 | 101.5 | 106.8 | 22,945 | 10,691 | 69,411 | 101.0 | 1.6 | 100.8 | 1.3 |
| 4 | 12,714 | 99.2 | 97.7 | 106.7 | 13,563 | 11,750 | 75,286 | 103.1 | 3.4 | 103.0 | 3.2 |
| 5 | 12,710 | 99.5 | 97.3 | 108.7 | 10,203 | 10,163 | 67,791 | 103.5 | 3.7 | 103.4 | 3.4 |
| 6 | 12,711 | 97.6 | 96.4 | 110.1 | 16,182 | 11,884 | 75,757 | 103.4 | 3.6 | 103.4 | 3.3 |
| 7 | 12,713 | 97.5 | 96.9 | 110.7 | 15,774 | 11,259 | 72,880 | 103.4 | 3.4 | 103.5 | 3.3 |
| 8 | 12,712 | 96.7 | 94.9 | 111.7 | 13,974 | 11,308 | 73,771 | 103.6 | 3.3 | 103.5 | 3.1 |
| 9 | 12,705 | 98.1 | 97.9 | 111.3 | 15,921 | 10,878 | 75,882 | 103.9 | 3.2 | 103.5 | 3.0 |
| 10 | 12,708 | 98.5 | 98.0 | 111.2 | 14,688 | 12,376 | 79,171 | 103.6 | 2.9 | 103.6 | 2.9 |
| 11 | 12,708 | 97.9 | 97.3 | 112.4 | 10,689 | 10,885 | 78,364 | 103.2 | 2.4 | 103.4 | 2.7 |
| 12 | 12,706 | 98.1 | 97.1 | 112.3 | 12,488 | 10,300 | 76,416 | 103.3 | 2.4 | 103.2 | 2.5 |
| 27年 1月 | 12,702 | 102.1 | 102.4 | 111.8 | 8,722 | 9,762 | 67,713 | 103.1 | 2.4 | 102.6 | 2.2 |
| 2 | 12,699 | 98.9 | 97.9 | 113.0 | 9,940 | 10,437 | 67,552 | 102.9 | 2.2 | 102.5 | 2.0 |
| 3 | 12,690 | 98.1 | 97.3 | 113.4 | 20,662 | 9,789 | 69,887 | 103.3 | 2.3 | 103.0 | 2.2 |
| 4 | 12,694 | 99.1 | 97.7 | 113.8 | 9,843 | 11,609 | 73,647 | 103.7 | 0.6 | 103.3 | 0.3 |
| 5 | 12,690 | 97.2 | 96.0 | 112.9 | 7,278 | 8,220 | 71,720 | 104 | 0.5 | 103.4 | 0.1 |
| 6 | 12,693 | 98.3 | 96.6 | 114.6 | 15,503 | 12,214 | 88,118 | 103.8 | 0.4 | 103.4 | 0 |
| 7 | 12,694 | 97.5 | 96.2 | 113.7 | 14,321 | 11,583 | 78,263 | 103.7 | 0.2 | 103.4 | 0 |
| 8 | * p 12,689 | 96.3 | 95.5 | 114.0 | 13,760 | 11,012 | 80,255 | 103.9 | 0.2 | 103.4 | △ 0.1 |
| 9 | * p 12,685 | 97.4 | 96.8 | 113.6 | 15,225 | 10,745 | 77,872 | 103.9 | 0 | 103.4 | △ 0.1 |
| 10 | * p 12,689 | 98.8 | 98.8 | 111.4 | 14,020 | 10,913 | 77,153 | 103.9 | 0.3 | 103.5 | △ 0.1 |
| 11 | * p 12,689 | 97.9 | 96.4 | 111.9 | 10,480 | 10,737 | 79,697 | 103.5 | 0.3 | 103.4 | 0.1 |
| 12 | * p 12,688 | p 96.5 | p 94.8 | p 112.3 | | 6,053 | 75,452 | 103.5 | 0.2 | 103.3 | 0.1 |
| 平成28年1月 | * p 12,682 | | | | | | | | | | |
| 前年同月比(%) | - | p△ 1.6 | p△ 2.4 | p 0.0 | △ 2.0 | △ 41.2 | △ 1.3 | 0.3 | - | 0.1 | - |
| 資料出所 | 総務省統計局 | 経済産業省 | | | 国土交通省 | | 総務省統計局 | | | | |

1) 年値は10月1日現在、月の数値は各月1日現在推計人口、※は国勢調査人口。
 * 平成22年国勢調査(確報値)による人口を基準とした推計人口。
 なお、平成22年9月以前の人口は、平成22年国勢調査人口を基に溯及改訂(補間補正)済である。
 2) 年平均は原指数。なお、平成26年1月以降の数値については年間補正済である。

<全国>

| 年 月 | 家計 3) | | 大型小売店 販売額 前年度比 4) | 新車登録(届出)台数 5) | 有効求人 倍率 6) | 完全 失業率 7) | 現金給与 総額 8) | 総労働 時間 8) | 所定外労働時間 8) | 常用 8) | | |
|----------|-----------|-----------------|-----------------------------------|------------------|------------------|-----------------|---------------|--------------|------------|-------|------------|------------|
| | 消費支出 円 | 平均消費 性向 % | | | | | | | | | 前年同月比 % | 前年同月比 % |
| 平成 23 | 308,826 | 73.4 | 0.9 | 4,210,174 | △ 15.0 | 0.68 | [4.6] | △ 0.2 | △ 0.4 | 0.0 | 0.8 | 0.7 |
| 24 | 313,874 | 73.9 | △ 1.4 | 5,369,661 | 27.5 | 0.80 | 4.3 | △ 0.7 | 0.5 | 0.6 | 1.8 | 0.7 |
| 25 | 319,170 | 74.9 | 0.6 | 5,375,409 | 0.1 | 0.93 | 4.0 | 0.0 | △ 1.0 | 2.3 | 2.6 | 0.8 |
| 26 | 318,755 | 75.3 | | 5,562,752 | 3.5 | | 3.6 | | | | | |
| 26年 1月 | 325,804 | 90.9 | 0.0 | 496,091 | 29.4 | 1.04 | 3.7 | △ 0.2 | 1.3 | 7.0 | 15.6 | 1.2 |
| 2 | 294,509 | 73.9 | 1.3 | 565,167 | 18.4 | 1.05 | 3.6 | △ 0.1 | △ 0.2 | 5.8 | 11.5 | 1.2 |
| 3 | 384,680 | 107.2 | 16.1 | 783,364 | 17.4 | 1.07 | 3.6 | 0.7 | 0.5 | 8.4 | 13.3 | 1.2 |
| 4 | 329,976 | 88.4 | △ 6.8 | 345,221 | △ 5.5 | 1.08 | 3.6 | 0.7 | △ 0.7 | 6.4 | 8.6 | 1.4 |
| 5 | 293,050 | 91.3 | △ 1.2 | 363,363 | △ 1.2 | 1.09 | 3.5 | 0.6 | △ 0.8 | 4.9 | 8.0 | 1.4 |
| 6 | 295,738 | 52.0 | △ 1.8 | 452,549 | 0.4 | 1.10 | 3.7 | 1.0 | 0.5 | 3.9 | 4.7 | 1.5 |
| 7 | 311,693 | 69.5 | △ 0.6 | 460,248 | △ 2.5 | 1.10 | 3.8 | 2.4 | 0.7 | 2.9 | 6.0 | 1.7 |
| 8 | 305,836 | 79.8 | 1.6 | 333,465 | △ 9.1 | 1.10 | 3.5 | 0.9 | △ 1.6 | 1.0 | 2.0 | 1.7 |
| 9 | 303,614 | 88.8 | 0.5 | 518,763 | △ 0.8 | 1.10 | 3.6 | 0.7 | 0.5 | 2.9 | 2.0 | 1.7 |
| 10 | 316,154 | 78.1 | 0.0 | 396,486 | △ 6.0 | 1.10 | 3.5 | 0.2 | 0.5 | 1.8 | 1.9 | 1.6 |
| 11 | 306,230 | 86.9 | 1.1 | 416,110 | △ 9.0 | 1.12 | 3.5 | 0.1 | △ 2.7 | 0.0 | 1.2 | 1.6 |
| 12 | 357,772 | 46.2 | 0.1 | 431,913 | 2.1 | 1.14 | 3.4 | 1.3 | △ 1.1 | 0.0 | 1.2 | 1.7 |
| 27年 1月 | 320,674 | 89.3 | 0.0 | 401,360 | △ 19.1 | 1.14 | 3.6 | 0.6 | 0.0 | 1.3 | 2.7 | 2.0 |
| 2 | 291,387 | 71.6 | 1.3 | 482,092 | △ 14.7 | 1.15 | 3.5 | 0.1 | △ 0.2 | △ 0.7 | 0.0 | 2.1 |
| 3 | 351,974 | 96.5 | △ 13.0 | 695,402 | △ 11.2 | 1.15 | 3.4 | 0 | 1.5 | △ 2.4 | △ 1.8 | 1.9 |
| 4 | 334,301 | 86.9 | 8.6 | 319,476 | △ 7.5 | 1.17 | 3.3 | 0.7 | 1.2 | △ 2.4 | 0.0 | 2.0 |
| 5 | 317,317 | 96.8 | 5.3 | 335,630 | △ 7.6 | 1.19 | 3.3 | 0.7 | △ 2.7 | △ 1.7 | △ 1.3 | 2.0 |
| 6 | 293,042 | 50.4 | △ 0.3 | 442,623 | △ 2.2 | 1.19 | 3.4 | △ 2.5 | △ 0.1 | △ 0.8 | 1.9 | 2.1 |
| 7 | 314,788 | 66.7 | 2.1 | 425,089 | △ 7.6 | 1.21 | 3.3 | 0.9 | △ 0.3 | △ 0.7 | 0.0 | 2.0 |
| 8 | 317,195 | 81.1 | 1.8 | 327,040 | △ 1.9 | 1.23 | 3.4 | 0.4 | 0.3 | △ 0.8 | 2.0 | 2.0 |
| 9 | 317,023 | 76.2 | 1.7 | 479,365 | △ 7.6 | 1.24 | 3.4 | 0.4 | △ 0.9 | △ 0.8 | 1.9 | 2.0 |
| 10 | 309,761 | 76.5 | 2.9 | 380,081 | △ 4.1 | 1.24 | 3.1 | 0.7 | △ 2.7 | △ 0.8 | 1.2 | 2.2 |
| 11 | 294,905 | 85.8 | △ 2.6 | 388,802 | △ 6.6 | 1.25 | 3.3 | 0.0 | △ 0.1 | △ 0.9 | 0.6 | 2.1 |
| 12 | 340,474 | 45.3 | | 369,452 | △ 14.5 | 1.27 | 3.3 | | | | | |
| | | | | 382,372 | △ 4.6 | | | | | | | |
| 前年同月比(%) | △ 4.8 | - | - | △ 4.6 | - | - | - | - | - | - | - | - |
| 資料出所 | 総務省統計局 | 経済産業省 | (社)日本自動車販売協会連合会 (社)全国軽自動車協会連合会 | 厚生労働省 | 総務省統計局 | 厚生労働省 | | | | | | |

3) 二人以上の世帯のうち勤労者世帯について。
 4) 既存店ベース。
 5) 軽自動車(その他の台数除く)含む。
 6) 年度平均は原数値。新規学卒を除き、パートを含む。
 7) []内の数値は岩手県、宮城県および福島県を除く。年度平均は原数値。
 8) 事業所規模5人以上について。

<全国>

| 年 月 | 信用保証 保証承諾額 億円 | 手形交換 金額 億円 | 企業倒産 9) | | 貿易額 | | 景気動向指数(CI) | | | 日銀短観業況判断 | |
|--------|---------------------|------------------|---------|-----------|----------|-----------|------------|-------|-------|----------|-----|
| | | | 件数 | 負債額 億円 | 輸出 億円 | 輸入 億円 | 先行指数 | 一致指数 | 遅行指数 | 良い%-悪い% | 製造業 |
| 平成 23 | 115,533 | 3,796,310 | 12,734 | 35,929 | 655,465 | 681,112 | - | - | - | - | - |
| 24 | 97,518 | 3,692,029 | 11,719 | 30,757 | 637,476 | 706,886 | - | - | - | - | - |
| 25 | 93,068 | 3,664,445 | 10,536 | 27,750 | 697,742 | 812,425 | - | - | - | - | - |
| 26 | | 3,326,554 | | | 731,019 | p 858,893 | | | | | |
| 25年 9月 | 10,529 | 292,682 | 820 | 1,902 | 59,719 | 69,097 | 110.1 | 109.9 | 113.1 | △ 2 | 5 |
| 10 | 6,498 | 307,016 | 959 | 1,553 | 61,044 | 72,010 | 110.6 | 111.0 | 112.9 | | |
| 11 | 7,141 | 266,444 | 862 | 1,379 | 59,004 | 71,982 | 111.9 | 111.3 | 113.9 | (12月調査) | |
| 12 | 9,884 | 312,149 | 750 | 1,344 | 61,096 | 74,138 | 111.9 | 111.9 | 115.3 | 6 | 9 |
| 26年 1月 | 5,239 | 302,108 | 864 | 3,151 | 52,524 | 80,474 | 112.5 | 114.2 | 116.8 | | |
| 2 | 6,773 | 276,421 | 782 | 1,162 | 57,993 | 66,041 | 108.6 | 112.7 | 117.7 | (3月調査) | |
| 3 | 10,993 | 320,966 | 814 | 1,170 | 63,836 | 78,343 | 107.5 | 114.3 | 119.7 | 10 | 14 |
| 4 | 4,502 | 303,794 | 914 | 1,411 | 60,675 | 68,824 | 106.5 | 111.5 | 118.7 | | |
| 5 | 6,083 | 286,016 | 834 | 1,726 | 56,074 | 65,182 | 104.8 | 111.5 | 118.9 | (6月調査) | |
| 6 | 7,856 | 335,395 | 865 | 1,920 | 59,405 | 67,690 | 105.1 | 110.5 | 119.5 | 6 | 8 |
| 7 | 7,664 | 276,647 | 882 | 1,295 | 61,920 | 71,569 | 106.1 | 110.7 | 119.8 | | |
| 8 | 6,520 | 223,625 | 727 | 1,358 | 57,063 | 66,590 | 105.3 | 109.6 | 120.1 | (9月調査) | |
| 9 | 10,395 | 270,232 | 827 | 1,368 | 63,825 | 73,466 | 106.4 | 110.6 | 120.0 | 4 | 5 |
| 10 | 6,151 | 246,383 | 800 | 1,241 | 66,887 | 74,294 | 104.8 | 110.8 | 120.2 | | |
| 11 | 6,461 | 206,526 | 736 | 1,255 | 61,885 | 70,837 | 104.5 | 110.4 | 121.2 | (12月調査) | |
| 12 | 10,057 | 278,440 | 686 | 1,783 | 68,931 | 75,583 | 105.6 | 111.3 | 120.8 | 6 | 4 |
| 27年 1月 | 5,201 | 240,476 | 721 | 1,681 | 61,434 | 73,172 | 105.6 | 113.3 | 121.0 | | |
| 2 | 7,071 | 229,732 | 692 | 1,512 | 59,414 | 63,699 | 105.3 | 110.7 | 1 | | |

福 井 県 の 主 要 指 標

【人口】

| 年 月 | 人 口 | | | | | 人 口 動 態 | | | | | | | 世 帯 | |
|--------|--|--------|----------|-----------|-----------|---------|-------|---------|--------|--------|---------|---------|-----------|--------|
| | 総 数 | 前年比 | うち外国人 | 男 | 女 | 自然動態 | | | 社会動態 | | | 増減数計 | 世 帯 数 | 前年比 |
| | | | | | | 出 生 | 死 亡 | 増 減 | 県外転入 | 県外転出 | 増 減 | | | |
| 年(年度) | 人 | % | 人 | 人 | 人 | 人 | 人 | 人 | 人 | 人 | 人 | 人 | 世帯 | % |
| 平成 20 | 812,479 | △ 0.46 | 10,241 | 393,088 | 419,391 | 7,316 | 8,210 | △ 894 | 13,271 | 16,096 | △ 2,825 | △ 3,719 | 274,817 | 0.46 |
| 21 | 808,589 | △ 0.48 | 9,377 | 391,116 | 417,473 | 7,202 | 8,172 | △ 970 | 12,726 | 15,646 | △ 2,920 | △ 3,890 | 275,759 | 0.34 |
| 22 | ※ 806,314 | △ 0.28 | ※ 10,562 | ※ 389,712 | ※ 416,602 | 6,938 | 8,399 | △ 1,461 | 12,403 | 14,313 | △ 1,910 | △ 3,371 | ※ 275,599 | △ 0.06 |
| 23 | 803,216 | △ 0.38 | 10,311 | 388,400 | 414,816 | 6,794 | 8,826 | △ 2,032 | 12,456 | 13,926 | △ 1,470 | △ 3,502 | 277,218 | 0.59 |
| 24 | 799,127 | △ 0.51 | 9,929 | 386,543 | 412,584 | 6,657 | 8,647 | △ 1,990 | 12,309 | 14,408 | △ 2,099 | △ 4,089 | 276,183 | △ 0.37 |
| 25 | 794,492 | △ 0.58 | 9,589 | 384,329 | 410,163 | 6,611 | 8,943 | △ 2,332 | 11,691 | 13,994 | △ 2,303 | △ 4,635 | 277,510 | 0.48 |
| 26 | 789,633 | △ 0.61 | - | 382,056 | 407,577 | 6,350 | 8,976 | △ 2,626 | 11,492 | 13,725 | △ 2,233 | △ 4,859 | 279,774 | 0.82 |
| 年 月 | 前 月 比 | | | | | | | | | | | | | |
| 23年 1月 | 805,904 | △ 0.03 | - | 389,563 | 416,341 | 559 | 860 | △ 301 | 667 | 699 | △ 32 | △ 333 | 276,020 | 0.02 |
| 2 | 805,571 | △ 0.04 | - | 389,424 | 416,147 | 522 | 770 | △ 248 | 737 | 820 | △ 83 | △ 331 | 276,020 | 0.00 |
| 3 | 805,240 | △ 0.04 | - | 389,271 | 415,969 | 562 | 792 | △ 230 | 2,140 | 3,551 | △ 1,411 | △ 1,641 | 276,009 | △ 0.00 |
| 4 | 803,599 | △ 0.20 | - | 388,407 | 415,192 | 526 | 758 | △ 232 | 1,973 | 1,468 | 505 | 273 | 275,975 | △ 0.01 |
| 5 | 803,872 | 0.03 | - | 388,632 | 415,240 | 596 | 771 | △ 175 | 1,002 | 939 | 63 | △ 112 | 276,686 | 0.26 |
| 6 | 803,760 | △ 0.01 | - | 388,640 | 415,120 | 561 | 680 | △ 119 | 837 | 824 | 13 | △ 106 | 276,801 | 0.04 |
| 7 | 803,654 | △ 0.01 | - | 388,601 | 415,053 | 568 | 625 | △ 57 | 860 | 847 | 13 | △ 44 | 276,979 | 0.06 |
| 8 | 803,610 | △ 0.01 | - | 388,540 | 415,070 | 654 | 697 | △ 43 | 921 | 1,080 | △ 159 | △ 202 | 277,145 | 0.06 |
| 9 | 803,408 | △ 0.03 | - | 388,451 | 414,957 | 602 | 657 | △ 55 | 870 | 1,007 | △ 137 | △ 192 | 277,216 | 0.03 |
| 10 | 803,216 | △ 0.02 | - | 388,400 | 414,816 | 574 | 708 | △ 134 | 1,069 | 926 | 143 | 9 | 277,218 | 0.00 |
| 11 | 803,225 | 0.00 | - | 388,389 | 414,836 | 571 | 725 | △ 154 | 759 | 887 | △ 128 | △ 282 | 277,475 | 0.09 |
| 12 | 802,943 | △ 0.04 | - | 388,236 | 414,707 | 497 | 743 | △ 246 | 675 | 692 | △ 17 | △ 263 | 277,505 | 0.01 |
| 24年 1月 | 802,680 | △ 0.03 | - | 388,125 | 414,555 | 555 | 937 | △ 382 | 757 | 795 | △ 38 | △ 420 | 277,523 | 0.01 |
| 2 | 802,260 | △ 0.05 | - | 387,937 | 414,323 | 508 | 785 | △ 277 | 747 | 938 | △ 191 | △ 468 | 277,585 | 0.02 |
| 3 | 801,792 | △ 0.06 | - | 387,717 | 414,075 | 582 | 740 | △ 158 | 1,986 | 3,523 | △ 1,537 | △ 1,695 | 277,472 | △ 0.04 |
| 4 | 800,097 | △ 0.21 | - | 386,854 | 413,243 | 517 | 729 | △ 212 | 2,018 | 1,459 | 559 | 347 | 277,219 | △ 0.09 |
| 5 | 800,444 | 0.04 | - | 387,134 | 413,310 | 635 | 684 | △ 49 | 973 | 959 | 14 | △ 35 | 278,148 | 0.34 |
| 6 | 800,409 | 0.00 | - | 387,139 | 413,270 | 543 | 632 | △ 89 | 758 | 979 | △ 221 | △ 310 | 278,335 | 0.07 |
| 7 | 800,099 | △ 0.04 | - | 387,046 | 413,053 | 564 | 671 | △ 107 | 905 | 1,314 | △ 409 | △ 516 | 278,309 | △ 0.01 |
| 8 | 799,583 | △ 0.06 | - | 386,773 | 412,810 | 576 | 697 | △ 121 | 946 | 925 | 21 | △ 100 | 276,061 | △ 0.81 |
| 9 | 799,483 | △ 0.01 | - | 386,744 | 412,739 | 535 | 596 | △ 61 | 716 | 1,011 | △ 295 | △ 356 | 276,208 | 0.05 |
| 10 | 799,127 | △ 0.04 | - | 386,543 | 412,584 | 616 | 779 | △ 163 | 1,054 | 914 | 140 | △ 23 | 276,183 | △ 0.01 |
| 11 | 799,104 | 0.00 | - | 386,553 | 412,551 | 566 | 804 | △ 238 | 844 | 722 | 122 | △ 116 | 276,459 | 0.10 |
| 12 | 798,988 | △ 0.01 | - | 386,445 | 412,543 | 564 | 789 | △ 225 | 664 | 794 | △ 130 | △ 355 | 276,711 | 0.09 |
| 25年 1月 | 798,633 | △ 0.04 | - | 386,318 | 412,315 | 611 | 984 | △ 373 | 673 | 821 | △ 148 | △ 521 | 276,732 | 0.01 |
| 2 | 798,112 | △ 0.07 | - | 386,077 | 412,035 | 446 | 727 | △ 281 | 600 | 804 | △ 204 | △ 485 | 276,637 | △ 0.03 |
| 3 | 797,627 | △ 0.06 | - | 385,823 | 411,804 | 496 | 789 | △ 293 | 1,843 | 3,756 | △ 1,913 | △ 2,206 | 276,625 | 0.00 |
| 4 | 795,421 | △ 0.28 | - | 384,747 | 410,674 | 526 | 781 | △ 255 | 2,075 | 1,417 | 658 | 403 | 276,377 | △ 0.09 |
| 5 | 795,824 | 0.05 | - | 385,073 | 410,751 | 566 | 741 | △ 175 | 684 | 896 | △ 212 | △ 387 | 277,221 | 0.31 |
| 6 | 795,437 | △ 0.05 | - | 384,932 | 410,505 | 497 | 566 | △ 69 | 709 | 913 | △ 204 | △ 273 | 277,273 | 0.02 |
| 7 | 795,164 | △ 0.03 | - | 384,695 | 410,469 | 574 | 691 | △ 117 | 891 | 1,031 | △ 140 | △ 257 | 277,221 | △ 0.02 |
| 8 | 794,907 | △ 0.03 | - | 384,592 | 410,315 | 537 | 659 | △ 122 | 848 | 977 | △ 129 | △ 251 | 277,285 | 0.02 |
| 9 | 794,656 | △ 0.03 | - | 384,444 | 410,212 | 612 | 633 | △ 21 | 806 | 949 | △ 143 | △ 164 | 277,656 | 0.13 |
| 10 | 794,492 | △ 0.02 | - | 384,329 | 410,163 | 643 | 730 | △ 87 | 861 | 946 | △ 85 | △ 172 | 277,492 | △ 0.06 |
| 11 | 794,320 | △ 0.02 | - | 384,270 | 410,050 | 496 | 738 | △ 242 | 735 | 770 | △ 35 | △ 277 | 277,716 | 0.08 |
| 12 | 794,043 | △ 0.03 | - | 384,080 | 409,963 | 522 | 787 | △ 265 | 586 | 768 | △ 182 | △ 447 | 277,845 | 0.05 |
| 26年 1月 | 793,596 | △ 0.06 | - | 383,869 | 409,727 | 559 | 941 | △ 382 | 652 | 812 | △ 160 | △ 542 | 277,711 | △ 0.05 |
| 2 | 793,054 | △ 0.07 | - | 383,612 | 409,442 | 458 | 769 | △ 311 | 595 | 862 | △ 267 | △ 578 | 277,627 | △ 0.03 |
| 3 | 792,476 | △ 0.07 | - | 383,333 | 409,143 | 497 | 843 | △ 346 | 2,002 | 3,764 | △ 1,762 | △ 2,108 | 277,606 | △ 0.01 |
| 4 | 790,368 | △ 0.27 | - | 382,234 | 408,134 | 487 | 747 | △ 260 | 1,785 | 1,383 | 402 | 142 | 278,429 | 0.30 |
| 5 | 790,510 | 0.02 | - | 382,303 | 408,207 | 515 | 707 | △ 192 | 746 | 786 | △ 40 | △ 232 | 279,184 | 0.27 |
| 6 | 790,278 | △ 0.03 | - | 382,232 | 408,046 | 515 | 694 | △ 179 | 760 | 865 | △ 105 | △ 284 | 279,317 | 0.05 |
| 7 | 789,994 | △ 0.04 | - | 382,113 | 407,881 | 576 | 638 | △ 62 | 937 | 952 | △ 15 | △ 77 | 279,320 | 0.00 |
| 8 | 789,917 | △ 0.01 | - | 382,169 | 407,748 | 522 | 686 | △ 164 | 875 | 936 | △ 61 | △ 225 | 279,524 | 0.07 |
| 9 | 789,692 | △ 0.03 | - | 382,075 | 407,617 | 560 | 696 | △ 136 | 958 | 881 | 77 | △ 59 | 279,609 | 0.03 |
| 10 | 789,633 | △ 0.01 | - | 382,056 | 407,577 | 569 | 674 | △ 105 | 869 | 847 | 22 | △ 83 | 279,774 | 0.06 |
| 11 | 789,550 | △ 0.01 | - | 382,041 | 407,509 | 487 | 682 | △ 195 | 701 | 681 | 20 | △ 175 | 279,924 | 0.05 |
| 12 | 789,375 | △ 0.02 | - | 381,917 | 407,458 | 481 | 767 | △ 286 | 571 | 746 | △ 175 | △ 461 | 280,081 | 0.06 |
| 27年 1月 | 788,914 | △ 0.06 | - | 381,702 | 407,212 | 548 | 980 | △ 432 | 743 | 772 | △ 29 | △ 461 | 280,092 | 0.00 |
| 2 | 788,453 | △ 0.06 | - | 381,509 | 406,944 | 506 | 793 | △ 287 | 639 | 953 | △ 314 | △ 601 | 280,111 | 0.01 |
| 3 | 787,852 | △ 0.08 | - | 381,264 | 406,588 | 522 | 805 | △ 283 | 2,256 | 3,801 | △ 1,545 | △ 1,828 | 280,029 | △ 0.03 |
| 4 | 786,024 | △ 0.23 | - | 380,249 | 405,775 | 528 | 724 | △ 196 | 1,736 | 1,411 | 325 | 129 | 280,117 | 0.03 |
| 5 | 786,153 | 0.02 | - | 380,402 | 405,751 | 530 | 687 | △ 157 | 750 | 806 | △ 56 | △ 213 | 280,818 | 0.25 |
| 6 | 785,940 | △ 0.03 | - | 380,313 | 405,627 | 567 | 698 | △ 131 | 842 | 956 | △ 114 | △ 245 | 280,901 | 0.03 |
| 7 | 785,695 | △ 0.03 | - | 380,202 | 405,493 | 581 | 668 | △ 87 | 978 | 885 | 93 | 6 | 280,965 | 0.02 |
| 8 | 785,701 | 0.00 | - | 380,243 | 405,458 | 569 | 727 | △ 158 | 985 | 1,020 | △ 35 | △ 193 | 281,265 | 0.11 |
| 9 | 785,508 | △ 0.02 | - | 380,232 | 405,276 | 527 | 706 | △ 179 | 1040 | 1,005 | 35 | △ 144 | 281,394 | 0.05 |
| 10 | 785,364 | △ 0.02 | - | 380,186 | 405,178 | 534 | 747 | △ 213 | 969 | 916 | 53 | △ 160 | 281,635 | 0.09 |
| 11 | 785,204 | △ 0.02 | - | 380,154 | 405,050 | 474 | 736 | △ 262 | 795 | 642 | 153 | △ 109 | 281,862 | 0.08 |
| 12 | 785,095 | △ 0.01 | - | 380,120 | 404,975 | 440 | 762 | △ 322 | 659 | 830 | △ 171 | △ 493 | 282,070 | 0.07 |
| 28年 1月 | 784,602 | △ 0.06 | - | 379,887 | 404,715 | - | - | - | - | - | - | - | 282,062 | 0.00 |
| 前月比(%) | △ 0.10 | - | - | △ 0.10 | △ 0.10 | △ 7.2 | 3.5 | - | △ 17.1 | 29.3 | - | - | 0.0 | - |
| 前年同月比 | △ 0.06 | - | - | △ 0.5 | △ 0.6 | △ 8.5 | △ 0.7 | - | 15.4 | 11.3 | - | - | 0.7 | - |
| 資料出所 | 県政策統計・情報課 * ※印は国勢調査、その他は「福井県の人口と世帯（推計）」 * 人口および世帯の年値は各年10月1日現在、月の数字は各月1日現在 * 人口動態の年値は前年10月～9月分の合計、月の数字は当月中の動態 | | | | | | | | | | | | | |

福井県の主要指標（つづき）

【生産】

| 年 月 | 鉱工業指数 | | | | | | | | | | 織物生産 | | | |
|--------|-------------------------|------------------------|---------------------|--------------|------------------|--|------------------|--------------|------------------|--------------|--|--------|--------|--------------|
| | 生産 | | | | | 出荷 | | 在庫 | | | 総生産高 | | 左のうち | |
| | 前年比 (原指数) | 左のうち 機械工業 前年比(原) | 同 繊維工業 前年比(原) | 前年比 (原指数) | 前年比 (原指数) | 前年比 (原指数) | 前年比 (原指数) | 前年比 (原指数) | 前年比 (原指数) | 前年比 (原指数) | 千㎡ | 前年比 | 千㎡ | ポリエステル 千㎡ |
| 年(年度) | H22=100 (原指数) | % | H22=100 (原指数) | % | H22=100 (原指数) | % | H22=100 (原指数) | % | H22=100 (原指数) | % | 千㎡ | % | 千㎡ | 千㎡ |
| 平成 20 | 107.5 | - | 104.5 | - | 118.8 | - | 107.4 | - | 121.9 | - | 356,896 | △ 3.1 | 42,484 | 267,135 |
| 21 | 84.9 | △ 21.0 | 73.9 | △ 29.3 | 89.7 | △ 24.5 | 85.4 | △ 20.5 | 96.8 | △ 20.6 | 229,993 | △ 35.6 | 32,485 | 168,350 |
| 22 | 100.0 | 17.8 | 100.0 | 35.3 | 100.0 | 11.5 | 100.0 | 17.1 | 101.7 | 5.1 | 192,945 | △ 16.1 | 28,961 | 135,178 |
| 23 | 105.3 | 5.3 | 110.4 | 10.4 | 108.1 | 8.1 | 105.8 | 5.8 | 123.4 | 21.3 | 221,955 | △ 14.7 | 30,702 | 158,224 |
| 24 | 111.6 | 6.0 | 137.3 | 24.4 | 101.4 | △ 6.2 | 111.4 | 5.3 | 144.7 | 17.3 | 199,209 | △ 10.2 | 32,302 | 136,042 |
| 25 | 110.9 | △ 0.6 | 139.6 | 1.7 | 97.3 | △ 4.0 | 110.8 | △ 0.5 | 154.3 | 6.6 | 188,966 | △ 4.3 | 30,886 | 132,072 |
| 26 | 112.0 | 1.0 | 145.9 | 4.5 | 89.3 | △ 8.2 | 113.9 | 2.8 | 147.0 | △ 4.7 | 201,771 | 5.2 | 23,685 | 148,630 |
| 年 月 | (季調) | 前年同月比 | (季調) | 前年同月比 | (季調) | 前年同月比 | (季調) | 前年同月比 | (季調) | 前年同月比 | 前年同月比 | | | |
| 23年 1月 | 106.4 | 3.8 | 111.3 | △ 0.7 | 109.3 | 19.4 | 105.6 | 9.9 | 104.1 | 4.4 | 16,987 | 28.3 | 2,382 | 11,994 |
| 2 | 106.0 | 6.2 | 110.8 | 8.8 | 106.4 | 8.5 | 105.9 | 8.3 | 108.4 | 6.5 | 17,353 | 22.0 | 2,394 | 12,186 |
| 3 | 107.6 | 9.7 | 115.5 | 19.9 | 108.5 | 10.9 | 105.3 | 6.1 | 113.4 | 13.0 | 19,183 | 20.0 | 2,671 | 13,598 |
| 4 | 104.8 | 5.9 | 105.7 | 9.1 | 108.4 | 10.1 | 105.9 | 5.4 | 113.8 | 13.3 | 18,485 | 16.0 | 2,670 | 13,122 |
| 5 | 105.7 | 7.8 | 107.9 | 13.1 | 107.5 | 7.9 | 102.5 | 1.9 | 115.4 | 14.7 | 17,898 | 16.9 | 2,527 | 12,696 |
| 6 | 102.8 | 5.4 | 102.1 | 9.5 | 108.0 | 7.3 | 104.5 | 4.8 | 115.7 | 17.0 | 18,511 | 13.5 | 2,490 | 13,326 |
| 7 | 102.7 | 2.9 | 104.1 | 5.5 | 108.4 | 6.6 | 106.8 | 5.3 | 117.2 | 20.1 | 18,383 | 12.1 | 2,517 | 13,144 |
| 8 | 106.3 | 5.9 | 109.6 | 13.3 | 110.0 | 8.0 | 108.8 | 8.8 | 117.0 | 19.5 | 18,741 | 15.2 | 2,612 | 13,357 |
| 9 | 106.5 | 7.3 | 110.3 | 11.3 | 108.7 | 6.4 | 105.7 | 5.6 | 118.2 | 20.5 | 19,174 | 13.5 | 2,819 | 13,449 |
| 10 | 105.1 | 3.7 | 114.0 | 10.8 | 107.3 | 4.6 | 105.5 | 5.7 | 119.7 | 20.5 | 19,174 | 9.7 | 2,633 | 13,616 |
| 11 | 106.5 | 2.7 | 116.9 | 13.6 | 108.3 | 5.0 | 107.3 | 3.4 | 121.2 | 19.0 | 19,315 | 6.9 | 2,495 | 14,102 |
| 12 | 107.2 | 3.1 | 121.1 | 11.3 | 107.6 | 3.8 | 108.3 | 4.2 | 125.3 | 21.3 | 18,752 | 7.3 | 2,492 | 13,635 |
| 24年 1月 | 107.6 | 1.5 | 116.9 | 5.8 | 108.2 | △ 1.0 | 108.1 | 2.4 | 130.5 | 24.6 | 18,377 | 8.2 | 2,536 | 13,387 |
| 2 | 108.8 | 8.4 | 124.1 | 25.2 | 105.8 | 3.5 | 109.4 | 10.8 | 124.0 | 13.8 | 18,622 | 7.3 | 2,790 | 13,118 |
| 3 | 111.2 | 3.1 | 131.0 | 12.7 | 104.2 | △ 4.1 | 111.4 | 5.0 | 129.8 | 14.1 | 18,056 | △ 5.9 | 2,681 | 12,763 |
| 4 | 112.0 | 7.1 | 137.3 | 30.6 | 105.4 | △ 2.4 | 106.6 | 0.5 | 134.6 | 17.9 | 17,427 | △ 5.7 | 2,795 | 12,100 |
| 5 | 110.5 | 6.2 | 134.6 | 27.1 | 106.3 | △ 0.4 | 106.9 | 6.7 | 135.6 | 17.6 | 16,573 | △ 7.4 | 2,633 | 11,476 |
| 6 | 115.0 | 11.1 | 144.1 | 39.2 | 100.7 | △ 7.1 | 114.3 | 7.8 | 147.6 | 28.0 | 16,573 | △ 10.5 | 2,683 | 11,523 |
| 7 | 115.6 | 13.5 | 148.3 | 43.9 | 99.5 | △ 8.0 | 108.8 | 2.9 | 157.9 | 35.6 | 15,950 | △ 13.2 | 2,641 | 10,738 |
| 8 | 111.3 | 4.7 | 143.3 | 30.6 | 96.0 | △ 12.7 | 110.3 | 1.3 | 159.6 | 37.1 | 15,621 | △ 16.6 | 2,415 | 10,588 |
| 9 | 111.7 | 4.0 | 141.4 | 25.6 | 97.3 | △ 10.7 | 113.8 | 6.8 | 157.7 | 33.9 | 15,827 | △ 17.5 | 2,703 | 10,674 |
| 10 | 109.6 | 5.3 | 132.3 | 17.8 | 98.7 | △ 7.7 | 114.3 | 10.8 | 155.0 | 29.7 | 16,413 | △ 14.4 | 2,715 | 10,992 |
| 11 | 109.3 | 2.9 | 141.4 | 21.1 | 95.5 | △ 11.8 | 110.9 | 5.0 | 151.7 | 24.9 | 14,678 | △ 24.0 | 2,763 | 9,187 |
| 12 | 112.0 | 3.5 | 142.0 | 16.3 | 97.1 | △ 10.1 | 113.7 | 3.9 | 147.5 | 17.3 | 15,092 | △ 19.5 | 2,947 | 9,496 |
| 25年 1月 | 111.4 | 3.7 | 144.1 | 22.0 | 95.9 | △ 11.6 | 111.4 | 4.3 | 145.8 | 9.7 | 14,410 | △ 20.9 | 2,502 | 9,996 |
| 2 | 112.9 | △ 1.9 | 144.5 | 3.5 | 98.6 | △ 10.1 | 106.1 | △ 10.3 | 155.2 | 23.1 | 15,159 | △ 17.9 | 2,657 | 10,595 |
| 3 | 111.7 | △ 0.9 | 142.7 | 6.3 | 99.1 | △ 4.8 | 110.7 | △ 2.8 | 161.5 | 24.7 | 15,964 | △ 10.8 | 2,880 | 11,166 |
| 4 | 112.9 | 1.7 | 146.6 | 8.7 | 98.7 | △ 5.4 | 112.7 | 6.7 | 162.2 | 20.7 | 16,450 | △ 4.8 | 2,782 | 11,427 |
| 5 | 115.1 | 5.0 | 149.1 | 11.4 | 101.5 | △ 2.4 | 111.8 | 4.8 | 160.9 | 17.9 | 15,879 | △ 3.3 | 2,610 | 11,005 |
| 6 | 107.9 | △ 6.7 | 133.8 | △ 7.4 | 98.3 | △ 2.4 | 105.8 | △ 9.5 | 162.7 | 11.5 | 15,408 | △ 6.2 | 2,592 | 10,778 |
| 7 | 113.3 | 0.6 | 144.6 | 0.9 | 97.8 | △ 1.4 | 114.5 | 7.7 | 162.7 | 4.8 | 15,838 | 0.2 | 2,631 | 10,747 |
| 8 | 111.3 | △ 0.6 | 141.3 | △ 0.9 | 95.6 | △ 2.3 | 112.3 | 0.9 | 162.8 | 4.7 | 14,934 | △ 3.5 | 2,646 | 10,133 |
| 9 | 112.6 | 2.2 | 146.1 | 5.7 | 96.5 | △ 1.4 | 118 | 4.5 | 159.7 | 2.0 | 15,502 | △ 1.2 | 2,507 | 10,740 |
| 10 | 110.2 | 0.4 | 134.3 | 2.0 | 96.4 | △ 2.2 | 111 | △ 1.7 | 159.9 | 2.8 | 16,907 | 3.9 | 2,623 | 11,868 |
| 11 | 106.5 | △ 4.8 | 127.9 | △ 11.7 | 95.0 | △ 1.2 | 106 | △ 6.7 | 161.3 | 5.1 | 16,506 | 13.5 | 2,314 | 11,921 |
| 12 | 106.6 | △ 4.9 | 124.3 | △ 13.4 | 94.4 | △ 2.8 | 109.1 | △ 2.5 | 159.7 | 6.6 | 16,008 | 7.0 | 2,140 | 11,696 |
| 26年 1月 | 107.3 | 0.7 | 125.1 | 0.6 | 89.2 | △ 5.5 | 107.1 | △ 1.8 | 158.9 | △ 0.5 | 16,403 | 12.1 | 2,083 | 12,041 |
| 2 | 107.2 | △ 0.1 | 126.8 | 1.4 | 90.4 | 1.3 | 111.4 | 4.0 | 159.2 | 0.2 | 16,507 | 7.3 | 2,167 | 11,950 |
| 3 | 106.8 | △ 0.4 | 128.7 | 1.5 | 89.2 | △ 1.3 | 111.1 | △ 0.3 | 156.9 | △ 1.4 | 16,823 | 3.8 | 2,103 | 12,309 |
| 4 | 108.6 | 1.7 | 132.2 | 2.7 | 89.4 | 0.2 | 111.5 | 0.4 | 154.8 | △ 1.3 | 17,199 | 3.0 | 2,245 | 12,496 |
| 5 | 110.1 | 1.4 | 138.7 | 4.9 | 89.3 | △ 0.1 | 113.1 | 1.4 | 155.1 | 0.2 | 16,459 | 2.1 | 2,124 | 11,892 |
| 6 | 113.7 | 3.3 | 145.6 | 5.0 | 90.5 | 1.3 | 112.8 | △ 0.3 | 153.9 | △ 0.8 | 17,081 | 9.2 | 1,969 | 12,706 |
| 7 | 111.2 | △ 2.2 | 141.4 | △ 2.9 | 90.6 | 0.1 | 114.7 | 1.7 | 151.4 | △ 1.6 | 17,608 | 9.5 | 2,052 | 12,989 |
| 8 | 112.2 | 0.9 | 145.9 | 3.2 | 88.1 | △ 2.8 | 114.7 | 0.0 | 150.2 | △ 0.8 | 15,895 | 4.9 | 1,773 | 11,839 |
| 9 | 115.7 | 3.1 | 157.4 | 7.9 | 90.3 | 2.5 | 119.7 | 4.4 | 147.4 | △ 1.9 | 17,452 | 10.9 | 1,900 | 13,049 |
| 10 | 119.8 | 3.5 | 160.5 | 2.0 | 88.8 | △ 1.7 | 121.6 | 1.6 | 148.2 | 0.5 | 17,038 | △ 0.7 | 1,902 | 12,520 |
| 11 | 120.0 | 0.2 | 170.3 | 6.1 | 89.0 | 0.2 | 119.0 | △ 2.1 | 151.9 | 2.5 | 17,058 | 1.8 | 1,857 | 12,654 |
| 12 | 121.1 | 0.9 | 174.9 | 2.7 | 88.9 | △ 0.1 | 121.8 | 2.4 | 150.3 | △ 1.1 | 16,250 | 0.01 | 1,509 | 12,185 |
| 27年 1月 | 121.0 | △ 0.1 | 168.7 | △ 3.5 | 91.0 | 2.4 | 125.0 | 2.6 | 146.0 | △ 2.9 | 16,097 | △ 1.9 | 1,520 | 12,045 |
| 2 | 120.8 | △ 0.2 | 182.0 | 7.9 | 87.9 | △ 3.4 | 114.8 | △ 8.2 | 159.7 | 9.4 | 16,139 | △ 2.2 | 1,582 | 11,975 |
| 3 | 119.1 | △ 1.4 | 167.3 | △ 8.1 | 86.6 | △ 1.5 | 110.4 | △ 3.8 | 161.3 | 1.0 | 16,439 | △ 2.3 | 1,650 | 12,071 |
| 4 | 117.7 | △ 1.2 | 167.4 | 0.1 | 87.7 | 1.3 | 121.5 | 10.1 | 162.0 | 0.4 | 16,752 | △ 2.6 | 1,729 | 12,383 |
| 5 | 114.4 | 2.5 | 167.1 | 19.2 | 84.2 | △ 7.4 | 117.4 | 0.4 | 158.6 | 2.3 | 15,446 | △ 6.2 | 1,586 | 11,308 |
| 6 | 125.5 | 11.4 | 180.1 | 24.6 | 86.5 | △ 4.0 | 122.2 | 10.3 | 161.9 | 5.2 | 16,541 | △ 3.2 | 1,570 | 12,501 |
| 7 | 123.2 | 10.7 | 171.3 | 21.1 | 86.7 | △ 4.3 | 120.7 | 5.3 | 165.7 | 9.4 | 16,617 | △ 5.6 | 1,551 | 12,382 |
| 8 | 121.9 | 8.7 | 179.9 | 23.4 | 86.2 | △ 2.1 | 117.4 | 2.4 | 169.4 | 12.8 | 15,781 | △ 0.7 | 1,538 | 11,849 |
| 9 | 123.8 | 6.6 | 182.6 | 15.7 | 85.7 | △ 6.4 | 123.1 | 1.2 | 172.7 | 17.2 | 16,119 | △ 7.6 | 1,483 | 12,044 |
| 10 | 124.9 | 3.3 | 190.0 | 17.5 | 86.9 | △ 2.5 | 118.5 | △ 4.3 | 174.8 | 18.0 | 17,089 | 0.3 | 1,586 | 12,717 |
| 11 | 127.3 | 7.1 | 188.2 | 11.4 | 87.2 | △ 1.6 | 124.3 | 6.4 | 181.4 | 19.4 | 16,357 | △ 4.1 | 1,567 | 12,132 |
| 12 | | | | | | | | | | | | | | |
| 28年 1月 | | | | | | | | | | | | | | |
| 前月比(%) | 1.9 | - | △ 0.9 | - | 0.3 | - | 4.9 | - | 3.8 | - | △ 4.3 | - | △ 1.2 | △ 4.6 |
| 前年同月比 | 7.1 | - | 11.4 | - | △ 1.6 | - | 6.4 | - | 19.4 | - | △ 4.1 | - | △ 15.6 | △ 4.1 |
| 資料出所 | 県政策統計・情報課 「福井県鉱工業指数」 | | | | | * 月別の指数および前月比は季節調整済指数 * 年指数および前年同月比は原指数 | | | | | 県政策統計・情報課 「生産動態統計調査」 * 平成21年1月、平成22年1月、平成23年1月、平成25年4月、平成26年4月に調査対象事業所の見直しを行い、当該月以降の前年同月比は見直し以前の数値に接続係数を乗じて算出している。 | | | |

福井県の主要指標（つづき）

| 【貿易】 | | | | | 【景気動向】 | | | 日銀短観業況判断 良い%-悪い% | |
|--------|---|--------|--------|--------|---|---------|---------|---------------------|------|
| 年 月 | 貿易額 | | | | 景気動向指数（CI） | | | | |
| | 輸出 | 前年比 | 輸入 | 前年比 | 先行指数 | 一致指数 | 遅行指数 | 製造業 | 非製造業 |
| 年(年度) | 百万円 | % | 百万円 | % | H22=100 | H22=100 | H22=100 | | |
| 平成 20 | 67,895 | △ 2.2 | 95,953 | 15.6 | - | - | - | - | - |
| 21 | 51,405 | △ 24.3 | 55,943 | △ 41.7 | - | - | - | - | - |
| 22 | 82,758 | 61.0 | 59,216 | 5.9 | - | - | - | - | - |
| 23 | 113,421 | 37.1 | 73,857 | 24.7 | - | - | - | - | - |
| 24 | 140,834 | 24.2 | 74,544 | 0.9 | - | - | - | - | - |
| 25 | 124,057 | △ 11.9 | 82,941 | 11.3 | - | - | - | - | - |
| 26 | 95,482 | △ 23.0 | 97,850 | 18.0 | - | - | - | - | - |
| 年 月 | | | | | | | | | |
| 23年 1月 | 6,341 | 45.0 | 3,836 | △ 2.2 | 107.0 | 131.0 | 113.1 | | |
| 2 | 7,867 | 45.6 | 4,627 | 16.3 | 107.5 | 134.4 | 121.8 | (3月調査) | |
| 3 | 9,513 | 70.9 | 6,285 | 37.2 | 109.6 | 139.5 | 120.7 | △ 8 | △ 20 |
| 4 | 9,124 | 60.5 | 5,307 | △ 3.3 | 103.7 | 136.3 | 121.6 | | |
| 5 | 8,691 | 31.9 | 6,132 | 26.9 | 101.7 | 131.2 | 122.8 | (6月調査) | |
| 6 | 8,641 | 61.5 | 6,910 | 37.1 | 102.8 | 135.3 | 118.4 | △ 10 | △ 18 |
| 7 | 10,012 | 24.5 | 5,522 | △ 7.7 | 103.4 | 136.3 | 125.6 | | |
| 8 | 9,994 | 12.8 | 5,940 | 33.2 | 100.0 | 143.8 | 124.4 | (9月調査) | |
| 9 | 10,023 | 20.6 | 7,585 | 19.4 | 94.6 | 138.3 | 124.0 | △ 16 | △ 5 |
| 10 | 10,733 | 14.5 | 6,932 | 40.7 | 95.7 | 141.6 | 128.3 | | |
| 11 | 10,941 | 38.3 | 6,247 | 31.0 | 95.5 | 144.7 | 131.8 | (12月調査) | |
| 12 | 11,541 | 58.5 | 8,533 | 74.7 | 96.6 | 140.1 | 133.9 | 5 | △ 5 |
| 24年 1月 | 10,853 | 71.2 | 7,267 | 89.5 | 94.5 | 141.0 | 136.5 | | |
| 2 | 10,076 | 28.1 | 4,254 | △ 8.1 | 94.2 | 149.9 | 134.9 | (3月調査) | |
| 3 | 12,604 | 32.5 | 5,701 | △ 9.3 | 95.7 | 151.6 | 135.9 | △ 13 | △ 17 |
| 4 | 12,024 | 31.8 | 6,762 | 27.4 | 92.0 | 143.8 | 138.3 | | |
| 5 | 11,982 | 37.9 | 5,852 | △ 4.6 | 92.4 | 146.8 | 131.9 | (6月調査) | |
| 6 | 15,186 | 75.7 | 5,527 | △ 20.0 | 93.2 | 148.0 | 141.8 | △ 15 | △ 16 |
| 7 | 13,967 | 39.5 | 7,520 | 36.2 | 88.8 | 142.5 | 145.7 | | |
| 8 | 10,896 | 9.0 | 5,413 | △ 8.9 | 91.8 | 147.4 | 147.2 | (9月調査) | |
| 9 | 12,662 | 26.3 | 7,183 | △ 5.3 | 95.4 | 138.8 | 147.2 | △ 13 | △ 13 |
| 10 | 11,427 | 6.5 | 5,828 | △ 15.9 | 92.0 | 144.8 | 144.1 | | |
| 11 | 8,813 | △ 19.4 | 7,113 | 13.9 | 93.2 | 140.6 | 136.1 | (12月調査) | |
| 12 | 10,345 | △ 10.4 | 6,126 | △ 28.2 | 96.0 | 147.3 | 134.1 | △ 26 | △ 15 |
| 25年 1月 | 7835 | △ 27.8 | 6450 | △ 11.2 | 100.7 | 154.4 | 134.5 | | |
| 2 | 9903 | △ 1.7 | 7005 | 64.7 | 100.1 | 147.4 | 137.7 | (3月調査) | |
| 3 | 11594 | △ 8.0 | 7718 | 35.4 | 100.4 | 155.9 | 146.9 | △ 10 | △ 10 |
| 4 | 10533 | △ 12.4 | 7545 | 11.6 | 105.5 | 161.2 | 143.6 | | |
| 5 | 10832 | △ 9.6 | 5920 | 1.2 | 110.0 | 173.6 | 147.3 | (6月調査) | |
| 6 | 12318 | △ 18.9 | 7083 | 28.2 | 109.1 | 161.1 | 150.6 | 10 | △ 17 |
| 7 | 11437 | △ 18.1 | 6560 | △ 12.8 | 111.4 | 176.4 | 151.9 | | |
| 8 | 11438 | 5.0 | 7851 | 45.1 | 115.6 | 171.2 | 153.1 | (9月調査) | |
| 9 | 9656 | △ 23.7 | 5527 | △ 23.1 | 116.6 | 193.1 | 154.4 | △ 3 | 7 |
| 10 | 10088 | △ 11.7 | 7168 | 23.0 | 118.7 | 190.9 | 157.1 | | |
| 11 | 9426 | 6.9 | 7018 | △ 1.3 | 111.8 | 187.0 | 163.0 | (12月調査) | |
| 12 | 8998 | △ 13.0 | 7096 | 15.8 | 113.8 | 190.5 | 166.3 | 6 | 19 |
| 26年 1月 | 7414 | △ 5.4 | 7492 | 16.2 | 112.2 | 196.7 | 168.3 | | |
| 2 | 8261 | △ 16.6 | 5954 | △ 15.0 | 113.9 | 195.1 | 169.4 | (3月調査) | |
| 3 | 9039 | △ 22.0 | 7228 | △ 6.3 | 112.5 | 204.9 | 176.1 | 16 | 19 |
| 4 | 7852 | △ 25.5 | 7069 | △ 6.3 | 110.6 | 192.3 | 173.6 | | |
| 5 | 8351 | △ 22.9 | 6777 | 14.5 | 111.5 | 194.6 | 169.3 | (6月調査) | |
| 6 | 8155 | △ 33.8 | 7381 | 4.2 | 115.6 | 190.8 | 166.9 | 8 | △ 1 |
| 7 | 7959 | △ 30.4 | 9733 | 48.4 | 117.3 | 189.5 | 163.9 | | |
| 8 | 7675 | △ 32.9 | 10841 | 38.1 | 115.3 | 180.8 | 165.0 | (9月調査) | |
| 9 | 6106 | △ 36.8 | 7390 | 33.7 | 116.1 | 188.0 | 161.8 | 3 | 0 |
| 10 | 8264 | △ 18.1 | 12808 | 78.7 | 115.6 | 195.5 | 157.0 | | |
| 11 | 8579 | △ 9.0 | 7941 | 13.1 | 112.2 | 191.7 | 159.8 | (12月調査) | |
| 12 | 7826 | △ 13.0 | 7236 | 2.0 | 110.1 | 201.1 | 162.5 | 10 | 7 |
| 27年 1月 | 8226 | 10.9 | 8848 | 18.1 | 110.8 | 201.0 | 166.1 | | |
| 2 | 7305 | △ 11.6 | 10135 | 70.2 | 108.3 | 204.1 | 169.4 | (3月調査) | |
| 3 | 9171 | 1.5 | 8222 | 13.8 | 110.3 | 189.5 | 162.8 | 17 | 14 |
| 4 | 9164 | 16.7 | 8497 | 20.2 | 111.1 | 204.8 | 163.6 | | |
| 5 | 9873 | 18.2 | 6363 | △ 6.1 | 114.0 | 199.3 | 175.7 | (6月調査) | |
| 6 | 9316 | 14.2 | 10636 | 44.1 | 115.8 | 199.8 | 170.2 | 21 | 5 |
| 7 | 9140 | 14.8 | 9922 | 1.9 | 110.6 | 195.0 | 175.0 | | |
| 8 | 9431 | 22.9 | 6684 | △ 38.3 | 105.3 | 187.6 | 174.6 | (9月調査) | |
| 9 | 8725 | 42.9 | 7781 | 5.3 | 105.7 | 185.6 | 171.7 | 11 | 7 |
| 10 | 10281 | 24.4 | 7708 | △ 39.8 | 102.6 | 178.2 | 173.5 | | |
| 11 | 7933 | △ 7.5 | 6847 | △ 13.8 | 103.2 | 186.7 | 174.4 | (12月調査) | |
| 12 | 8813 | 12.6 | 7242 | 0.1 | | | | 4 | 13 |
| 28年 1月 | | | | | | | | | |
| 前月比(%) | 11.1 | - | 5.8 | - | - | - | - | - | - |
| 前年同月比 | 12.6 | - | 0.1 | - | - | - | - | - | - |
| 資料出所 | 財務省「貿易統計」 * 敦賀税関支署、敦賀税関支署福井出張所の通関額の合計。内浦港（舞鶴税関支署管内）を除く。 * pは速報値、rは確報値、平成26年以前の数値は確定値。 | | | | 県政策統計・情報課 「福井県の景気動向指数」 * 平成24年1月分より、CI中心の公表形態に変更した。 | | | 日本銀行金沢支店 | |

用語の説明

【生産】

・鉱工業指数

鉱工業の生産活動の水準と動向をみる指標で、生産・出荷・在庫を数量面からとらえ指数化したもの。
なお、月別の数値は季節調整済指数である。

・織物生産

調査範囲：織物生産月報記載の調査品目を生産する事業所のうち従業者10人以上の事業所

【消費】

・家計（福井市勤労者世帯）

平均消費性向（％）＝消費支出÷可処分所得×100

・大型小売店販売額（百貨店およびスーパー）

百貨店およびスーパーとは、従業者50人以上の小売商店であって次に該当するもの。

（1）百貨店：日本標準産業分類の百貨店のうち（2）のスーパーに該当しない商店であって、かつ売場面積が1,500㎡以上の商店。

（2）スーパー：売り場面積が1,500㎡以上で、その50%以上において、セルフサービス方式を採用している商店。

なお、前年同月比は店舗調整後の値（既存店ベース）。店舗調整とは、調査対象商店の定義変更および移動があった場合、前年同月比を調査対象となった商店のみで算出すること。

・新車登録台数：軽自動車を含む自動車の新車販売台数。

【労働】

・労働市場月報 数値は一般職業紹介状況で、新規学卒を除きパートを含む。

有効求人倍率（原数値）＝月間有効求人数÷月間有効求職者数

新規求人倍率（原数値）＝新規求人数÷月間新規求職者数

就職率（％）＝就職件数÷新規求職申込件数×100

・福井県労働状況調査

完全失業率（％）（原数値）＝完全失業者数÷労働力人口（就業者と完全失業者の合計）×100

※「3か月後方移動平均」（公表対象の月とその前月、前々月の計3か月の平均値）を使用。

<参考>総務省「労働力調査」における完全失業率の都道府県別結果（モデル推計値）

労働力調査は都道府県別の推計を前提とした標本抽出を行っておらず標本規模も小さいことなどにより、全国結果に比べ結果精度を確保できないことから、都道府県別結果については、平成18年5月より時系列回帰モデルを用いて統計学的処理した「モデル推計値」として平成9年以降の四半期平均および年平均結果が公表されている。詳しくは、総務省統計局ホームページより「都道府県別結果の新たな統計的手法による推計（時系列回帰モデルによる推計）について」を参照されたい。

URL：<http://www.stat.go.jp/data/roudou/pref/pdf/02.pdf>

・毎月勤労統計調査 数値は常用労働者を常時30人以上雇用する第一種事業所のもの。

現金給与総額・総労働時間 … 常用労働者一人平均

【景気動向指数】

景気動向指数は、生産、雇用など様々な経済活動での重要かつ景気に敏感な指標の動きを統合することによって、景気の現状把握及び将来予測に資するために作成された統合的な景気指標であり、DI(Diffusion Index)とCI(Composite Index)がある。

DIは、採用系列のうち、3か月前と比較して拡張した系列の割合を示す(DI＝拡張系列数／採用系列数×100(％)) ことにより、景気の広がりを見る指標であるのに対し、CIは各指標の前月比の変化量を合成することにより、景気のテンポ(量感)を測定する指標である。

(注) r＝改訂値 p＝速報値

前月比・前年同月比は、単位未満を端数処理する前の数値で計算している。

(参考)

全国および北陸の経済概況

○全国 【内閣府「月例経済報告」より抜粋】

| 今 回 (平成28年1月20日) | 前 回 (平成27年12月21日) |
|---|--|
| <p>景気は、このところ一部に弱さもみられるが、緩やかな回復基調が続いている。個人消費は、総じてみれば底堅い動きとなっている。設備投資は、おおむね横ばいとなっている。輸出は、弱含んでいる。生産は、このところ横ばいとなっている。企業収益は、改善している。企業の業況判断は、一部に慎重さがみられるものの、おおむね横ばいとなっている。雇用情勢は、改善している。消費者物価は、緩やかに上昇している。</p> <p>先行きについては、雇用・所得環境の改善が続くなかで、各種政策の効果もあって、緩やかな回復に向かうことが期待される。ただし、アメリカの金融政策の正常化が進むなか、中国を始めとするアジア新興国等の景気が下振れし、我が国の景気が下押しされるリスクがある。こうしたなかで、<u>金融資本市場の変動の影響に留意する必要がある。</u></p> | <p>景気は、このところ一部に弱さもみられるが、緩やかな回復基調が続いている。個人消費は、総じてみれば底堅い動きとなっている。設備投資は、おおむね横ばいとなっている。輸出は、弱含んでいる。生産は、このところ弱含んでいる。企業収益は、改善している。企業の業況判断は、一部に慎重さがみられるものの、おおむね横ばいとなっている。雇用情勢は、改善している。消費者物価は、緩やかに上昇している。</p> <p>先行きについては、雇用・所得環境の改善が続くなかで、各種政策の効果もあって、緩やかな回復に向かうことが期待される。ただし、アメリカの金融政策の正常化が進むなか、中国を始めとするアジア新興国等の景気が下振れし、我が国の景気が下押しされるリスクがある。</p> |

○北陸 【日本銀行金沢支店「北陸の金融経済月報」より抜粋】

| 今 回 (平成28年1月14日) | 前 回 (平成27年12月14日) |
|---|--|
| <p>北陸の景気は、回復を続けている。</p> <p>最終需要をみると、個人消費や住宅投資が持ち直しているほか、設備投資は着実に増加している。一方、公共投資は減少傾向にある。</p> <p>当地製造業の生産は高水準で推移している。業種別にみると、電子部品・デバイスは緩やかに増加している。化学は高水準で推移している。繊維は横ばい圏内の動きとなっている。金属製品は下げ止まっている。はん用・生産用・業務用機械は弱含んでいる。</p> <p>雇用・所得環境は着実に改善している。</p> <p>物価は前年比0%程度となっている。</p> <p>金融面をみると、預金は個人を中心に前年を上回っている。貸出は個人向けを中心に前年を上回っている。</p> <p>貸出約定平均金利は、低下基調にあるが、下げ止まり感も窺われている。</p> | <p>北陸の景気は、回復を続けている。企業の業況感は、先行きについて慎重な見方が増えているものの、足もとは良好な水準になる。</p> <p>最終需要をみると、個人消費や住宅投資が持ち直しているほか、設備投資は着実に増加している。一方、公共投資は減少傾向にある。</p> <p>当地製造業の生産は高水準で推移している。業種別にみると、電子部品・デバイスは緩やかに増加している。化学は高水準で推移している。繊維は横ばい圏内の動きとなっている。金属製品は下げ止まっている。はん用・生産用・業務用機械は弱含んでいる。</p> <p>雇用・所得環境は着実に改善している。</p> <p>物価は前年比0%程度となっている。</p> <p>金融面をみると、預金は個人を中心に前年を上回っている。貸出は個人向けを中心に前年を上回っている。</p> <p>貸出約定平均金利は、低下基調にあるが、下げ止まり感も窺われている。</p> |