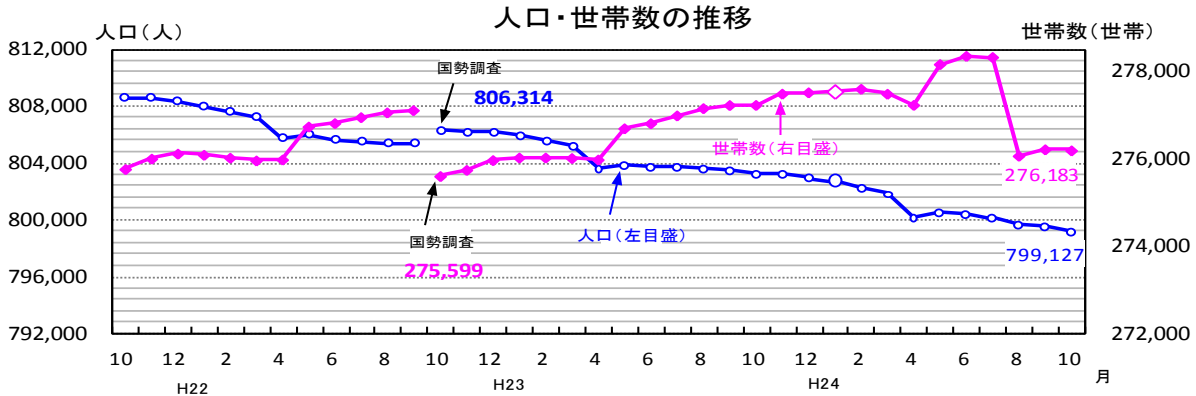


福井県月例統計指標

(平成24年11月)

1. 人口の動き

- 平成24年10月1日現在の福井県の推計人口は799,127人(男386,543人、女412,584人)で、9月中に356人減少した。(内訳:出生535人、死亡596人、転入716人、転出1,011人)
- 平成24年10月1日現在の福井県の世帯数は276,183世帯で、9月中に25世帯減少した。

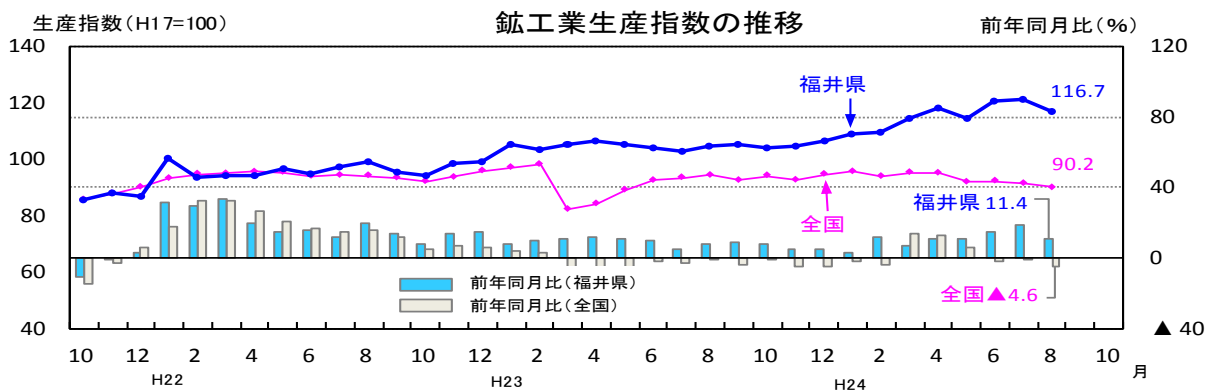


※「平成22年国勢調査(10月1日現在)」(確報値)に基づく推計人口および世帯数。

2. 経済指標の動き

(1) 生産

- 鉱工業生産指数(H17=100)(8月)は116.7(季節調整済)となり、3か月ぶりに低下した。前月比を業種別にみると、「金属製品工業」「プラスチック製品工業」等7業種で上昇し、「一般機械工業」「化学工業」等13業種で低下したため、全体で3.6%の低下となった。また、前年同月比は11.4%上昇と33か月連続でプラスとなった。
- 鉱工業出荷指数(同)(8月)は106.6(季節調整済)となり、2か月ぶりに上昇した。
- 鉱工業在庫指数(同)(8月)は164.3(季節調整済)となり、6か月連続で上昇した。



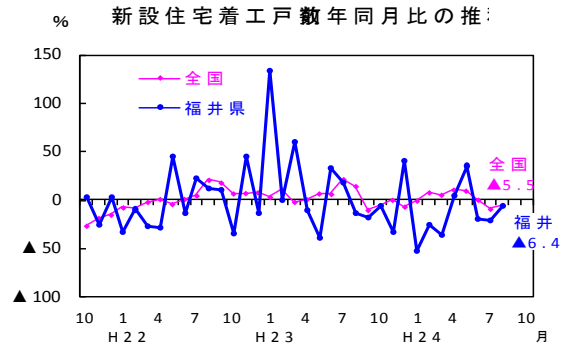
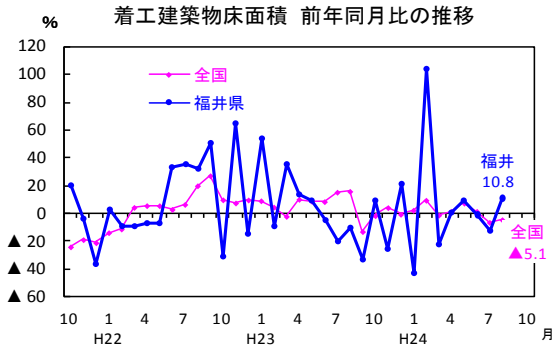
◎業種別動向

業種		鉱工業	製造工業	電子部品・デバイス工業	化学工業	繊維工業	機械工業
ウエイト		10,000.0	9,994.3	1,729.8	1,284.1	1,956.6	3,581.1
季節調整済指数	H24年7月	121.1	121.1	262.3	127.4	85.8	173.6
	H24年8月	116.7	116.7	262.0	120.0	80.7	165.8
	前月比(%)	▲3.6	▲3.6	▲0.1	▲5.8	▲5.9	▲4.5
原指数	H23年8月	101.0	101.1	165.7	127.8	89.6	121.0
	H24年8月	112.5	112.5	263.3	116.7	80.5	162.5
	前年同月比(%)	11.4	11.3	58.9	▲8.7	▲10.2	34.3

※機械工業＝一般機械工業＋電気機械工業＋電子部品・デバイス工業＋輸送機械工業＋精密機械工業

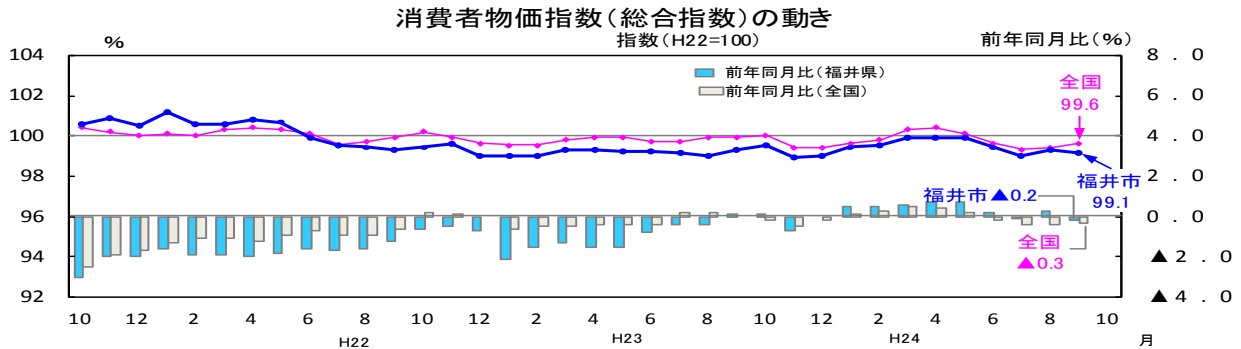
(2) 建設

- ・ 公共工事請負契約額（8月）は180億円となり、前年同月比76.0%増となった。
- ・ 着工建築物床面積（8月）は77.1千㎡となり、前年同月比10.8%増となった。
- ・ 新設住宅着工戸数（8月）は293戸となり、前年同月比6.4%減となった。



(3) 消費

- ・ 消費者物価指数（福井市、H22=100）（9月）の総合指数は99.1となり、前年同月比は0.2%低下となり2カ月ぶりにマイナスとなった。前年同月比を費目別にみると「光熱・水道」「交通・通信」などが上昇し、「食料」「住居」などが低下した。
- ・ 生鮮食品を除く総合指数は99.1となり、前年同月比は0.1%上昇と2カ月連続でプラスとなった。



◎10大費目指数の動き

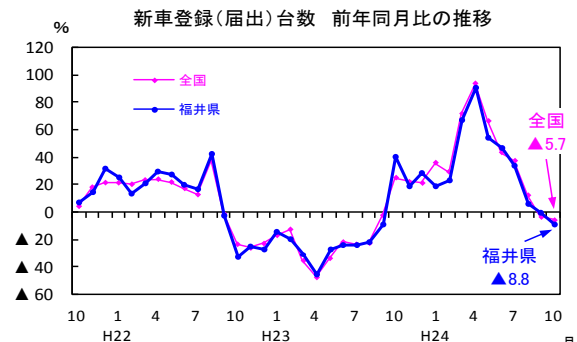
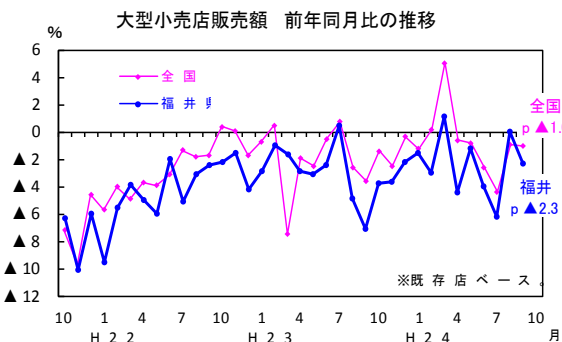
年月	総合	生鮮食品 除く総合	持家の 帰属家賃 除く総合	食料	生鮮 食品	住居	光熱・ 水道	家具・ 家事用 品	被服 及び履 物	保健 医療	交通 通信	教育	教養 娯楽	諸雑費
平成24年9月	99.1	99.1	99.2	99.9	98.9	98.3	106.8	92.0	99.2	98.1	102.2	97.4	89.0	104.2
前月比(%)	▲0.2	▲0.1	▲0.2	▲0.4	▲3.5	前月と同水準	0.6	0.5	▲1.3	▲1.2	1.0	前月と同水準	▲1.7	▲0.6
前年同月比(%)	▲0.2	0.1	▲0.1	▲1.0	▲7.8	▲1.2	2.3	▲0.7	0.8	▲0.5	1.2	0.2	▲0.8	▲0.4

- ・ 大型小売店販売額（9月、速報値）は5,145百万円で、前年同月比は2.3%減（既存店ベース）と2か月ぶりにマイナスとなった。

参考：石川県 11,960百万円（前年同月比2.9%減（既存店ベース））、富山県 8,975百万円（同3.6%減）

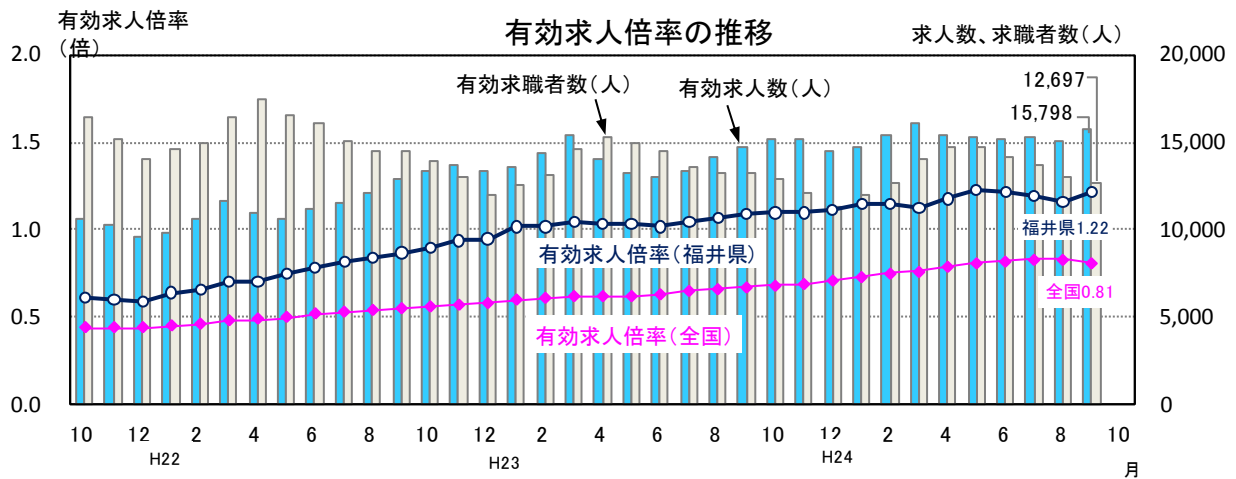
資料：中部経済産業局「管内大型小売店販売概況（平成24年9月速報）」

- ・ 新車登録（届出）台数（10月）は2,705台で、前年同月比は8.8%減と2か月連続でマイナスとなった。
〔内訳 普通車 1,585台（前年同月比10.6%減）、軽自動車 1,120台（同6.2%増）〕

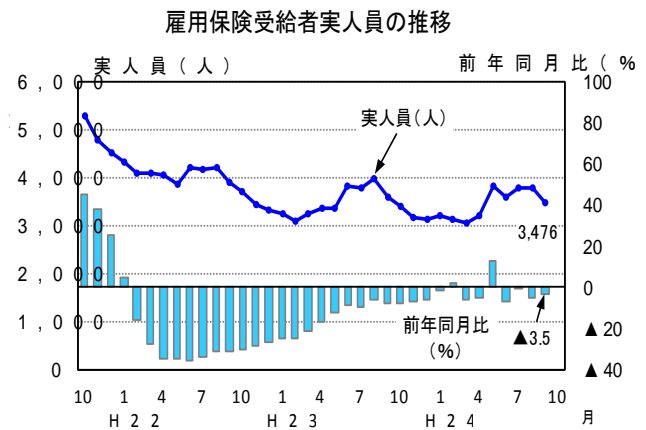
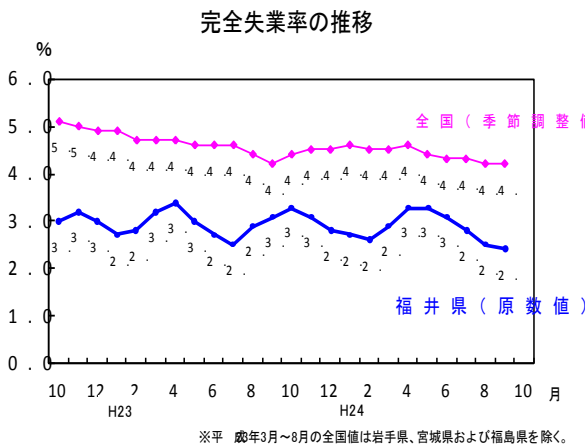


(4) 労働

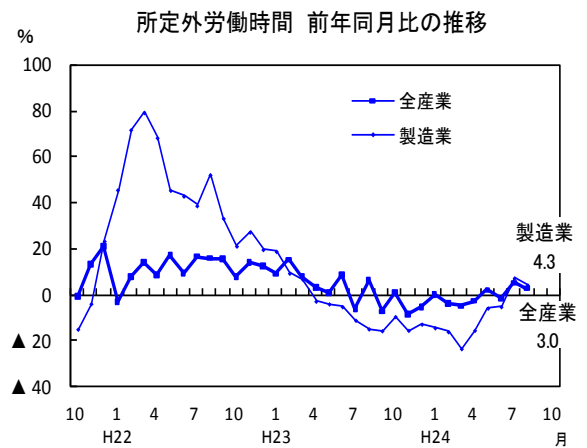
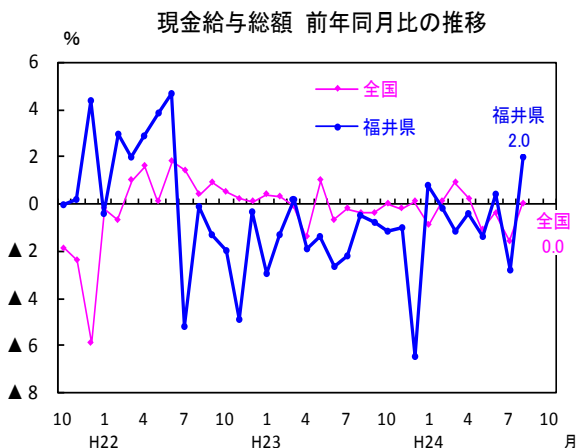
- 有効求人倍率（季節調整値、パートを含む）（9月）は1.22倍となり、4か月ぶりに上昇した。一方、全国の有効求人倍率（同）は0.81倍で、38か月ぶりに低下した。



- 県内の完全失業率（9月）は2.4%（原数値）となり、前年同月より0.7ポイント低下した。
- 雇用保険受給者実人員（9月）は3,476人で、2か月連続で減少した。一方、前年同月比は3.5%減となり、2か月連続でマイナスとなった。



- 現金給与総額（8月）は256,348円で、前年同月比（指数による算出）は2.0%増と前月より4.8ポイント増加した。
- 所定外労働時間（8月）は8.7時間で、前年同月比（同）は3.0%増と2か月連続で前年を上回った。
- 所定外労働時間（製造業）（8月）は10.9時間で、前年同月比（同）4.3%増と2か月連続で前年を上回った。
- 常用労働者数（8月）は295,409人で、前年同月比2.0%増（同）となった。

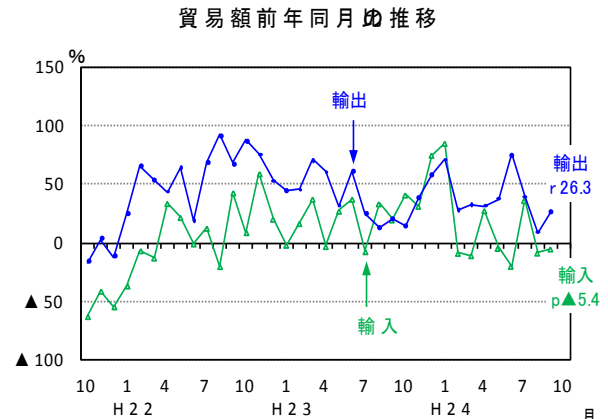
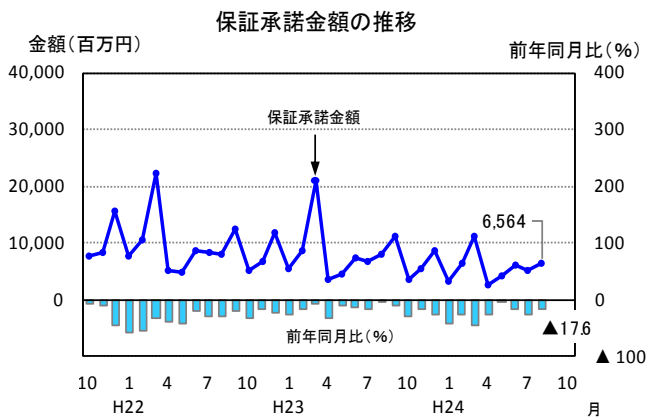


(5) 金融

- ・保証承諾金額（8月）は65億6千4百万円で、前年同月比17.6%減と35か月連続で前年を下回った。
- ・不渡手形金額（9月）は6百万円で、前年同月比86.4%減となった。
- ・企業倒産件数（9月）は4件で前月より4件減少し、2か月連続で1桁の件数になった。負債総額は10億2千百万円で前月比5億百万円増、前年同月比1億7千4百万円減となった。

(6) 貿易

- ・輸出額（9月、確報値）は126億6千2百万円で、前年同月比26.3%増と33か月連続で前年を上回った。
- ・輸入額（9月、速報値）は71億7千6百万円で、前年同月比5.4%減と2か月連続で前年を下回った。
- ・貿易収支（9月、速報値）は54億8千6百万円の貿易黒字で、37か月連続の黒字となった。



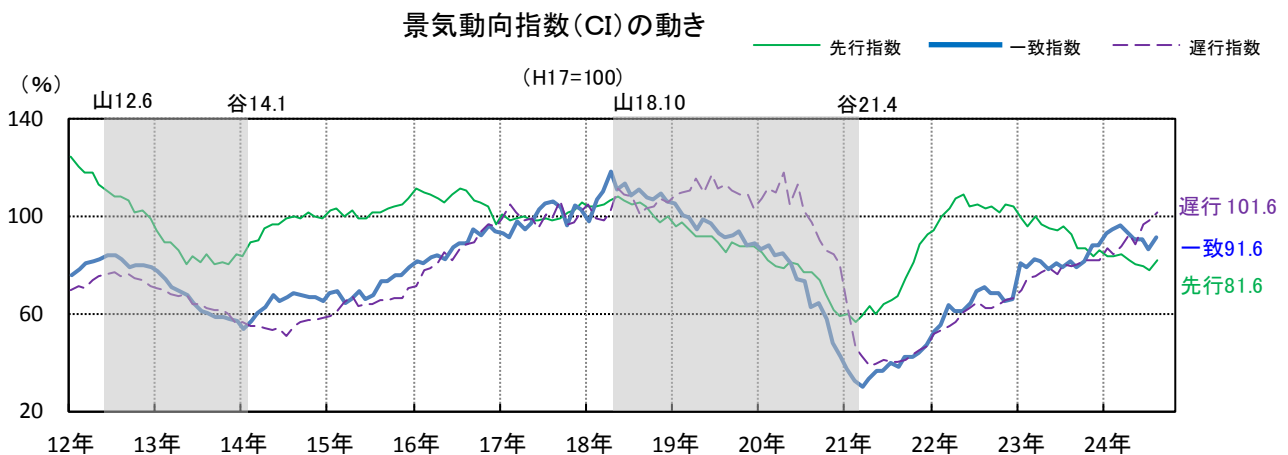
(7) 景気動向（福井県の景気動向指数 平成24年8月分）

基調判断：「景気動向指数（CI一致指数）は、足踏みを示している。」

※平成24年1月分より、従来のD I中心の公表形態からC I中心の公表形態に変更しました。

景気動向指数（CI H17=100）（8月）：

- 先行指数 81.6（前月差 3.7ポイント増）
- 一致指数 91.6（前月差 4.1ポイント増）
- 遅行指数 101.6（前月差 3.7ポイント増）



※シャドー部分は景気後退期を示す。

◇全国の景気動向指数（CI H17=100）平成24年8月分（内閣府経済社会総合研究所、平成24年10月19日改訂）

基調判断：「景気動向指数（CI一致指数）は、足踏みを示している。」

景気動向指数（CI H17=100）（8月）：

- 先行指数 93.2、一致指数 93.5、遅行指数 87.3

福 井 県 の 主 要 指 標 (つ づ き)

【建設】

【土地取引】

年 月	公共工事				着 工 建 築 物								土地取引				
	請 負		床面積	工事費	左のうち着工新設住宅				同用用途別				件 数	総面積	宅 地		
	契約額	年度累計			戸 数		床面積		鉱工業用		商・サービス業用						
			前年比	前年比	前年比	前年比	前年比	前年比	前年比	前年比	(年度)	(年度)	(年度)				
年(年度)	億円	億円	千㎡	百万円	戸	%	千㎡	%	千㎡	%	千㎡	%	千㎡	%	件	ha	ha
平成 13	1,839	-	1,225.0	187,921	6,148	△ 13.9	694.4	△ 17.8	116.4	△ 38.4	173.6	△ 36.5
14	1,459	-	1,082.5	162,945	5,527	△ 10.1	637.4	△ 8.2	57.3	△ 50.7	187.0	7.7
15	1,248	-	1,269.3	178,855	6,157	11.4	672.3	5.5	87.6	52.7	357.4	91.2
16	1,568	-	1,305.3	192,790	5,856	△ 4.9	657.8	△ 2.2	142.8	63.1	325.4	△ 8.9
17	1,270	-	1,190.9	182,906	5,191	△ 11.4	584.0	△ 11.2	120.2	△ 15.8	363.0	11.5
18	1,056	-	1,227.7	175,118	5,793	11.6	620.9	6.3	244.6	103.5	214.8	△ 40.8	9,671	799.1	166.2
19	1,262	-	1,038.9	151,107	5,211	△ 10.0	536.5	△ 13.6	141.3	△ 42.2	244.6	13.9	7,788	952.4	151.2
20	1,607	-	910.1	136,344	4,714	△ 9.5	509.5	△ 5.0	125.0	△ 11.5	167.5	△ 31.5	7,445	524.9	127.5
21	1,268	-	787.8	117,135	3,995	△ 15.3	449.2	△ 11.8	53.8	△ 56.9	175.6	4.9	6,427	431.3	110.8
22	943	-	872.7	129,865	3,816	△ 4.5	453.8	1.0	54.1	0.5	242.7	38.2	6,508	542.9	142.6
23	899	-	854.2	133,342	4,012	5.1	445.2	△ 1.9	106.2	96.4	203.7	△ 16.1
年 月					前年同月比		前年同月比		前年同月比		前年同月比						
20年 1月	73	1,025	61.0	8,573	401	21.5	36.4	△ 1.0	10.3	△ 44.8	9.7	44.1	515	174.5	9.5
2	88	1,112	72.5	10,499	417	△ 1.4	42.8	5.4	8.9	△ 17.8	3.3	△ 70.4	549	39.1	7.0
3	150	1,262	85.5	11,733	326	△ 39.3	43.9	△ 25.1	14.1	79.7	21.2	46.7	1013	86.4	15.8
4	36	36	74.2	10,972	343	△ 33.3	44.3	△ 13.0	11.2	△ 73.4	10.7	△ 47.1	527	32.0	8.2
5	98	134	90.6	15,297	446	4.4	53.9	6.7	8.3	△ 4.3	21.8	△ 5.4	566	50.0	10.8
6	153	287	93.7	13,172	466	△ 13.4	57.5	△ 1.9	1.3	△ 93.3	19.9	△ 55.9	642	49.1	10.2
7	150	437	77.7	13,018	476	50.6	47.6	22.8	5.5	149.9	16.5	△ 71.7	631	46.9	9.5
8	99	536	70.4	10,885	404	34.2	45.1	25.8	2.6	114.8	14.8	66.3	589	40.1	10.1
9	98	633	67.3	10,517	400	17.6	37.2	8.0	2.2	△ 39.3	14.8	130.0	573	38.3	9.8
10	452	1,085	72.9	10,403	397	△ 27.7	39.8	△ 20.9	17.8	△ 15.1	7.3	△ 70.0	608	40.1	12.3
11	99	1,185	59.0	8,290	358	△ 21.1	31.1	△ 22.2	5.8	48.1	14.5	111.1	553	31.2	8.3
12	165	1,349	85.4	12,984	280	△ 41.9	30.1	△ 27.1	37.0	1976.4	12.9	△ 31.3	797	53.3	14.7
21年 1月	53	1,402	44.1	6,914	254	△ 36.7	25.1	△ 31.1	1.3	△ 87.9	14.2	46.8	421	31.3	6.7
2	65	1,467	58.0	9,041	288	△ 30.9	32.7	△ 23.5	5.3	△ 40.2	7.0	111.3	520	29.8	9.5
3	141	1,607	67.1	10,350	385	18.1	48.6	10.7	2.1	△ 85.2	12.1	△ 43.0	1,018	82.8	17.3
4	32	32	69.7	10,820	448	30.6	48.5	9.5	1.6	△ 85.5	12.9	20.7	494	36.7	7.4
5	131	163	72.3	9,667	307	△ 31.2	36.8	△ 31.7	2.0	△ 75.8	23.3	7.2	472	37.3	9.4
6	147	310	77.0	10,849	363	△ 22.1	42.2	△ 26.6	12.0	824.7	10.6	△ 46.9	517	29.6	8.6
7	103	413	80.0	10,940	342	△ 28.2	39.5	△ 17.1	10.2	86.0	11.7	△ 29.0	524	34.3	8.7
8	88	501	58.9	9,313	324	△ 19.8	35.6	△ 20.9	0.6	△ 78.8	17.4	17.2	480	28.3	8.3
9	143	644	62.3	9,543	322	△ 19.5	35.3	△ 5.1	8.7	289.9	12.7	△ 13.9	487	33.1	8.9
10	161	805	87.3	11,898	407	2.5	45.5	14.2	1.6	△ 91.2	29.0	295.0	546	33.2	9.3
11	172	978	56.8	10,097	267	△ 25.4	28.0	△ 10.0	2.7	△ 53.5	15.1	4.3	537	24.1	9.0
12	56	1,034	54.3	7,703	288	2.9	31.5	4.8	5.8	△ 84.4	9.5	△ 26.5	636	47.1	12.7
22年 1月	45	1,079	45.1	6,044	169	△ 33.5	18.4	△ 26.4	0.9	△ 25.4	6.6	△ 53.8	352	29.6	6.0
2	58	1,137	52.5	9,006	259	△ 10.1	30.9	△ 5.7	2.6	△ 51.0	15.8	123.5	500	26.9	7.5
3	132	1,268	61.2	10,283	279	△ 27.5	36.3	△ 25.3	9.8	373.4	11.2	△ 7.3	882	71.0	15.0
4	19	19	64.4	8,959	318	△ 29.0	41.5	△ 14.3	2.8	71.9	12.8	△ 0.8	504	41.7	9.2
5	17	36	67.5	9,942	445	45.0	47.0	27.7	0.8	△ 60.0	11.6	△ 50.3	543	28.7	11.6
6	97	133	102.5	15,494	312	△ 14.0	41.2	△ 2.4	8.1	△ 32.9	40.7	284.3	545	63.1	9.8
7	69	201	108.1	14,601	418	22.2	48.6	23.2	14.0	37.2	32.7	178.8	584	36.4	9.7
8	115	317	77.5	10,841	360	11.1	42.1	18.1	0.8	44.6	27.3	56.6	508	23.6	8.2
9	108	425	93.8	15,362	356	10.6	43.1	22.1	3.5	△ 60.1	24.7	94.3	556	41.2	11.3
10	58	483	60.4	9,563	267	△ 34.4	33.6	△ 26.1	6.8	336.4	15.8	△ 45.6	548	30.8	8.6
11	82	565	93.5	13,401	386	44.6	43.7	56.0	3.0	9.4	32.2	112.9	515	34.3	10.3
12	46	611	46.1	6,371	247	△ 14.2	27.5	△ 12.7	1.0	△ 83.3	11.5	21.3	613	67.7	13.2
23年 1月	48	659	69.0	12,357	394	133.1	32.9	78.6	10.2	985.9	14.1	114.5	389	22.7	7.9
2	54	713	47.9	8,410	257	△ 0.8	29.2	△ 5.5	3.8	48.2	10.0	△ 36.2	447	38.4	7.0
3	230	943	82.7	13,126	446	59.9	47.8	31.9	3.3	△ 66.8	25.2	125.3	756	114.3	35.8
4	10	10	73.1	10,802	283	△ 11.0	35.8	△ 13.7	20.3	627.6	12.4	△ 3.1	503	19.5	7.5
5	28	38	73.6	10,698	272	△ 38.9	33.8	△ 28.1	6.1	658.3	25.5	119.7	458	60.7	8.1
6	73	111	97.5	13,553	412	32.1	49.5	20.3	15.7	93.7	24.4	△ 39.9	495	42.0	9.9
7	65	175	86.2	13,872	493	17.9	52.6	8.2	15.1	7.4	11.2	△ 65.8	475	37.6	9.0
8	102	278	69.6	10,874	313	△ 13.1	35.0	△ 16.7	8.7	979.9	18.1	△ 33.5	487	45.3	7.2
9	85	362	62.9	10,380	291	△ 18.3	32.6	△ 24.4	2.3	△ 35.0	12.1	△ 51.0	487	30.1	11.5
10	64	426	66.1	10,414	250	△ 6.4	33.8	0.6	4.0	△ 40.7	18.6	17.7	494	24.6	8.7
11	87	513	69.5	9,605	256	△ 33.7	29.7	△ 32.0	11.4	287.0	17.8	△ 44.7	543	61.0	10.3
12	52	565	55.9	9,251	345	39.7	32.4	17.6	5.4	459.1	14.2	23.8	708	44.9	12.4
24年 1月	100	665	39.6	5,993	186	△ 52.8	21.6	△ 34.5	3.9	△ 61.4	9.8	△ 30.8	373	64.5	6.3
2	101	767	97.4	20,416	192	△ 25.3	24.2	△ 17.1	32.9	754.0	36.6	264.1	432	58.4	7.5
3	132	899	64.0	10,201	286	△ 35.9	33.7	△ 29.7	8.6	164.1	15.3	△ 39.5	720	132.5	12.4
4	36	36	73.5	9,845	294	3.9	37.9	5.8	2.3	△ 88.7	25.6	106.1	435	32.5	9.8
5	60	96	80.3	13,176	367	34.9	45.5	34.6	9.0	47.5	20.7	△ 18.7	659	28.5	9.4
6	132	228	96.4	12,756	328	△ 20.4	41.0	△ 17.3	17.8	13.4	23.8	△ 2.6	529	33.2	8.0
7	70	299	75.6	12,100	386	△ 21.											

福井県の主要指標 (つづき)

【消費】

年 月	消費者物価指数 (福井市)				家 計 (福井市二人以上の世帯のうち勤労者世帯)				大型小売店 販売状況		新 車 登録(届出)台数			
	総 合		生鮮食品を 除く総合		消費支出		平均消費性向		前年度比	%	前 年 比		う ち 軽 自 動 車	
	H22=100	%	H22=100	%	円	%	%	ポイント差			台	%	台	%
年(年度)	H22=100	%	H22=100	%	円	%	%	ポイント差	百万円	%	台	%	台	%
(年度)									(年度)					
平成 13	102.6	△ 1.4	102.3	△ 1.6	322,449	△ 4.9	63.4	△ 5.7	75,035	△ 6.1	50,423	△ 2.7	18,551	△ 0.1
14	100.8	△ 1.7	100.8	△ 1.4	283,864	△ 12.0	58.7	△ 7.4	82,905	△ 1.0	48,650	△ 3.5	18,022	△ 2.9
15	100.2	△ 0.6	100.1	△ 0.7	300,986	6.0	66.3	12.9	81,914	△ 1.1	46,795	△ 3.8	17,348	△ 3.7
16	100.6	0.4	100.5	0.4	292,129	△ 2.9	65.0	△ 1.9	81,617	△ 1.1	49,222	5.2	19,022	9.6
17	100.9	0.3	101.0	0.5	295,218	1.1	62.7	△ 3.6	80,191	△ 1.7	47,630	△ 3.2	18,652	△ 1.9
18	101.2	0.3	101.1	0.1	353,918	19.9	67.6	7.8	83,381	△ 0.3	46,777	△ 1.8	19,540	4.8
19	101.0	△ 0.2	101.0	△ 0.1	360,309	1.8	65.9	△ 2.5	83,745	△ 2.7	44,562	△ 4.7	18,613	△ 4.7
20	102.4	1.4	102.5	1.5	337,713	△ 6.3	71.0	7.7	82,080	△ 2.8	42,032	△ 5.7	18,099	△ 2.8
21	101.4	△ 1.0	101.6	△ 0.9	334,120	△ 1.1	71.0	0.0	76,685	△ 6.7	38,677	△ 8.0	16,420	△ 9.3
22	100.0	△ 1.4	100.0	△ 1.6	365,286	9.3	69.0	△ 2.8	73,110	△ 3.5	41,778	8.0	17,001	3.5
23	99.2	△ 0.9	99.0	△ 1.0	348,419	△ 4.6	71.8	4.1	72,467	△ 0.9	35,134	△ 15.9	14,562	△ 14.3
年 月	前年同月比		前年同月比		前年同月比		前年同月比		前年同月比		前年同月比		前年同月比	
20年 1月	101.3	0.2	101.2	0.4	325,722	12.4	80.3	30.6	8,466	△ 1.8	2,459	3.5	1,031	0.4
2	101.0	0.4	101.2	0.6	298,994	△ 8.4	62.3	△ 5.6	6,251	△ 2.2	4,660	△ 4.9	1,917	0.1
3	101.0	0.6	101.3	0.8	417,646	11.6	103.8	19.5	6,788	2.2	8,048	△ 2.0	3,238	△ 6.6
4	101.3	0.6	101.5	0.7	435,973	21.8	99.3	16.2	6,725	△ 0.5	2,926	5.4	1,324	0.5
5	102.2	1.0	102.2	1.1	330,684	6.7	91.8	2.8	6,648	△ 3.5	2,975	△ 5.3	1,333	△ 5.7
6	102.8	2.1	102.9	1.9	326,653	8.6	54.2	13.3	6,886	△ 1.3	3,513	△ 1.9	1,615	0.9
7	103.1	2.3	103.4	2.3	317,285	△ 7.8	54.6	4.7	7,036	△ 0.3	3,420	△ 0.3	1,411	△ 0.5
8	103.5	2.2	103.7	2.5	348,933	△ 12.6	76.2	△ 7.1	6,975	△ 2.8	2,334	△ 14.5	1,068	0.1
9	103.7	2.3	103.7	2.5	293,760	△ 20.7	82.6	△ 13.0	6,201	1.3	3,708	△ 9.7	1,502	△ 10.1
10	103.7	2.4	103.8	2.7	296,844	△ 20.4	67.5	△ 3.9	6,423	△ 2.9	2,898	△ 8.9	1,297	8.0
11	102.9	1.6	103.0	1.6	296,893	△ 40.1	83.2	△ 17.3	7,051	△ 3.5	2,959	△ 19.6	1,368	△ 6.7
12	102.5	1.1	102.4	1.0	363,172	△ 5.3	43.8	4.1	7,716	△ 3.9	2,132	△ 12.9	995	△ 5.2
21年 1月	102.1	0.8	102.0	0.8	308,461	△ 5.3	83.6	3.3	8,140	△ 3.9	2,015	△ 18.1	967	△ 6.2
2	101.8	0.8	101.9	0.7	292,448	△ 2.2	67.9	5.6	6,024	△ 3.6	3,893	△ 16.5	1,761	△ 8.1
3	101.9	0.9	102.1	0.8	402,322	△ 3.7	114.9	11.1	6,256	△ 7.8	5,945	△ 26.1	2,659	△ 17.9
4	102.0	0.7	102.1	0.6	359,111	△ 17.6	75.1	△ 24.2	6,462	△ 3.9	2,258	△ 22.8	1,125	△ 15.0
5	101.9	△ 0.3	101.8	△ 0.4	360,122	8.9	97.2	5.4	6,352	△ 4.4	2,215	△ 25.5	1,019	△ 23.6
6	101.5	△ 1.3	101.8	△ 1.1	332,127	1.7	56.3	2.1	6,404	△ 7.0	3,216	△ 8.5	1,411	△ 12.6
7	101.2	△ 1.9	101.5	△ 1.9	295,289	△ 6.9	55.8	1.2	6,516	△ 7.4	3,440	0.6	1,402	△ 0.6
8	101.3	△ 2.1	101.1	△ 2.5	336,169	△ 3.7	69.6	△ 6.6	6,371	△ 8.7	2,409	3.2	1,029	△ 3.7
9	101.0	△ 2.6	101.1	△ 2.5	303,862	3.4	78.8	△ 3.8	5,792	△ 6.6	3,968	7.0	1,441	△ 4.1
10	100.6	△ 3.0	101.0	△ 2.7	293,685	△ 1.1	60.6	△ 6.9	6,017	△ 6.3	3,115	7.5	1,166	△ 10.1
11	100.9	△ 2.0	101.3	△ 1.7	337,709	13.7	87.1	3.9	6,341	△ 10.1	3,392	14.6	1,290	△ 5.7
12	100.5	△ 2.0	101.0	△ 1.4	388,138	6.9	49.4	5.6	7,251	△ 6.0	2,811	31.8	1,150	15.6
22年 1月	101.2	△ 1.6	101.1	△ 1.3	329,298	6.8	82.9	△ 0.7	7,369	△ 9.5	2,529	25.5	965	△ 0.2
2	100.6	△ 1.9	100.7	△ 1.8	317,464	8.6	63.4	△ 4.5	5,695	△ 5.5	4,435	13.9	1,710	△ 2.9
3	100.6	△ 1.9	100.6	△ 1.8	365,066	△ 9.3	82.9	△ 32.0	6,115	△ 3.8	7,199	21.1	2,819	6.0
4	100.8	△ 2.0	100.6	△ 2.1	391,265	9.0	73.1	△ 2.0	5,889	△ 6.4	2,918	29.2	1,432	27.3
5	100.7	△ 1.8	100.7	△ 1.5	408,820	13.5	98.6	1.4	5,751	△ 7.4	2,830	27.8	1,181	15.9
6	99.9	△ 1.6	100.1	△ 1.9	441,866	33.0	57.0	0.7	6,005	△ 3.6	3,858	20.0	1,531	8.5
7	99.5	△ 1.7	99.6	△ 1.8	399,926	35.4	57.4	1.6	6,035	△ 5.1	4,019	16.8	1,527	8.9
8	99.4	△ 1.6	99.4	△ 1.4	329,469	△ 2.0	61.9	△ 7.7	6,014	△ 3.0	3,448	43.1	1,311	27.4
9	99.3	△ 1.2	99.3	△ 1.5	301,916	△ 0.6	79.0	0.2	5,516	△ 2.4	3,848	△ 3.0	1,556	8.0
10	99.4	△ 0.6	99.3	△ 1.1	394,654	34.4	82.2	21.6	5,696	△ 2.2	2,112	△ 32.2	912	△ 21.8
11	99.6	△ 0.5	99.5	△ 1.1	330,839	△ 2.0	83.8	△ 3.3	6,109	△ 1.5	2,535	△ 25.3	1,150	△ 10.9
12	99.0	△ 0.7	99.1	△ 1.0	402,845	3.8	48.0	△ 1.4	7,312	△ 4.2	2,047	△ 27.2	907	△ 21.1
23年 1月	99.0	△ 2.1	98.8	△ 2.3	317,446	△ 3.6	77.7	△ 5.2	7,234	△ 2.8	2,154	△ 14.8	918	△ 4.9
2	99.0	△ 1.5	98.8	△ 1.9	357,374	12.6	67.0	3.6	5,749	△ 0.9	3,547	△ 20.0	1,422	△ 16.8
3	99.3	△ 1.3	99.4	△ 1.2	382,952	4.9	89.0	6.1	5,801	△ 1.6	4,965	△ 31.0	2,041	△ 27.6
4	99.3	△ 1.5	99.3	△ 1.3	444,972	13.7	78.8	5.7	5,915	△ 2.8	1,589	△ 45.5	793	△ 44.6
5	99.2	△ 1.5	99.3	△ 1.4	362,970	△ 11.2	102.8	4.2	5,768	△ 3.0	2,066	△ 27.0	882	△ 25.3
6	99.2	△ 0.8	99.2	△ 0.9	312,741	△ 29.2	50.7	△ 6.3	6,053	△ 2.4	2,943	△ 23.7	1,223	△ 20.1
7	99.1	△ 0.4	99.1	△ 0.5	357,329	△ 10.7	60.1	2.7	6,292	0.5	3,055	△ 24.0	1,338	△ 12.4
8	99.0	△ 0.4	98.9	△ 0.5	325,389	△ 1.2	79.4	17.5	5,916	△ 4.8	2,680	△ 22.3	1,061	△ 19.1
9	99.3	0.1	99.0	△ 0.2	316,058	4.7	96.3	17.3	5,302	△ 7.1	3,506	△ 8.9	1,284	△ 17.5
10	99.5	0.1	98.9	△ 0.4	320,436	△ 18.8	70.4	△ 11.8	5,687	△ 3.7	2,966	40.4	1,194	30.9
11	98.9	△ 0.7	98.8	△ 0.7	298,327	△ 9.8	80.9	△ 2.9	6,092	△ 3.6	3,021	19.2	1,267	10.2
12	99.0	0.0	98.8	△ 0.4	385,031	△ 4.4	50.9	2.9	7,053	△ 2.2	2,642	29.1	1,139	25.6
24年 1月	99.4	0.5	98.8	△ 0.1	310,550	△ 2.2	84.3	6.6	7,017	△ 1.5	2,565	19.1	1,089	18.6
2	99.5	0.5	99.0	0.2	263,642	△ 26.2	62.6	△ 4.4	5,499	△ 2.9	4,384	23.6	1,739	22.3
3	99.9	0.6	99.4	0.0	342,098	△ 10.7	95.9	6.9	5,873	1.2	8,315	67.5	3,374	65.3
4	99.9	0.7	99.6	0.2	311,559	△ 30.0	74.0	△ 4.8	5,657	△ 4.4	3,033	90.9	1,545	94.8
5	99.9	0.7	99.4	0.1	282,554	△ 22.2	79.8	△ 23.0	5,664	△ 1.1	3,199	54.8	1,515	71.8
6	99.4	0.2	99.3	0.1	268,374	△ 14.2	52.2	1.5	5,773	△ 3.9	4,326	47.0	1,878	53.6
7	99.0	△ 0.1	98.9	△ 0.2	255,917	△ 28.4	56.5	△ 3.6	5,846	△ 6.2	4,099	34.2	1,716	28.3
8	99.3	0.3	99.2	0.3	276,395	△ 15.1	69.0	△ 10.4	5,868	0.1	2,853	6.5	1,261	18.9
9	99.1	△ 0.2	99.1	0.1	263,136	△ 16.7	73.0	△ 23.3	p 5,145	p△ 2.3	3,489	△ 0.5	1,493	16.3
10											2,705	△ 8.8	1,120	△ 6.2
前月比(%)	△ 0.2	-	△ 0.1	-	△ 4.8	-	-	-	p△ 12.3	-	△ 22.5	-	△ 25.0	-
前年同月比	△ 0.2	-	0.1	-	△ 16.7	-	-	-	p△ 2.3					

福井県の主要指標 (つづき)

【消費】 (つづき)				【労働】											
年 月	電灯・電力消費量			有効求人倍率 (パートを含む)				新規求人倍率 (パートを含む)				就職率 (年度)	雇用保険受給者 実人員		
	前年度比	電 灯	電 力	原数値	季節調整値	月間有効 求人	月間有効 求職者数	原数値	季節調整値	新規 求人	新規求職 申込件数		(年度)	(年度)	前年度比
年(年度)	万kWh (年度)	%	万kWh (年度)	万kWh (年度)	倍	倍	人	人	倍	倍	人	人	%	人	%
平成 13	715,646	△ 1.7	184,800	530,846	0.81	-	151,165	187,261	1.27	-	58,284	45,848	32.0	85,786	26.2
14	733,443	2.5	191,668	541,775	0.75	-	150,946	200,784	1.19	-	59,822	50,299	32.9	84,874	△ 1.1
15	734,150	0.1	191,444	542,706	0.86	-	165,004	190,925	1.28	-	65,930	51,328	36.4	65,733	△ 22.6
16	770,004	4.9	200,330	569,674	1.15	-	193,909	168,081	1.62	-	75,275	46,570	41.0	49,776	△ 24.3
17	799,209	3.8	210,671	588,538	1.34	-	213,488	159,608	1.77	-	80,375	45,376	41.9	44,164	△ 11.3
18	817,371	2.3	211,047	606,324	1.42	-	210,899	148,650	1.84	-	77,830	42,319	44.6	40,552	△ 8.2
19	861,185	5.4	222,076	639,109	1.38	-	194,375	140,642	1.80	-	72,457	40,271	44.1	39,369	△ 2.9
20	823,822	△ 4.3	221,523	602,298	0.99	-	151,754	153,918	1.28	-	57,560	44,808	39.5	46,109	17.1
21	800,480	△ 2.8	223,601	576,879	0.60	-	117,871	197,425	1.04	-	50,054	48,354	39.4	63,720	38.2
22	873,447	9.1	241,479	631,967	0.88	-	153,201	173,573	1.36	-	62,043	45,654	45.8	44,454	△ 30.2
23	853,069	△ 2.3	236,665	616,404	...	-	173,863	160,000	...	-	67,828	42,440	...	41,132	△ 7.5
年 月	前年同月比														
20年 1月	78,372	4.5	25,355	53,017	1.39	1.34	15,701	11,298	1.50	1.73	6,267	4,187	28.6	3,160	1.2
2	78,396	12.2	24,064	54,333	1.41	1.32	16,079	11,412	1.83	1.77	5,898	3,227	43.0	3,111	1.7
3	75,313	3.5	21,472	53,841	1.34	1.30	15,972	11,907	1.53	1.61	5,748	3,746	47.8	3,032	3.2
4	69,471	2.7	18,815	50,656	1.21	1.33	15,379	12,705	1.35	1.85	6,130	4,542	37.4	3,142	2.5
5	67,215	1.6	16,579	50,635	1.12	1.29	13,972	12,435	1.44	1.61	4,651	3,240	46.5	3,281	△ 7.0
6	66,287	△ 0.4	14,166	52,121	1.10	1.23	13,515	12,231	1.55	1.53	4,943	3,199	46.3	3,343	△ 1.8
7	75,665	8.2	15,553	60,113	1.10	1.17	13,267	12,094	1.72	1.56	5,574	3,237	46.8	3,678	2.9
8	77,321	2.2	18,935	58,386	1.14	1.14	13,126	11,494	1.75	1.51	4,923	2,807	42.6	3,606	0.8
9	71,392	△ 4.1	16,111	55,281	1.09	1.07	12,980	11,949	1.25	1.21	4,461	3,564	45.7	3,708	11.2
10	67,309	△ 1.2	14,742	52,567	1.07	1.00	12,989	12,190	1.60	1.38	5,599	3,498	45.4	3,632	10.8
11	65,707	△ 3.1	16,849	48,858	1.07	0.96	12,348	11,527	1.62	1.23	4,337	2,675	48.9	3,464	10.0
12	65,058	△ 10.6	19,783	45,276	1.01	0.88	11,711	11,575	1.22	0.98	3,992	3,274	37.2	3,600	14.2
21年 1月	71,787	△ 8.4	26,374	45,413	0.81	0.78	11,020	13,673	0.93	1.06	4,787	5,125	24.1	4,142	31.1
2	65,126	△ 16.9	23,201	41,925	0.71	0.67	10,875	15,229	0.86	0.91	3,931	4,545	32.0	4,870	56.5
3	61,483	△ 18.4	20,416	41,067	0.63	0.62	10,572	16,816	0.83	0.95	4,232	5,102	36.5	5,643	86.1
4	59,940	△ 13.7	19,530	40,410	0.51	0.57	9,292	18,214	0.70	1.03	3,904	5,575	28.8	6,192	97.1
5	58,905	△ 12.4	16,824	42,081	0.47	0.53	8,348	17,950	0.80	0.88	3,220	4,046	33.6	5,847	78.2
6	61,140	△ 7.8	14,347	46,793	0.49	0.55	8,779	17,920	0.95	1.00	3,821	4,033	36.7	6,509	94.7
7	67,703	△ 10.5	15,354	52,349	0.52	0.55	9,117	17,662	1.08	0.94	4,322	3,985	40.5	6,292	71.1
8	68,127	△ 11.9	17,033	51,094	0.55	0.56	9,449	17,084	1.14	1.01	4,121	3,605	39.9	6,097	69.1
9	64,363	△ 9.8	15,615	48,748	0.61	0.59	10,246	16,857	1.14	1.08	4,488	3,950	46.9	5,641	52.1
10	61,696	△ 8.3	14,709	46,986	0.65	0.61	10,646	16,453	1.20	1.06	4,737	3,933	44.8	5,286	45.5
11	63,253	△ 3.7	16,942	46,312	0.68	0.60	10,281	15,179	1.33	1.04	4,008	3,003	50.6	4,796	38.5
12	70,076	7.7	20,026	50,050	0.68	0.59	9,565	14,032	1.20	1.03	3,464	2,880	46.5	4,525	25.7
22年 1月	78,629	9.5	27,224	51,405	0.67	0.64	9,792	14,600	1.04	1.11	4,460	4,276	31.1	4,330	4.5
2	73,575	13.0	24,423	49,152	0.71	0.66	10,675	14,986	1.14	1.14	4,423	3,869	38.3	4,114	△ 15.5
3	73,073	18.9	21,575	51,498	0.71	0.70	11,681	16,488	0.98	1.10	5,086	5,199	43.0	4,091	△ 27.5
4	69,509	16.0	21,441	48,068	0.63	0.70	10,917	17,464	0.81	1.18	4,426	5,437	36.5	4,059	△ 34.4
5	65,451	11.1	18,052	47,400	0.64	0.75	10,589	16,625	1.18	1.35	4,417	3,747	43.5	3,848	△ 34.2
6	66,118	8.1	15,021	51,097	0.69	0.78	11,209	16,144	1.22	1.22	4,819	3,957	46.7	4,201	△ 35.5
7	73,822	9.0	16,266	57,556	0.77	0.82	11,528	15,050	1.42	1.25	4,882	3,433	52.3	4,179	△ 33.6
8	78,645	15.4	19,925	58,720	0.84	0.84	12,093	14,474	1.40	1.30	5,039	3,599	44.7	4,215	△ 30.9
9	75,614	17.5	19,372	56,242	0.89	0.87	12,880	14,458	1.40	1.24	5,364	3,842	50.0	3,908	△ 30.7
10	66,093	7.1	14,827	51,266	0.96	0.90	13,417	13,943	1.59	1.32	5,441	3,415	51.7	3,707	△ 29.9
11	67,083	6.1	17,851	49,232	1.05	0.94	13,765	13,061	1.78	1.57	5,412	3,046	52.2	3,425	△ 28.6
12	73,035	4.2	20,845	52,190	1.12	0.95	13,387	11,973	1.84	1.47	4,756	2,589	53.4	3,326	△ 26.5
23年 1月	82,790	5.3	28,240	54,549	1.08	1.02	13,579	12,607	1.37	1.45	5,630	4,095	34.2	3,254	△ 24.8
2	77,939	5.9	26,427	51,512	1.09	1.02	14,359	13,198	1.49	1.53	5,814	3,905	38.9	3,090	△ 24.9
3	77,348	5.9	23,212	54,136	1.06	1.05	15,478	14,576	1.32	1.48	6,043	4,589	53.3	3,242	△ 20.8
4	71,431	2.8	21,800	49,631	0.91	1.04	14,035	15,370	1.01	1.45	5,211	5,154	38.7	3,379	△ 16.8
5	66,742	2.0	18,053	48,689	0.89	1.04	13,233	14,946	1.29	1.56	4,901	3,803	47.3	3,877	△ 12.2
6	67,537	2.1	14,796	52,742	0.90	1.02	13,019	14,479	1.50	1.49	5,216	3,484	54.9	3,845	△ 8.5
7	74,495	0.9	16,494	58,001	0.98	1.05	13,372	13,615	1.89	1.57	5,727	3,027	56.2	3,782	△ 9.5
8	75,343	△ 4.2	17,663	57,680	1.07	1.07	14,166	13,256	1.66	1.52	5,610	3,384	50.7	3,984	△ 5.5
9	72,051	△ 4.7	16,870	55,181	1.11	1.09	14,720	13,297	1.72	1.62	5,817	3,386	54.9	3,601	△ 7.9
10	65,805	△ 0.4	14,933	50,872	1.18	1.10	15,242	12,940	1.90	1.61	6,211	3,274	58.1	3,423	△ 7.7
11	63,545	△ 5.3	16,177	47,368	1.25	1.10	15,198	12,117	2.04	1.69	5,584	2,739	60.7	3,191	△ 6.8
12	67,898	△ 7.0	20,555	47,343	1.29	1.12	14,543	11,300	2.14	1.74	5,170	2,414	59.3	3,144	△ 5.5
24年 1月	77,724	△ 6.1	28,661	49,063	1.23	1.15	14,752	12,005	1.56	1.67	6,034	3,867	37.0	3,198	△ 1.7
2	77,362	△ 0.7	27,291	50,071	1.22	1.15	15,447	12,647	1.66	1.64	6,148	3,711	40.1	3,149	1.9
3	73,136	△ 5.4	23,373	49,763	1.15	1.13	16,136	14,028	1.48	1.66	6,199	4,197	56.9	3,059	△ 5.6
4	66,764	△ 6.5	21,094	45,670	1.04	1.18	15,444	14,779	1.27	1.79	5,902	4,647	42.5	3,224	△ 4.6
5	60,121	△ 9.9	16,737	43,384	1.04	1.23	15,286	14,764	1.56	1.86	5,938	3,809	50.2	3,811	12.9
6	59,366	△ 12.1	14,187	45,179	1.08	1.22	15,277	14,208	1.72	1.71	5,864	3,405	54.3	3,589	△ 6.7
7	66,096	△ 11.3	14,932	51,164	1.12	1.20	15,262	13,660	1.84	1.64	5,798	3,159	55.4	3,801	0.5
8	71,186	△ 5.5	18,901	52,285	1.16	1.16	15,117	13,060	1.92	1.70	5,703	2,971	54.5	3,778	△ 5.2
9					1.24	1.22	15,798	12,697	1.99	1.75	6,310	3,166	50.7	3,476	△ 3.5
10															
前月比(%)	7.7	-	26.6	2.2	-	-	4.5	△ 2.8	-	-	10.6	6.6	-	△ 8.0	-
前年同月比	△ 5.5	-	7.0	△ 9.4	-	-	7.3	△ 4.5	-	-	8.5	△ 6.5	-	△ 3.5	-

資料出所 北陸電力㈱・関西電力㈱ 福井労働局 「労働市場月報」
 *有効求人倍率、新規求人倍率、就職率は新規学卒を除き、パートを含む。
 *平成23年12月以前の季節調整値は改訂済である。

福井県の主要指標 (つづき)

【労働】 (つづき)

年 月	完全失業率		完全失業率 (モデル推計値)		現金給与総額		総労働時間		所定外労働時間		左のうち		常用労働者数		うちパートタイム	
	%	%	円	%	時間	%	時間	%	時間	%	製造業	%	人	%	人	%
年(年度)	%	%	円	%	時間	%	時間	%	時間	%	時間	%	人	%	人	%
平成 13	...	3.3	318,311	-	156.6	-	7.4	-	7.7	-	271,241	-	44,167	16.3		
14	...	3.4	315,499	-	159.1	-	8.4	-	9.6	-	266,221	-	41,892	15.7		
15	...	3.7	324,668	-	157.9	-	9.1	-	11.6	-	264,845	-	48,929	18.5		
16	...	3.0	335,180	-	157.1	-	10.0	-	12.7	-	287,161	-	56,410	19.6		
17	...	2.7	315,061	-	158.3	-	9.1	-	13.1	-	295,123	-	56,206	19.1		
18	...	2.5	318,317	1.1	158.3	△ 0.1	10.3	12.6	14.8	13.6	294,659	△ 0.9	57,115	19.4		
19	...	2.5	314,596	△ 2.1	157.5	△ 1.6	10.6	△ 8.3	13.9	△ 5.5	291,186	△ 2.4	54,255	18.6		
20	...	2.7	303,126	△ 4.5	156.5	△ 1.2	9.2	△ 14.6	11.9	△ 9.2	295,015	0.0	57,151	19.4		
21	3.3	3.5	293,284	△ 1.9	152.5	△ 1.6	7.8	△ 12.2	8.6	△ 32.8	288,430	1.0	66,922	23.2		
22	3.1	3.3	293,479	0.1	154.2	1.3	8.6	11.5	12.0	43.2	290,946	0.8	69,592	23.9		
23	2.9	3.3	286,760	△ 2.3	151.0	△ 1.9	8.6	2.0	11.1	△ 5.1	293,646	0.9	78,226	26.6		
年 月	四半期平均		前年同月比		前年同月比		前年同月比		前年同月比		前年同月比		前年同月比		前年同月比	
20年 1月	...	2.8	261,981	△ 4.3	141.3	△ 3.5	9.7	△ 7.2	13.1	10.9	292,253	△ 0.7	54,275	18.6		
2	...	(第1四半期平均)	259,631	△ 2.6	159.6	1.5	10.9	△ 0.6	14.5	2.3	291,217	△ 1.3	54,646	18.8		
3	...	2.8	262,537	△ 3.3	157.6	△ 0.2	11.4	△ 4.9	14.9	7.8	293,140	0.0	56,630	19.3		
4	...	2.8	260,514	△ 3.1	162.0	△ 0.8	10.1	△ 11.2	13.6	△ 1.4	298,562	0.7	57,067	19.1		
5	...	(第2四半期平均)	260,413	△ 1.8	153.0	0.4	9.9	△ 7.1	12.2	0.7	288,810	△ 3.1	55,811	19.3		
6	...	2.9	400,430	△ 6.4	160.9	△ 3.3	8.6	△ 21.6	10.9	△ 12.0	297,892	0.4	56,901	19.1		
7	...	2.9	386,085	1.8	164.2	1.6	8.7	△ 15.1	12.1	△ 4.5	297,121	1.5	58,050	19.5		
8	...	(第3四半期平均)	264,335	△ 3.7	150.0	△ 2.3	8.1	△ 22.6	11.1	△ 10.5	295,113	0.0	55,219	18.7		
9	...	2.5	251,831	△ 3.9	157.4	△ 0.7	8.7	△ 18.5	11.5	△ 13.8	296,457	0.7	56,587	19.1		
10	...	2.5	253,963	△ 4.0	160.9	△ 1.2	8.9	△ 14.1	11.0	△ 16.5	297,324	1.3	58,768	19.8		
11	...	(第4四半期平均)	266,172	△ 4.7	156.9	△ 4.3	8.0	△ 26.4	10.1	△ 29.0	296,982	0.6	61,320	20.6		
12	...	2.5	505,962	△ 11.7	154.6	△ 1.8	7.7	△ 37.9	8.6	△ 37.9	295,316	0.4	60,538	20.5		
21年 1月	...	2.8	255,175	△ 1.8	141.9	1.0	7.9	△ 16.5	6.7	△ 51.6	285,397	0.6	66,925	23.4		
2	...	(第1四半期平均)	244,276	△ 5.0	153.1	△ 3.5	7.4	△ 30.2	7.3	△ 52.5	287,310	1.6	68,775	23.9		
3	...	3.3	252,682	△ 2.8	149.6	△ 4.4	7.7	△ 30.4	7.5	△ 52.6	286,567	0.8	68,703	24.0		
4	...	3.3	248,214	△ 3.8	158.8	△ 1.2	8.1	△ 17.1	8.0	△ 44.8	290,493	0.2	69,550	23.9		
5	...	(第2四半期平均)	241,038	△ 6.4	142.3	△ 6.2	6.9	△ 27.7	7.7	△ 40.8 (注1)	287,907 (注2)	2.7	68,802	23.9		
6	...	3.9	379,745	△ 4.0	159.2	△ 0.2	7.3	△ 11.6	8.4	△ 27.9	289,348	0.3	68,408	23.6		
7	...	3.9	363,843	△ 4.6	158.1	△ 2.8	7.7	△ 7.6	8.3	△ 36.1	290,149	0.8	65,636	22.6		
8	...	(第3四半期平均)	252,978	△ 3.0	149.7	0.9	6.8	△ 12.1	7.9	△ 33.8	289,264	1.6	66,472	23.0		
9	3.6	3.3	247,224	△ 0.5	153.2	△ 1.5	7.7	△ 7.0	9.1	△ 26.6	288,428	0.8	65,360	22.7		
10	3.5	3.3	250,343	0.0	153.0	△ 3.9	8.4	△ 0.5	10.1	△ 14.9	288,796	0.7	65,610	22.7		
11	3.3	(第4四半期平均)	262,619	0.2	156.5	0.9	8.6	13.6	10.5	△ 3.8	288,948	1.1	62,518	21.6		
12	3.2	3.3	519,860	4.4	154.6	1.3	8.8	21.2	11.5	23.5	288,560	1.6	66,301	23.0		
22年 1月	2.8	2.8	254,037	△ 0.4	143.6	1.4	7.6	△ 2.7	9.5	45.8	289,086	1.0	66,248	22.9		
2	2.8	(第1四半期平均)	251,490	3.0	155.1	1.5	7.9	7.9	12.2	72.0	289,913	0.7	66,229	22.8		
3	3.0	3.3	257,874	2.0	156.6	4.9	8.7	14.3	13.1	79.5	287,156	0.1	64,759	22.6		
4	3.4	3.4	255,458	2.9	161.5	1.9	8.7	8.7	13.1	68.5	291,820	0.4	65,413	22.4		
5	3.6	(第2四半期平均)	250,724	3.9	147.0	3.6	8.0	17.3	10.9	45.6	290,899	0.9	64,510	22.2		
6	3.5	4.0	397,263	4.7	163.0	2.5	7.9	9.5	11.7	43.1	290,930	0.5	63,506	21.8		
7	3.1	4.0	344,493	△ 5.2	156.3	△ 1.0	8.9	16.9	11.2	38.9	291,632	0.5	73,550	25.2		
8	2.8	(第3四半期平均)	252,619	△ 0.1	151.3	1.2	7.8	16.1	11.7	52.3	291,696	0.7	72,737	24.9		
9	2.6	3.1	243,956	△ 1.3	153.6	0.3	8.8	15.8	11.8	33.4	292,897	1.4	74,312	25.4		
10	3.0	3.1	245,158	△ 2.0	152.1	△ 0.4	9.0	8.3	11.9	21.3	291,757	0.9	74,115	25.4		
11	3.2	(第4四半期平均)	249,608	△ 4.9	156.0	△ 0.1	9.7	14.2	13.0	27.4	291,932	0.9	74,768	25.6		
12	3.0	3.0	518,268	△ 0.3	153.3	△ 0.6	9.8	12.7	13.4	19.8	291,627	1.0	75,066	25.7		
23年 1月	2.7	2.7	246,276	△ 3.0	140.8	△ 1.9	8.2	9.3	11.0	19.0	291,676	0.8	76,323	26.2		
2	2.8	(第1四半期平均)	247,991	△ 1.3	150.6	△ 2.8	9.0	15.4	13.0	9.5	291,491	0.5	75,877	26.0		
3	3.2	3.3	258,219	0.2	153.3	△ 2.0	9.3	8.4	13.6	6.8	288,906	0.6	72,491	25.1		
4	3.4	3.4	250,427	△ 1.9	158.0	△ 2.1	8.9	3.5	12.4	△ 2.7	293,310	0.5	73,449	25.0		
5	3.0	(第2四半期平均)	246,855	△ 1.4	142.9	△ 2.7	8.0	1.2	10.2	△ 3.9	294,407	1.2	75,113	25.5		
6	2.7	3.2	386,352	△ 2.7	158.8	△ 2.4	8.5	8.9	10.8	△ 5.1	293,417	0.8	74,271	25.3		
7	2.5	3.2	337,039	△ 2.2	153.0	△ 2.0	8.3	△ 5.6	9.7	△ 11.0	293,811	0.7	80,976	27.6		
8	2.9	(第3四半期平均)	250,804	△ 0.5	150.8	△ 0.2	8.2	6.5	9.7	△ 14.8	293,516	0.6	79,962	27.2		
9	3.1	3.0	241,700	△ 0.8	150.0	△ 2.1	8.1	△ 6.9	9.7	△ 15.6	294,455	0.6	81,939	27.8		
10	3.3	3.0	242,151	△ 1.2	150.5	△ 0.8	9.0	1.2	10.5	△ 9.4	295,399	1.3	82,204	27.8		
11	3.1	(第4四半期平均)	246,788	△ 1.0	152.5	△ 2.1	8.8	△ 8.2	10.7	△ 15.4	297,047	1.7	83,146	28.0		
12	2.8	2.8	484,073	△ 6.5	151.6	△ 0.9	9.2	△ 4.9	11.4	△ 12.7	296,317	1.6	82,959	28.0		
24年 1月	2.7	2.7	246,665	0.0	141.7	0.4	11.4	0.2	12.7	△ 14.3	293,000	1.8	73,783	25.2		
2	2.6	(第1四半期平均)	247,640	△ 0.2	155.0	2.7	8.9	△ 3.4	11.6	△ 16.0	292,093	1.6	70,951	24.3		
3	2.9	3.1	255,286	△ 1.2	154.6	0.6	9.1	△ 4.6	11.1	△ 23.4	289,500	1.4	73,058	25.2		
4	3.3	3.1	249,704	△ 0.4	156.5	△ 1.2	8.9	△ 2.4	11.2	△ 15.4	295,829	2.2	73,815	25.0		
5	3.4	3.4	243,785	△ 1.4	146.5	2.3	8.4	2.3	10.3	△ 5.7	295,450	1.7	74,542	25.2		
6	3.2	3.2	388,282	0.4	156.4	△ 1.8	8.6	△ 1.5	11.0	△ 5.1	295,894	2.2	74,145	25.1		
7	2.8	3.1	328,021	△ 2.8	152.8	△ 0.3	9.0	5.4	11.2	7.4	296,641	2.4	71,339	24.0		
8	2.5	2.5	256,348	2.0	148.2	△ 2.0	8.7	3.0	10.9	4.3	295,409	2.0	72,497	24.5		
9	2.4	2.4														
10																
前月比(%)	-	-	△ 21.9</													

福井県の主要指標 (つづき)

【金融】

年 月	信用保証								手形交換	不渡手形			企業倒産		
	保証承諾						保証債務			金額	金額		件数	負債額	
	金額	前年度比	運転資金	前年度比	設備資金	前年度比	残高	前年度比			前年比	前年比		前年比	前年比
百万円 (年度)	%	百万円 (年度)	%	百万円 (年度)	%	百万円 (年度)	%	百万円	百万円	%	件	百万円	%		
平成 13	134,110	△ 0.7	123,104	0.8	11,006	△ 14.6	345,381	△ 2.7	1,345,545	5,588	0.6	141	33,413	13.2	
14	142,477	6.2	132,977	8.0	9,501	△ 13.7	332,476	△ 3.7	1,223,598	4,781	△ 14.4	159	42,191	26.3	
15	134,279	△ 5.8	125,414	△ 5.7	8,865	△ 6.7	316,823	△ 4.7	1,108,153	4,249	△ 11.1	149	57,672	36.7	
16	104,898	△ 21.9	94,467	△ 24.7	10,432	17.7	305,086	△ 3.7	1,087,706	2,814	△ 33.8	95	22,305	△ 61.3	
17	86,950	△ 17.1	79,708	△ 15.6	7,242	△ 30.6	276,398	△ 9.4	1,080,887	1,570	△ 44.2	70	12,483	△ 44.0	
18	90,579	4.2	82,003	2.9	8,577	18.4	262,033	△ 5.2	1,072,694	2,730	73.9	94	25,217	102.0	
19	101,335	11.9	93,744	14.3	7,592	△ 11.5	251,382	△ 4.1	997,916	4,942	81.0	135	30,884	22.5	
20	163,909	61.7	157,863	68.4	6,046	△ 20.4	292,652	16.4	938,061	4,193	△ 15.1	134	51,337	66.2	
21	138,778	△ 15.3	133,870	△ 15.2	4,909	△ 18.8	308,313	5.4	758,444	3,793	△ 9.6	104	37,664	△ 26.6	
22	106,954	△ 22.9	102,563	△ 23.4	4,391	△ 10.6	296,843	△ 3.7	718,046	1,063	△ 72.0	77	18,539	△ 50.8	
23	80,283	△ 24.9	76,323	△ 25.6	3,960	△ 9.8	720,953	676	△ 36.5	93	16,646	△ 10.2	
年 月	前年同月比		前年同月比		前年同月比		前年同月比		前年同月比			前年同月比			
20年 1月	5,054	△ 5.3	4,709	△ 4.2	345	△ 18.5	251,572	△ 4.3	106,249	202	△ 64.2	9	832	△ 75.3	
2	10,184	34.2	9,755	41.0	429	△ 35.8	251,072	△ 4.1	78,618	148	△ 72.9	11	1,892	△ 24.9	
3	11,757	6.0	11,213	9.9	544	△ 38.3	251,382	△ 4.1	81,798	149	△ 53.5	10	25,004	773.7	
4	5,342	3.1	4,907	8.2	434	△ 32.8	250,691	△ 4.2	85,229	157	△ 75.9	7	1,169	△ 81.5	
5	5,402	△ 17.8	4,872	△ 19.2	529	△ 1.7	247,786	△ 4.7	59,163	195	△ 71.3	11	1,652	△ 42.4	
6	8,281	△ 9.6	7,775	△ 5.3	506	△ 46.8	246,806	△ 4.3	98,107	584	200.4	9	1,418	△ 24.1	
7	8,509	△ 15.0	7,569	△ 19.8	939	61.5	246,722	△ 4.4	76,744	949	208.5	16	9,174	409.1	
8	6,869	△ 23.3	6,393	△ 23.5	475	△ 20.3	246,285	△ 4.3	53,936	415	19.6	6	1,508	△ 41.9	
9	8,025	△ 32.4	7,571	△ 31.6	454	△ 42.8	244,959	△ 4.6	97,538	790	535.2	17	2,408	129.1	
10	8,056	24.2	7,503	28.2	553	△ 12.2	245,133	△ 4.4	75,411	251	△ 60.4	15	3,029	△ 8.2	
11	9,161	44.4	8,826	50.1	335	△ 27.6	244,918	△ 3.5	48,338	56	△ 86.6	11	914	△ 40.1	
12	29,228	199.5	28,737	230.8	491	△ 54.2	256,491	1.1	76,928	298	90.8	12	2,337	187.8	
21年 1月	17,747	251.2	17,453	270.7	293	△ 15.0	262,213	4.2	68,193	142	△ 30.0	10	1,003	20.6	
2	23,541	131.2	23,305	138.9	236	△ 44.9	273,680	9.0	69,055	243	63.9	7	15,445	716.3	
3	33,749	187.1	32,950	193.9	799	△ 46.8	292,652	16.4	93,981	1,326	788.5	9	1,646	△ 93.4	
4	8,629	61.5	8,389	70.9	241	△ 44.5	297,554	18.7	71,644	581	271.1	12	2,432	108.0	
5	8,256	52.8	7,771	59.5	485	△ 8.4	297,410	20.0	44,574	223	14.4	11	2,394	44.9	
6	10,842	30.9	10,489	34.9	353	△ 30.3	297,953	20.7	76,542	414	△ 29.1	10	2,508	76.9	
7	11,657	37.0	11,047	46.0	609	△ 35.1	300,120	21.6	65,779	215	△ 77.4	8	1,056	△ 88.5	
8	11,771	71.4	11,515	80.1	255	△ 46.3	302,053	22.6	57,675	187	△ 54.9	6	854	△ 43.4	
9	15,571	94.0	15,242	101.3	329	△ 27.5	303,919	24.1	55,762	248	△ 68.6	6	5,760	139.2	
10	7,539	△ 6.4	7,157	△ 4.6	383	△ 30.8	305,286	24.5	39,589	39	△ 84.4	9	1,551	△ 48.8	
11	8,218	△ 10.3	7,849	△ 11.1	368	9.9	304,477	24.3	68,972	103	84.6	7	1,142	24.9	
12	15,777	△ 46.0	14,955	△ 48.0	821	67.2	306,167	19.4	46,676	72	△ 75.7	9	1,873	△ 19.9	
22年 1月	7,595	△ 57.2	7,450	△ 57.3	145	△ 50.7	304,312	16.1	55,599	74	△ 47.8	4	719	△ 28.3	
2	10,516	△ 55.3	10,176	△ 56.3	340	43.8	304,625	11.3	55,523	80	△ 66.9	9	4,247	△ 72.5	
3	22,408	△ 33.6	21,829	△ 33.8	579	△ 27.5	308,313	5.4	83,249	309	△ 76.7	9	997	△ 39.4	
4	5,245	△ 39.2	5,055	△ 39.7	190	△ 21.3	309,573	4.0	64,660	132	△ 77.4	6	1,461	△ 39.9	
5	4,856	△ 41.2	4,649	△ 40.2	207	△ 57.3	306,171	2.9	60,425	105	△ 52.8	5	992	△ 58.6	
6	8,638	△ 20.3	8,180	△ 22.0	458	29.6	303,928	2.0	59,894	43	△ 89.5	4	327	△ 87.0	
7	8,270	△ 29.1	7,940	△ 28.1	330	△ 45.9	302,320	0.7	43,785	3	△ 98.6	4	295	△ 72.1	
8	8,102	△ 31.2	7,628	△ 33.8	475	85.8	301,924	0.0	78,529	62	△ 67.0	10	3,021	253.7	
9	12,526	△ 19.6	12,260	△ 19.6	266	△ 19.2	300,680	△ 1.1	58,193	59	△ 76.3	10	917	△ 84.1	
10	5,111	△ 32.2	4,708	△ 34.2	403	5.3	300,128	△ 1.7	40,217	14	△ 65.3	3	413	△ 73.4	
11	6,858	△ 16.5	6,639	△ 15.4	219	△ 40.5	297,454	△ 2.3	70,622	130	26.7	8	3,900	241.5	
12	11,954	△ 24.2	11,530	△ 22.9	424	△ 48.4	298,236	△ 2.6	47,351	52	△ 27.5	5	1,250	△ 33.3	
23年 1月	5,579	△ 26.5	5,159	△ 30.8	420	190.4	295,583	△ 2.9	70,934	101	36.4	13	4,033	460.9	
2	8,770	△ 16.6	8,562	△ 15.9	209	△ 38.6	293,713	△ 3.6	57,144	55	△ 31.3	11	961	△ 77.4	
3	21,043	△ 6.1	20,252	△ 7.2	791	36.7	296,843	△ 3.7	67,478	69	△ 77.7	9	1,196	20.0	
4	3,446	△ 34.3	3,336	△ 34.0	110	△ 42.1	296,161	△ 4.3	46,625	12	△ 90.6	8	1,620	10.9	
5	4,346	△ 10.5	4,172	△ 10.3	174	△ 15.9	292,052	△ 4.6	78,678	108	2.6	8	1,453	46.5	
6	7,449	△ 13.8	7,095	△ 13.3	353	△ 22.8	289,886	△ 4.6	60,262	44	1.6	11	1,233	277.1	
7	6,886	△ 16.7	6,553	△ 17.5	333	0.9	289,415	△ 4.3	41,917	10	239.9	5	241	△ 18.3	
8	7,969	△ 1.6	7,496	△ 1.7	473	△ 0.4	288,242	△ 4.5	81,128	82	33.7	6	864	△ 71.4	
9	11,331	△ 9.5	10,813	△ 11.8	519	95.1	287,831	△ 4.3	57,748	45	△ 23.1	7	1,195	30.3	
10	3,539	△ 30.8	3,383	△ 28.1	156	△ 61.3	285,730	△ 4.8	54,819	35	162.1	7	626	51.6	
11	5,607	△ 18.2	5,061	△ 23.8	546	149.5	283,063	△ 4.8	56,469	24	△ 81.5	5	324	△ 91.7	
12	8,729	△ 27.0	8,351	△ 27.6	378	△ 10.8	282,421	△ 5.3	47,751	89	68.9	3	2,900	132.0	
24年 1月	3,229	△ 42.1	3,057	△ 40.7	172	△ 59.1	279,433	△ 5.5	71,160	75	△ 26.1	7	823	△ 79.6	
2	6,475	△ 26.2	6,144	△ 28.2	331	58.6	276,563	△ 5.8	57,505	64	16.2	9	757	△ 21.2	
3	11,277	△ 46.4	10,861	△ 46.4	416	△ 47.4	275,316	△ 7.3	45,172	67	△ 2.6	9	5,918	394.8	
4	2,574	△ 25.3	2,476	△ 25.8	98	△ 11.1	274,020	△ 7.5	68,337	81	560.1	8	901	△ 44.4	
5	4,146	△ 4.6	3,839	△ 8.0	307	76.5	270,232	△ 7.5	79,854	126	16.5	9	2,616	80.0	
6	6,126	△ 17.8	5,849	△ 17.6	276	△ 21.8	267,894	△ 7.6	39,781	9	△ 80.0	3	1,209	△ 1.9	
7	5,116	△ 25.7	4,873	△ 25.6	243	△ 26.8	265,708	△ 8.2	74,163	212	2011.2	12	2,827	1,073.0	
8	6,564	△ 17.6	6,051	△ 19.3	513	8.5	263,467	△ 8.6	59,643	102	23.3	8	520	△ 39.8	
9									38,092	6	△ 86.4	4	1,021	△ 14.6	
10															
前月比(%)	28.3	-	24.2	-	110.8	-	△ 0.8	-	△ 36.1	△ 93.9	-	△ 50.0	96.3	-	
前年同月比	△ 17.6	-	△ 19.3	-	8.5	-	△ 8.6	-	△ 34.0	△ 86.4	-	△ 42.9	△ 14.6	-	

資料出所 福井県信用保証協会 「保証月報」

*保証債務残高の年度値は各年度末(3月末)現在

福井手形交換所

(株)東京商工リサーチ福井支店

*負債額1千万円以上

福 井 県 の 主 要 指 標 (つ づ き)

【貿易】				【景気動向】			日銀短観業況判断		
年 月	貿易額				景気動向指数 (CI)			良い% - 悪い%	
	輸出	前年比	輸入	前年比	先行指数	一致指数	遅行指数	製造業	非製造業
年(年度)	百万円	%	百万円	%	H17=100	H17=100	H17=100		
平成 13	54,865	23.8	64,875	15.0	-	-	-	-	-
14	76,528	39.5	64,332	△ 0.8	-	-	-	-	-
15	76,692	0.2	60,373	△ 6.2	-	-	-	-	-
16	58,423	△ 23.8	56,419	△ 6.5	-	-	-	-	-
17	72,876	24.7	65,770	16.6	-	-	-	-	-
18	69,407	△ 4.8	74,379	13.1	-	-	-	-	-
19	69,425	0.0	82,984	11.6	-	-	-	-	-
20	67,895	△ 2.2	95,953	15.6	-	-	-	-	-
21	51,405	△ 24.3	55,943	△ 41.7	-	-	-	-	-
22	82,758	61.0	59,216	5.9	-	-	-	-	-
23	113,421	37.1	73,857	24.7	-	-	-	-	-
年 月									
20年 1月	5,414	22.0	6,868	△ 4.8	85.1	87.1	107.1		
2	5,516	25.7	9,058	117.1	82.2	88.5	110.8	(3月調査)	
3	5,845	5.8	7,032	△ 4.4	79.3	84.5	109.5	△ 3	△ 22
4	5,426	△ 4.8	8,309	26.5	78.8	84.8	117.7		
5	5,587	△ 0.5	5,135	△ 38.2	81.1	81.2	105.1	(6月調査)	
6	5,976	△ 1.5	6,609	△ 1.5	80.3	74.5	112.5	△ 12	△ 30
7	6,915	10.4	10,568	7.2	77.2	74.0	102.1		
8	5,531	△ 12.9	9,591	37.7	77.2	63.0	97.3	(9月調査)	
9	5,948	△ 3.8	6,367	△ 13.3	73.5	64.8	90.1	△ 33	△ 18
10	5,991	△ 5.4	12,292	119.2	68.0	57.7	86.4		
11	4,342	△ 28.7	5,122	△ 25.6	61.7	48.1	84.4	(12月調査)	
12	5,404	△ 16.6	9,002	50.0	58.7	42.9	80.4	△ 33	△ 36
21年 1月	3,490	△ 35.5	6,228	△ 9.3	60.0	37.5	62.4		
2	3,259	△ 40.9	4,273	△ 52.8	56.5	32.4	46.5	(3月調査)	
3	3,627	△ 37.9	5,268	△ 25.1	58.6	30.2	42.7	△ 78	△ 47
4	3,953	△ 27.1	4,110	△ 50.5	62.7	33.3	38.9		
5	4,007	△ 28.3	3,974	△ 22.6	59.7	36.4	40.1	(6月調査)	
6	4,501	△ 24.7	5,096	△ 22.9	63.6	37.0	41.0	△ 71	△ 53
7	4,767	△ 31.1	5,331	△ 49.6	65.5	40.2	40.8		
8	4,607	△ 16.7	5,604	△ 41.6	67.3	38.1	40.6	(9月調査)	
9	4,952	△ 16.7	4,456	△ 30.0	74.1	42.4	41.5	△ 54	△ 42
10	5,004	△ 16.5	4,534	△ 63.1	81.3	42.2	43.8		
11	4,490	3.4	3,000	△ 41.4	88.6	44.4	45.2	(12月調査)	
12	4,749	△ 12.1	4,068	△ 54.8	92.3	47.4	47.4	△ 43	△ 46
22年 1月	4,373	25.3	3,923	△ 37.0	94.5	53.2	51.6		
2	5,404	65.8	3,978	△ 6.9	100.0	55.7	53.9	(3月調査)	
3	5,568	53.5	4,580	△ 13.1	103.5	63.4	55.0	△ 34	△ 41
4	5,686	43.8	5,488	33.5	107.2	61.6	56.6		
5	6,590	64.5	4,830	21.5	108.7	61.4	60.5	(6月調査)	
6	5,350	18.9	5,039	△ 1.1	103.9	64.7	62.5	△ 17	△ 27
7	8,045	68.8	5,985	12.3	105.0	69.6	64.8		
8	8,857	92.3	4,459	△ 20.4	103.2	71.0	62.6	(9月調査)	
9	8,314	67.9	6,355	42.6	104.3	69.1	62.3	△ 10	△ 27
10	9,375	87.4	4,926	8.6	101.8	68.4	63.9		
11	7,913	76.2	4,768	58.9	104.5	65.4	65.4	(12月調査)	
12	7,282	53.3	4,886	20.1	103.9	66.2	66.2	△ 22	△ 22
23年 1月	6,341	45.0	3,836	△ 2.2	99.3	80.9	69.4		
2	7,867	45.6	4,627	16.3	95.4	79.4	74.3	(3月調査)	
3	9,513	70.9	6,285	37.2	99.7	82.6	75.5	△ 8	△ 20
4	9,124	60.5	5,307	△ 3.3	96.4	81.9	76.9		
5	8,691	31.9	6,132	26.9	95.3	78.5	78.4	(6月調査)	
6	8,641	61.5	6,910	37.1	93.8	81.0	76.1	△ 10	△ 18
7	10,012	24.5	5,522	△ 7.7	96.1	79.3	80.2		
8	9,994	12.8	5,940	33.2	92.7	81.9	79.7	(9月調査)	
9	10,023	20.6	7,585	19.4	86.9	79.2	80.4	△ 16	△ 5
10	10,733	14.5	6,932	40.7	87.0	82.2	82.1		
11	10,941	38.3	6,247	31.0	83.4	88.2	81.6	(12月調査)	
12	11,541	58.5	8,533	74.7	86.3	88.2	82.2	5	△ 5
24年 1月	r 10,853	r 71.2	r 7,091	r 84.9	83.4	93.3	86.6		
2	r 10,076	r 28.1	r 4,204	r △ 9.1	83.9	94.6	84.1	(3月調査)	
3	r 12,604	r 32.5	r 5,649	r △ 10.1	84.1	96.2	87.6	△ 13	△ 17
4	r 12,024	r 31.8	r 6,760	r 27.4	81.7	93.4	92.3		
5	r 11,982	r 37.9	r 5,833	r △ 4.9	80.3	90.7	88.6	(6月調査)	
6	r 15,186	r 75.7	r 5,511	r △ 20.2	79.3	90.8	96.3	△ 15	△ 16
7	r 13,965	r 39.5	r 7,513	r 36.0	78.0	86.4	97.9		
8	r 10,896	r 9.0	r 5,413	r △ 8.9	81.6	91.6	101.6	(9月調査)	
9	r 12,662	r 26.3	p 7,176	p△ 5.4				△ 13	△ 13
10									
前月比(%)	r 16.2	-	p 32.6	-	-	-	-	先行き △ 15	先行き △ 23
前年同月比	r 26.3	-	p△ 5.4	-	-	-	-	-	-
資料出所	財務省「貿易統計」 * 敦賀税関支署、敦賀税関支署福井出張所の 通関額の合計。内浦港(舞鶴税関支署管内)を除く。 * pは速報値、rは確定値、平成23年以前の数値は 確定値。				県政策統計課 「福井県の景気動向指数」			日本銀行金沢支店 * 平成21年12月調査 は調査対象企業の見直し 後の新ベース	

用語の説明

【生産】

・ 鉱工業指数

鉱工業の生産活動の水準と動向をみる指標で、生産・出荷・在庫を数量面からとらえ指数化したもの。
なお、月別の数値は季節調整済指数である。

・ 織物生産

調査範囲：従業者 10 人以上のものおよび経済産業大臣の指定するもの。

織物生産月報を提出しなければならない 2 以上の工場を有する企業（本社）であって、
原材料または製品を保有するもの。

【消費】

・ 家計（福井市勤労者世帯）

平均消費性向（％）＝消費支出÷可処分所得×100

・ 大型小売店販売額（百貨店およびスーパー）

百貨店およびスーパーとは、従業者 50 人以上の小売商店であって次に該当するもの。

（1）百貨店：日本標準産業分類の百貨店のうち（2）のスーパーに該当しない商店であって、
かつ売場面積が 1,500 m²以上の商店。

（2）スーパー：売り場面積が 1,500 m²以上で、その 50%以上において、セルフサービス方式を採用
している商店。

なお、前年同月比は店舗調整後の値（既存店ベース）。店舗調整とは、調査対象商店の定義変更およ
び移動があった場合、前年同月比を調査対象となった商店のみで算出すること。

・ 新車登録台数：軽自動車を含む自動車の新車販売台数。

【労働】

・ 労働市場月報 数値は一般職業紹介状況で、新規学卒を除きパートを含む。

有効求人倍率（原数値）＝月間有効求人数÷月間有効求職者数

新規求人倍率（原数値）＝新規求人数÷月間新規求職数

就職率（％）＝就職件数÷新規求職申込件数×100

・ 福井県労働状況調査

完全失業率（％）（原数値）＝完全失業者数÷労働力人口（就業者と完全失業者の合計）×100

※「3 か月後方移動平均」（公表対象の月とその前月、前々月の計 3 か月の平均値）を使用。

<参考>総務省「労働力調査」における完全失業率の都道府県別結果（モデル推計値）

労働力調査は都道府県別の推計を前提とした標本抽出を行っておらず標本規模も小さいことなどにより、全国結果
に比べ結果精度を確保できないことから、都道府県別結果については、平成 18 年 5 月より時系列回帰モデルを用いて
統計学的処理した「モデル推計値」として平成 9 年以降の四半期平均および年平均結果が公表されている。詳しくは、
総務省統計局ホームページより「都道府県別結果の新たな統計的手法による推計（時系列回帰モデルによる推計）に
ついて」を参照されたい。

URL：<http://www.stat.go.jp/data/roudou/pref/pdf/02.pdf>

・ 毎月勤労統計調査 数値は常用労働者を常時 30 人以上雇用する第一種事業所のもの。

現金給与総額・総労働時間 … 常用労働者一人平均

【景気動向指数】

景気動向指数は、生産、雇用など様々な経済活動での重要かつ景気に敏感な指標の動きを統合すること
によって、景気の現状把握及び将来予測に資するために作成された統合的な景気指標であり、DI(Diffusion
Index)とCI(Composite Index)がある。

DIは、採用系列のうち、3 か月前と比較して拡張した系列の割合を示す(DI＝拡張系列数／採用系列数
×100(％)) ことにより、景気の広がりを見る指標であるのに対し、CIは各指標の前月比の変化量を合成
することにより、景気のテンポ(量感)を測定する指標である。

(注) r＝改訂値 p＝速報値

前月比・前年同月比は、単位未満を端数処理する前の数値で計算している。

(参考)

全国および北陸の経済概況

○全国 【内閣府「月例経済報告」より抜粋】

今 回 (平成24年10月12日)	前 回 (平成24年9月14日)
<p>景気は、<u>引き続き底堅さもみられるが、世界景気の減速等を背景として、このところ弱めの動きとなっている。</u></p> <p>生産は、減少している。輸出は、弱含んでいる。企業収益は、持ち直しているが、頭打ち感がみられる。設備投資は、一部に弱い動きもみられるものの、緩やかに持ち直している。企業の業況判断は、<u>製造業を中心に慎重さがみられる。</u>雇用情勢は、依然として厳しさが残るものの、改善の動きがみられる。</p> <p>個人消費は、おおむね横ばいとなっているが、足下で弱い動きがみられる。物価の動向を総合してみると、下落テンポが緩和しているものの、緩やかなデフレ状況にある。</p> <p>先行きについては、当面は弱めの動きが続くと見込まれる。その後は、復興需要が引き続き発現するなかで、海外経済の状況が改善するにつれ、再び景気回復へ向かうことが期待されるが、<u>欧州や中国等、対外経済環境を巡る不確実性は高い。</u>こうしたなかで、世界景気のさらなる下振れや金融資本市場の変動等が、我が国の景気を下押しするリスクとなっている。また、収益や所得の動向、デフレの影響等にも注意が必要である。</p>	<p>景気は、世界景気の減速等を背景として、回復の動きに足踏みがみられる。</p> <p>生産、輸出は、弱含んでいる。企業収益は、持ち直しているが、頭打ち感がみられる。設備投資は、一部に弱い動きもみられるものの、緩やかに持ち直している。企業の業況判断は、大企業を中心に小幅改善となっている。雇用情勢は、依然として厳しさが残るものの、改善の動きがみられる。</p> <p>個人消費は、おおむね横ばいとなっているが、足下で弱い動きがみられる。物価の動向を総合してみると、下落テンポが緩和しているものの、緩やかなデフレ状況にある。</p> <p>先行きについては、当面は弱めの動きも見込まれるものの、復興需要が引き続き発現するなかで、海外経済の状況が改善するにつれ、再び景気回復へ向かうことが期待される。ただし、欧州政府債務危機を巡る不確実性が依然として高いなかで、世界景気のさらなる下振れや金融資本市場の変動が、我が国の景気を下押しするリスクとなっている。また、収益や所得の動向、デフレの影響等にも注意が必要である。</p>

○北陸 【日本銀行金沢支店「北陸の金融経済月報」より抜粋】

今 回 (平成24年10月11日)	前 回 (平成24年9月11日)
<p>北陸の景気は、<u>横ばい圏内の動きとなっている。</u></p> <p>最終需要をみると、設備投資は持ち直しているほか、公共投資は増加している。一方、<u>個人消費は横ばい圏内で推移している。</u>住宅投資は弱い動きとなっている。</p> <p>当地製造業の生産は、海外経済減速による影響がみられるものの、全体としては高操業を続けている。業種別にみると、電気機械(含む電子部品・デバイス)および医薬品を中心とする化学は、高水準の生産を維持している。金属製品や非鉄は持ち直しの動きがみられる。一方、一般機械、鉄鋼は生産水準が低下しているほか、繊維は弱い動きとなっている。</p> <p>この間、雇用・所得は持ち直している。</p> <p>先行きについては、<u>当面横ばい圏内で推移するとみられるが、海外経済が減速した状態から脱していくことなどを背景に緩やかな回復経路に復していくとみられる。</u></p> <p>金融面をみると、預金は個人を中心に増加している。貸出は地方公共団体向けを中心に増加している。</p>	<p>北陸の景気は、海外経済減速の影響がみられるものの、全体としては持ち直しの動きが続いている。</p> <p>最終需要をみると、個人消費は底堅い動きとなっている。設備投資は持ち直している。公共投資は増加している。住宅投資は弱い動きとなっている。</p> <p>当地製造業の生産は、海外経済減速による影響がみられるものの、全体としては高操業を続けている。業種別にみると、電気機械(含む電子部品・デバイス)および医薬品を中心とする化学は、高水準の生産を維持している。金属製品や鉄鋼・非鉄は持ち直しの動きがみられる。一方、一般機械は生産水準が低下しているほか、繊維は弱い動きとなっている。</p> <p>この間、雇用・所得は持ち直している。</p> <p>先行きについては、海外経済が減速した状態から脱していくことなどを背景に緩やかな回復経路に復していくとみられる。</p> <p>金融面をみると、預金は個人を中心に増加している。貸出は地方公共団体向けを中心に増加している。</p>