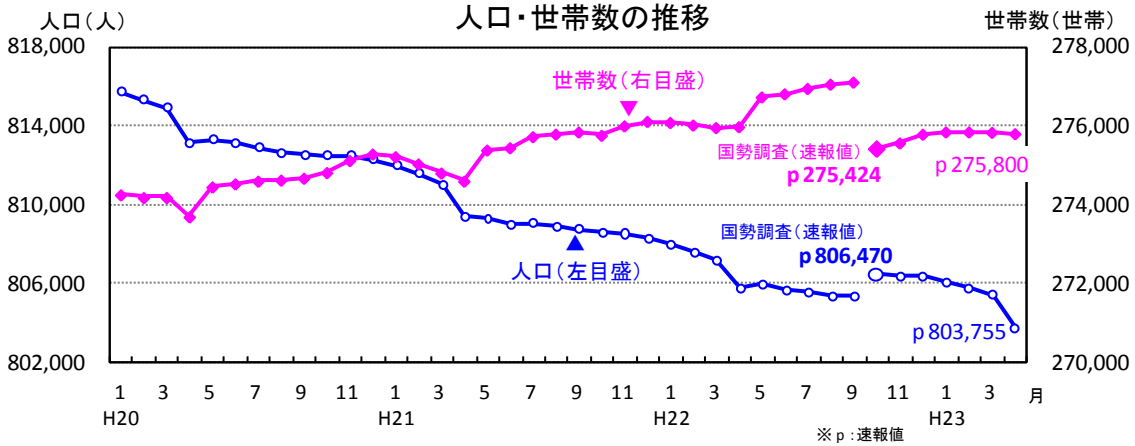


福井県月例統計指標

(平成23年5月)

1. 人口の動き

・平成23年4月1日現在の本県の推計人口¹⁾は803,755人(男388,812人、女414,943人)²⁾で、前月から1,641人減少した。また世帯数は275,800世帯で、前月から34世帯減少した。

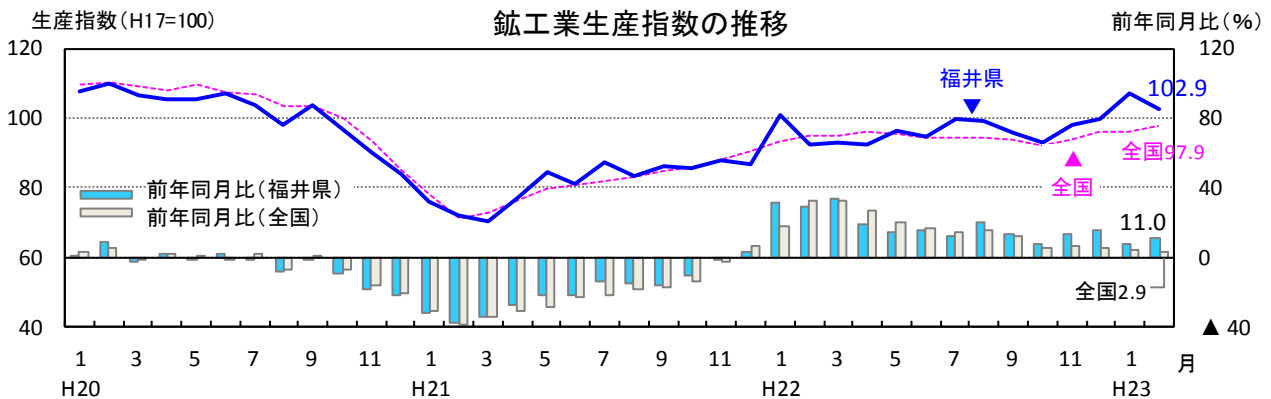


1) 「平成22年国勢調査(10月1日現在)」(速報値)に基づく推計人口。なお国勢調査の確報公表後、改訂される可能性があります。
 2) 平成22年国勢調査の速報段階では男女別の人口が公表されないため、確報の公表までは、平成22年9月1日現在推計人口の男女別の人口比を基に平成22年10月1日現在の男女別人口を算出し、これを基に、以後の男女別人口を推計しています。

2. 経済指標の動き

(1) 生産

- ・2月の鉱工業生産指数(H17=100)は102.9(季節調整済)で4か月ぶりに低下したが、3か月連続で100を上回った。また前年同月比は11.0%上昇と15か月連続でプラスとなった。業種別では電子部品・デバイス工業が前年同月比22.2%上昇と、17か月連続でプラスとなった。一方、全国の鉱工業生産指数(H17=100)は97.9(季節調整済)と4か月連続で上昇し、前年同月比は15か月連続でプラスとなった。
- ・2月の出荷指数は102.9(季節調整済)となり、4か月ぶりに低下した。
- ・2月の在庫指数は110.6(季節調整済)となり、2か月連続で上昇した。



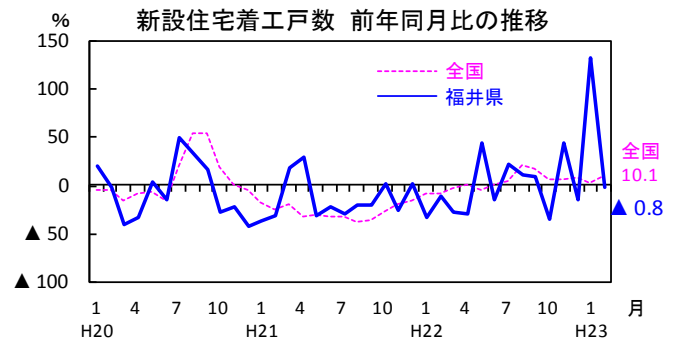
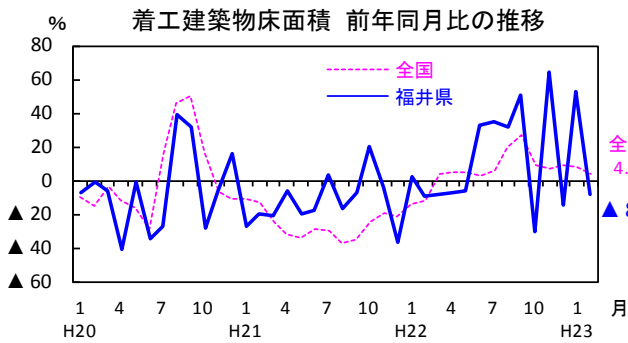
◎業種別動向

| 業種 | 業種 | 鉱工業 | | | | | 機械工業 |
|---------|----------|-------|-------------|-------|-------|------|-------|
| | | 製造工業 | 電子部品・デバイス工業 | 化学工業 | 繊維工業 | | |
| ウ | エ | イ | ト | | | | |
| | | | | | | | |
| 季節調整済指数 | H23年1月 | 107.4 | 107.4 | 177.5 | 125.0 | 89.6 | 131.1 |
| | H23年2月 | 102.9 | 102.8 | 170.2 | 125.5 | 88.3 | 123.8 |
| | 前月比(%) | ▲4.2 | ▲4.3 | ▲4.1 | 0.4 | ▲1.5 | ▲5.6 |
| 原指数 | H22年2月 | 89.3 | 89.3 | 127.3 | 116.8 | 80.8 | 95.0 |
| | H23年2月 | 99.1 | 99.1 | 155.5 | 123.6 | 86.0 | 116.8 |
| | 前年同月比(%) | 11.0 | 11.0 | 22.2 | 5.8 | 6.4 | 22.9 |

※機械工業＝一般機械工業＋電気機械工業＋電子部品・デバイス工業＋輸送機械工業＋精密機械工業

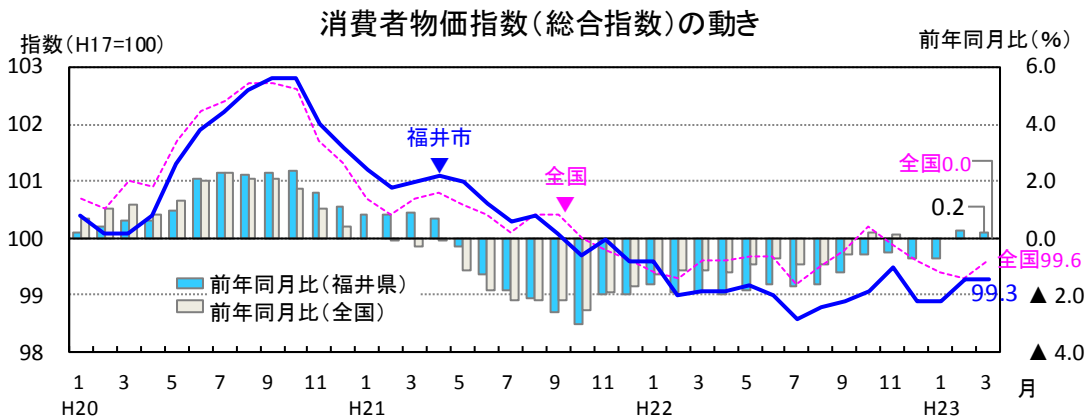
(2) 建設

- ・ 2月の公共工事請負契約額は54億円となり、前年同月比7.3%減となった。
- ・ 2月の着工建築物床面積は47.9千㎡となり、前年同月比8.8%減となった。
- ・ 2月の新設住宅着工戸数は257戸となり、前年同月比0.8%減となった。



(3) 消費

・ 3月の消費者物価指数(福井市、H17=100)の総合指数は99.3で前月と同水準となり、前年同月比は0.2%上昇と2か月連続でプラスとなった。また、生鮮食品を除く総合指数は99.6で、2か月連続で上昇し、前年同月比は0.3%上昇と2か月連続でプラスとなった。一方、全国の総合指数は99.6で、前年同月と同水準となった。また、生鮮食品を除く総合指数は99.4で、前年同月比は0.1%下落と25か月連続でマイナスとなった。



◎10大費目指数の動き

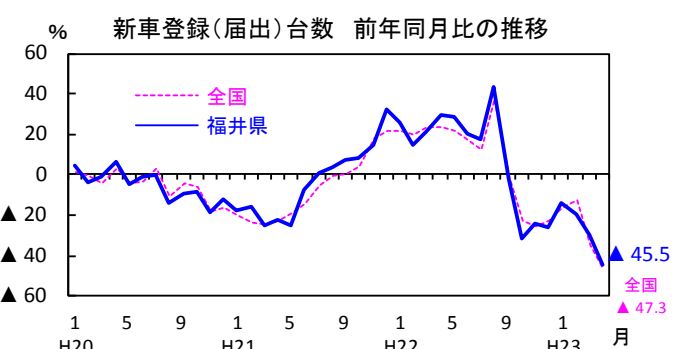
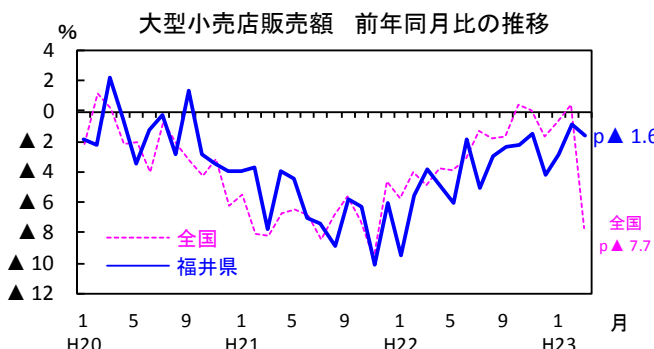
| 年月 | 総合 | 生鮮食品 除く総合 | 持家の 帰属家賃 除く総合 | 食料 | 生鮮食品 | 住居 | 光熱・ 水道 | 家具・ 家事用品 | 被服 及び履物 | 保健 医療 | 交通 通信 | 教育 | 教養 娯楽 | 諸雑費 |
|----------|--------|--------------|---------------------|-------|-------|--------|-----------|-------------|------------|----------|----------|--------|----------|-------|
| 平成23年3月 | 99.3 | 99.6 | 99.0 | 101.0 | 91.1 | 100.5 | 106.0 | 87.4 | 101.5 | 99.3 | 99.6 | 87.4 | 88.5 | 106.4 |
| 前月比(%) | 前月と同水準 | 0.4 | ▲0.1 | ▲1.4 | ▲12.2 | 前月と同水準 | 1.0 | 0.1 | 2.3 | ▲0.2 | 1.1 | 前月と同水準 | 0.3 | ▲0.9 |
| 前年同月比(%) | 0.2 | 0.3 | ▲0.7 | ▲1.8 | ▲4.2 | 3.5 | 4.1 | ▲6.2 | ▲3.5 | 前年同月と同水準 | 1.8 | ▲15.6 | ▲2.6 | 5.6 |

・ 3月の大型小売店販売額(速報値)は5,801百万円で、前年同月比は1.6%減(既存店ベース)と30か月連続のマイナスとなった。

参考: 石川県 12,458百万円(前年同月比3.0%減(既存店ベース))、富山県 9,792百万円(同3.0%増)

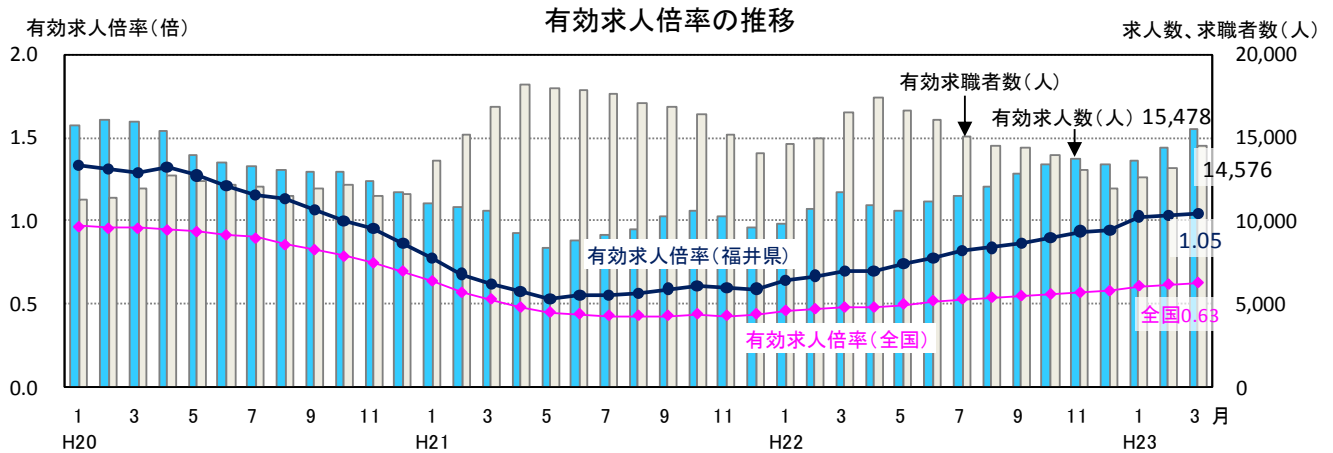
資料: 中部経済産業局「管内大型小売店販売概況(平成23年3月速報)」

・ 4月の新車登録(届出)台数は1,589台で、前年同月比は45.5%減と前年の半数近くまで落ち込んだ。
[内訳: 普通車796台(前年同月比46.4%減)、軽自動車793台(同44.6%減)]

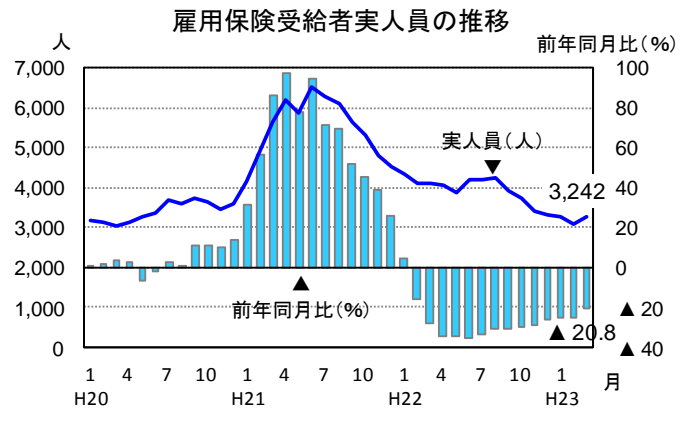
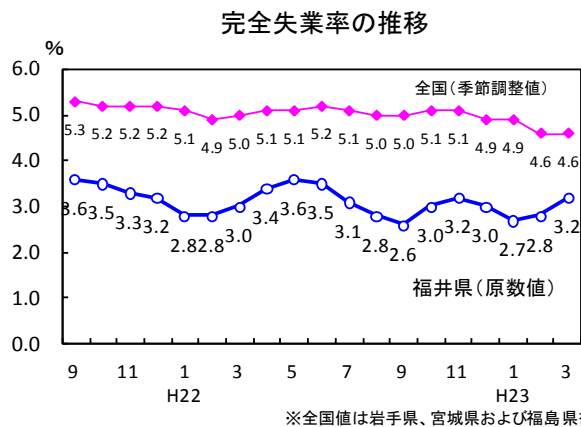


(4) 労働

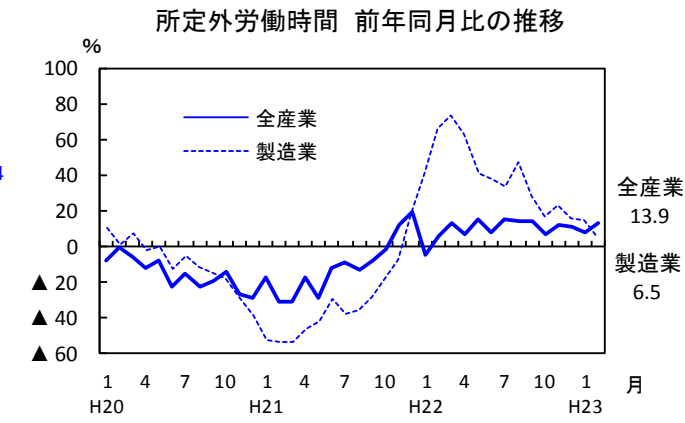
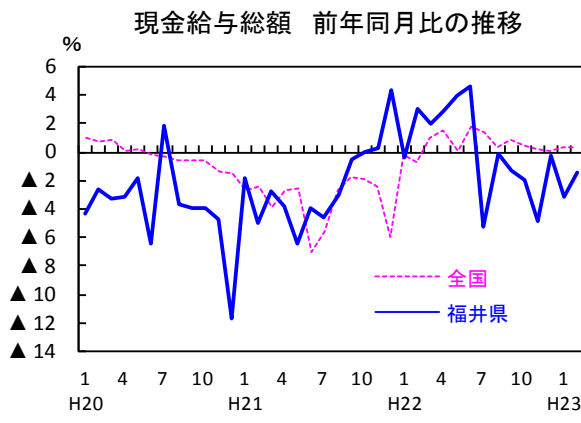
- ・ 3月の有効求人倍率（季節調整値、パートを含む）は1.05倍となり、3か月連続で1倍を上回った。一方、全国の有効求人倍率（同）は0.63倍となり、11か月連続で上昇した。



- ・ 3月の県内の完全失業率は3.2%（原数値）となり、前年同月と比べて0.2ポイント上昇した。
- ・ 3月の雇用保険受給者実人員は3,242人で、7か月ぶりに増加した。一方、前年同月比は20.8%減となり、14か月連続でマイナスとなった。



- ・ 2月の現金給与総額は247,991円で、前年同月比は1.4%減（指数による算出）と前月より1.7ポイント改善した。
- ・ 2月の所定外労働時間は9.0時間で、前年同月比13.9%増（同）となり、13か月連続で前年を上回った。また、製造業の所定外労働時間は13.0時間で、前年同月比は6.5%増と15か月連続で前年を上回った。
- ・ 2月の常用労働者数は291,491人で、前年同月比0.5%増（同）となった。



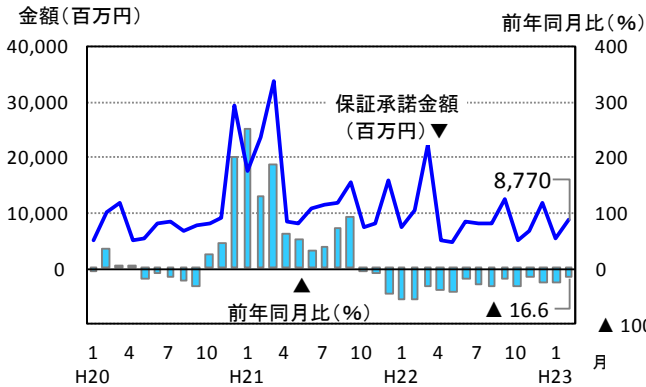
(5) 金融

- ・ 2月の保証承諾金額は87億7千万円で、前年同月比16.6%減と17か月連続で前年を下回った。
- ・ 3月の不渡手形金額は6千9百万円で、前年同月比77.7%減となった。
- ・ 3月の企業倒産は9件で前月比2件減となり、3か月ぶりに1桁にとどまった。負債総額は11億9千6百万円で前月比2億3千5百万円増、前年同月比1億9千9百万円増となった。

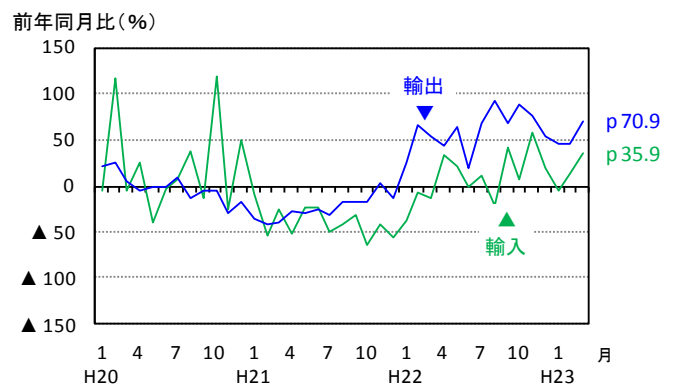
(6) 貿易

- ・ 3月の輸出額（速報値）は95億1千4百万円で、前年同月比70.9%増と15か月連続で前年を上回った。
- ・ 3月の輸入額（速報値）は62億2千6百万円で、前年同月比35.9%増と2か月連続で前年を上回った。

保証承諾金額の推移



貿易額の推移



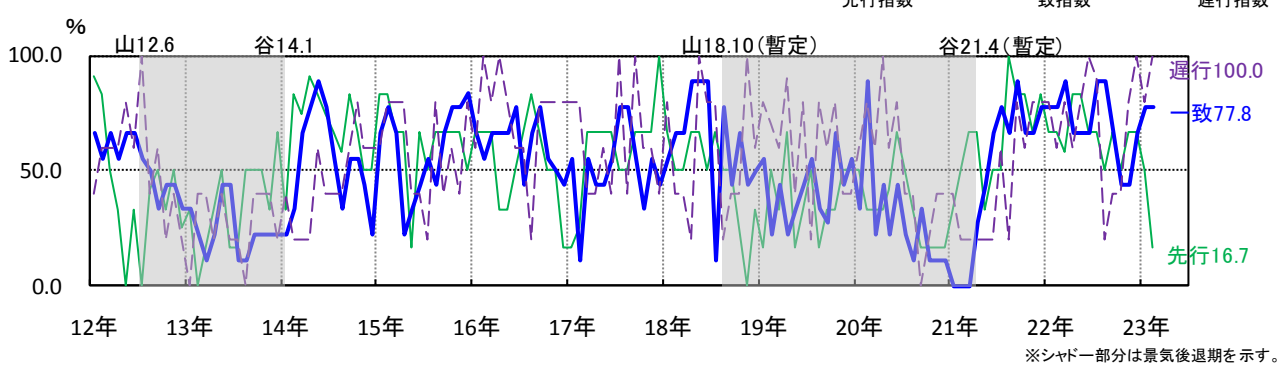
(7) 景気動向（福井県の景気動向指数 平成23年2月分）

生産は一進一退を脱しつつあり、雇用も改善を続けるなど、景気が引続き緩やかに持ち直していることを示している。（据置き）

2月の景気動向指数（DI）： 先行指数 16.7%、一致指数 77.8%、遅行指数 100.0%

- ・ 先行指数（景気の動きを予測）は、21か月ぶりに50%を下回った。
- ・ 一致指数（景気の動きとほぼ一致）は、3か月連続で50%を上回った。
- ・ 遅行指数（景気の転換点や局面の確認）は、4か月連続で50%を上回った。

景気動向指数(DI)の動き



※シャドー部分は景気後退期を示す。

◇内閣府経済社会総合研究所 平成23年2月分 平成23年4月21日改訂

- ・ 2月の全国の景気動向指数（CI H17=100）は、先行指数 104.2、一致指数 106.8、遅行指数 90.7 となり、景気動向指数（DI）は、先行指数 90.9%、一致指数 90.0%、遅行指数 70.0%となった。
- ・ 基調判断：「景気動向指数（CI 一致指数）は、改善を示している。」



平成24年2月1日に

「平成24年経済センサス-活動調査」を実施します。

http://www.pref.fukui.jp/doc/toukei/e-census/e-census.html#H24_eCensus



主要指標 (福井県)

<福井県>

| 年 月 | 人口 1) | 鉱工業指数 2) | | | 公共工事 請負契約額 | 着工建築物 床面積 | 新設住宅 着工戸数 | 消費者物価指数 (福井市) | | | |
|----------|------------|----------|---------|---------|---------------|--------------|--------------|---------------|-------|---------------|-------|
| | | 生産 | 出荷 | 在庫 | | | | 総合 | 前年比 | 生鮮食品を 除く総合 | 前年比 |
| 年(年度) | 人 | H17=100 | H17=100 | H17=100 | 億円 (年度) | 千㎡ | 戸 | H17=100 | % | H17=100 | % |
| 20 | 812,479 | 101.6 | 101.6 | 121.7 | 1,607 | 910.1 | 4,714 | 101.5 | 1.4 | 101.5 | 1.5 |
| 21 | 808,589 | 81.5 | 82.9 | 99.8 | 1,268 | 787.8 | 3,995 | 100.5 | △ 1.0 | 100.6 | △ 0.9 |
| 22 | ※p 806,470 | 96.1 | 95.1 | 104.4 | ... | 872.7 | 3,816 | 99.1 | △ 1.4 | 99.0 | △ 1.6 |
| | | (季調) | (季調) | (季調) | | | | 前年同月比 | | 前年同月比 | |
| 22年 2月 | 807,568 | 92.7 | 93.3 | 104.7 | 58 | 52.5 | 259 | 99.0 | △ 1.9 | 99.1 | △ 1.8 |
| 3 | 807,181 | 92.8 | 91.4 | 102.3 | 132 | 61.2 | 279 | 99.1 | △ 1.9 | 99.3 | △ 1.8 |
| 4 | 805,772 | 92.5 | 92.6 | 101.9 | 19 | 64.4 | 318 | 99.1 | △ 2.0 | 99.0 | △ 2.1 |
| 5 | 805,952 | 96.6 | 95.4 | 104.0 | 17 | 67.5 | 445 | 99.2 | △ 1.8 | 99.3 | △ 1.5 |
| 6 | 805,679 | 94.5 | 94.8 | 103.8 | 97 | 102.5 | 312 | 99.0 | △ 1.6 | 98.9 | △ 1.9 |
| 7 | 805,557 | 99.7 | 98.6 | 101.9 | 69 | 108.1 | 418 | 98.6 | △ 1.7 | 98.7 | △ 1.8 |
| 8 | 805,400 | 99.1 | 98.4 | 101.4 | 115 | 77.5 | 360 | 98.8 | △ 1.6 | 98.7 | △ 1.4 |
| 9 | 805,372 | 95.9 | 94.7 | 101.9 | 108 | 93.8 | 356 | 98.9 | △ 1.2 | 98.6 | △ 1.5 |
| 10 | ※p 806,470 | 93.2 | 92.2 | 100.7 | 58 | 60.4 | 267 | 99.1 | △ 0.6 | 98.9 | △ 1.1 |
| 11 | p 806,357 | 98.0 | 97.0 | 102.9 | 82 | 93.5 | 386 | 99.5 | △ 0.5 | 99.2 | △ 1.1 |
| 12 | p 806,329 | 100.1 | 100.5 | 102.0 | 46 | 46.1 | 247 | 98.9 | △ 0.7 | 99.0 | △ 1.0 |
| 23年 1月 | p 806,060 | 107.4 | 107.6 | 106.0 | 48 | 69.0 | 394 | 98.9 | △ 0.7 | 98.8 | △ 0.9 |
| 2 | p 805,727 | 102.9 | 102.9 | 110.6 | 54 | 47.9 | 257 | 99.3 | 0.3 | 99.2 | 0.1 |
| 3 | p 805,396 | ... | ... | ... | ... | ... | ... | 99.3 | 0.2 | 99.6 | 0.3 |
| 4 | p 803,755 | ... | ... | ... | ... | ... | ... | ... | ... | ... | ... |
| 前年同月比(%) | - | 11.0 | 10.3 | 5.6 | △ 7.3 | △ 8.8 | △ 0.8 | 0.2 | - | 0.3 | - |

1) 年値は10月1日現在、月の数値は各月1日現在推計人口。※印は平成22年10月1日現在の国勢調査人口(速報値)
2) 年平均は原指数。

<福井県>

| 年 月 | 家計 3) | | 大型小売店 販売額 前年比 4) | 新車登録 (届出) 台数 5) | | 有効求人 倍率 6) | 完全 失業率 7) | 現金給与 総額 8) | 総労働 時間 8) | 所定外労働時間 8) | | 常用 8) 労働者数 前年比 |
|----------|---------|------------|------------------------|--------------------|--------|------------------|-----------------|---------------|--------------|------------|--------|----------------------|
| | 消費支出 | 平均消費 性向 | | 前年比 | 前年比 | | | | | 前年比 | 前年比 | |
| 年(年度) | 円 | % | % | 台 | % | 倍 | % | % | % | % | % | |
| 20 | 337,713 | 71.0 | △ 2.8 | 42,032 | △ 5.7 | 0.99 | ... | △ 4.5 | △ 1.2 | △ 14.6 | △ 9.2 | 0.5 |
| 21 | 334,120 | 71.0 | △ 6.7 | 38,677 | △ 8.0 | 0.60 | ... | △ 2.0 | △ 1.8 | △ 12.7 | △ 33.8 | 1.4 |
| 22 | 365,286 | 69.0 | p△ 3.5 | 41,778 | 8.0 | 0.88 | ... | 0.1 | 1.2 | 10.1 | 39.4 | 0.9 |
| | | | 前年同月比 | | 前年同月比 | (季調) | | 前年同月比 | 前年同月比 | 前年同月比 | 前年同月比 | 前年同月比 |
| 22年 2月 | 317,464 | 63.4 | △ 5.5 | 4,435 | 13.9 | 0.67 | 2.8 | 3.0 | 1.4 | 6.7 | 67.0 | 0.9 |
| 3 | 365,066 | 82.9 | △ 3.8 | 7,199 | 21.1 | 0.70 | 3.0 | 2.0 | 4.7 | 13.0 | 74.6 | 0.2 |
| 4 | 391,265 | 73.1 | △ 6.4 | 2,918 | 29.2 | 0.70 | 3.4 | 2.9 | 1.7 | 7.4 | 63.6 | 0.5 |
| 5 | 408,820 | 98.6 | △ 7.4 | 2,830 | 27.8 | 0.74 | 3.6 | 3.9 | 3.4 | 16.0 | 41.6 | 1.0 |
| 6 | 441,866 | 57.0 | △ 3.6 | 3,858 | 20.0 | 0.78 | 3.5 | 4.6 | 2.4 | 8.2 | 39.2 | 0.6 |
| 7 | 399,926 | 57.4 | △ 5.1 | 4,019 | 16.8 | 0.82 | 3.1 | △ 5.3 | △ 1.1 | 15.6 | 34.9 | 0.5 |
| 8 | 329,469 | 61.9 | △ 3.0 | 3,448 | 43.1 | 0.84 | 2.8 | △ 0.1 | 1.1 | 14.7 | 48.1 | 0.8 |
| 9 | 301,916 | 79.0 | △ 2.4 | 3,848 | △ 3.0 | 0.87 | 2.6 | △ 1.3 | 0.2 | 14.3 | 29.7 | 1.5 |
| 10 | 394,654 | 82.2 | △ 2.2 | 2,112 | △ 32.2 | 0.90 | 3.0 | △ 2.0 | △ 0.5 | 7.1 | 17.9 | 1.0 |
| 11 | 330,839 | 83.8 | △ 1.5 | 2,535 | △ 25.3 | 0.94 | 3.2 | △ 4.9 | △ 0.3 | 12.8 | 23.8 | 1.0 |
| 12 | 402,845 | 48.0 | △ 4.2 | 2,047 | △ 27.2 | 0.95 | 3.0 | △ 0.3 | △ 0.8 | 11.4 | 16.5 | 1.1 |
| 23年 1月 | 317,446 | 77.7 | △ 2.8 | 2,154 | △ 14.8 | 1.03 | 2.7 | △ 3.1 | △ 2.0 | 8.0 | 15.8 | 0.9 |
| 2 | 357,374 | 67.0 | r△ 0.9 | 3,547 | △ 20.0 | 1.04 | 2.8 | △ 1.4 | △ 3.0 | 13.9 | 6.5 | 0.5 |
| 3 | 382,952 | 89.0 | p△ 1.6 | 4,965 | △ 31.0 | 1.05 | 3.2 | ... | ... | ... | ... | ... |
| 4 | ... | ... | ... | 1,589 | △ 45.5 | ... | ... | ... | ... | ... | ... | ... |
| 前年同月比(%) | 4.9 | - | - | △ 45.5 | - | - | - | - | - | - | - | - |

3) 二人以上の世帯のうち勤労者世帯について。 4) 既存店ベース。 5) 軽自動車含む。
6) 年度平均は原数値。新規学卒を除き、パートを含む。 7) 原数値。 8) 事業所規模5人以上について。

<福井県>

| 年 月 | 信用保証 保証承諾額 | 手形交換 金額 | 企業倒産 9) | | 貿易額 10) | | 景気動向指数 (DI) | | | 日銀短観業況判断 11) | |
|----------|---------------|------------|---------|--------|---------|---------|-------------|------|-------|--------------|----------|
| | | | 件数 | 負債額 | 輸出 | 輸入 | 先行指数 | 一致指数 | 遅行指数 | 良い%-悪い% | 製造業 |
| 年(年度) | 百万円 (年度) | 百万円 | 件 | 百万円 | 百万円 | 百万円 | % | % | % | | |
| 20 | 163,909 | 938,061 | 134 | 51,337 | 67,895 | 95,953 | - | - | - | - | - |
| 21 | 138,778 | 758,444 | 104 | 37,664 | 51,405 | 55,943 | - | - | - | - | - |
| 22 | ... | 718,046 | 77 | 18,539 | 82,758 | 59,216 | - | - | - | - | - |
| 22年 2月 | 10,516 | 55,523 | 9 | 4,247 | 5,404 | 3,978 | 66.7 | 77.8 | 60.0 | (3月調査) | |
| 3 | 22,408 | 83,249 | 9 | 997 | 5,568 | 4,580 | 58.3 | 88.9 | 80.0 | △ 34 | △ 41 |
| 4 | 5,245 | 64,660 | 6 | 1,461 | 5,686 | 5,488 | 83.3 | 66.7 | 60.0 | | |
| 5 | 4,856 | 60,425 | 5 | 992 | 6,590 | 4,830 | 83.3 | 66.7 | 80.0 | (6月調査) | |
| 6 | 8,638 | 59,894 | 4 | 327 | 5,350 | 5,038 | 66.7 | 66.7 | 100.0 | △ 17 | △ 27 |
| 7 | 8,270 | 43,785 | 4 | 295 | 8,045 | 5,984 | 66.7 | 88.9 | 90.0 | | |
| 8 | 8,102 | 78,529 | 10 | 3,021 | 8,857 | 4,459 | 50.0 | 88.9 | 20.0 | (9月調査) | |
| 9 | 12,526 | 58,193 | 10 | 917 | 8,314 | 6,356 | 66.7 | 66.7 | 40.0 | △ 10 | △ 27 |
| 10 | 5,111 | 40,217 | 3 | 413 | 9,375 | 4,926 | 50.0 | 44.4 | 40.0 | | |
| 11 | 6,858 | 70,622 | 8 | 3,900 | 7,914 | 4,768 | 66.7 | 44.4 | 80.0 | (12月調査) | |
| 12 | 11,954 | 47,351 | 5 | 1,250 | 7,282 | 4,886 | 66.7 | 66.7 | 100.0 | △ 22 | △ 22 |
| 23年 1月 | 5,579 | 70,934 | 13 | 4,033 | 6,341 | p 3,774 | 50.0 | 77.8 | 80.0 | | |
| 2 | 8,770 | 57,144 | 11 | 961 | r 7,867 | p 4,515 | 16.7 | 77.8 | 100.0 | (3月調査) | |
| 3 | ... | 67,478 | 9 | 1,196 | p 9,514 | p 6,226 | ... | ... | ... | △ 8 | △ 20 |
| 4 | ... | ... | ... | ... | ... | ... | ... | ... | ... | 先行き △ 5 | 先行き △ 29 |
| 前年同月比(%) | △ 16.6 | △ 18.9 | 0.0 | 20.0 | p 70.9 | p 35.9 | - | - | - | - | - |

9) 負債額1千万円以上について。 10) 敦賀税関支署、敦賀税関福井出張所の通関額の合計。内浦港(舞鶴税関支署管内)を除く。
11) 平成21年12月調査は調査対象企業の見直し後の新ベース。

主要指標 (全国)

<全国>

| 年月 | 総人口 1) | 鉱工業指数 2) | | | 公共工事 請負 契約額 | 着工建築物 床面積 | 新設住宅 着工戸数 | 消費者物価指数 | | | |
|----------|-------------|----------|---------|---------|-------------------|--------------|--------------|---------|-------|---------------|-------|
| | | 生産 | 出荷 | 在庫 | | | | 総合 | 前年比 | 生鮮食品を 除く総合 | 前年比 |
| 年(年度) | 万人 | H17=100 | H17=100 | H17=100 | 億円 (年度) | 千㎡ | 戸 | H17=100 | % | H17=100 | % |
| 20 | 12,769 | 103.8 | 104.3 | 109.0 | 97,405 | 157,411 | 1,093,485 | 101.7 | 1.4 | 101.6 | 1.5 |
| 21 | 12,751 | 81.1 | 82.1 | 93.1 | 95,332 | 115,486 | 788,410 | 100.3 | △ 1.4 | 100.3 | △ 1.3 |
| 22 | 12,806 | r 94.4 | r 95.8 | r 96.6 | ... | 121,455 | 813,126 | 99.6 | △ 0.7 | 99.3 | △ 1.0 |
| | | (季調) | (季調) | (季調) | | | | | 前年同月比 | | 前年同月比 |
| 22年 2月 | 12,749 | r 95.1 | r 96.1 | r 95.4 | 5,845 | 8,641 | 56,527 | 99.3 | △ 1.1 | 99.2 | △ 1.2 |
| 3 | 12,743 | r 95.2 | r 96.7 | r 94.4 | 14,160 | 10,366 | 65,008 | 99.6 | △ 1.1 | 99.5 | △ 1.2 |
| 4 | 12,745 | r 95.8 | r 97.3 | r 95.0 | 3,326 | 9,905 | 66,568 | 99.6 | △ 1.2 | 99.2 | △ 1.5 |
| 5 | 12,741 | r 95.7 | r 96.1 | r 96.3 | 4,041 | 9,262 | 59,911 | 99.7 | △ 0.9 | 99.3 | △ 1.2 |
| 6 | 12,743 | r 94.3 | r 96.0 | r 96.9 | 7,828 | 10,480 | 68,688 | 99.7 | △ 0.7 | 99.3 | △ 1.0 |
| 7 | 12,745 | r 94.6 | r 96.0 | r 96.7 | 7,232 | 10,701 | 68,809 | 99.2 | △ 0.9 | 99.0 | △ 1.1 |
| 8 | 12,744 | r 94.5 | r 95.7 | r 97.1 | 7,940 | 10,698 | 71,921 | 99.5 | △ 0.9 | 99.1 | △ 1.0 |
| 9 | 12,739 | r 93.7 | r 95.5 | r 97.3 | 10,854 | 11,279 | 71,998 | 99.8 | △ 0.6 | 99.1 | △ 1.1 |
| 10 | 12,806 | r 92.4 | r 93.2 | r 96.8 | 6,897 | 10,602 | 71,390 | 100.2 | 0.2 | 99.4 | △ 0.6 |
| 11 | ** r 12,806 | r 93.9 | r 95.9 | r 95.2 | 7,507 | 10,271 | 72,838 | 99.9 | 0.1 | 99.5 | △ 0.5 |
| 12 | ** p 12,739 | r 96.2 | r 97.1 | r 96.7 | 6,337 | 10,279 | 74,517 | 99.6 | 0.0 | 99.4 | △ 0.4 |
| 23年 1月 | ** p 12,737 | r 96.2 | r 96.3 | r 100.5 | 4,502 | 9,733 | 66,709 | 99.4 | 0.0 | 99.0 | △ 0.2 |
| 2 | ** p 12,737 | r 97.9 | r 99.5 | r 102.0 | 6,400 | 8,985 | 62,252 | 99.3 | 0.0 | 98.9 | △ 0.3 |
| 3 | ** p 12,796 | p 82.9 | p 85.3 | p 97.6 | ... | ... | ... | 99.6 | 0.0 | 99.4 | △ 0.1 |
| 4 | ** p 12,797 | ... | ... | ... | ... | ... | ... | ... | ... | ... | ... |
| 前年同月比(%) | - | p△ 12.9 | p△ 11.8 | p 3.4 | 9.5 | 4.0 | 10.1 | 0.0 | - | △ 0.1 | - |
| 資料出所 | 総務省統計局 | 経済産業省 | | | 国土交通省 | | | 総務省統計局 | | | |

1) 年値は10月1日現在、月の数値は各月1日現在推計人口。

* 平成22年国勢調査人口速報集計による人口。 ** 平成22年国勢調査人口速報集計による人口を基準とした推計人口。

なお平成23年4月1日現在人口の推計では、平成23年3月の死亡者数は前年同月と同じと仮定して算出されており、東日本大震災の死亡者数は反映されていない。

2) 年平均は原指数。なお、平成22年1月以降の数値について年間補正が行われた。

<全国>

| 年月 | 家計 3) | | 大型小売店 販売額 前年度比 4) | 新車登録(届出)台数 5) | 有効求人 倍率 6) | 完全 失業率 7) | 現金給与 総額 8) | 総労働 時間 8) | 所定外労働時間 8) | 常用 8) | |
|----------|---------|------------|-----------------------------------|------------------|------------------|-----------------|---------------|--------------|------------|--------|--------|
| | 消費支出 | 平均消費 傾向 | | | | | | | | | 前年比 |
| 年(年度) | 円 | % | % | 台 | % | % | % | % | % | % | |
| 20 | 324,929 | 73.4 | △ 4.2 | 5,082,133 | △ 5.1 | 0.77 | 4.1 | △ 0.3 | △ 1.2 | △ 1.5 | △ 7.3 |
| 21 | 319,060 | 74.6 | △ 6.4 | 4,609,182 | △ 9.3 | 0.45 | 5.2 | △ 3.8 | △ 2.9 | △ 15.2 | △ 32.2 |
| 22 | 318,315 | 74.0 | p△ 2.0 | 4,956,038 | 7.5 | 0.56 | 5.0 | 0.6 | 1.4 | 9.0 | 32.3 |
| | | | 前年同月比 | 前年同月比 | (季調) | (季調) | 前年同月比 | 前年同月比 | 前年同月比 | 前年同月比 | 前年同月比 |
| 22年 2月 | 285,211 | 72.9 | △ 4.0 | 458,207 | 20.4 | 0.47 | 4.9 | △ 0.7 | 0.6 | 11.4 | 54.6 |
| 3 | 352,552 | 97.3 | △ 4.9 | 674,489 | 23.5 | 0.48 | 5.0 | 1.0 | 3.3 | 14.5 | 57.3 |
| 4 | 331,621 | 86.4 | △ 3.7 | 352,461 | 24.1 | 0.48 | 5.1 | 1.6 | 1.6 | 11.9 | 53.4 |
| 5 | 303,326 | 94.6 | △ 3.9 | 356,144 | 22.0 | 0.50 | 5.1 | 0.1 | 1.3 | 10.4 | 46.7 |
| 6 | 297,809 | 49.7 | △ 3.1 | 448,807 | 17.4 | 0.52 | 5.2 | 1.8 | 0.8 | 10.2 | 44.7 |
| 7 | 316,659 | 68.3 | △ 1.3 | 486,599 | 12.9 | 0.53 | 5.1 | 1.4 | 0.1 | 11.1 | 36.5 |
| 8 | 323,758 | 83.3 | △ 1.8 | 424,967 | 37.7 | 0.54 | 5.0 | 0.4 | 1.9 | 10.1 | 29.9 |
| 9 | 307,437 | 87.3 | △ 1.7 | 471,949 | △ 1.2 | 0.55 | 5.0 | 0.9 | 2.0 | 7.6 | 22.1 |
| 10 | 320,727 | 76.4 | 0.4 | 304,326 | △ 23.2 | 0.56 | 5.1 | 0.5 | 0.7 | 6.2 | 15.3 |
| 11 | 309,548 | 86.6 | 0.1 | 323,587 | △ 25.9 | 0.57 | 5.1 | 0.2 | 1.5 | 6.1 | 13.8 |
| 12 | 349,495 | 46.1 | △ 1.7 | 287,845 | △ 22.7 | 0.58 | 4.9 | 0.1 | 1.2 | 5.1 | 11.4 |
| 23年 1月 | 317,907 | 90.7 | △ 0.7 | 305,491 | △ 16.7 | 0.61 | 4.9 | 0.4 | △ 0.2 | 3.2 | 7.4 |
| 2 | 283,611 | 71.5 | r 0.5 | 401,289 | △ 12.4 | 0.62 | 4.6 | r 0.3 | r △ 0.2 | r 3.0 | r 8.2 |
| 3 | 314,117 | 89.4 | p△ 7.7 | r 437,594 | △ 35.1 | 0.63 | 4.6 | p△ 0.4 | p△ 1.6 | p△ 2.0 | p△ 0.8 |
| 4 | ... | ... | ... | 185,667 | △ 47.3 | ... | ... | ... | ... | ... | ... |
| 前年同月比(%) | △ 10.9 | - | - | △ 47.3 | - | - | - | - | - | - | - |
| 資料出所 | 総務省統計局 | 経済産業省 | (社)日本自動車販売協会連合会 (社)全国軽自動車協会連合会 | 厚生労働省 | 総務省統計局 | 厚生労働省 | | | | | |

3) 二人以上の世帯のうち勤労者世帯について。

4) 既存店ベース。

5) 軽自動車(その他の台数除く)含む。

6) 年度平均は原数値。新規学卒を除き、パートを含む。

7) 月次結果および平成22年度平均は岩手県、宮城県および福島県を除く。年度平均は原数値。

8) 事業所規模5人以上について。

<全国>

| 年月 | 信用保証 保証承諾額 | 手形交換 金額 | 企業倒産 9) | | 貿易額 | | 景気動向指数 (CI) | | | 日銀短観業況判断 10) | |
|----------|----------------|------------|-------------|---------|---------|----------|-------------|---------|---------|--------------|---------|
| | | | 件数 | 負債額 | 輸出 | 輸入 | 先行指数 | 一致指数 | 遅行指数 | 良い% - 悪い% | 製造業 |
| 年(年度) | 億円 (年度) | 億円 | 件 | 億円 | 億円 | 億円 | H17=100 | H17=100 | H17=100 | | |
| 20 | 195,811 | 4,329,746 | 15,646 | 122,920 | 810,181 | 789,547 | - | - | - | - | - |
| 21 | 166,252 | 3,735,306 | 15,480 | 69,301 | 541,706 | 514,994 | - | - | - | - | - |
| 22 | ... | 3,758,952 | 13,321 | 71,608 | 673,996 | 607,650 | - | - | - | - | - |
| 22年 2月 | 11,626 | 293,122 | 1,090 | 4,388 | 51,271 | 44,889 | 98.2 | 100.3 | 84.4 | (3月調査) | |
| 3 | 19,061 | 389,543 | 1,314 | 3,109 | 60,004 | 50,685 | 101.6 | 101.0 | 85.3 | △ 14 | △ 14 |
| 4 | 8,091 | 368,854 | 1,154 | 2,700 | 58,897 | 51,605 | 101.5 | 101.8 | 84.3 | | |
| 5 | 8,895 | 316,948 | 1,021 | 3,313 | 53,086 | 49,995 | 99.5 | 102.0 | 85.2 | (6月調査) | |
| 6 | 12,665 | 344,786 | 1,148 | 2,838 | 58,672 | 51,967 | 99.3 | 102.3 | 86.0 | 1 | △ 5 |
| 7 | 10,996 | 283,072 | 1,066 | 2,753 | 59,819 | 51,973 | 99.4 | 102.4 | 87.7 | | |
| 8 | 10,015 | 308,141 | 1,064 | 1,889 | 52,098 | 51,460 | 99.1 | 102.8 | 88.0 | (9月調査) | |
| 9 | 14,225 | 307,629 | 1,102 | 14,180 | 58,396 | 50,653 | 98.4 | 102.0 | 88.6 | 8 | 2 |
| 10 | 7,874 | 272,330 | 1,136 | 5,201 | 57,225 | 49,099 | 97.3 | 101.2 | 89.0 | | |
| 11 | 10,581 | 294,666 | 1,061 | 2,738 | 54,398 | 52,822 | 99.6 | 102.8 | 88.5 | (12月調査) | |
| 12 | 15,800 | 299,992 | 1,102 | 2,465 | 61,120 | 53,924 | 100.3 | 103.9 | 89.0 | 5 | 1 |
| 23年 1月 | 7,871 | 283,152 | 1,041 | 2,364 | 49,703 | 54,497 | 101.6 | 105.6 | 88.6 | | |
| 2 | 12,076 | 259,568 | 987 | 4,102 | 55,890 | r 49,387 | 104.2 | 106.8 | 90.7 | (3月調査) | |
| 3 | ... | 344,056 | 1,183 | 2,702 | 58,612 | p 56,718 | ... | ... | ... | 6 | 3 |
| 4 | ... | ... | ... | ... | ... | ... | ... | ... | ... | 先行き 2 | 先行き △ 1 |
| 前年同月比(%) | 3.9 | △ 11.7 | △ 10.0 | △ 13.1 | △ 2.3 | p 11.9 | - | - | - | - | - |
| 資料出所 | (社)全国信用保証協会連合会 | 全国銀行協会 | (株)東京商工リサーチ | 財務省 | | 内閣府 | | | 日本銀行 | | |

9) 負債額1千万円以上について。

10) 平成21年12月調査は調査対象企業の見直し後の新ベース。

福 井 県 の 主 要 指 標

【人 口】

| 年 月 | 人 口 | | | | | 人 口 動 態 | | | | | | | 世 帯 | | |
|--------|------------|---------|----------|-------------|-------------|---------|-------|---------|--------|--------|---------|---------|------------|---------|-----|
| | 総 数 | 前年比 | うち外国人 | 男 | 女 | 自然動態 | | | 社会動態 | | | | 増減数計 | 世 帯 数 | 前年比 |
| | | | | | | 出 生 | 死 亡 | 増 減 | 県外転入 | 県外転出 | 増 減 | | | | |
| 年(年度) | 人 | % | 人 | 人 | 人 | 人 | 人 | 人 | 人 | 人 | 人 | 人 | 人 | 世帯 | % |
| 平成 12 | ※ 828,944 | △ 0.27 | ※ 9,861 | ※ 402,367 | ※ 426,577 | 8,203 | 6,916 | 1,287 | 16,837 | 16,561 | 276 | 1,563 | ※ 259,612 | 0.22 | |
| 13 | 828,502 | △ 0.05 | 9,957 | 401,727 | 426,775 | 7,944 | 6,874 | 1,070 | 16,209 | 17,721 | △ 1,512 | △ 442 | 261,845 | 0.86 | |
| 14 | 828,285 | △ 0.03 | 10,389 | 401,389 | 426,896 | 7,922 | 7,030 | 892 | 15,954 | 17,063 | △ 1,109 | △ 217 | 264,393 | 0.97 | |
| 15 | 827,110 | △ 0.14 | 10,740 | 400,809 | 426,301 | 7,660 | 7,251 | 409 | 16,034 | 17,618 | △ 1,584 | △ 1,175 | 266,603 | 0.84 | |
| 16 | 825,880 | △ 0.15 | 11,252 | 399,811 | 426,069 | 7,372 | 7,411 | △ 39 | 16,380 | 17,571 | △ 1,191 | △ 1,230 | 268,671 | 0.78 | |
| 17 | ※ 821,592 | △ 0.52 | ※ 10,803 | ※ 397,271 | ※ 424,321 | 7,287 | 7,731 | △ 444 | 16,060 | 17,327 | △ 1,267 | △ 1,711 | ※ 269,577 | 0.34 | |
| 18 | 818,975 | △ 0.32 | 10,733 | 396,245 | 422,730 | 7,266 | 7,862 | △ 596 | 14,691 | 16,712 | △ 2,021 | △ 2,617 | 271,810 | 0.83 | |
| 19 | 816,198 | △ 0.34 | 10,665 | 394,832 | 421,366 | 7,265 | 7,765 | △ 500 | 13,938 | 16,215 | △ 2,277 | △ 2,777 | 273,552 | 0.64 | |
| 20 | 812,479 | △ 0.46 | 10,241 | 393,088 | 419,391 | 7,316 | 8,210 | △ 894 | 13,271 | 16,096 | △ 2,825 | △ 3,719 | 274,817 | 0.46 | |
| 21 | 808,589 | △ 0.48 | 9,377 | 391,116 | 417,473 | 7,202 | 8,172 | △ 970 | 12,726 | 15,646 | △ 2,920 | △ 3,890 | 275,759 | 0.34 | |
| 22 | ※p 806,470 | p△ 0.26 | … | (p 390,117) | (p 416,353) | 6,938 | 8,399 | △ 1,461 | 12,403 | 14,313 | △ 1,910 | △ 3,371 | ※p 275,424 | p△ 0.12 | |
| 年 月 | 前 月 比 | | | | | | | | | | | | | | |
| 19年 1月 | 818,937 | △ 0.02 | - | 396,150 | 422,787 | 585 | 792 | △ 207 | 714 | 968 | △ 254 | △ 461 | 272,412 | 0.04 | |
| 2 | 818,476 | △ 0.06 | - | 395,950 | 422,526 | 523 | 680 | △ 157 | 842 | 1,051 | △ 209 | △ 366 | 272,369 | △ 0.02 | |
| 3 | 818,110 | △ 0.04 | - | 395,798 | 422,312 | 594 | 671 | △ 77 | 2,084 | 3,924 | △ 1,840 | △ 1,917 | 272,363 | 0.00 | |
| 4 | 816,193 | △ 0.23 | - | 394,690 | 421,503 | 579 | 629 | △ 50 | 2,234 | 1,683 | 551 | 501 | 272,058 | △ 0.11 | |
| 5 | 816,694 | △ 0.06 | - | 395,068 | 421,626 | 648 | 707 | △ 59 | 1,007 | 1,264 | △ 257 | △ 316 | 272,960 | 0.33 | |
| 6 | 816,378 | △ 0.04 | - | 394,905 | 421,473 | 561 | 565 | △ 4 | 954 | 955 | △ 1 | △ 5 | 273,064 | 0.04 | |
| 7 | 816,373 | △ 0.00 | - | 394,881 | 421,492 | 662 | 594 | 68 | 1,125 | 1,254 | △ 129 | △ 61 | 273,298 | 0.09 | |
| 8 | 816,312 | △ 0.01 | - | 394,894 | 421,418 | 627 | 611 | 16 | 1,100 | 1,217 | △ 117 | △ 101 | 273,401 | 0.04 | |
| 9 | 816,211 | △ 0.01 | - | 394,850 | 421,361 | 591 | 549 | 42 | 922 | 977 | △ 55 | △ 13 | 273,413 | 0.00 | |
| 10 | 816,198 | △ 0.00 | - | 394,832 | 421,366 | 723 | 697 | 26 | 1,225 | 1,075 | 150 | 176 | 273,552 | 0.05 | |
| 11 | 816,374 | △ 0.02 | - | 394,963 | 421,411 | 593 | 675 | △ 82 | 958 | 1,067 | △ 109 | △ 191 | 273,944 | 0.14 | |
| 12 | 816,183 | △ 0.02 | - | 394,904 | 421,279 | 604 | 755 | △ 151 | 748 | 1,061 | △ 313 | △ 464 | 274,125 | 0.07 | |
| 20年 1月 | 815,719 | △ 0.06 | - | 394,692 | 421,027 | 558 | 819 | △ 261 | 783 | 923 | △ 140 | △ 401 | 273,963 | △ 0.06 | |
| 2 | 815,318 | △ 0.05 | - | 394,480 | 420,838 | 558 | 752 | △ 194 | 823 | 1,034 | △ 211 | △ 405 | 273,894 | △ 0.03 | |
| 3 | 814,913 | △ 0.05 | - | 394,288 | 420,625 | 615 | 744 | △ 129 | 2,175 | 3,803 | △ 1,628 | △ 1,757 | 273,896 | 0.00 | |
| 4 | 813,156 | △ 0.22 | - | 393,230 | 419,926 | 579 | 660 | △ 81 | 2,038 | 1,790 | 248 | 167 | 273,696 | △ 0.07 | |
| 5 | 813,323 | △ 0.02 | - | 393,418 | 419,905 | 621 | 671 | △ 50 | 887 | 1,024 | △ 137 | △ 187 | 274,452 | 0.28 | |
| 6 | 813,136 | △ 0.02 | - | 393,291 | 419,845 | 571 | 574 | △ 3 | 773 | 977 | △ 204 | △ 207 | 274,531 | 0.03 | |
| 7 | 812,929 | △ 0.03 | - | 393,204 | 419,725 | 651 | 638 | 13 | 933 | 1,226 | △ 293 | △ 280 | 274,599 | 0.02 | |
| 8 | 812,649 | △ 0.03 | - | 393,131 | 419,518 | 601 | 628 | △ 27 | 978 | 1,056 | △ 78 | △ 105 | 274,626 | 0.01 | |
| 9 | 812,544 | △ 0.01 | - | 393,110 | 419,434 | 642 | 597 | 45 | 950 | 1,060 | △ 110 | △ 65 | 274,673 | 0.02 | |
| 10 | 812,479 | △ 0.01 | - | 393,088 | 419,391 | 650 | 659 | △ 9 | 1,073 | 1,027 | 46 | 37 | 274,817 | 0.05 | |
| 11 | 812,516 | △ 0.00 | - | 393,083 | 419,433 | 563 | 702 | △ 139 | 699 | 766 | △ 67 | △ 206 | 275,121 | 0.11 | |
| 12 | 812,310 | △ 0.03 | - | 392,975 | 419,335 | 593 | 688 | △ 95 | 760 | 961 | △ 201 | △ 296 | 275,286 | 0.06 | |
| 21年 1月 | 812,014 | △ 0.04 | - | 392,812 | 419,202 | 633 | 829 | △ 196 | 764 | 998 | △ 234 | △ 430 | 275,219 | △ 0.02 | |
| 2 | 811,584 | △ 0.05 | - | 392,605 | 418,979 | 524 | 676 | △ 152 | 666 | 1,068 | △ 402 | △ 554 | 275,034 | △ 0.07 | |
| 3 | 811,030 | △ 0.07 | - | 392,360 | 418,670 | 630 | 710 | △ 80 | 2,289 | 3,825 | △ 1,536 | △ 1,616 | 274,804 | △ 0.08 | |
| 4 | 809,414 | △ 0.20 | - | 391,443 | 417,971 | 558 | 740 | △ 182 | 1,953 | 1,903 | 50 | △ 132 | 274,599 | △ 0.07 | |
| 5 | 809,282 | △ 0.02 | - | 391,439 | 417,843 | 554 | 663 | △ 109 | 822 | 989 | △ 167 | △ 276 | 275,386 | 0.29 | |
| 6 | 809,006 | △ 0.03 | - | 391,364 | 417,642 | 593 | 619 | △ 26 | 960 | 891 | 69 | 43 | 275,444 | 0.02 | |
| 7 | 809,049 | △ 0.01 | - | 391,386 | 417,663 | 627 | 619 | 8 | 1,006 | 1,127 | △ 121 | △ 113 | 275,724 | 0.10 | |
| 8 | 808,936 | △ 0.01 | - | 391,365 | 417,571 | 629 | 642 | △ 13 | 900 | 1,077 | △ 177 | △ 190 | 275,790 | 0.02 | |
| 9 | 808,746 | △ 0.02 | - | 391,239 | 417,507 | 648 | 625 | 23 | 834 | 1,014 | △ 180 | △ 157 | 275,842 | 0.02 | |
| 10 | 808,589 | △ 0.02 | - | 391,116 | 417,473 | 615 | 678 | △ 63 | 1,006 | 995 | 11 | △ 52 | 275,759 | △ 0.03 | |
| 11 | 808,537 | △ 0.01 | - | 391,082 | 417,455 | 562 | 699 | △ 137 | 733 | 833 | △ 100 | △ 237 | 275,997 | 0.09 | |
| 12 | 808,300 | △ 0.03 | - | 390,935 | 417,365 | 536 | 704 | △ 168 | 704 | 809 | △ 105 | △ 273 | 276,111 | 0.04 | |
| 22年 1月 | 808,027 | △ 0.03 | - | 390,800 | 417,227 | 561 | 884 | △ 323 | 671 | 807 | △ 136 | △ 459 | 276,084 | △ 0.01 | |
| 2 | 807,568 | △ 0.06 | - | 390,544 | 417,024 | 579 | 652 | △ 73 | 599 | 913 | △ 314 | △ 387 | 276,018 | △ 0.02 | |
| 3 | 807,181 | △ 0.05 | - | 390,403 | 416,778 | 605 | 728 | △ 123 | 2,290 | 3,576 | △ 1,286 | △ 1,409 | 275,955 | △ 0.02 | |
| 4 | 805,772 | △ 0.17 | - | 389,621 | 416,151 | 545 | 706 | △ 161 | 1,897 | 1,556 | 341 | 180 | 275,976 | 0.01 | |
| 5 | 805,952 | △ 0.02 | - | 389,774 | 416,178 | 536 | 749 | △ 213 | 801 | 861 | △ 60 | △ 273 | 276,729 | 0.27 | |
| 6 | 805,679 | △ 0.03 | - | 389,658 | 416,021 | 581 | 655 | △ 74 | 841 | 889 | △ 48 | △ 122 | 276,808 | 0.03 | |
| 7 | 805,557 | △ 0.02 | - | 389,630 | 415,927 | 611 | 640 | △ 29 | 899 | 1,027 | △ 128 | △ 157 | 276,944 | 0.05 | |
| 8 | 805,400 | △ 0.02 | - | 389,582 | 415,818 | 606 | 662 | △ 56 | 1,082 | 1,054 | 28 | △ 28 | 277,052 | 0.04 | |
| 9 | 805,372 | △ 0.00 | - | 389,586 | 415,786 | 601 | 642 | △ 41 | 880 | 993 | △ 113 | △ 154 | 277,104 | 0.02 | |
| 10 | ※p 806,470 | - | - | (p 390,117) | (p 416,353) | 543 | 639 | △ 96 | 892 | 909 | △ 17 | △ 113 | ※p 275,424 | - | |
| 11 | p 806,357 | p△ 0.01 | - | (p 390,088) | (p 416,269) | 623 | 739 | △ 116 | 826 | 738 | 88 | △ 28 | p 275,564 | p 0.05 | |
| 12 | p 806,329 | p△ 0.00 | - | (p 390,092) | (p 416,237) | 579 | 792 | △ 213 | 690 | 746 | △ 56 | △ 269 | p 275,787 | p 0.08 | |
| 23年 1月 | p 806,060 | p△ 0.03 | - | (p 389,968) | (p 416,092) | 559 | 860 | △ 301 | 667 | 699 | △ 32 | △ 333 | p 275,845 | p 0.02 | |
| 2 | p 805,727 | p△ 0.04 | - | (p 389,829) | (p 415,898) | 522 | 770 | △ 248 | 737 | 820 | △ 83 | △ 331 | p 275,845 | p 0.00 | |
| 3 | p 805,396 | p△ 0.04 | - | (p 389,676) | (p 415,720) | 562 | 792 | △ 230 | 2,140 | 3,551 | △ 1,411 | △ 1,641 | p 275,834 | p 0.00 | |
| 4 | p 803,755 | p△ 0.20 | - | (p 388,812) | (p 414,943) | … | … | … | … | … | … | … | p 275,800 | p△ 0.01 | |
| 前月比(%) | p△ 0.20 | - | - | (p △ 0.22) | (p △ 0.19) | 7.7 | 2.9 | - | 190.4 | 333.0 | - | - | p△ 0.01 | - | |
| 前年同月比 | - | - | - | - | - | △ 7.1 | 8.8 | - | △ 6.6 | △ 0.7 | - | - | - | - | |

| | |
|--|---|
| 資料出所 ※印は国勢調査、その他は「福井県の推計人口」 年の数字は各年10月1日現在、月の数字は各月1日現在 ※平成22年10月1日現在の国勢調査人口は速報値。また、速報段階では男女別人口が公表されないため、()書きの数値は平成22年9月1日現在推計人口の男女比を基に算出した参考値である。 | 県政策統計課 ※印は国勢調査、その他は「福井県の人口と世帯(推計)」 人口動態の年は前年10月～9月分の合計 世帯数の年は各年10月1日現在、月の数字は各月1日現在 ※平成22年10月1日現在の国勢調査による世帯数は速報値。 |
|--|---|

福 井 県 の 主 要 指 標 (つづき)

【生産】

| 年 月 | 鉱 工 業 指 数 | | | | | | | | | | 織 物 生 産 | | | |
|--------|-------------------|------------------------|---------------------|--------|------------------|--------------|------------------|--------------|------------------|--------|---|--------|--------|----------|
| | 生産 | | 出 荷 | | | | 在 庫 | | 総生産高 | | 左のうち | | | |
| | 前年比 (原指数) | 左のうち 機械工業 前年比(原) | 同 繊維工業 前年比(原) | 前年比(原) | 前年比(原) | 前年比 (原指数) | 前年比 (原指数) | 前年比 (原指数) | 前年比 | 前年比 | ナイロン | ポリエステル | | |
| 年(年度) | H17=100 (原数値) | % | H17=100 (原数値) | % | H17=100 (原数値) | % | H17=100 (原数値) | % | H17=100 (原数値) | % | 千㎡ | % | 千㎡ | 千㎡ |
| 平成 12 | - | - | - | - | - | - | - | - | - | - | 502,464 | 2.5 | 53,978 | 381,046 |
| 13 | - | - | - | - | - | - | - | - | - | - | 477,760 | △ 4.9 | 49,262 | 363,634 |
| 14 | - | - | - | - | - | - | - | - | - | - | 430,255 | △ 9.9 | 46,728 | 322,962 |
| 15 | 95.0 | - | 85.7 | - | 105.7 | - | 92.5 | - | 96.2 | - | 400,943 | △ 6.8 | 44,036 | 294,487 |
| 16 | 99.5 | 4.7 | 94.7 | 10.5 | 102.6 | △ 2.9 | 97.9 | 5.8 | 96.8 | 0.6 | 395,174 | △ 1.4 | 44,451 | 296,262 |
| 17 | 100.0 | 0.5 | 100.0 | 5.6 | 100.0 | △ 2.5 | 100.0 | 2.1 | 101.7 | 5.1 | 377,385 | △ 4.5 | 44,687 | 280,977 |
| 18 | 106.9 | 6.9 | 118.3 | 18.3 | 100.2 | 0.2 | 106.5 | 6.5 | 105.7 | 3.9 | 353,076 | △ 6.4 | 43,732 | 258,003 |
| 19 | 106.1 | △ 0.7 | 119.1 | 0.7 | 99.2 | △ 1.0 | 106.4 | △ 0.1 | 110.9 | 4.9 | 368,262 | 4.3 | 44,471 | 273,793 |
| 20 | 101.6 | △ 4.2 | 110.1 | △ 7.6 | 95.7 | △ 3.5 | 101.6 | △ 4.5 | 121.7 | 9.7 | 356,896 | △ 3.1 | 42,484 | 267,135 |
| 21 | 81.5 | △ 19.8 | 81.6 | △ 25.9 | 77.0 | △ 19.5 | 82.9 | △ 18.4 | 99.8 | △ 18.0 | 229,993 | △ 34.9 | 32,485 | 168,350 |
| 22 | 96.1 | 17.9 | 109.9 | 34.7 | 84.1 | 9.2 | 95.1 | 14.7 | 104.4 | 4.6 | 192,945 | 13.2 | 28,961 | 135,178 |
| 年 月 | (季調) | 前年同月比 | (季調) | 前年同月比 | (季調) | 前年同月比 | (季調) | 前年同月比 | (季調) | 前年同月比 | 前年同月比 | | | |
| 19年 1月 | 108.0 | 8.7 | 120.0 | 14.1 | 100.1 | 1.5 | 107.0 | 7.6 | 105.7 | 6.8 | 28,251 | 0.8 | 3,554 | 20,718 |
| 2 | 106.1 | △ 1.4 | 117.7 | 0.0 | 97.8 | △ 2.7 | 105.1 | △ 1.4 | 103.7 | 6.2 | 29,297 | △ 0.5 | 3,797 | 21,342 |
| 3 | 108.2 | 2.1 | 120.4 | 5.1 | 96.7 | △ 3.0 | 107.2 | 1.7 | 101.7 | 4.7 | 30,596 | △ 1.7 | 3,680 | 22,655 |
| 4 | 102.5 | △ 5.7 | 112.2 | △ 4.7 | 96.6 | △ 3.6 | 103.2 | △ 5.0 | 105.7 | 10.2 | 29,048 | △ 3.7 | 3,657 | 21,337 |
| 5 | 104.4 | △ 1.7 | 113.7 | △ 4.5 | 96.6 | △ 3.9 | 104.5 | △ 0.8 | 104.9 | 6.0 | 28,619 | △ 1.0 | 3,571 | 21,008 |
| 6 | 105.4 | △ 2.2 | 116.1 | △ 5.8 | 98.5 | △ 1.4 | 105.8 | △ 1.5 | 106.0 | 6.3 | 30,109 | △ 0.4 | 3,891 | 22,042 |
| 7 | 105.1 | △ 1.4 | 113.2 | △ 5.9 | 99.8 | △ 1.1 | 106.3 | 0.0 | 106.7 | 6.9 | 32,482 | 10.8 | 3,716 | 24,547 |
| 8 | 103.9 | △ 4.9 | 118.9 | △ 7.5 | 100.8 | 0.1 | 105.1 | △ 3.6 | 105.2 | 4.2 | 30,725 | 9.8 | 3,474 | 23,219 |
| 9 | 104.1 | △ 3.4 | 117.8 | △ 4.0 | 100.5 | △ 0.4 | 105.8 | △ 2.4 | 108.2 | 9.9 | 31,929 | 8.0 | 3,900 | 23,772 |
| 10 | 109.7 | 1.0 | 127.3 | 7.5 | 100.6 | △ 0.3 | 109.1 | 2.1 | 108.2 | 6.2 | 32,942 | 11.3 | 3,786 | 24,792 |
| 11 | 106.3 | 0.5 | 123.7 | 9.0 | 101.0 | 0.7 | 107.4 | 1.4 | 108.8 | 5.0 | 32,366 | 9.3 | 3,745 | 24,401 |
| 12 | 109.2 | 0.9 | 125.8 | 7.3 | 101.7 | 1.7 | 109.1 | 1.6 | 108.5 | 4.9 | 31,899 | 9.7 | 3,700 | 23,961 |
| 20年 1月 | 107.8 | 0.3 | 125.0 | 5.8 | 97.0 | △ 3.3 | 107.4 | 0.3 | 112.0 | 6.5 | 30,495 | 7.9 | 3,528 | 23,155 |
| 2 | 110.0 | 8.9 | 134.5 | 20.3 | 97.5 | 2.9 | 107.7 | 6.4 | 113.4 | 8.8 | 32,304 | 10.3 | 3,866 | 24,143 |
| 3 | 106.6 | △ 3.1 | 123.1 | 1.1 | 97.2 | △ 0.7 | 106.1 | △ 3.1 | 116.2 | 14.7 | 32,857 | 7.4 | 3,861 | 24,616 |
| 4 | 105.3 | 2.5 | 118.7 | 5.9 | 97.1 | △ 0.1 | 106.9 | 4.2 | 116.7 | 11.2 | 32,265 | 11.1 | 3,791 | 24,216 |
| 5 | 105.3 | △ 0.2 | 114.2 | △ 2.7 | 98.5 | 1.8 | 106.9 | 1.2 | 116.3 | 10.4 | 29,948 | 4.6 | 3,501 | 22,500 |
| 6 | 106.9 | 1.7 | 118.2 | 2.0 | 97.6 | △ 0.6 | 106.2 | 0.0 | 118.7 | 12.5 | 30,566 | 1.5 | 3,777 | 22,950 |
| 7 | 103.8 | △ 0.2 | 112.5 | 0.5 | 95.1 | △ 4.2 | 105.5 | 1.2 | 118.9 | 11.9 | 29,534 | △ 9.1 | 3,569 | 21,981 |
| 8 | 98.1 | △ 7.8 | 106.7 | △ 13.1 | 94.4 | △ 6.4 | 102.9 | △ 4.5 | 118.3 | 12.0 | 27,816 | △ 9.5 | 3,366 | 20,810 |
| 9 | 103.7 | 0.2 | 111.5 | △ 3.3 | 94.0 | △ 5.7 | 103.4 | 1.0 | 118.1 | 9.3 | 28,531 | △ 10.6 | 3,284 | 21,368 |
| 10 | 97.0 | △ 9.7 | 100.1 | △ 19.6 | 95.8 | △ 4.3 | 97.9 | △ 9.1 | 118.6 | 9.2 | 28,585 | △ 13.2 | 3,469 | 21,232 |
| 11 | 90.4 | △ 18.7 | 82.9 | △ 36.9 | 91.4 | △ 9.7 | 85.6 | △ 23.4 | 119.8 | 9.9 | 27,900 | △ 13.8 | 3,335 | 20,862 |
| 12 | 83.8 | △ 22.0 | 72.6 | △ 41.0 | 90.2 | △ 11.5 | 81.6 | △ 24.9 | 119.9 | 9.7 | 26,094 | △ 18.2 | 3,138 | 19,302 |
| 21年 1月 | 75.9 | △ 31.8 | 58.8 | △ 55.8 | 81.9 | △ 16.4 | 79.2 | △ 28.9 | 111.3 | 0.4 | 22,636 | △ 25.0 | 3,283 | 16,346 |
| 2 | 72.0 | △ 38.0 | 58.4 | △ 58.9 | 78.0 | △ 23.8 | 76.6 | △ 33.1 | 107.1 | △ 5.5 | 21,045 | △ 34.2 | 3,069 | 15,314 |
| 3 | 70.5 | △ 34.0 | 61.7 | △ 50.2 | 72.7 | △ 26.1 | 76.1 | △ 28.6 | 100.0 | △ 15.2 | 19,571 | △ 39.8 | 2,751 | 14,663 |
| 4 | 77.5 | △ 27.8 | 75.6 | △ 37.1 | 75.3 | △ 23.8 | 80.6 | △ 24.7 | 93.5 | △ 20.9 | 18,730 | △ 41.4 | 2,455 | 14,269 |
| 5 | 84.4 | △ 22.4 | 87.4 | △ 27.3 | 74.0 | △ 26.9 | 82.8 | △ 24.6 | 96.1 | △ 18.7 | 17,990 | △ 39.3 | 2,259 | 13,684 |
| 6 | 81.5 | △ 21.7 | 84.4 | △ 25.2 | 75.9 | △ 22.1 | 81.5 | △ 21.4 | 95.8 | △ 20.0 | 18,528 | △ 38.8 | 2,306 | 13,998 |
| 7 | 87.5 | △ 14.4 | 91.0 | △ 16.4 | 76.3 | △ 19.5 | 85.3 | △ 16.9 | 96.5 | △ 19.0 | 18,432 | △ 37.0 | 2,466 | 13,721 |
| 8 | 83.7 | △ 14.9 | 87.7 | △ 16.2 | 77.1 | △ 17.8 | 83.1 | △ 18.3 | 97.8 | △ 17.2 | 17,426 | △ 36.7 | 2,332 | 12,861 |
| 9 | 86.2 | △ 16.4 | 91.8 | △ 16.7 | 77.9 | △ 16.3 | 85.8 | △ 17.5 | 97.0 | △ 17.6 | 19,046 | △ 32.6 | 2,753 | 13,788 |
| 10 | 85.7 | △ 10.7 | 92.8 | △ 5.5 | 78.4 | △ 17.1 | 87.2 | △ 10.6 | 98.0 | △ 16.3 | 19,442 | △ 31.3 | 2,871 | 13,847 |
| 11 | 88.0 | △ 0.1 | 94.6 | 15.3 | 79.8 | △ 10.7 | 90.1 | 6.5 | 97.2 | △ 17.4 | 18,901 | △ 31.5 | 2,996 | 13,148 |
| 12 | 86.9 | 3.6 | 93.7 | 25.3 | 78.3 | △ 12.0 | 89.0 | 8.2 | 97.5 | △ 18.0 | 18,208 | △ 29.5 | 2,944 | 12,673 |
| 22年 1月 | 100.8 | 31.1 | 120.1 | 99.8 | 79.4 | △ 3.6 | 94.9 | 17.9 | 104.5 | △ 6.1 | 13,197 | △ 21.3 | 2,172 | 8,999 |
| 2 | 92.7 | 28.9 | 100.7 | 72.4 | 83.0 | 6.3 | 93.3 | 21.8 | 104.7 | △ 2.2 | 14,180 | △ 9.1 | 2,164 | 9,718 |
| 3 | 92.8 | 33.2 | 101.4 | 67.8 | 82.7 | 14.3 | 91.4 | 22.0 | 102.3 | 2.2 | 15,939 | 9.9 | 2,517 | 10,964 |
| 4 | 92.5 | 19.4 | 101.0 | 33.6 | 84.3 | 12.0 | 92.6 | 14.8 | 101.9 | 8.9 | 15,892 | 14.5 | 2,254 | 11,263 |
| 5 | 96.6 | 14.4 | 110.8 | 26.7 | 84.2 | 13.7 | 95.4 | 15.2 | 104.0 | 8.3 | 15,268 | 14.3 | 2,195 | 10,758 |
| 6 | 94.5 | 15.9 | 104.2 | 23.5 | 84.4 | 11.2 | 94.8 | 16.3 | 103.8 | 8.4 | 16,255 | 17.7 | 2,281 | 11,460 |
| 7 | 99.7 | 12.6 | 117.8 | 26.7 | 84.7 | 10.5 | 98.6 | 13.9 | 101.9 | 5.6 | 16,344 | 19.7 | 2,411 | 11,614 |
| 8 | 99.1 | 19.9 | 112.5 | 31.1 | 86.8 | 13.1 | 98.4 | 20.3 | 101.4 | 3.6 | 16,227 | 25.7 | 2,371 | 11,555 |
| 9 | 95.9 | 12.9 | 110.1 | 21.9 | 85.3 | 10.3 | 94.7 | 12.2 | 101.9 | 5.1 | 16,827 | 19.2 | 2,520 | 11,877 |
| 10 | 93.2 | 7.4 | 107.6 | 13.5 | 85.8 | 9.0 | 92.2 | 4.0 | 100.7 | 2.8 | 17,433 | 21.0 | 2,805 | 12,062 |
| 11 | 98.0 | 12.8 | 112.7 | 21.7 | 84.0 | 5.7 | 97.0 | 9.3 | 102.9 | 5.9 | 17,961 | 28.0 | 2,875 | 12,419 |
| 12 | 100.1 | 15.3 | 125.4 | 33.8 | 85.7 | 9.4 | 100.5 | 12.9 | 102.0 | 4.6 | 17,423 | 29.1 | 2,396 | 12,489 |
| 23年 1月 | 107.4 | 8.1 | 131.1 | 11.0 | 89.6 | 13.8 | 107.6 | 15.4 | 106.0 | 1.4 | 17,007 | 28.5 | 2,382 | 12,014 |
| 2 | 102.9 | 11.0 | 123.8 | 22.9 | 88.3 | 6.4 | 102.9 | 10.3 | 110.6 | 5.6 | r 17,363 | 22.1 | 2,394 | r 12,196 |
| 3 | ... | ... | ... | ... | ... | ... | ... | ... | ... | ... | 19,007 | 18.9 | 2,668 | 13,425 |
| 4 | ... | ... | ... | ... | ... | ... | ... | ... | ... | ... | ... | ... | ... | ... |
| 前月比(%) | △ 4.2 | - | △ 5.6 | - | △ 1.5 | - | △ 4.4 | - | 4.3 | - | 9.5 | - | 11.4 | 10.1 |
| 前年同月比 | 11.0 | - | 22.9 | - | 6.4 | - | 10.3 | - | 5.6 | - | 18.9 | - | 5.3 | 22.1 |
| 資料出所 | 県政策統計課 「福井県鉱工業指数」 | | | | | | | | | | *月別の指数および前月比(ゴシック文字)は季節調整済指数 *年指数および前年同月比は原指数 | | | |
| | 県政策統計課 「生産動態統計調査」 | | | | | | | | | | ※rは改訂値 * 23年1月以降の前年同月比は、23年1月の調査対象事業所の見直しにより、平成22年12月以前の数値に接続係数を乗じて算出している。平成21年1月、平成22年1月にも同様に調査対象事業所の見直しが行われ、前年同月比は見直し以前の数値に接続係数を乗じて算出している。 | | | |

福 井 県 の 主 要 指 標 (つづき)

【建設】

【土地取引】

| 年 月 | 公共工事 | | 着 工 建 築 物 | | | | | | | | | | 土地取引 | | | | | |
|--------|---|--------|---------------|------------|------------|--------|--------|--------|--------|--------|--------|--------|--------------------------------|-------------|-----------|------------|------------|-----|
| | 請 負 契約額 | 年度累計 | 床面積 | 工事費 予定額 | 左のうち着工新設住宅 | | | | 同用途別 | | | | 件 数 | 総 面 積 ha | 宅 地 ha | | | |
| | | | | | 戸 数 | 前 年 比 | 床面積 | 前 年 比 | 床面積 | 前 年 比 | 床面積 | 前 年 比 | | | | | | |
| 年(年度) | 億円 | 億円 | 千㎡ | 百万円 | 戸 | % | 千㎡ | % | 千㎡ | % | 千㎡ | % | 千㎡ | % | (年度) 件 | (年度) ha | (年度) ha | |
| 平成 12 | 1,682 | - | 1,596.7 | 241,398 | 7,143 | 9.2 | 845.1 | 5.2 | 188.8 | 32.1 | 273.4 | 3.8 | ... | ... | ... | ... | ... | |
| 13 | 1,839 | - | 1,225.0 | 187,921 | 6,148 | △ 13.9 | 694.4 | △ 17.8 | 116.4 | △ 38.4 | 173.6 | △ 36.5 | ... | ... | ... | ... | ... | |
| 14 | 1,459 | - | 1,082.5 | 162,945 | 5,527 | △ 10.1 | 637.4 | △ 8.2 | 57.3 | △ 50.7 | 187.0 | 7.7 | ... | ... | ... | ... | ... | |
| 15 | 1,248 | - | 1,269.3 | 178,855 | 6,157 | 11.4 | 672.3 | 5.5 | 87.6 | 52.7 | 357.4 | 91.2 | ... | ... | ... | ... | ... | |
| 16 | 1,568 | - | 1,305.3 | 192,790 | 5,856 | △ 4.9 | 657.8 | △ 2.2 | 142.8 | 63.1 | 325.4 | △ 8.9 | ... | ... | ... | ... | ... | |
| 17 | 1,270 | - | 1,190.9 | 182,906 | 5,191 | △ 11.4 | 584.0 | △ 11.2 | 120.2 | △ 15.8 | 363.0 | 11.5 | ... | ... | ... | ... | ... | |
| 18 | 1,056 | - | 1,227.7 | 175,118 | 5,793 | 11.6 | 620.9 | 6.3 | 244.6 | 103.5 | 214.8 | △ 40.8 | 9,671 | 799.1 | 166.2 | ... | ... | |
| 19 | 1,262 | - | 1,038.9 | 151,107 | 5,211 | △ 10.0 | 536.5 | △ 13.6 | 141.3 | △ 42.2 | 244.6 | 13.9 | 7,788 | 952.4 | 151.2 | ... | ... | |
| 20 | 1,607 | - | 910.1 | 136,344 | 4,714 | △ 9.5 | 509.5 | △ 5.0 | 125.0 | △ 11.5 | 167.5 | △ 31.5 | 7,445 | 524.9 | 127.5 | ... | ... | |
| 21 | 1,268 | - | 787.8 | 117,135 | 3,995 | △ 15.3 | 449.2 | △ 11.8 | 53.8 | △ 56.9 | 175.6 | 4.9 | 6,427 | 431.3 | 110.8 | ... | ... | |
| 22 | ... | ... | 872.7 | 129,865 | 3,816 | △ 4.5 | 453.8 | 1.0 | 54.1 | 0.5 | 242.7 | 38.2 | ... | ... | ... | ... | ... | |
| 年 月 | | | | | 前年同月比 | | 前年同月比 | | 前年同月比 | | 前年同月比 | | | | | | | |
| 19年 1月 | 57 | 812 | 65.8 | 10,392 | 330 | 14.2 | 36.8 | 41.6 | 18.7 | 408.3 | 6.7 | △ 65.7 | 725 | 42.1 | 8.0 | ... | ... | |
| 2 | 86 | 898 | 73.5 | 10,612 | 423 | 34.7 | 40.6 | 5.7 | 10.8 | △ 48.1 | 11.3 | 89.6 | 753 | 92.5 | 8.0 | ... | ... | |
| 3 | 158 | 1,056 | 91.2 | 13,449 | 537 | △ 3.9 | 58.6 | △ 10.5 | 7.8 | △ 36.4 | 14.4 | 8.6 | 1,049 | 67.4 | 14.8 | ... | ... | |
| 4 | 48 | 48 | 125.9 | 18,095 | 514 | 10.5 | 50.9 | △ 9.7 | 42.0 | 57.1 | 20.2 | 69.4 | 712 | 38.3 | 10.9 | ... | ... | |
| 5 | 49 | 97 | 91.5 | 13,296 | 427 | △ 27.0 | 50.5 | △ 22.5 | 8.7 | 54.2 | 23.0 | 8.3 | 668 | 53.4 | 12.1 | ... | ... | |
| 6 | 96 | 193 | 144.7 | 18,231 | 538 | △ 31.7 | 58.6 | △ 27.2 | 19.6 | △ 60.2 | 45.2 | 141.1 | 647 | 31.6 | 10.7 | ... | ... | |
| 7 | 123 | 316 | 107.3 | 17,686 | 316 | △ 30.1 | 38.7 | △ 29.5 | 2.2 | △ 84.1 | 58.3 | 195.9 | 607 | 46.5 | 12.3 | ... | ... | |
| 8 | 70 | 386 | 50.6 | 7,709 | 301 | △ 37.7 | 35.8 | △ 26.0 | 1.2 | △ 96.6 | 8.9 | △ 58.8 | 579 | 36.7 | 14.9 | ... | ... | |
| 9 | 189 | 576 | 51.2 | 7,635 | 340 | △ 31.0 | 34.5 | △ 28.1 | 3.7 | △ 88.4 | 6.4 | △ 62.0 | 551 | 46.6 | 13.8 | ... | ... | |
| 10 | 87 | 663 | 101.1 | 12,802 | 549 | 6.4 | 50.4 | 0.1 | 20.9 | 169.6 | 24.5 | △ 23.7 | 603 | 35.9 | 11.4 | ... | ... | |
| 11 | 162 | 824 | 62.8 | 10,184 | 454 | 17.6 | 40.0 | △ 2.8 | 3.9 | △ 80.5 | 6.9 | △ 47.8 | 669 | 59.5 | 10.8 | ... | ... | |
| 12 | 128 | 952 | 73.4 | 11,014 | 482 | 4.1 | 41.2 | △ 10.9 | 1.8 | △ 89.6 | 18.8 | △ 8.3 | 675 | 303.9 | 22.2 | ... | ... | |
| 20年 1月 | 73 | 1,025 | 61.0 | 8,573 | 401 | 21.5 | 36.4 | △ 1.0 | 10.3 | △ 44.8 | 9.7 | 44.1 | 515 | 174.5 | 9.5 | ... | ... | |
| 2 | 88 | 1,112 | 72.5 | 10,499 | 417 | △ 1.4 | 42.8 | 5.4 | 8.9 | △ 17.8 | 3.3 | △ 70.4 | 549 | 39.1 | 7.0 | ... | ... | |
| 3 | 150 | 1,262 | 85.5 | 11,733 | 326 | △ 39.3 | 43.9 | △ 25.1 | 14.1 | 79.7 | 21.2 | 46.7 | 1013 | 86.4 | 15.8 | ... | ... | |
| 4 | 36 | 36 | 74.2 | 10,972 | 343 | △ 33.3 | 44.3 | △ 13.0 | 11.2 | △ 73.4 | 10.7 | △ 47.1 | 527 | 32.0 | 8.2 | ... | ... | |
| 5 | 98 | 134 | 90.6 | 15,297 | 446 | 4.4 | 53.9 | 6.7 | 8.3 | △ 4.3 | 21.8 | △ 5.4 | 566 | 50.0 | 10.8 | ... | ... | |
| 6 | 153 | 287 | 93.7 | 13,172 | 466 | △ 13.4 | 57.5 | △ 1.9 | 1.3 | △ 93.3 | 19.9 | △ 55.9 | 642 | 49.1 | 10.2 | ... | ... | |
| 7 | 150 | 437 | 77.7 | 13,018 | 476 | 50.6 | 47.6 | △ 22.8 | 5.5 | 149.9 | 16.5 | △ 71.7 | 631 | 46.9 | 9.5 | ... | ... | |
| 8 | 99 | 536 | 70.4 | 10,885 | 404 | 34.2 | 45.1 | 25.8 | 2.6 | 114.8 | 14.8 | 66.3 | 589 | 40.1 | 10.1 | ... | ... | |
| 9 | 98 | 633 | 67.3 | 10,517 | 400 | 17.6 | 37.2 | 8.0 | 2.2 | △ 39.3 | 14.8 | 130.0 | 573 | 38.3 | 9.8 | ... | ... | |
| 10 | 452 | 1,085 | 72.9 | 10,403 | 397 | △ 27.7 | 39.8 | △ 20.9 | 17.8 | △ 15.1 | 7.3 | △ 70.0 | 608 | 40.1 | 12.3 | ... | ... | |
| 11 | 99 | 1,185 | 59.0 | 8,290 | 358 | △ 21.1 | 31.1 | △ 22.2 | 5.8 | 48.1 | 14.5 | 111.1 | 553 | 31.2 | 8.3 | ... | ... | |
| 12 | 165 | 1,349 | 85.4 | 12,984 | 280 | △ 41.9 | 30.1 | △ 27.1 | 37.0 | 1976.4 | 12.9 | △ 31.3 | 797 | 53.3 | 14.7 | ... | ... | |
| 21年 1月 | 53 | 1,402 | 44.1 | 6,914 | 254 | △ 36.7 | 25.1 | △ 31.1 | 1.3 | △ 87.9 | 14.2 | 46.8 | 421 | 31.3 | 6.7 | ... | ... | |
| 2 | 65 | 1,467 | 58.0 | 9,041 | 288 | △ 30.9 | 32.7 | △ 23.5 | 5.3 | △ 40.2 | 7.0 | 111.3 | 520 | 29.8 | 9.5 | ... | ... | |
| 3 | 141 | 1,607 | 67.1 | 10,350 | 385 | 18.1 | 48.6 | 10.7 | 2.1 | △ 85.2 | 12.1 | △ 43.0 | 1,018 | 82.8 | 17.3 | ... | ... | |
| 4 | 32 | 32 | 69.7 | 10,820 | 448 | 30.6 | 48.5 | 9.5 | 1.6 | △ 85.5 | 12.9 | 20.7 | 494 | 36.7 | 7.4 | ... | ... | |
| 5 | 131 | 163 | 72.3 | 9,667 | 307 | △ 31.2 | 36.8 | △ 31.7 | 2.0 | △ 75.8 | 23.3 | 7.2 | 472 | 37.3 | 9.4 | ... | ... | |
| 6 | 147 | 310 | 77.0 | 10,849 | 363 | △ 22.1 | 42.2 | △ 26.6 | 12.0 | 824.7 | 10.6 | △ 46.9 | 517 | 29.6 | 8.6 | ... | ... | |
| 7 | 103 | 413 | 80.0 | 10,940 | 342 | △ 28.2 | 39.5 | △ 17.1 | 10.2 | 86.0 | 11.7 | △ 29.0 | 524 | 34.3 | 8.7 | ... | ... | |
| 8 | 88 | 501 | 58.9 | 9,313 | 324 | △ 19.8 | 35.6 | △ 20.9 | 0.6 | △ 78.8 | 17.4 | 17.2 | 480 | 28.3 | 8.3 | ... | ... | |
| 9 | 143 | 644 | 62.3 | 9,543 | 322 | △ 19.5 | 35.3 | △ 5.1 | 8.7 | 289.9 | 12.7 | △ 13.9 | 487 | 33.1 | 8.9 | ... | ... | |
| 10 | 161 | 805 | 87.3 | 11,898 | 407 | 2.5 | 45.5 | 14.2 | 1.6 | △ 91.2 | 29.0 | 295.0 | 546 | 33.2 | 9.3 | ... | ... | |
| 11 | 172 | 978 | 56.8 | 10,097 | 267 | △ 25.4 | 28.0 | △ 10.0 | 2.7 | △ 53.5 | 15.1 | 4.3 | 537 | 24.1 | 9.0 | ... | ... | |
| 12 | 56 | 1,034 | 54.3 | 7,703 | 288 | 2.9 | 31.5 | 4.8 | 5.8 | △ 84.4 | 9.5 | △ 26.5 | 636 | 47.1 | 12.7 | ... | ... | |
| 22年 1月 | 45 | 1,079 | 45.1 | 6,044 | 169 | △ 33.5 | 18.4 | △ 26.4 | 0.9 | △ 25.4 | 6.6 | △ 53.8 | 352 | 29.6 | 6.0 | ... | ... | |
| 2 | 58 | 1,137 | 52.5 | 9,006 | 259 | △ 10.1 | 30.9 | △ 5.7 | 2.6 | △ 51.0 | 15.8 | 123.5 | 500 | 26.9 | 7.5 | ... | ... | |
| 3 | 132 | 1,268 | 61.2 | 10,283 | 279 | △ 27.5 | 36.3 | △ 25.3 | 9.8 | 373.4 | 11.2 | △ 7.3 | 882 | 71.0 | 15.0 | ... | ... | |
| 4 | 19 | 19 | 64.4 | 8,959 | 318 | △ 29.0 | 41.5 | △ 14.3 | 2.8 | 71.9 | 12.8 | △ 0.8 | 504 | 41.7 | 9.2 | ... | ... | |
| 5 | 17 | 36 | 67.5 | 9,942 | 445 | 45.0 | 47.0 | 27.7 | 0.8 | △ 60.0 | 11.6 | △ 50.3 | 543 | 28.7 | 11.6 | ... | ... | |
| 6 | 97 | 133 | 102.5 | 15,494 | 312 | △ 14.0 | 41.2 | △ 2.4 | 8.1 | △ 32.9 | 40.7 | 284.3 | 545 | 63.1 | 9.8 | ... | ... | |
| 7 | 69 | 201 | 108.1 | 14,601 | 418 | 22.2 | 48.6 | 23.2 | 14.0 | 37.2 | 32.7 | 178.8 | 584 | 36.4 | 9.7 | ... | ... | |
| 8 | 115 | 317 | 77.5 | 10,841 | 360 | 11.1 | 42.1 | 18.1 | 0.8 | 44.6 | 27.3 | 56.6 | 508 | 23.6 | 8.2 | ... | ... | |
| 9 | 108 | 425 | 93.8 | 15,362 | 356 | 10.6 | 43.1 | 22.1 | 3.5 | △ 60.1 | 24.7 | 94.3 | 556 | 41.2 | 11.3 | ... | ... | |
| 10 | 58 | 483 | 60.4 | 9,563 | 267 | △ 34.4 | 33.6 | △ 26.1 | 6.8 | 336.4 | 15.8 | △ 45.6 | 548 | 30.8 | 8.6 | ... | ... | |
| 11 | 82 | 565 | 93.5 | 13,401 | 386 | 44.6 | 43.7 | 56.0 | 3.0 | 9.4 | 32.2 | 112.9 | 515 | 34.3 | 10.3 | ... | ... | |
| 12 | 46 | 611 | 46.1 | 6,371 | 247 | △ 14.2 | 27.5 | △ 12.7 | 1.0 | △ 83.3 | 11.5 | 21.3 | 613 | 67.7 | 13.2 | ... | ... | |
| 23年 1月 | 48 | 659 | 69.0 | 12,357 | 394 | 133.1 | 32.9 | 78.6 | 10.2 | 985.9 | 14.1 | 114.5 | 134 | 6.6 | 3.1 | ... | ... | |
| 2 | 54 | 713 | 47.9 | 8,410 | 257 | △ 0.8 | 29.2 | △ 5.5 | 3.8 | 48.2 | 10.0 | △ 36.2 | ... | ... | ... | ... | ... | |
| 3 | ... | ... | ... | ... | ... | ... | ... | ... | ... | ... | ... | ... | ... | ... | ... | ... | ... | ... |
| 4 | ... | ... | ... | ... | ... | ... | ... | ... | ... | ... | ... | ... | ... | ... | ... | ... | ... | ... |
| 前月比(%) | 11.3 | - | △ 30.6 | △ 31.9 | △ 34.8 | - | △ 11.4 | - | △ 62.1 | - | △ 28.8 | - | △ 78.1 | △ 90.3 | △ 76.5 | ... | ... | |
| 前年同月比 | △ 7.3 | △ 37.3 | △ 8.8 | △ 6.6 | △ 0.8 | - | △ 5.5 | - | 48.2 | - | △ 36.2 | - | △ 61.9 | △ 77.7 | △ 48.3 | ... | ... | |
| 資料出所 | 国土交通省「建設統計月報」 1件500万円以上の 請負契約額を掲載 | | 国土交通省「建設統計月報」 | | | | | | | | | | 県土木管理課 *法務局の登記データに基づく 集計 | | | | | |

福 井 県 の 主 要 指 標 (つづき)

【消費】

| 年 月 | 消費者物価指数(福井市) | | | | 家 計 (福井市二人以上の世帯のうち勤労者世帯) | | | | 大型小売店 販売状況 | 新 車 登録(届出)台数 | | | | |
|--------|------------------------|-------|---------------|-------|---|--------|-----------|--------|---------------|-----------------|---|--------|--------|--------|
| | 総 合 | | 生鮮食品を 除く総合 | | 消費支出 | | 平均消費性向 | | 前年度比 | 前年比 | | うち軽自動車 | | |
| | 前年比 | % | 前年比 | % | 前年比 | % | % | ポイント差 | | 前年比 | % | 前年比 | % | |
| 年(年度) | H17=100 | % | H17=100 | % | 円 | % | % | % | 百万円 (年度) | % | 台 | % | 台 | % |
| 平成 12 | 103.1 | △ 0.3 | 102.9 | 0.0 | 338,911 | - | 67.2 | - | 73,753 | △ 6.6 | 51,824 | 0.6 | 18,568 | △ 0.1 |
| 13 | 101.6 | △ 1.4 | 101.2 | △ 1.6 | 322,449 | △ 4.9 | 63.4 | △ 5.7 | 75,035 | △ 6.1 | 50,423 | △ 2.7 | 18,551 | △ 0.1 |
| 14 | 99.9 | △ 1.7 | 99.8 | △ 1.4 | 283,864 | △ 12.0 | 58.7 | △ 7.4 | 82,905 | △ 1.0 | 48,650 | △ 3.5 | 18,022 | △ 2.9 |
| 15 | 99.3 | △ 0.6 | 99.1 | △ 0.7 | 300,986 | 6.0 | 66.3 | 12.9 | 81,914 | △ 1.1 | 46,795 | △ 3.8 | 17,348 | △ 3.7 |
| 16 | 99.7 | 0.4 | 99.5 | 0.4 | 292,129 | △ 2.9 | 65.0 | △ 1.9 | 81,617 | △ 1.1 | 49,222 | 5.2 | 19,022 | 9.6 |
| 17 | 100.0 | 0.3 | 100.0 | 0.5 | 295,218 | 1.1 | 62.7 | △ 3.6 | 80,191 | △ 1.7 | 47,630 | △ 3.2 | 18,652 | △ 1.9 |
| 18 | 100.3 | 0.3 | 100.1 | 0.1 | 353,918 | 19.9 | 67.6 | 7.8 | 83,381 | △ 0.3 | 46,777 | △ 1.8 | 19,540 | 4.8 |
| 19 | 100.1 | △ 0.2 | 100.0 | △ 0.1 | 360,309 | 1.8 | 65.9 | △ 2.5 | 83,745 | △ 2.7 | 44,562 | △ 4.7 | 18,613 | △ 4.7 |
| 20 | 101.5 | 1.4 | 101.5 | 1.5 | 337,713 | △ 6.3 | 71.0 | 7.7 | 82,080 | △ 2.8 | 42,032 | △ 5.7 | 18,099 | △ 2.8 |
| 21 | 100.5 | △ 1.0 | 100.6 | △ 0.9 | 334,120 | △ 1.1 | 71.0 | 0.0 | 76,685 | △ 6.7 | 38,677 | △ 8.0 | 16,420 | △ 9.3 |
| 22 | 99.1 | △ 1.4 | 99.0 | △ 1.6 | 365,286 | 9.3 | 69.0 | △ 2.8 | p73,110 | p△ 3.5 | 41,778 | 8.0 | 17,001 | 3.5 |
| 年 月 | 前年同月比 | | 前年同月比 | | 前年同月比 | | 前年同月ポイント差 | | 前年同月比 | | 前年同月比 | | 前年同月比 | |
| 19年 1月 | 100.2 | △ 0.1 | 99.8 | 0.1 | 289,704 | △ 27.9 | 49.7 | △ 49.9 | 8,538 | △ 2.6 | 2,375 | △ 2.5 | 1,027 | 1.1 |
| 2 | 99.7 | △ 0.3 | 99.6 | △ 0.1 | 326,272 | 11.7 | 67.9 | 3.9 | 6,295 | △ 1.8 | 4,901 | △ 4.4 | 1,916 | △ 4.1 |
| 3 | 99.5 | △ 0.3 | 99.5 | △ 0.3 | 374,216 | 20.7 | 84.3 | 6.4 | 6,540 | △ 5.8 | 8,212 | △ 9.4 | 3,466 | △ 2.0 |
| 4 | 99.8 | △ 0.4 | 99.8 | △ 0.4 | 357,818 | △ 10.5 | 83.1 | 0.1 | 6,660 | △ 5.2 | 2,776 | △ 8.9 | 1,318 | △ 6.2 |
| 5 | 100.3 | △ 0.3 | 100.1 | △ 0.3 | 309,959 | △ 26.9 | 89.0 | △ 24.9 | 6,780 | △ 2.4 | 3,140 | △ 2.5 | 1,413 | △ 0.2 |
| 6 | 99.8 | △ 0.4 | 100.0 | △ 0.3 | 300,651 | △ 5.2 | 40.9 | △ 12.8 | 6,874 | △ 4.1 | 3,581 | △ 9.1 | 1,600 | △ 7.4 |
| 7 | 99.9 | △ 0.1 | 100.1 | 0.0 | 344,084 | △ 13.1 | 49.9 | △ 8.9 | 6,960 | △ 5.2 | 3,432 | △ 9.5 | 1,418 | △ 15.8 |
| 8 | 100.4 | △ 0.4 | 100.2 | △ 0.2 | 399,072 | 33.8 | 83.3 | 23.7 | 7,074 | △ 3.8 | 2,731 | 2.8 | 1,067 | △ 6.5 |
| 9 | 100.5 | 0.0 | 100.2 | △ 0.1 | 370,422 | 2.0 | 95.6 | 19.9 | 6,032 | △ 5.2 | 4,105 | △ 0.5 | 1,671 | 5.9 |
| 10 | 100.4 | △ 0.1 | 100.1 | △ 0.2 | 372,866 | 10.0 | 71.4 | △ 0.7 | 6,529 | △ 1.2 | 3,180 | △ 4.8 | 1,201 | △ 14.2 |
| 11 | 100.4 | 0.1 | 100.4 | 0.1 | 495,309 | 36.6 | 100.5 | 9.9 | 7,303 | △ 2.9 | 3,680 | 9.9 | 1,466 | 2.4 |
| 12 | 100.5 | 0.3 | 100.4 | 0.2 | 383,331 | 11.8 | 39.7 | 7.3 | 8,028 | △ 1.3 | 2,449 | △ 8.7 | 1,050 | △ 13.0 |
| 20年 1月 | 100.4 | 0.2 | 100.2 | 0.4 | 325,722 | 12.4 | 80.3 | 30.6 | 8,466 | △ 1.8 | 2,459 | 3.5 | 1,031 | 0.4 |
| 2 | 100.1 | 0.4 | 100.2 | 0.6 | 298,994 | △ 8.4 | 62.3 | △ 5.6 | 6,251 | △ 2.2 | 4,660 | △ 4.9 | 1,917 | 0.1 |
| 3 | 100.1 | 0.6 | 100.3 | 0.8 | 417,646 | 11.6 | 103.8 | 19.5 | 6,788 | 2.2 | 8,048 | △ 2.0 | 3,238 | △ 6.6 |
| 4 | 100.4 | 0.6 | 100.5 | 0.7 | 435,973 | 21.8 | 99.3 | 16.2 | 6,725 | △ 0.5 | 2,926 | 5.4 | 1,324 | 0.5 |
| 5 | 101.3 | 1.0 | 101.2 | 1.1 | 330,684 | 6.7 | 91.8 | 2.8 | 6,648 | △ 3.5 | 2,975 | △ 5.3 | 1,333 | △ 5.7 |
| 6 | 101.9 | 2.1 | 101.9 | 1.9 | 326,653 | 8.6 | 54.2 | 13.3 | 6,886 | △ 1.3 | 3,513 | △ 1.9 | 1,615 | 0.9 |
| 7 | 102.2 | 2.3 | 102.4 | 2.3 | 317,285 | △ 7.8 | 54.6 | 4.7 | 7,036 | △ 0.3 | 3,420 | △ 0.3 | 1,411 | △ 0.5 |
| 8 | 102.6 | 2.2 | 102.7 | 2.5 | 348,933 | △ 12.6 | 76.2 | △ 7.1 | 6,975 | △ 2.8 | 2,334 | △ 14.5 | 1,068 | 0.1 |
| 9 | 102.8 | 2.3 | 102.7 | 2.5 | 293,760 | △ 20.7 | 82.6 | △ 13.0 | 6,201 | 1.3 | 3,708 | △ 9.7 | 1,502 | △ 10.1 |
| 10 | 102.8 | 2.4 | 102.8 | 2.7 | 296,844 | △ 20.4 | 67.5 | △ 3.9 | 6,423 | △ 2.9 | 2,898 | △ 8.9 | 1,297 | 8.0 |
| 11 | 102.0 | 1.6 | 102.0 | 1.6 | 296,893 | △ 40.1 | 83.2 | △ 17.3 | 7,051 | △ 3.5 | 2,959 | △ 19.6 | 1,368 | △ 6.7 |
| 12 | 101.6 | 1.1 | 101.4 | 1.0 | 363,172 | △ 5.3 | 43.8 | 4.1 | 7,716 | △ 3.9 | 2,132 | △ 12.9 | 995 | △ 5.2 |
| 21年 1月 | 101.2 | 0.8 | 101.0 | 0.8 | 308,461 | △ 5.3 | 83.6 | 3.3 | 8,140 | △ 3.9 | 2,015 | △ 18.1 | 967 | △ 6.2 |
| 2 | 100.9 | 0.8 | 100.9 | 0.7 | 292,448 | △ 2.2 | 67.9 | 5.6 | 6,024 | △ 3.6 | 3,893 | △ 16.5 | 1,761 | △ 8.1 |
| 3 | 101.0 | 0.9 | 101.1 | 0.8 | 402,322 | △ 3.7 | 114.9 | 11.1 | 6,256 | △ 7.8 | 5,945 | △ 26.1 | 2,659 | △ 17.9 |
| 4 | 101.1 | 0.7 | 101.1 | 0.6 | 359,111 | △ 17.6 | 75.1 | △ 24.2 | 6,462 | △ 3.9 | 2,258 | △ 22.8 | 1,125 | △ 15.0 |
| 5 | 101.0 | △ 0.3 | 100.8 | △ 0.4 | 360,122 | 8.9 | 97.2 | 5.4 | 6,352 | △ 4.4 | 2,215 | △ 25.5 | 1,019 | △ 23.6 |
| 6 | 100.6 | △ 1.3 | 100.8 | △ 1.1 | 332,127 | 1.7 | 56.3 | 2.1 | 6,404 | △ 7.0 | 3,216 | △ 8.5 | 1,411 | △ 12.6 |
| 7 | 100.3 | △ 1.9 | 100.5 | △ 1.9 | 295,289 | △ 6.9 | 55.8 | 1.2 | 6,516 | △ 7.4 | 3,440 | 0.6 | 1,402 | △ 0.6 |
| 8 | 100.4 | △ 2.1 | 100.1 | △ 2.5 | 336,169 | △ 3.7 | 69.6 | △ 6.6 | 6,371 | △ 8.7 | 2,409 | 3.2 | 1,029 | △ 3.7 |
| 9 | 100.1 | △ 2.6 | 100.1 | △ 2.5 | 303,862 | 3.4 | 78.8 | △ 3.8 | 5,792 | △ 6.6 | 3,968 | 7.0 | 1,441 | △ 4.1 |
| 10 | 99.7 | △ 3.0 | 100.0 | △ 2.7 | 293,685 | △ 1.1 | 60.6 | △ 6.9 | 6,017 | △ 6.3 | 3,115 | 7.5 | 1,166 | △ 10.1 |
| 11 | 100.0 | △ 2.0 | 100.3 | △ 1.7 | 337,709 | 13.7 | 87.1 | 3.9 | 6,341 | △ 10.1 | 3,392 | 14.6 | 1,290 | △ 5.7 |
| 12 | 99.6 | △ 2.0 | 100.0 | △ 1.4 | 388,138 | 6.9 | 49.4 | 5.6 | 7,251 | △ 6.0 | 2,811 | 31.8 | 1,150 | 15.6 |
| 22年 1月 | 99.6 | △ 1.6 | 99.7 | △ 1.3 | 329,298 | 6.8 | 82.9 | △ 0.7 | 7,369 | △ 9.5 | 2,529 | 25.5 | 965 | △ 0.2 |
| 2 | 99.0 | △ 1.9 | 99.1 | △ 1.8 | 317,464 | 8.6 | 63.4 | △ 4.5 | 5,695 | △ 5.5 | 4,435 | 13.9 | 1,710 | △ 2.9 |
| 3 | 99.1 | △ 1.9 | 99.3 | △ 1.8 | 365,066 | △ 9.3 | 82.9 | △ 32.0 | 6,115 | △ 3.8 | 7,199 | 21.1 | 2,819 | 6.0 |
| 4 | 99.1 | △ 2.0 | 99.0 | △ 2.1 | 391,265 | 9.0 | 73.1 | △ 2.0 | 5,889 | △ 6.4 | 2,918 | 29.2 | 1,432 | 27.3 |
| 5 | 99.2 | △ 1.8 | 99.3 | △ 1.5 | 408,820 | 13.5 | 98.6 | 1.4 | 5,751 | △ 7.4 | 2,830 | 27.8 | 1,181 | 15.9 |
| 6 | 99.0 | △ 1.6 | 98.9 | △ 1.9 | 441,866 | 33.0 | 57.0 | 0.7 | 6,005 | △ 3.6 | 3,858 | 20.0 | 1,531 | 8.5 |
| 7 | 98.6 | △ 1.7 | 98.7 | △ 1.8 | 399,926 | 35.4 | 57.4 | 1.6 | 6,035 | △ 5.1 | 4,019 | 16.8 | 1,527 | 8.9 |
| 8 | 98.8 | △ 1.6 | 98.7 | △ 1.4 | 329,469 | △ 2.0 | 61.9 | △ 7.7 | 6,014 | △ 3.0 | 3,448 | 43.1 | 1,311 | 27.4 |
| 9 | 98.9 | △ 1.2 | 98.6 | △ 1.5 | 301,916 | △ 0.6 | 79.0 | 0.2 | 5,516 | △ 2.4 | 3,848 | △ 3.0 | 1,556 | 8.0 |
| 10 | 99.1 | △ 0.6 | 98.9 | △ 1.1 | 394,654 | 34.4 | 82.2 | 21.6 | 5,696 | △ 2.2 | 2,112 | △ 32.2 | 912 | △ 21.8 |
| 11 | 99.5 | △ 0.5 | 99.2 | △ 1.1 | 330,839 | △ 2.0 | 83.8 | △ 3.3 | 6,109 | △ 1.5 | 2,535 | △ 25.3 | 1,150 | △ 10.9 |
| 12 | 98.9 | △ 0.7 | 99.0 | △ 1.0 | 402,845 | 3.8 | 48.0 | △ 1.4 | 7,312 | △ 4.2 | 2,047 | △ 27.2 | 907 | △ 21.1 |
| 23年 1月 | 98.9 | △ 0.7 | 98.8 | △ 0.9 | 317,446 | △ 3.6 | 77.7 | △ 5.2 | 7,234 | △ 2.8 | 2,154 | △ 14.8 | 918 | △ 4.9 |
| 2 | 99.3 | 0.3 | 99.2 | 0.1 | 357,374 | 12.6 | 67.0 | 3.6 | r5,749 | r△ 0.9 | 3,547 | △ 20.0 | 1,422 | △ 16.8 |
| 3 | 99.3 | 0.2 | 99.6 | 0.3 | 382,952 | 4.9 | 89.0 | 6.1 | p5,801 | p△ 1.6 | 4,965 | △ 31.0 | 2,041 | △ 27.6 |
| 4 | ... | ... | ... | ... | ... | ... | ... | ... | ... | ... | 1,589 | △ 45.5 | 793 | △ 44.6 |
| 前月比(%) | 0.0 | - | 0.4 | - | 7.2 | - | - | - | p 0.9 | - | △ 68.0 | - | △ 61.1 | - |
| 前年同月比 | 0.2 | - | 0.3 | - | 4.9 | - | - | - | p△ 1.6 | - | △ 45.5 | - | △ 44.6 | - |
| 資料出所 | 県政策統計課 「福井市消費者物価指数」 | | | | 総務省統計局「家計調査」 *数字は1世帯当たり。 農林漁家世帯を含む。 | | | | 近畿経済産業局 | | 福井県自動車販売店協会 *前年度比、前年同月比とも に既存店ベース pは速報値、rは改定値 *平成22年分の値は年間 補正済である。 | | | |

福 井 県 の 主 要 指 標 (つづき)

| 【消費】(つづき) | | | | 【労働】 | | | | | | | | 就職率 | | 雇用保険受給者 実人員 | |
|-----------|--------------|--------------|--------|---|-------|-------------|--------------|--------------------|-------|-----------|--------------|-------------|----------------|----------------|------|
| 年 月 | 電灯・電力消費量 | | | 有効求人倍率 (パートを含む) | | | | 新規求人倍率 (パートを含む) | | | | 就職率 (年度) | 雇用保険受給者 実人員 | | |
| | 電 灯 | 電 力 | 前年度比 | 原数値 | 季節調整値 | 月間有効 求人数 | 月間有効 求職者数 | 原数値 | 季節調整値 | 新規 求人数 | 新規求職 申込件数 | | (年度) | (年度) | 前年度比 |
| 年(年度) | 万kWh (年度) | 万kWh (年度) | % | 倍 | 倍 | 人 (年度) | 人 (年度) | 倍 | 倍 | 人 (年度) | 人 (年度) | % (原数値) | 人 (原数値) | % | |
| 平成 12 | 185,378 | 542,949 | 3.3 | 1.10 | - | 176,099 | 160,781 | 1.63 | - | 66,052 | 40,543 | 36.4 | 67,954 | △ 7.1 | |
| 13 | 184,958 | 530,910 | △ 2.2 | 0.81 | - | 151,165 | 187,261 | 1.27 | - | 58,284 | 45,848 | 32.0 | 85,786 | 26.2 | |
| 14 | 191,762 | 541,807 | 2.1 | 0.75 | - | 150,946 | 200,784 | 1.19 | - | 59,822 | 50,299 | 32.9 | 84,874 | △ 1.1 | |
| 15 | 191,530 | 542,710 | 0.2 | 0.86 | - | 165,004 | 190,925 | 1.28 | - | 65,930 | 51,328 | 36.4 | 65,733 | △ 22.6 | |
| 16 | 200,307 | 569,924 | 5.0 | 1.15 | - | 193,909 | 168,081 | 1.62 | - | 75,275 | 46,570 | 41.0 | 49,776 | △ 24.3 | |
| 17 | 210,671 | 588,538 | 3.3 | 1.34 | - | 213,488 | 159,608 | 1.77 | - | 80,375 | 45,376 | 41.9 | 44,164 | △ 11.3 | |
| 18 | 211,047 | 606,324 | 3.0 | 1.42 | - | 210,899 | 148,650 | 1.84 | - | 77,830 | 42,319 | 44.6 | 40,552 | △ 8.2 | |
| 19 | 222,076 | 639,109 | 5.4 | 1.38 | - | 194,375 | 140,642 | 1.80 | - | 72,457 | 40,271 | 44.1 | 39,369 | △ 2.9 | |
| 20 | 221,523 | 602,298 | △ 5.8 | 0.99 | - | 151,754 | 153,918 | 1.28 | - | 57,560 | 44,808 | 39.5 | 46,109 | 17.1 | |
| 21 | 223,601 | 576,879 | △ 4.2 | 0.60 | - | 117,871 | 197,425 | 1.04 | - | 50,054 | 48,354 | 39.4 | 63,720 | 38.2 | |
| 22 | … | … | … | 0.88 | - | 153,201 | 173,573 | 1.36 | - | 62,043 | 45,654 | 45.8 | 44,454 | △ 30.2 | |
| 年 月 | 前年同月比 | | | | | | | | | | | | 前年同月比 | | |
| 19年 1月 | 24,037 | 50,958 | △ 0.1 | 1.47 | 1.44 | 17,101 | 11,635 | 1.66 | 1.90 | 7,125 | 4,304 | 30.3 | 3,124 | △ 6.8 | |
| 2 | 20,797 | 49,052 | 2.4 | 1.46 | 1.38 | 17,353 | 11,888 | 1.83 | 1.72 | 5,997 | 3,283 | 45.6 | 3,058 | △ 10.6 | |
| 3 | 19,670 | 53,071 | 4.4 | 1.46 | 1.42 | 17,638 | 12,047 | 1.73 | 1.96 | 6,304 | 3,649 | 49.5 | 2,938 | △ 10.1 | |
| 4 | 18,465 | 49,211 | 4.6 | 1.31 | 1.42 | 16,624 | 12,682 | 1.46 | 2.01 | 6,583 | 4,515 | 36.7 | 3,064 | △ 4.8 | |
| 5 | 16,637 | 49,505 | 6.0 | 1.28 | 1.45 | 16,310 | 12,701 | 1.63 | 1.86 | 5,973 | 3,656 | 46.0 | 3,528 | 3.2 | |
| 6 | 13,853 | 52,693 | 7.4 | 1.33 | 1.46 | 16,454 | 12,410 | 1.94 | 1.88 | 6,188 | 3,197 | 46.4 | 3,404 | △ 6.1 | |
| 7 | 14,591 | 55,322 | 3.9 | 1.38 | 1.45 | 16,557 | 12,004 | 2.10 | 1.94 | 6,437 | 3,063 | 48.3 | 3,575 | △ 2.7 | |
| 8 | 17,836 | 57,848 | 3.4 | 1.40 | 1.40 | 16,370 | 11,691 | 1.92 | 1.72 | 5,876 | 3,054 | 44.2 | 3,579 | △ 9.0 | |
| 9 | 17,584 | 56,857 | 9.6 | 1.40 | 1.39 | 16,380 | 11,680 | 1.88 | 1.69 | 5,972 | 3,178 | 48.1 | 3,336 | △ 7.0 | |
| 10 | 15,225 | 52,908 | 7.3 | 1.41 | 1.34 | 16,457 | 11,712 | 1.92 | 1.70 | 6,570 | 3,419 | 46.6 | 3,277 | △ 5.4 | |
| 11 | 16,999 | 50,795 | 4.2 | 1.44 | 1.33 | 15,975 | 11,094 | 1.96 | 1.74 | 5,522 | 2,819 | 50.9 | 3,150 | △ 6.4 | |
| 12 | 19,995 | 52,781 | 2.9 | 1.54 | 1.36 | 15,496 | 10,051 | 2.45 | 1.91 | 5,423 | 2,210 | 52.5 | 3,153 | 0.2 | |
| 20年 1月 | 25,355 | 53,017 | 4.0 | 1.39 | 1.34 | 15,701 | 11,298 | 1.50 | 1.72 | 6,267 | 4,187 | 28.6 | 3,160 | 1.2 | |
| 2 | 24,064 | 54,333 | 10.8 | 1.41 | 1.32 | 16,079 | 11,412 | 1.83 | 1.77 | 5,898 | 3,227 | 43.0 | 3,111 | 1.7 | |
| 3 | 21,472 | 53,841 | 1.5 | 1.34 | 1.30 | 15,972 | 11,907 | 1.53 | 1.62 | 5,748 | 3,746 | 47.8 | 3,032 | 3.2 | |
| 4 | 18,815 | 50,656 | 2.9 | 1.21 | 1.33 | 15,379 | 12,705 | 1.35 | 1.81 | 6,130 | 4,542 | 37.4 | 3,142 | 2.5 | |
| 5 | 16,579 | 50,635 | 2.3 | 1.12 | 1.28 | 13,972 | 12,435 | 1.44 | 1.60 | 4,651 | 3,240 | 46.5 | 3,281 | △ 7.0 | |
| 6 | 14,166 | 52,121 | △ 1.1 | 1.10 | 1.22 | 13,515 | 12,231 | 1.55 | 1.52 | 4,943 | 3,199 | 46.3 | 3,343 | △ 1.8 | |
| 7 | 15,553 | 60,113 | 8.7 | 1.10 | 1.16 | 13,267 | 12,094 | 1.72 | 1.56 | 5,574 | 3,237 | 46.8 | 3,678 | 2.9 | |
| 8 | 18,935 | 58,386 | 0.9 | 1.14 | 1.14 | 13,126 | 11,494 | 1.75 | 1.51 | 4,923 | 2,807 | 42.6 | 3,606 | 0.8 | |
| 9 | 16,111 | 55,281 | △ 2.8 | 1.09 | 1.07 | 12,980 | 11,949 | 1.25 | 1.22 | 4,461 | 3,564 | 45.7 | 3,708 | 11.2 | |
| 10 | 14,742 | 52,567 | △ 0.6 | 1.07 | 1.00 | 12,989 | 12,190 | 1.60 | 1.36 | 5,599 | 3,498 | 45.4 | 3,632 | 10.8 | |
| 11 | 16,849 | 48,858 | △ 3.8 | 1.07 | 0.96 | 12,348 | 11,527 | 1.62 | 1.25 | 4,337 | 2,675 | 48.9 | 3,464 | 10.0 | |
| 12 | 19,783 | 45,276 | △ 14.2 | 1.01 | 0.87 | 11,711 | 11,575 | 1.22 | 0.97 | 3,992 | 3,274 | 37.2 | 3,600 | 14.2 | |
| 21年 1月 | 26,374 | 45,413 | △ 14.3 | 0.81 | 0.78 | 11,020 | 13,673 | 0.93 | 1.07 | 4,787 | 5,125 | 24.1 | 4,142 | 31.1 | |
| 2 | 23,201 | 41,925 | △ 22.8 | 0.71 | 0.68 | 10,875 | 15,229 | 0.86 | 0.91 | 3,931 | 4,545 | 32.0 | 4,870 | 56.5 | |
| 3 | 20,416 | 41,067 | △ 23.7 | 0.63 | 0.62 | 10,572 | 16,816 | 0.83 | 0.95 | 4,232 | 5,102 | 36.5 | 5,643 | 86.1 | |
| 4 | 19,530 | 40,410 | △ 20.2 | 0.51 | 0.57 | 9,292 | 18,214 | 0.70 | 1.00 | 3,904 | 5,575 | 28.8 | 6,192 | 97.1 | |
| 5 | 16,824 | 42,081 | △ 16.9 | 0.47 | 0.53 | 8,348 | 17,950 | 0.80 | 0.89 | 3,220 | 4,046 | 33.6 | 5,847 | 78.2 | |
| 6 | 14,347 | 46,793 | △ 10.2 | 0.49 | 0.55 | 8,779 | 17,920 | 0.95 | 1.00 | 3,821 | 4,033 | 36.7 | 6,509 | 94.7 | |
| 7 | 15,354 | 52,349 | △ 12.9 | 0.52 | 0.55 | 9,117 | 17,662 | 1.08 | 0.94 | 4,322 | 3,985 | 40.5 | 6,292 | 71.1 | |
| 8 | 17,033 | 51,094 | △ 12.5 | 0.55 | 0.56 | 9,449 | 17,084 | 1.14 | 1.00 | 4,121 | 3,605 | 39.9 | 6,097 | 69.1 | |
| 9 | 15,615 | 48,748 | △ 11.8 | 0.61 | 0.59 | 10,246 | 16,857 | 1.14 | 1.08 | 4,488 | 3,950 | 46.9 | 5,641 | 52.1 | |
| 10 | 14,709 | 46,986 | △ 10.6 | 0.65 | 0.61 | 10,646 | 16,453 | 1.20 | 1.05 | 4,737 | 3,933 | 44.8 | 5,286 | 45.5 | |
| 11 | 16,942 | 46,312 | △ 5.2 | 0.68 | 0.60 | 10,281 | 15,179 | 1.33 | 1.05 | 4,008 | 3,003 | 50.6 | 4,796 | 38.5 | |
| 12 | 20,026 | 50,050 | 10.5 | 0.68 | 0.59 | 9,565 | 14,032 | 1.20 | 1.03 | 3,464 | 2,880 | 46.5 | 4,525 | 25.7 | |
| 22年 1月 | 27,224 | 51,405 | 13.2 | 0.67 | 0.64 | 9,792 | 14,600 | 1.04 | 1.15 | 4,460 | 4,276 | 31.1 | 4,330 | 4.5 | |
| 2 | 24,423 | 49,152 | 17.2 | 0.71 | 0.67 | 10,675 | 14,986 | 1.14 | 1.14 | 4,423 | 3,869 | 38.3 | 4,114 | △ 15.5 | |
| 3 | 21,575 | 51,498 | 25.4 | 0.71 | 0.70 | 11,681 | 16,488 | 0.98 | 1.10 | 5,086 | 5,199 | 43.0 | 4,091 | △ 27.5 | |
| 4 | 21,441 | 48,068 | 19.0 | 0.63 | 0.70 | 10,917 | 17,464 | 0.81 | 1.14 | 4,426 | 5,437 | 36.5 | 4,059 | △ 34.4 | |
| 5 | 18,052 | 47,000 | 11.7 | 0.64 | 0.74 | 10,589 | 16,625 | 1.18 | 1.36 | 4,417 | 3,747 | 43.5 | 3,848 | △ 34.2 | |
| 6 | 15,021 | 51,097 | 9.2 | 0.69 | 0.78 | 11,209 | 16,144 | 1.22 | 1.21 | 4,819 | 3,957 | 46.7 | 4,201 | △ 35.5 | |
| 7 | 16,266 | 57,556 | 9.9 | 0.77 | 0.82 | 11,528 | 15,050 | 1.42 | 1.26 | 4,882 | 3,433 | 52.3 | 4,179 | △ 33.6 | |
| 8 | 19,925 | 58,720 | 14.9 | 0.84 | 0.84 | 12,093 | 14,474 | 1.40 | 1.29 | 5,039 | 3,599 | 44.7 | 4,215 | △ 30.9 | |
| 9 | 19,372 | 56,242 | 15.4 | 0.89 | 0.87 | 12,880 | 14,958 | 1.40 | 1.27 | 5,364 | 3,842 | 50.0 | 3,908 | △ 30.7 | |
| 10 | 14,827 | 51,266 | 9.1 | 0.96 | 0.90 | 13,417 | 13,443 | 1.59 | 1.32 | 5,441 | 3,415 | 51.7 | 3,707 | △ 29.9 | |
| 11 | 17,851 | 49,232 | 6.3 | 1.05 | 0.94 | 13,765 | 13,061 | 1.78 | 1.59 | 5,412 | 3,046 | 52.2 | 3,425 | △ 28.6 | |
| 12 | 20,845 | 52,190 | 4.3 | 1.12 | 0.95 | 13,387 | 11,973 | 1.84 | 1.48 | 4,756 | 2,589 | 53.4 | 3,326 | △ 26.5 | |
| 23年 1月 | 28,240 | 54,549 | 6.1 | 1.08 | 1.03 | 13,579 | 12,607 | 1.37 | 1.50 | 5,630 | 4,095 | 64.2 | 3,254 | △ 24.8 | |
| 2 | 26,427 | 51,512 | 4.8 | 1.09 | 1.04 | 14,359 | 13,198 | 1.49 | 1.51 | 5,814 | 3,905 | 38.9 | 3,090 | △ 24.9 | |
| 3 | … | … | … | 1.06 | 1.05 | 15,478 | 14,576 | 1.32 | 1.47 | 6,043 | 4,589 | 53.3 | 3,242 | △ 20.8 | |
| 4 | … | … | … | … | … | … | … | … | … | … | … | … | … | … | |
| 前月比(%) | △ 6.4 | △ 5.6 | - | - | - | 7.8 | 10.4 | - | - | 3.9 | 17.5 | - | 4.9 | - | |
| 前年同月比 | 8.2 | 4.8 | - | - | - | 32.5 | △ 11.6 | - | - | 18.8 | △ 11.7 | - | △ 20.8 | - | |
| 資料出所 | 北陸電力㈱・関西電力㈱ | | | 福井労働局「労働市場月報」 *有効求人倍率、新規求人倍率、就職率は新規学卒を除き、パートを含む。 *平成22年12月以前の季節調整値は改訂されている。 | | | | | | | | | | | |

福井県の主要指標（つづき）

【労働】（つづき）

| 年 月 | 完全失業率 | | 現金給与総額 | | 総労働時間 | | 所定外労働時間 | | 左のうち | | 常用労働者数 | | うちパートタイム | |
|--------|-------|-----------|---------|--------|-------|-------|---------|--------|-------|--------|-------------|---------|----------|------|
| | 完全失業率 | (モデル推計値) | | | | | | | 製造業 | | 前年比 | | 前年比 | 労働者数 |
| | 前年比 | 前年比 | 前年比 | 前年比 | 前年比 | 前年比 | 前年比 | 前年比 | 前年比 | 前年比 | | | | |
| | 年(年度) | % | % | 円 | % | 時間 | % | 時間 | % | 時間 | % | 人 | % | 人 |
| 平成 12 | ... | 2.8 | 328,031 | - | 158.4 | - | 8.7 | - | 9.7 | - | 274,336 | - | 46,987 | 17.1 |
| 13 | ... | 3.3 | 318,311 | - | 156.6 | - | 7.4 | - | 7.7 | - | 271,241 | - | 44,167 | 16.3 |
| 14 | ... | 3.4 | 315,499 | - | 159.1 | - | 8.4 | - | 9.6 | - | 266,221 | - | 41,892 | 15.7 |
| 15 | ... | 3.7 | 324,668 | - | 157.9 | - | 9.1 | - | 11.6 | - | 264,845 | - | 48,929 | 18.5 |
| 16 | ... | 3.0 | 335,180 | - | 157.1 | - | 10.0 | - | 12.7 | - | 287,161 | - | 56,410 | 19.6 |
| 17 | ... | 2.7 | 315,061 | - | 158.3 | - | 9.1 | - | 13.1 | - | 295,123 | - | 56,206 | 19.0 |
| 18 | ... | 2.5 | 318,317 | 1.1 | 158.3 | △ 0.1 | 10.3 | 12.6 | 14.8 | 13.6 | 294,659 | △ 0.9 | 57,115 | 19.4 |
| 19 | ... | 2.5 | 314,596 | △ 2.1 | 157.5 | △ 1.6 | 10.6 | △ 8.3 | 13.9 | △ 5.5 | 291,186 | △ 2.0 | 54,255 | 18.6 |
| 20 | ... | 2.7 | 303,126 | △ 4.5 | 156.5 | △ 1.2 | 9.2 | △ 14.6 | 11.9 | △ 9.2 | 295,015 | 0.5 | 57,151 | 19.4 |
| 21 | ... | 3.5 | 293,284 | △ 2.0 | 152.5 | △ 1.8 | 7.8 | △ 12.7 | 8.6 | △ 33.8 | 288,430 | 1.4 | 66,922 | 23.2 |
| 22 | ... | 3.3 | 293,479 | 0.1 | 154.2 | 1.2 | 8.6 | 10.1 | 12.0 | 39.4 | 290,946 | 0.9 | 69,592 | 23.9 |
| 年 月 | 四半期平均 | | 前年同月比 | | 前年同月比 | | 前年同月比 | | 前年同月比 | | 前年同月比 | | 前年同月比 | |
| 19年 1月 | ... | ... | 271,441 | 2.1 | 145.6 | 0.3 | 10.2 | △ 1.8 | 12.5 | △ 6.3 | 290,463 | △ 1.5 | 55,225 | 19.0 |
| 2 | ... | (第1四半期平均) | 264,621 | 0.2 | 156.3 | △ 3.6 | 10.7 | △ 8.1 | 15.0 | △ 4.0 | 291,647 | △ 0.8 | 56,117 | 19.2 |
| 3 | ... | 2.8 | 269,325 | 0.8 | 156.9 | △ 3.1 | 11.7 | △ 4.3 | 14.6 | △ 4.7 | 289,363 | △ 2.5 | 56,922 | 19.7 |
| 4 | ... | ... | 266,690 | △ 0.9 | 162.3 | △ 1.8 | 11.1 | △ 11.7 | 14.6 | △ 8.0 | 292,995 | △ 2.5 | 56,660 | 19.3 |
| 5 | ... | (第2四半期平均) | 262,955 | △ 0.6 | 151.3 | △ 0.9 | 10.4 | △ 8.5 | 12.8 | △ 6.5 | 294,349 | △ 2.8 | 57,283 | 19.5 |
| 6 | ... | 2.9 | 424,205 | △ 3.6 | 165.5 | △ 0.5 | 10.7 | △ 0.3 | 13.1 | △ 3.1 | 292,730 | △ 1.9 | 54,369 | 18.6 |
| 7 | ... | ... | 376,229 | △ 4.1 | 160.7 | △ 1.0 | 10.0 | △ 9.8 | 13.4 | △ 9.2 | 289,572 | △ 2.5 | 50,238 | 17.3 |
| 8 | ... | (第3四半期平均) | 272,254 | △ 1.4 | 152.6 | △ 1.3 | 10.2 | 1.1 | 13.1 | △ 10.1 | 291,243 | △ 2.4 | 53,386 | 18.3 |
| 9 | ... | 2.7 | 259,740 | △ 1.6 | 157.6 | △ 2.5 | 10.4 | △ 6.5 | 14.1 | △ 3.6 | 290,468 | △ 1.8 | 53,917 | 18.6 |
| 10 | ... | ... | 262,468 | △ 1.3 | 161.8 | 1.0 | 10.1 | △ 11.2 | 13.9 | △ 3.1 | 290,030 | △ 2.3 | 52,621 | 18.1 |
| 11 | ... | (第4四半期平均) | 276,759 | △ 1.4 | 163.0 | △ 1.3 | 10.6 | △ 19.0 | 15.0 | 2.2 | 290,861 | △ 1.4 | 52,476 | 18.0 |
| 12 | ... | 2.1 | 568,277 | △ 6.3 | 156.4 | △ 4.6 | 10.5 | △ 14.8 | 14.6 | △ 10.0 | 290,513 | △ 1.5 | 51,844 | 17.8 |
| 20年 1月 | ... | ... | 261,981 | △ 4.3 | 141.3 | △ 3.5 | 9.7 | △ 7.2 | 13.1 | 10.9 | 292,253 | △ 0.2 | 54,275 | 18.6 |
| 2 | ... | (第1四半期平均) | 259,631 | △ 2.6 | 159.6 | 1.5 | 10.9 | △ 0.6 | 14.5 | 2.3 | 291,217 | △ 0.9 | 54,646 | 18.8 |
| 3 | ... | 2.8 | 262,537 | △ 3.3 | 157.6 | △ 0.2 | 11.4 | △ 4.9 | 14.9 | 7.8 | 293,140 | 0.5 | 56,630 | 19.3 |
| 4 | ... | ... | 260,514 | △ 3.1 | 162.0 | △ 0.8 | 10.1 | △ 11.2 | 13.6 | △ 1.4 | 298,562 | 1.0 | 57,067 | 19.1 |
| 5 | ... | (第2四半期平均) | 260,413 | △ 1.8 | 153.0 | 0.4 | 9.9 | △ 7.1 | 12.2 | 0.7 | 288,810 | △ 2.6 | 55,811 | 19.3 |
| 6 | ... | 2.9 | 400,430 | △ 6.4 | 160.9 | △ 3.3 | 8.6 | △ 21.6 | 10.9 | △ 12.0 | 297,892 | 0.8 | 56,901 | 19.1 |
| 7 | ... | ... | 386,085 | 1.8 | 164.2 | 1.6 | 8.7 | △ 15.1 | 12.1 | △ 4.5 | 297,121 | 1.8 | 58,050 | 19.5 |
| 8 | ... | (第3四半期平均) | 264,335 | △ 3.7 | 150.0 | △ 2.3 | 8.1 | △ 22.6 | 11.1 | △ 10.5 | 295,113 | 0.5 | 55,219 | 18.7 |
| 9 | ... | 2.5 | 251,831 | △ 3.9 | 157.4 | △ 0.7 | 8.7 | △ 18.5 | 11.5 | △ 13.8 | 296,457 | 1.3 | 56,587 | 19.1 |
| 10 | ... | ... | 253,963 | △ 4.0 | 160.9 | △ 1.2 | 8.9 | △ 14.1 | 11.0 | △ 16.5 | 297,324 | 1.6 | 58,768 | 19.8 |
| 11 | ... | (第4四半期平均) | 266,172 | △ 4.7 | 156.9 | △ 4.3 | 8.0 | △ 26.4 | 10.1 | △ 29.0 | 296,982 | 1.2 | 61,320 | 20.6 |
| 12 | ... | 2.3 | 505,962 | △ 11.7 | 154.6 | △ 1.8 | 7.7 | △ 28.5 | 8.6 | △ 37.9 | 295,316 | 0.8 | 60,538 | 20.5 |
| 21年 1月 | ... | ... | 255,175 | △ 1.8 | 141.9 | 1.0 | 7.9 | △ 16.5 | 6.7 | △ 51.6 | 285,397 | 1.0 | 66,925 | 23.4 |
| 2 | ... | (第1四半期平均) | 244,276 | △ 5.0 | 153.1 | △ 3.5 | 7.4 | △ 30.3 | 7.3 | △ 52.6 | 287,310 | 2.1 | 68,775 | 23.9 |
| 3 | ... | 3.1 | 252,682 | △ 2.8 | 149.6 | △ 4.4 | 7.7 | △ 30.5 | 7.5 | △ 52.8 | 286,567 | 1.2 | 68,703 | 24.0 |
| 4 | ... | ... | 248,214 | △ 3.8 | 158.8 | △ 1.2 | 8.1 | △ 17.3 | 8.0 | △ 45.2 | 290,493 | 0.7 | 69,550 | 23.9 |
| 5 | ... | (第2四半期平均) | 241,038 | △ 6.4 | 142.3 | △ 6.2 | 6.9 | △ 28.0 | 7.7 | △ 41.4 | (注1)287,907 | (注2)3.2 | 68,802 | 23.9 |
| 6 | ... | 3.8 | 379,745 | △ 4.0 | 159.2 | △ 0.3 | 7.3 | △ 12.0 | 8.4 | △ 28.8 | 289,348 | 0.7 | 68,408 | 23.6 |
| 7 | ... | ... | 363,843 | △ 4.6 | 158.1 | △ 2.9 | 7.7 | △ 8.2 | 8.3 | △ 37.0 | 290,149 | 1.3 | 65,636 | 22.6 |
| 8 | ... | (第3四半期平均) | 252,978 | △ 3.0 | 149.7 | 0.8 | 6.8 | △ 12.7 | 7.9 | △ 34.9 | 289,264 | 1.8 | 66,472 | 23.0 |
| 9 | 3.6 | 3.5 | 247,224 | △ 0.5 | 153.2 | △ 1.6 | 7.7 | △ 7.7 | 9.1 | △ 27.9 | 288,428 | 1.1 | 65,360 | 22.7 |
| 10 | 3.5 | ... | 250,343 | 0.0 | 153.0 | △ 4.0 | 8.4 | △ 1.4 | 10.1 | △ 16.7 | 288,796 | 1.0 | 65,610 | 22.7 |
| 11 | 3.3 | (第4四半期平均) | 262,619 | 0.2 | 156.5 | 0.8 | 8.6 | 12.4 | 10.5 | △ 6.1 | 288,948 | 1.3 | 62,518 | 21.6 |
| 12 | 3.2 | 3.3 | 519,860 | 4.4 | 154.6 | 1.2 | 8.8 | 19.8 | 11.5 | 20.3 | 288,560 | 1.7 | 66,301 | 23.0 |
| 22年 1月 | 2.8 | ... | 254,037 | △ 0.4 | 143.6 | 1.2 | 7.6 | △ 3.8 | 9.5 | △ 41.7 | 289,086 | 1.2 | 66,248 | 22.9 |
| 2 | 2.8 | (第1四半期平均) | 251,490 | 3.0 | 155.1 | 1.4 | 7.9 | 6.7 | 12.2 | 67.0 | 289,913 | 0.9 | 66,229 | 22.8 |
| 3 | 3.0 | 3.3 | 257,874 | 2.0 | 156.6 | 4.7 | 8.7 | 13.0 | 13.1 | 74.6 | 287,156 | 0.2 | 64,759 | 22.6 |
| 4 | 3.4 | ... | 255,458 | 2.9 | 161.5 | 1.7 | 8.7 | 7.4 | 13.1 | 63.6 | 291,820 | 0.5 | 65,413 | 22.4 |
| 5 | 3.6 | (第2四半期平均) | 250,724 | 3.9 | 147.0 | 3.4 | 8.0 | 16.0 | 10.9 | 41.6 | 290,899 | 1.0 | 64,510 | 22.2 |
| 6 | 3.5 | 4.0 | 397,263 | 4.6 | 163.0 | 2.4 | 7.9 | 8.2 | 11.7 | 39.2 | 290,930 | 0.6 | 63,506 | 21.8 |
| 7 | 3.1 | ... | 344,493 | △ 5.3 | 156.3 | △ 1.1 | 8.9 | 15.6 | 11.2 | 34.9 | 291,632 | 0.5 | 73,450 | 25.2 |
| 8 | 2.8 | (第3四半期平均) | 252,619 | △ 0.1 | 151.3 | 1.1 | 7.8 | 14.7 | 11.7 | 48.1 | 291,696 | 0.8 | 72,737 | 24.9 |
| 9 | 2.6 | 3.1 | 243,956 | △ 1.3 | 153.6 | 0.2 | 8.8 | 14.3 | 11.8 | 29.7 | 292,897 | 1.5 | 74,312 | 25.4 |
| 10 | 3.0 | ... | 245,158 | △ 2.0 | 152.1 | △ 0.5 | 9.0 | 7.1 | 11.9 | 17.9 | 291,757 | 1.0 | 74,115 | 25.4 |
| 11 | 3.2 | (第4四半期平均) | 249,608 | △ 4.9 | 156.0 | △ 0.3 | 9.7 | 12.8 | 13.0 | 23.8 | 291,932 | 1.0 | 74,768 | 25.6 |
| 12 | 3.0 | 3.1 | 518,268 | △ 0.3 | 153.3 | △ 0.8 | 9.8 | 11.4 | 13.4 | 16.5 | 291,627 | 1.1 | 75,066 | 25.7 |
| 23年 1月 | 2.7 | ... | 246,276 | △ 3.1 | 140.8 | △ 2.0 | 8.2 | 8.0 | 11.0 | 15.8 | 291,676 | 0.9 | 76,323 | 26.2 |
| 2 | 2.8 | ... | 247,991 | △ 1.4 | 150.6 | △ 3.0 | 9.0 | 13.9 | 13.0 | 6.5 | 291,491 | 0.5 | 75,877 | 26.0 |
| 3 | 3.2 | ... | ... | ... | ... | ... | ... | ... | ... | ... | ... | ... | ... | ... |
| 4 | ... | ... | ... | ... | ... | ... | ... | ... | ... | ... | ... | ... | ... | ... |
| 前月比(%) | - | - | 0.7 | - | 7.0 | - | 9.8 | - | 18.2 | - | △ 0.1 | - | △ 0.6 | - |
| 前年同月比 | - | - | △ 1.4 | - | △ 3.0 | - | 13.9 | - | 6.5 | - | 0.5 | - | 14.6 | - |

資料出所 県政策統計課 総務省統計局 総務省統計課「毎月勤労統計調査地方調査結果速報」（事業所規模5人以上（調査産業計））
 「福井県労働状況調査」 「労働力調査」（参考資料）
 *前年比、前年同月比は、指数（H17=100）により算出しているため、実数による増減率とは一致しない。
 (注1)平成21年5月の常用労働者数において、調査産業のうち情報通信業については、規模5~29人の事業所について集計対象となる有効な調査票が得られなかったため、規模30以上の数値を計上したものとされている。
 (注2)前年同月比で比較対象となる平成20年5月の常用労働者数において、調査産業のうち飲食店、宿泊業については(注1)と同様の状況であったため、規模30以上の数値を計上したものとされている。

福井県の主要指標 (つづき)

【金融】

| 年月 | 信用保証 | | | | | | | | 手形交換 | 不渡手形 | | | 企業倒産 | | |
|--------|-------------------------|--------|-------------|--------|-------------|--------|-------------|-------|-----------|--------|--------|-------------------------------|--------|--------|-----|
| | 保証承諾 | | | | | | 保証債務 | | | 金額 | 金額 | 前年比 | 件数 | 負債額 | 前年比 |
| | 金額 | 前年度比 | 運転資金 | 前年度比 | 設備資金 | 前年度比 | 残高 | 前年度比 | | | | | | | |
| 年(年度) | 百万円 (年度) | % | 百万円 (年度) | % | 百万円 (年度) | % | 百万円 (年度) | % | 百万円 | 百万円 | % | 件 | 百万円 | % | |
| 平成 12 | 135,072 | △ 2.0 | 122,186 | △ 0.3 | 12,887 | △ 15.7 | 355,125 | 0.7 | 1,482,099 | 5,557 | 7.0 | 140 | 29,529 | 29.8 | |
| 13 | 134,110 | △ 0.7 | 123,104 | 0.8 | 11,006 | △ 14.6 | 345,381 | △ 2.7 | 1,345,545 | 5,588 | 0.6 | 141 | 33,413 | 13.2 | |
| 14 | 142,477 | 6.2 | 132,977 | 8.0 | 9,501 | △ 13.7 | 332,476 | △ 3.7 | 1,223,598 | 4,781 | △ 14.4 | 159 | 42,191 | 26.3 | |
| 15 | 134,279 | △ 5.8 | 125,414 | △ 5.7 | 8,865 | △ 6.7 | 316,823 | △ 4.7 | 1,108,153 | 4,249 | △ 11.1 | 149 | 57,672 | 36.7 | |
| 16 | 104,898 | △ 21.9 | 94,467 | △ 24.7 | 10,432 | 17.7 | 305,086 | △ 3.7 | 1,087,706 | 2,814 | △ 33.8 | 95 | 22,305 | △ 61.3 | |
| 17 | 86,950 | △ 17.1 | 79,708 | △ 15.6 | 7,242 | △ 30.6 | 276,398 | △ 9.4 | 1,080,887 | 1,570 | △ 44.2 | 70 | 12,483 | △ 44.0 | |
| 18 | 90,579 | 4.2 | 82,003 | 2.9 | 8,577 | 18.4 | 262,033 | △ 5.2 | 1,072,694 | 2,730 | 73.9 | 94 | 25,217 | 102.0 | |
| 19 | 101,335 | 11.9 | 93,744 | 14.3 | 7,592 | △ 11.5 | 251,382 | △ 4.1 | 997,916 | 4,942 | 81.0 | 135 | 30,884 | 22.5 | |
| 20 | 163,909 | 61.7 | 157,863 | 68.4 | 6,046 | △ 20.4 | 292,652 | 16.4 | 938,061 | 4,193 | △ 15.1 | 134 | 51,337 | 66.2 | |
| 21 | 138,778 | △ 15.3 | 133,870 | △ 15.2 | 4,909 | △ 18.8 | 308,313 | 5.4 | 758,444 | 3,793 | △ 9.6 | 104 | 37,664 | △ 26.6 | |
| 22 | ... | ... | ... | ... | ... | ... | ... | ... | 718,046 | 1,063 | △ 72.0 | 77 | 18,539 | △ 50.8 | |
| 年月 | 前年同月比 | | 前年同月比 | | 前年同月比 | | 前年同月比 | | 前年同月比 | | | 前年同月比 | | | |
| 19年 1月 | 5,338 | 4.4 | 4,914 | 3.7 | 423 | 13.3 | 262,799 | △ 6.0 | 103,695 | 565 | 66.0 | 9 | 3,371 | 94.4 | |
| 2 | 7,587 | △ 6.0 | 6,920 | △ 9.9 | 668 | 67.9 | 261,802 | △ 5.9 | 82,739 | 547 | 126.8 | 8 | 2,520 | 99.2 | |
| 3 | 11,089 | △ 2.0 | 10,207 | △ 1.4 | 882 | △ 7.6 | 262,033 | △ 5.2 | 62,424 | 321 | △ 15.8 | 18 | 2,862 | 76.6 | |
| 4 | 5,184 | 15.5 | 4,537 | 9.5 | 647 | 86.4 | 261,588 | △ 4.9 | 91,016 | 651 | 155.3 | 25 | 6,309 | 154.4 | |
| 5 | 6,572 | 0.5 | 6,033 | 1.4 | 538 | △ 8.5 | 260,061 | △ 4.3 | 113,372 | 681 | 116.4 | 11 | 2,866 | 195.2 | |
| 6 | 9,162 | 14.3 | 8,211 | 15.7 | 952 | 3.5 | 257,967 | △ 4.9 | 59,714 | 194 | 26.9 | 10 | 1,869 | △ 64.8 | |
| 7 | 10,015 | 36.4 | 9,433 | 44.8 | 582 | △ 29.9 | 258,143 | △ 4.6 | 105,566 | 308 | 127.3 | 9 | 1,802 | 1.8 | |
| 8 | 8,953 | 27.6 | 8,357 | 30.0 | 596 | 1.5 | 257,340 | △ 4.1 | 82,609 | 347 | 111.5 | 12 | 2,594 | △ 56.6 | |
| 9 | 11,869 | 41.4 | 11,075 | 48.1 | 793 | △ 13.4 | 256,700 | △ 3.9 | 56,414 | 124 | 43.2 | 5 | 1,051 | 58.8 | |
| 10 | 6,485 | 4.9 | 5,854 | 8.9 | 631 | △ 21.9 | 256,509 | △ 3.2 | 102,297 | 633 | 179.9 | 15 | 3,301 | 415.8 | |
| 11 | 6,344 | △ 12.2 | 5,880 | △ 10.3 | 463 | △ 31.1 | 253,899 | △ 3.6 | 76,888 | 414 | 69.7 | 10 | 1,527 | 97.3 | |
| 12 | 9,758 | △ 14.1 | 8,686 | △ 16.6 | 1,072 | 14.4 | 253,653 | △ 4.4 | 61,182 | 156 | △ 17.0 | 3 | 812 | △ 59.8 | |
| 20年 1月 | 5,054 | △ 5.3 | 4,709 | △ 4.2 | 345 | △ 18.5 | 251,572 | △ 4.3 | 106,249 | 202 | △ 64.2 | 9 | 832 | △ 75.3 | |
| 2 | 10,184 | 34.2 | 9,755 | 41.0 | 429 | △ 35.8 | 251,072 | △ 4.1 | 78,618 | 148 | △ 72.9 | 11 | 1,892 | △ 24.9 | |
| 3 | 11,757 | 6.0 | 11,213 | 9.9 | 544 | △ 38.3 | 251,382 | △ 4.1 | 81,798 | 149 | △ 53.5 | 10 | 25,004 | 773.7 | |
| 4 | 5,342 | 3.1 | 4,907 | 8.2 | 434 | △ 32.8 | 250,691 | △ 4.2 | 85,229 | 157 | △ 75.9 | 7 | 1,169 | △ 81.5 | |
| 5 | 5,402 | △ 17.8 | 4,872 | △ 19.2 | 529 | △ 1.7 | 247,786 | △ 4.7 | 59,163 | 195 | △ 71.3 | 11 | 1,652 | △ 42.4 | |
| 6 | 8,281 | △ 9.6 | 7,775 | △ 5.3 | 506 | △ 46.8 | 246,806 | △ 4.3 | 98,107 | 584 | 200.4 | 9 | 1,418 | △ 24.1 | |
| 7 | 8,509 | △ 15.0 | 7,569 | △ 19.8 | 939 | 61.5 | 246,722 | △ 4.4 | 76,744 | 949 | 208.5 | 16 | 9,174 | 409.1 | |
| 8 | 6,869 | △ 23.3 | 6,393 | △ 23.5 | 475 | △ 20.3 | 246,285 | △ 4.3 | 53,936 | 415 | 19.6 | 6 | 1,508 | △ 41.9 | |
| 9 | 8,025 | △ 32.4 | 7,571 | △ 31.6 | 454 | △ 42.8 | 244,959 | △ 4.6 | 97,538 | 790 | 535.2 | 17 | 2,408 | 129.1 | |
| 10 | 8,056 | 24.2 | 7,503 | 28.2 | 553 | △ 12.2 | 245,133 | △ 4.4 | 75,411 | 251 | △ 60.4 | 15 | 3,029 | △ 8.2 | |
| 11 | 9,161 | 44.4 | 8,826 | 50.1 | 335 | △ 27.6 | 244,918 | △ 3.5 | 48,338 | 56 | △ 86.6 | 11 | 914 | △ 40.1 | |
| 12 | 29,228 | 199.5 | 28,737 | 230.8 | 491 | △ 54.2 | 256,491 | 1.1 | 76,928 | 298 | 90.8 | 12 | 2,337 | 187.8 | |
| 21年 1月 | 17,747 | 251.2 | 17,453 | 270.7 | 293 | △ 15.0 | 262,213 | 4.2 | 68,193 | 142 | △ 30.0 | 10 | 1,003 | 20.6 | |
| 2 | 23,541 | 131.2 | 23,305 | 138.9 | 236 | △ 44.9 | 273,680 | 9.0 | 69,055 | 243 | 63.9 | 7 | 15,445 | 716.3 | |
| 3 | 33,749 | 187.1 | 32,950 | 193.9 | 799 | 46.8 | 292,652 | 16.4 | 93,981 | 1,326 | 788.5 | 9 | 1,646 | △ 93.4 | |
| 4 | 8,629 | 61.5 | 8,389 | 70.9 | 241 | △ 44.5 | 297,554 | 18.7 | 71,644 | 581 | 271.1 | 12 | 2,432 | 108.0 | |
| 5 | 8,256 | 52.8 | 7,771 | 59.5 | 485 | △ 8.4 | 297,410 | 20.0 | 44,574 | 223 | 14.4 | 11 | 2,394 | 44.9 | |
| 6 | 10,842 | 30.9 | 10,489 | 34.9 | 353 | △ 30.3 | 297,953 | 20.7 | 76,542 | 414 | △ 29.1 | 10 | 2,508 | 76.9 | |
| 7 | 11,657 | 37.0 | 11,047 | 46.0 | 609 | △ 35.1 | 300,120 | 21.6 | 65,779 | 215 | △ 77.4 | 8 | 1,056 | △ 88.5 | |
| 8 | 11,771 | 71.4 | 11,515 | 80.1 | 255 | △ 46.3 | 302,053 | 22.6 | 57,675 | 187 | △ 54.9 | 6 | 854 | △ 43.4 | |
| 9 | 15,571 | 94.0 | 15,242 | 101.3 | 329 | △ 27.5 | 303,919 | 24.1 | 55,762 | 248 | △ 68.6 | 6 | 5,760 | 139.2 | |
| 10 | 7,539 | △ 6.4 | 7,157 | △ 4.6 | 383 | △ 30.8 | 305,286 | 24.5 | 39,589 | 39 | △ 84.4 | 9 | 1,551 | △ 48.8 | |
| 11 | 8,218 | △ 10.3 | 7,849 | △ 11.1 | 368 | 9.9 | 304,477 | 24.3 | 68,972 | 103 | 84.6 | 7 | 1,142 | 24.9 | |
| 12 | 15,777 | △ 46.0 | 14,955 | △ 48.0 | 821 | 67.2 | 306,167 | 19.4 | 46,676 | 72 | △ 75.7 | 9 | 1,873 | △ 19.9 | |
| 22年 1月 | 7,595 | △ 57.2 | 7,450 | △ 57.3 | 145 | △ 50.7 | 304,312 | 16.1 | 55,599 | 74 | △ 47.8 | 4 | 719 | △ 28.3 | |
| 2 | 10,516 | △ 55.3 | 10,176 | △ 56.3 | 340 | 43.8 | 304,625 | 11.3 | 55,523 | 80 | △ 66.9 | 9 | 4,247 | △ 72.5 | |
| 3 | 22,408 | △ 33.6 | 21,829 | △ 33.8 | 579 | △ 27.5 | 308,313 | 5.4 | 83,249 | 309 | △ 76.7 | 9 | 997 | △ 39.4 | |
| 4 | 5,245 | △ 39.2 | 5,055 | △ 39.7 | 190 | △ 21.3 | 309,573 | 4.0 | 64,660 | 132 | △ 77.4 | 6 | 1,461 | △ 39.9 | |
| 5 | 4,856 | △ 41.2 | 4,649 | △ 40.2 | 207 | △ 57.3 | 306,171 | 2.9 | 60,425 | 105 | △ 52.8 | 5 | 992 | △ 58.6 | |
| 6 | 8,638 | △ 20.3 | 8,180 | △ 22.0 | 458 | 29.6 | 303,928 | 2.0 | 59,894 | 43 | △ 89.5 | 4 | 327 | △ 87.0 | |
| 7 | 8,270 | △ 29.1 | 7,940 | △ 28.1 | 330 | △ 45.9 | 302,320 | 0.7 | 43,785 | 3 | △ 98.6 | 4 | 295 | △ 72.1 | |
| 8 | 8,102 | △ 31.2 | 7,628 | △ 33.8 | 475 | 85.8 | 301,924 | 0.0 | 78,529 | 62 | △ 67.0 | 10 | 3,021 | 253.7 | |
| 9 | 12,526 | △ 19.6 | 12,260 | △ 19.6 | 266 | △ 19.2 | 300,680 | △ 1.1 | 58,193 | 59 | △ 76.3 | 10 | 917 | △ 84.1 | |
| 10 | 5,111 | △ 32.2 | 4,708 | △ 34.2 | 403 | 5.3 | 300,128 | △ 1.7 | 40,217 | 14 | △ 65.3 | 3 | 413 | △ 73.4 | |
| 11 | 6,858 | △ 16.5 | 6,639 | △ 15.4 | 219 | △ 40.5 | 297,454 | △ 2.3 | 70,622 | 130 | 26.7 | 8 | 3,900 | 241.5 | |
| 12 | 11,954 | △ 24.2 | 11,530 | △ 22.9 | 424 | △ 48.4 | 298,236 | △ 2.6 | 47,351 | 52 | △ 27.5 | 5 | 1,250 | △ 33.3 | |
| 23年 1月 | 5,579 | △ 26.5 | 5,159 | △ 30.8 | 420 | 190.4 | 295,583 | △ 2.9 | 70,934 | 101 | 36.4 | 13 | 4,033 | 460.9 | |
| 2 | 8,770 | △ 16.6 | 8,562 | △ 15.9 | 209 | △ 38.6 | 293,713 | △ 3.6 | 57,144 | 55 | △ 31.3 | 11 | 961 | △ 77.4 | |
| 3 | ... | ... | ... | ... | ... | ... | ... | ... | 67,478 | 69 | △ 77.7 | 9 | 1,196 | 20.0 | |
| 4 | ... | ... | ... | ... | ... | ... | ... | ... | ... | ... | ... | ... | ... | ... | |
| 前月比(%) | 57.2 | - | 66.0 | - | △ 50.3 | - | △ 0.6 | - | 18.1 | 25.1 | - | △ 18.2 | 24.5 | - | |
| 前年同月比 | △ 16.6 | - | △ 15.9 | - | △ 38.6 | - | △ 3.6 | - | △ 18.9 | △ 77.7 | - | 0.0 | 20.0 | - | |
| 資料出所 | 福井県信用保証協会 「保証月報」 | | | | | | | | 福井手形交換所 | | | (株)東京商工リサーチ福井支店 *負債額1千万円以上 | | | |
| | *保証債務残高の年度値は各年度末(3月末)現在 | | | | | | | | | | | | | | |

福 井 県 の 主 要 指 標 (つづき)

| 【貿易】 | | | | | 【景気動向】 | | | | |
|--------|--|--------|---------|---------|---|------|-------|--|----------|
| 年 月 | 貿易額 | | | | 景気動向指数 (DI) | | | 日銀短観業況判断 | |
| | 輸出 | 前年比 | 輸入 | 前年比 | 先行指数 | 一致指数 | 遅行指数 | 良い% - 悪い% | |
| 年(年度) | 百万円 | % | 百万円 | % | % | % | % | 製造業 | 非製造業 |
| 平成 12 | 44,314 | 9.4 | 56,400 | 5.5 | - | - | - | - | - |
| 13 | 54,865 | 23.8 | 64,875 | 15.0 | - | - | - | - | - |
| 14 | 76,528 | 39.5 | 64,332 | △ 0.8 | - | - | - | - | - |
| 15 | 76,692 | 0.2 | 60,373 | △ 6.2 | - | - | - | - | - |
| 16 | 58,423 | △ 23.8 | 56,419 | △ 6.5 | - | - | - | - | - |
| 17 | 72,876 | 24.7 | 65,770 | 16.6 | - | - | - | - | - |
| 18 | 69,407 | △ 4.8 | 74,379 | 13.1 | - | - | - | - | - |
| 19 | 69,425 | 0.0 | 82,984 | 11.6 | - | - | - | - | - |
| 20 | 67,895 | △ 2.2 | 95,953 | 15.6 | - | - | - | - | - |
| 21 | 51,405 | △ 24.3 | 55,943 | △ 41.7 | - | - | - | - | - |
| 22 | 82,758 | 61.0 | 59,216 | 5.9 | - | - | - | - | - |
| | | | | | | | | | |
| 年 月 | 輸出 | 前年比 | 輸入 | 前年比 | 先行指数 | 一致指数 | 遅行指数 | 製造業 | 非製造業 |
| 19年 1月 | 4,438 | △ 16.6 | 7,216 | 53.1 | 16.7 | 55.6 | 80.0 | | |
| 2 | 4,387 | △ 22.6 | 4,173 | △ 31.6 | 50.0 | 22.2 | 70.0 | (3月調査) | |
| 3 | 5,524 | △ 9.7 | 7,356 | 25.3 | 33.3 | 44.4 | 60.0 | 15 | 3 |
| 4 | 5,701 | 7.1 | 6,567 | △ 15.1 | 66.7 | 22.2 | 90.0 | | |
| 5 | 5,615 | 4.1 | 8,303 | 44.1 | 16.7 | 33.3 | 40.0 | (6月調査) | |
| 6 | 6,070 | △ 6.5 | 6,707 | 34.7 | 33.3 | 44.4 | 80.0 | 18 | △ 8 |
| 7 | 6,262 | △ 14.8 | 9,861 | 110.8 | 50.0 | 55.6 | 20.0 | | |
| 8 | 6,347 | 13.6 | 6,965 | △ 14.5 | 16.7 | 33.3 | 80.0 | (9月調査) | |
| 9 | 6,183 | 0.9 | 7,341 | 16.4 | 33.3 | 27.8 | 60.0 | 19 | △ 19 |
| 10 | 6,331 | 12.3 | 5,607 | △ 17.4 | 33.3 | 66.7 | 80.0 | | |
| 11 | 6,087 | 22.7 | 6,887 | △ 3.6 | 50.0 | 44.4 | 40.0 | (12月調査) | |
| 12 | 6,481 | 19.3 | 6,001 | △ 2.4 | 50.0 | 55.6 | 40.0 | 2 | △ 25 |
| 20年 1月 | 5,414 | 22.0 | 6,868 | △ 4.8 | 50.0 | 33.3 | 60.0 | | |
| 2 | 5,516 | 25.7 | 9,058 | 117.1 | 33.3 | 88.9 | 80.0 | (3月調査) | |
| 3 | 5,845 | 5.8 | 7,032 | △ 4.4 | 33.3 | 22.2 | 60.0 | △ 3 | △ 22 |
| 4 | 5,426 | △ 4.8 | 8,309 | 26.5 | 33.3 | 44.4 | 100.0 | | |
| 5 | 5,587 | △ 0.5 | 5,135 | △ 38.2 | 41.7 | 22.2 | 60.0 | (6月調査) | |
| 6 | 5,976 | △ 1.5 | 6,609 | △ 1.5 | 66.7 | 44.4 | 80.0 | △ 12 | △ 30 |
| 7 | 6,915 | 10.4 | 10,568 | 7.2 | 50.0 | 22.2 | 40.0 | | |
| 8 | 5,531 | △ 12.9 | 9,591 | 37.7 | 33.3 | 11.1 | 40.0 | (9月調査) | |
| 9 | 5,948 | △ 3.8 | 6,367 | △ 13.3 | 16.7 | 33.3 | 0.0 | △ 33 | △ 18 |
| 10 | 5,991 | △ 5.4 | 12,292 | 119.2 | 16.7 | 11.1 | 20.0 | | |
| 11 | 4,342 | △ 28.7 | 5,122 | △ 25.6 | 16.7 | 11.1 | 40.0 | (12月調査) | |
| 12 | 5,404 | △ 16.6 | 9,002 | 50.0 | 16.7 | 11.1 | 40.0 | △ 33 | △ 36 |
| 21年 1月 | 3,490 | △ 35.5 | 6,228 | △ 9.3 | 33.3 | 0.0 | 40.0 | | |
| 2 | 3,259 | △ 40.9 | 4,273 | △ 52.8 | 50.0 | 0.0 | 20.0 | (3月調査) | |
| 3 | 3,627 | △ 37.9 | 5,268 | △ 25.1 | 66.7 | 0.0 | 20.0 | △ 78 | △ 47 |
| 4 | 3,953 | △ 27.1 | 4,110 | △ 50.5 | 66.7 | 27.8 | 20.0 | | |
| 5 | 4,007 | △ 28.3 | 3,974 | △ 22.6 | 33.3 | 44.4 | 20.0 | (6月調査) | |
| 6 | 4,501 | △ 24.7 | 5,096 | △ 22.9 | 50.0 | 66.7 | 20.0 | △ 71 | △ 53 |
| 7 | 4,767 | △ 31.1 | 5,331 | △ 49.6 | 50.0 | 77.8 | 60.0 | | |
| 8 | 4,607 | △ 16.7 | 5,604 | △ 41.6 | 100.0 | 66.7 | 20.0 | (9月調査) | |
| 9 | 4,952 | △ 16.7 | 4,456 | △ 30.0 | 83.3 | 88.9 | 80.0 | △ 54 | △ 42 |
| 10 | 5,004 | △ 16.5 | 4,534 | △ 63.1 | 83.3 | 66.7 | 60.0 | | |
| 11 | 4,490 | 3.4 | 3,000 | △ 41.4 | 66.7 | 66.7 | 80.0 | (12月調査) | |
| 12 | 4,749 | △ 12.1 | 4,068 | △ 54.8 | 83.3 | 77.8 | 80.0 | △ 43 | △ 46 |
| 22年 1月 | 4,374 | 25.3 | 3,923 | △ 37.0 | 66.7 | 77.8 | 80.0 | | |
| 2 | 5,404 | 65.8 | 3,978 | △ 6.9 | 66.7 | 77.8 | 60.0 | (3月調査) | |
| 3 | 5,568 | 53.5 | 4,580 | △ 13.1 | 58.3 | 88.9 | 80.0 | △ 34 | △ 41 |
| 4 | 5,686 | 43.8 | 5,488 | 33.5 | 83.3 | 66.7 | 60.0 | | |
| 5 | 6,590 | 64.5 | 4,830 | 21.5 | 83.3 | 66.7 | 80.0 | (6月調査) | |
| 6 | 5,350 | 18.9 | 5,038 | △ 1.1 | 66.7 | 66.7 | 100.0 | △ 17 | △ 27 |
| 7 | 8,045 | 68.8 | 5,984 | 12.2 | 66.7 | 88.9 | 90.0 | | |
| 8 | 8,857 | 92.3 | 4,459 | △ 20.4 | 50.0 | 88.9 | 20.0 | (9月調査) | |
| 9 | 8,314 | 67.9 | 6,356 | 42.6 | 66.7 | 66.7 | 40.0 | △ 10 | △ 27 |
| 10 | 9,375 | 87.4 | 4,926 | 8.6 | 50.0 | 44.4 | 40.0 | | |
| 11 | 7,914 | 76.3 | 4,768 | 58.9 | 66.7 | 44.4 | 80.0 | (12月調査) | |
| 12 | 7,282 | 53.3 | 4,886 | 20.1 | 66.7 | 66.7 | 100.0 | △ 22 | △ 22 |
| 23年 1月 | 6,341 | 45.0 | r 3,774 | r △ 3.8 | 50.0 | 77.8 | 80.0 | | |
| 2 | r 7,867 | r 45.6 | p 4,515 | p 13.5 | 16.7 | 77.8 | 100.0 | (3月調査) | |
| 3 | p 9,514 | p 70.9 | p 6,226 | p 35.9 | ... | ... | ... | △ 8 | △ 20 |
| 4 | ... | ... | ... | ... | ... | ... | ... | 先行き △ 5 | 先行き △ 29 |
| 前月比(%) | p 20.9 | - | p 37.9 | - | - | - | - | - | - |
| 前年同月比 | p 70.9 | - | p 35.9 | - | - | - | - | - | - |
| 資料出所 | 大阪税関 *敦賀税関支署、敦賀税関支署福井出張所の通関額の合計。内浦港（舞鶴税関支署管内）を除く。 *pは速報値、rは確報値 | | | | 県政策統計課 「福井県の景気動向指数」 *採用しているすべての系列が公表されていない月には、指数の値にPを付けている。 | | | 日本銀行金沢支店 *平成21年12月調査は調査対象企業の見直し後の新ベース | |

用語の説明

【生産】

・ 鉱工業指数

鉱工業の生産活動の水準と動向をみる指標で、生産・出荷・在庫を数量面からとらえ指数化したもの。
なお、月別の数値は季節調整済指数である。

・ 織物生産

調査範囲：従業者 10 人以上のものおよび経済産業大臣の指定するもの。

織物生産月報を提出しなければならない 2 以上の工場を有する企業（本社）であって、
原材料または製品を保有するもの。

【消費】

・ 家計（福井市勤労者世帯）

平均消費性向（%）＝消費支出÷可処分所得×100

・ 大型小売店販売額（百貨店およびスーパー）

百貨店およびスーパーとは、従業者 50 人以上の小売商店であって次に該当するもの。

（1）百貨店：日本標準産業分類の百貨店のうち（2）のスーパーに該当しない商店であって、
かつ売場面積が 1,500 m²以上の商店。

（2）スーパー：売り場面積が 1,500 m²以上で、その 50%以上において、セルフサービス方式を採用
している商店。

なお、前年同月比は店舗調整後の値（既存店ベース）。店舗調整とは、調査対象商店の定義変更およ
び移動があった場合、前年同月比を調査対象となった商店のみで算出すること。

・ 新車登録台数：軽自動車を含む自動車の新車販売台数。

【労働】

・ 労働市場月報 数値は一般職業紹介状況で、新規学卒を除きパートを含む。

有効求人倍率（原数値）＝月間有効求人数÷月間有効求職者数

新規求人倍率（原数値）＝新規求人数÷月間新規求職者数

就職率（%）＝就職件数÷月間有効求職者数×100

・ 福井県労働状況調査

完全失業率（%）（原数値）＝完全失業者数÷労働力人口（就業者と完全失業者の合計）×100

※「3 か月後方移動平均」（公表対象の月とその前月、前々月の計 3 か月の平均値）を使用。

<参考>総務省「労働力調査」における完全失業率の都道府県別結果（モデル推計値）

労働力調査は都道府県別の推計を前提とした標本抽出を行っておらず標本規模も小さいことなどにより、全国結果
に比べ結果精度を確保できないことから、都道府県別結果については、平成 18 年 5 月より時系列回帰モデルを用いて
統計学的処理した「モデル推計値」として平成 9 年以降の四半期平均および年平均結果が公表されている。詳しくは、
総務省統計局ホームページより「都道府県別結果の新たな統計的手法による推計（時系列回帰モデルによる推計）に
ついて」を参照されたい。

URL：<http://www.stat.go.jp/data/roudou/pref/pdf/02.pdf>

・ 毎月勤労統計調査 数値は常用労働者を常時 30 人以上雇用する第一種事業所のもの。

現金給与総額・総労働時間 … 常用労働者一人平均

【景気動向指数】

景気動向指数は、生産、雇用など様々な経済活動での重要かつ景気に敏感な指標の動きを統合すること
によって、景気の現状把握及び将来予測に資するために作成された統合的な景気指標であり、DI(Diffusion
Index)とCI(Composite Index)がある。

DIは、採用系列のうち、3 か月前と比較して拡張した系列の割合を示す(DI＝拡張系列数／採用系列数
×100(%)) ことにより、景気の広がりを見る指標であるのに対し、CIは各指標の前月比の変化量を合成
することにより、景気のテンポ(量感)を測定する指標である。

(注) r＝改訂値 p＝速報値

前月比・前年同月比は、単位未満を端数処理する前の数値で計算している。

(参考)

全国および北陸の経済概況

○全国 【内閣府「月例経済報告」より抜粋】

| 今 回 (平成23年4月13日) | 前 回 (平成23年3月23日) |
|---|--|
| <p>景気は、持ち直していたが、東日本大震災の影響により、このところ弱い動きとなっている。また、失業率が高水準にあるなど依然として厳しい状況にある。</p> <p>個人消費は、持ち直しの動きがみられたものの、東日本大震災の影響により、このところ弱い動きもみられる。設備投資は、持ち直している。住宅建設は、持ち直している。公共投資は、総じて低調に推移している。輸出は、持ち直しの動きがみられたものの、東日本大震災の影響による減少が懸念される。輸入は、持ち直しの動きがみられる。貿易・サービス収支の黒字は、横ばいとなっている。</p> <p>生産は、持ち直していたものの、東日本大震災の影響により、このところ生産活動が低下している。企業収益は、改善しているが、東日本大震災の影響が懸念される。企業の業況判断は、慎重さがみられる。倒産件数は、おおむね横ばいとなっている。雇用情勢は、依然として厳しいものの、持ち直しの動きがみられる。ただし、東日本大震災の影響が懸念される。</p> <p>国内企業物価は、上昇している。消費者物価は、下落テンポが緩やかになっている。株価(日経平均株価)は、9,400円台から9,700円台まで上昇している。対米ドルレートは、80円台から85円台まで円安方向で推移した後、84円台で推移している。</p> <p>先行きについては、当面は東日本大震災の影響から弱い動きが続くと見込まれる。その後、生産活動が回復していくのに伴い、海外経済の改善や各種の政策効果などを背景に、景気が持ち直していくことが期待されるが、電力供給の制約やサプライチェーン立て直しの遅れ、原油価格上昇の影響等により、景気が下振れするリスクが存在する。また、デフレの影響や、雇用情勢の悪化懸念が依然残っていることにも注意が必要である。</p> | <p>景気は、持ち直しに転じているが、自律性は弱く、東北地方太平洋沖地震の影響が懸念される。また、失業率が高水準にあるなど依然として厳しい状況にある。</p> <p>個人消費は、このところおおむね横ばいとなっている。設備投資は、持ち直している。住宅建設は、持ち直している。公共投資は、総じて低調に推移している。輸出は、持ち直しの動きがみられる。輸入は、持ち直しの動きがみられる。貿易・サービス収支の黒字は、横ばいとなっている。</p> <p>生産は、持ち直したものの、東北地方太平洋沖地震の影響が懸念される。企業収益は、改善している。企業の業況判断は、慎重さがみられる。倒産件数は、おおむね横ばいとなっている。雇用情勢は、依然として厳しいものの、持ち直しの動きがみられる。</p> <p>国内企業物価は、上昇している。消費者物価は、このところ下落テンポが緩やかになっている。株価(日経平均株価)は、10,600円台から10,700円台まで上昇した後、8,600円台まで下落し、その後9,200円台まで上昇している。対米ドルレートは、83円台から79円台まで円高方向で推移した後、81円台まで円安方向で推移している。</p> <p>先行きについては、海外経済の改善や各種の政策効果などを背景に、景気の持ち直し傾向が続くことが期待されるが、東北地方太平洋沖地震の影響に十分留意する必要がある。また、金融資本市場の変動や原油価格上昇の影響、海外景気の動向等によっては、景気が下振れするリスクが存在する。デフレの影響や、雇用情勢の悪化懸念が依然残っていることにも注意が必要である。</p> |

○北陸 【日本銀行金沢支店「北陸の金融経済月報」より抜粋】

| 今 回 (平成23年4月8日) | 前 回 (平成23年3月9日) |
|--|---|
| <p>北陸の景気は、東日本大震災の影響の広がりから、このところ停滞感がみられており、企業の業況感や家計のマインドが慎重化している。</p> <p>最終需要をみると、個人消費は震災による消費自粛ムードもあり、一部の生活必需品を除き、全体として弱含んでいる。輸出は新興国を中心とした海外需要の拡大を背景に増加している。設備投資は緩やかに持ち直している。住宅投資は下げ止まっているが、建材の調達難から建設時期がずれ込む状況もみられている。公共投資は減少している。</p> <p>こうした中、当地製造業の生産は増加基調にあったが、震災以降は部材の調達難が影響して、一部では生産調整を行う動きもみられている。業種別にみると、主力の電気機械(デジタル家電・白物家電・携帯電話関連の電子部品等)や一般機械のほか、自動車部品関連でも、部材の調達難の影響から一部では生産調整を行う動きもみられている。また、繊維も非衣料品向け(自動車内装材等)を中心に弱めの動きになっている。一方、化学は医薬品を中心に増加が続いている。鉄鋼・非鉄は持ち直しており、金属製品も低水準ながら幾分持ち直している。</p> <p>企業収益面では、原材料高の影響を懸念する先が増えている。また、雇用・所得は厳しさが和らいでいる。</p> <p>先行きについては、当面は震災の影響により、生産面を中心に経済に下押し圧力がかかる状況が続くことが見込まれる。その後は、供給面の制約が和らぎ、生産活動が回復していくにつれ、海外経済の改善を背景とする輸出の増加などから、緩やかな回復経路に復していくと予想される。</p> | <p>北陸の景気は、持ち直しの動きが弱まる状況から脱しつつある。</p> <p>最終需要をみると、輸出は海外経済の改善を背景に、再び強まりつつある。設備投資、住宅投資は下げ止まっており、個人消費も一部政策効果の減少がみられるものの、全体としては下げ止まりつつある。公共投資は減少している。</p> <p>こうした中、当地製造業の生産は増加ペースが再び強まりつつある。業種別にみると、主力の電気機械(デジタル家電・白物家電・携帯電話関連の電子部品等)は中国等アジア向けの受注復調を背景に横ばい圏内の動きから脱しつつある。また、化学は医薬品を中心に増加が続いているほか、一般機械は海外向けを中心に着実に持ち直しており、鉄鋼・非鉄も持ち直している。金属製品、繊維は低水準ながら幾分持ち直している。</p> <p>企業収益は低水準ながら改善が続いている。また、雇用・所得は厳しさが和らいでいる。この間、為替円高等を受け、企業の業況感は慎重化している。</p> <p>先行きは、中国等アジアを中心とした海外需要増を背景に、持ち直しの動きが徐々に強まってくるとみられる。もっとも、海外経済の不確実性や為替相場変動、原材料価格上昇の影響について注意を要することから、慎重にみていく必要がある。</p> |