

平成 2 9 年 度

学 校 基 本 調 査 報 告 書

平成 3 0 年 3 月

福 井 県

目

次

調査結果の概要

| | |
|-------------|----|
| I 学校調査 | 1 |
| II 卒業後の状況調査 | 17 |

統計表

I 学校調査

| | |
|---------|----|
| 第1表 総括表 | 22 |
|---------|----|

(小学校)

| | |
|-------------------------|----|
| 第2表 小学校総括表 | 23 |
| 第3表 学級数別学校数 | 24 |
| 第4表 類型別学校数 | 24 |
| 第5表 市町別・児童数別学校数 | 25 |
| 第6表 編制方式別学級数 | 26 |
| 第7表 収容人員別学級数 | 27 |
| 第8表 学級編制方式別児童数 | 28 |
| 第9表 学年別児童数 | 29 |
| 第10表 職名別教員数 | 31 |
| 第11表 職員数(本務者) | 35 |
| 第12表 帰国児童数 | 37 |
| 第13表 外国人児童数 | 37 |
| 第14表 へき地等指定学校(公立) | 37 |
| 第15表 本務教員のうち理由別退職等教員数 | 37 |
| 第16表 本務教員のうち指導主事等の数(公立) | 37 |
| 第17表 本務教員のうち教務主任等の数 | 37 |
| 第18表 本務教職員のうち産休代替等教職員数 | 37 |
| 第19表 私費負担の職員数(公立) | 37 |
| 第20表 学校医等の数 | 37 |

(中学校)

| | |
|-------------------------|----|
| 第21表 中学校総括表 | 38 |
| 第22表 学級数別学校数 | 39 |
| 第23表 類型別学校数 | 39 |
| 第24表 市町別・生徒数別学校数 | 40 |
| 第25表 編制方式別学校数 | 41 |
| 第26表 収容人員別学級数 | 42 |
| 第27表 学年別生徒数 | 43 |
| 第28表 学級編制方式別生徒数 | 44 |
| 第29表 職名別教員数 | 45 |
| 第30表 職員数(本務者) | 49 |
| 第31表 帰国生徒数 | 51 |
| 第32表 外国人生徒数 | 51 |
| 第33表 へき地等指定学校(公立) | 51 |
| 第34表 本務教員のうち理由別退職等教員数 | 51 |
| 第35表 本務教員のうち指導主事等の数(公立) | 51 |
| 第36表 本務教員のうち教務主任等の数 | 51 |
| 第37表 本務教職員のうち産休代替等教職員数 | 51 |
| 第38表 私費負担の職員数 | 51 |
| 第39表 学校医等の数 | 51 |

(義務教育学校)

| | |
|---------------|----|
| 第40表 学校数及び学級数 | 52 |
| 第41表 学年別生徒数 | 52 |
| 第42表 教員数 | 53 |
| 第43表 職員数(本務者) | 53 |

(高等学校)

全日制・定時制

| | |
|--------------------------|----|
| 第44表 高等学校総括表 | 54 |
| 第45表 設置者別学校数・入学定員(本科) | 55 |
| 第46表 単独・総合別学校数 | 55 |
| 第47表 昼夜別学校数(定時制) | 55 |
| 第48表 男女別学校数 | 55 |
| 第49表 学科数(本科) | 55 |
| 第50表 小学科数(本科) | 56 |
| 第51表 学年別生徒数 | 57 |
| 第52表 小学科別生徒数(本科) | 59 |
| 第53表 小学科別入学状況(本科) | 61 |
| 第54表 学科別・学年別生徒数(本科) | 63 |
| 第55表 職名別教員数 | 65 |
| 第56表 職員数(本務者) | 67 |
| 第57表 本務教員のうち理由別退職等教員数 | 68 |
| 第58表 本務教員のうち教務主任等の数 | 68 |
| 第59表 本務教職員のうち産休代替等教職員数 | 68 |
| 第60表 本務教職員のうち育児休業代替等教職員数 | 68 |
| 第61表 定時制課程を兼任している教員数 | 68 |
| 第62表 本務教員のうち指導主事等の数(公立) | 68 |
| 第63表 外国人生徒数 | 68 |
| 第64表 帰国生徒数(前年度間) | 68 |

通信制

| | |
|-------------------------|----|
| 第65表 学校数および学科数(本科) | 69 |
| 第66表 生徒数 | 69 |
| 第67表 実施科目数・履修者数・単位修得者数 | 69 |
| 第68表 年齢別生徒数 | 69 |
| 第69表 修業年限別入学状況および生徒数 | 69 |
| 第70表 入学者数・退学者数および単位修得者数 | 69 |
| 第71表 職名別教員数 | 70 |
| 第72表 本務教員のうち教務主任等の数 | 70 |
| 第73表 職員数(本務者) | 70 |

(特別支援学校)

| | |
|--------------------------|----|
| 第74表 設置者別学校数 | 71 |
| 第75表 幼・小・中・高等部別学校数 | 71 |
| 第76表 学級数別学校数 | 71 |
| 第77表 児童・生徒数別学校数 | 71 |
| 第78表 障害種別学校数 | 71 |
| 第79表 学級数 | 72 |
| 第80表 学年別在学者数 | 72 |
| 第81表 年齢別在学者数 | 72 |
| 第82表 通学状況別在学者数 | 73 |
| 第83表 学科別在学者数および入学者数(高等部) | 73 |
| 第84表 小・中・高等学校との転入・転出状況 | 73 |
| 第85表 外国人在学者数 | 73 |
| 第86表 理由別長期欠席児童・生徒数 | 73 |
| 第87表 障害種別学級数 | 74 |
| 第88表 担当障害種別教員数 | 74 |
| 第89表 職名別教員数 | 74 |
| 第90表 本務教員のうち理由別退職等教員数 | 75 |
| 第91表 本務教員のうち指導主事等の数(公立) | 75 |
| 第92表 本務教員のうち教務主任等の数 | 75 |
| 第93表 本務教職員のうち産休代替等教職員数 | 75 |
| 第94表 学校医等の数 | 75 |
| 第95表 職員数(本務者) | 75 |

| | |
|--------------|--------------------------------------|
| (幼稚園) | |
| 第96表 | 幼稚園総括表 76 |
| 第97表 | 国立・公立・私立別幼稚園数、園児数、 教職員数等 77 |
| 第98表 | 設置者別幼稚園数 79 |
| 第99表 | 学級数別幼稚園数 79 |
| 第100表 | 在園者数別幼稚園数 79 |
| 第101表 | 編制方式別幼稚園数、学級数 79 |
| 第102表 | 収容人員別学級数 79 |
| 第103表 | 設置者別在園者数 80 |
| 第104表 | 設置者別入園者数 80 |
| 第105表 | 職名別教員数 80 |
| 第106表 | 職員数(本務者) 80 |
| 第107表 | 市町別在園者数・入園者数 81 |

| | |
|----------------------|------------------------------------|
| (幼保連携型認定こども園) | |
| 第108表 | 幼保連携型認定こども園総括表 83 |
| 第109表 | 公立・私立別こども園数、園児数、 教職員数等 84 |
| 第110表 | 設置者別こども園数 86 |
| 第111表 | 学級数別こども園数 86 |
| 第112表 | 在園者数別こども園数 86 |
| 第113表 | 編制方式別こども園数、学級数 86 |
| 第114表 | 収容人員別学級数 86 |
| 第115表 | 設置者別在園者数 87 |
| 第116表 | 設置者別入園者数 87 |
| 第117表 | 職名別教育・保育職員数 88 |
| 第118表 | その他の職員数(本務者) 88 |
| 第119表 | 市町別在園者数・入園者数 89 |

| | |
|---------------|--------------------------|
| (専修学校) | |
| 第120表 | 設置者別生徒数別学校数 91 |
| 第121表 | 類型別学校数 91 |
| 第122表 | 学科別学校数 91 |
| 第123表 | 市町別学科数 92 |
| 第124表 | 修業年限別学科数 93 |
| 第125表 | 課程別学科数 95 |
| 第126表 | 学科別生徒数 95 |
| 第127表 | 市町別生徒数 96 |
| 第128表 | 学科別卒業生数 96 |
| 第129表 | 市町別入学状況 97 |
| 第130表 | 卒業年次別入学者数 97 |
| 第131表 | 入学者のうち就業している者の数 97 |
| 第132表 | 私立の設置者別課程別生徒数 98 |
| 第133表 | 教員数 98 |
| 第134表 | 職員数(本務者) 98 |

| | |
|---------------|---------------------------|
| (各種学校) | |
| 第135表 | 課程別学校数 99 |
| 第136表 | 市町別学校数・生徒数 99 |
| 第137表 | 課程別修業年限別生徒数 99 |
| 第138表 | 課程別入学者数・卒業生数 100 |
| 第139表 | 入学者のうち就業している者の数 100 |
| 第140表 | 職員数(本務者) 100 |
| 第141表 | 教員数 100 |

II 卒業後の状況調査

| | |
|--------------|-----------------------|
| (中学校) | |
| 第142表 | 進路別卒業生数 101 |
| 第143表 | 高等学校等への進学者数 103 |
| 第144表 | 専修学校等への入学者数 104 |
| 第145表 | 産業別就職者数 105 |

| | |
|----------------|-----------------------------|
| (高等学校) | |
| 全日制・定時制 | |
| 第146表 | 学科別進路別卒業生数 107 |
| 第147表 | 学科別大学・短期大学等への進学者数 108 |
| 第148表 | 学科別専修学校等への進・入学者数 109 |
| 第149表 | 職業別就職者数 110 |
| 第150表 | 職業別・学科別就職者数 111 |
| 第151表 | 産業別就職者数 113 |
| 第152表 | 産業別・学科別就職者数 114 |
| 第153表 | 就職先別就職者数 115 |
| 第154表 | 産業別県内県外就職者数 115 |

| | |
|------------|-----------------------------|
| 通信制 | |
| 第155表 | 学科別進路別卒業生数 116 |
| 第156表 | 学科別大学・短期大学等への進学者数 116 |
| 第157表 | 学科別職業別就職者数 116 |
| 第158表 | 産業別就職者数 116 |

| | |
|-----------------|--------------------------|
| (特別支援学校) | |
| 中学部 | |
| 第159表 | 進路別卒業生数 117 |
| 第160表 | 高等学校等への進学者数 117 |
| 高等部 | |
| 第161表 | 進路別卒業生数 117 |
| 第162表 | 大学・短期大学等への進学者数 117 |
| 第163表 | 職業別就職者数 118 |
| 第164表 | 産業別就職者数 118 |

| | |
|-------------------------|-----------------------|
| III 不就学学齢児童・生徒調査 | |
| 第165表 | 不就学学齢児童・生徒数 118 |

| | |
|----------------|--|
| IV 施設調査 | |
| 第166表 | 用途別・構造別学校建物面積 (高等学校等) 119 |
| 第167表 | 用途別学校土地面積(高等学校等) 119 |
| 第168表 | 用途別・構造別学校建物面積・ 学校土地面積(各種学校) 119 |

| | |
|-----------|------------------------------------|
| 付表 | |
| 付-1 | 学校別在学者数(全国) 120 |
| 付-2 | 中学校の都道府県別進路別卒業生数 122 |
| 付-3 | 高等学校の都道府県別進路別卒業生数 123 |
| 付-4 | 都道府県別進学率、就職率 124 |
| 付-5 | 大学・短期大学の入学状況 (高等教育機関) 128 |

| | |
|--------------|-----------|
| 調査の概要 | 129 |
|--------------|-----------|

調査結果の概要

I 学校調査

1 小学校

(1) 学校数 (表 1, 図 1)

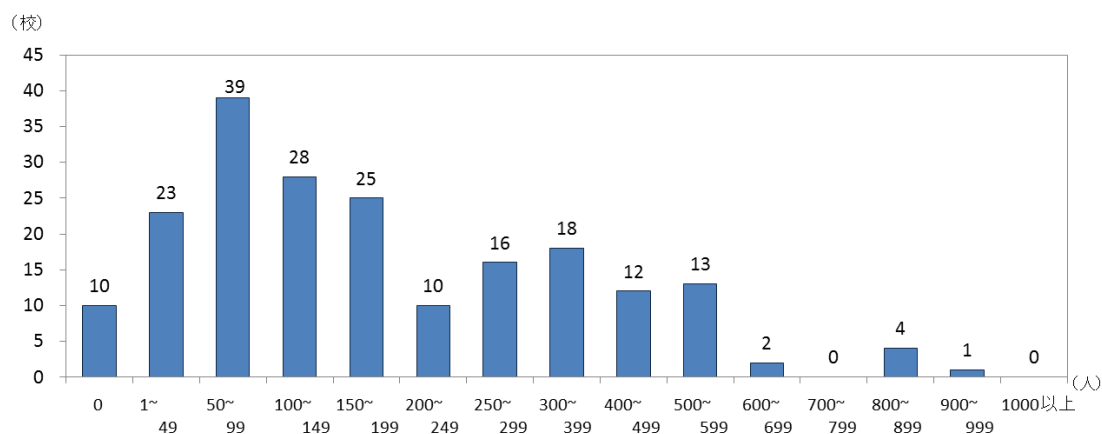
学校数は 201 校（本校 199 校、分校 2 校）となり、前年度より 1 校減少した。公立 200 校、私立 1 校である。

規模別にみると、児童数「50～99 人」の学校が 39 校（構成比 19.4%）と最も多く、次いで「100～149 人」の学校が 28 校（構成比 13.9%）、「150～199 人」の学校が 25 校（構成比 12.4%）となっている。

表 1 小学校の学校数および学級数

| 区 分 | 学校数 | | 学級数 | | | | 特別支援学級の占める割合 | |
|--------|-----|-----|------|-------|--------|----|--------------|------|
| | 本 校 | 分 校 | 単式学級 | 複式学級 | 特別支援学級 | | | |
| 平成25年度 | 207 | 205 | 2 | 1,990 | 1,733 | 75 | 182 | 9.1 |
| 平成26年度 | 206 | 204 | 2 | 1,994 | 1,728 | 75 | 191 | 9.6 |
| 平成27年度 | 202 | 200 | 2 | 1,979 | 1,710 | 65 | 204 | 10.3 |
| 平成28年度 | 202 | 200 | 2 | 1,988 | 1,717 | 52 | 219 | 11.0 |
| 平成29年度 | 201 | 199 | 2 | 1,987 | 1,678 | 60 | 249 | 12.5 |

図 1 小学校の児童数別学校数

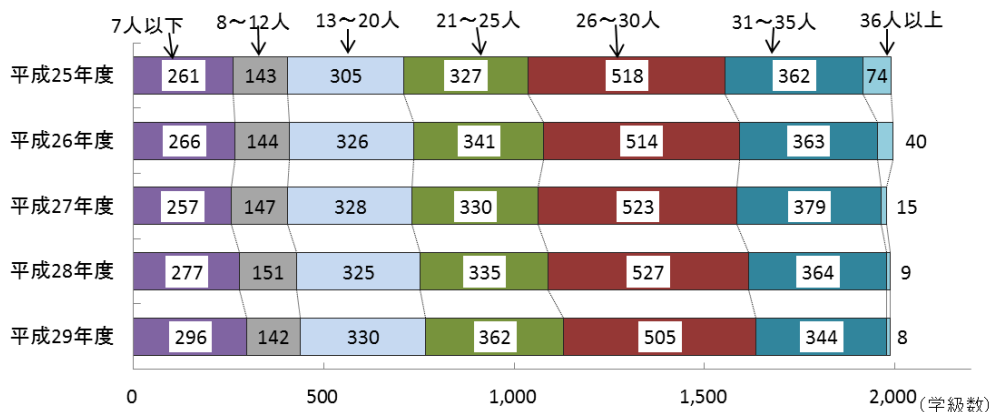


(2) 学級数 (表 1, 図 2)

学級数は 1,987 学級であり、前年度より 1 学級減少している。

収容人員別にみると、「26～30 人学級」が 505 学級で最も多く、次いで「21～25 人学級」が 362 学級、「31～35 人学級」が 344 学級となっている。

図 2 小学校の収容人員別学級数の推移



(3) 児童数 (表 2, 図 3~5)

児童数は 42,177 人 (男 21,632 人、女 20,545 人) であり、前年度より 785 人減少している。昭和 58 年度以降連続して減少しており、過去最少である。

1 学級当たりの児童数は 21.2 人であり、全国の 23.6 人を下回っている。

本務教員 1 人当たりの児童数は 13.5 人であり、全国の 15.4 人を下回っている。

表 2 小学校の児童数

| 区分 | 児童数 | | 1 学年 | 2 学年 | 3 学年 | 4 学年 | 5 学年 | 6 学年 | 1 学級 当たりの 児童数 | 本務教員 1 人当たり の児童数 |
|--------|--------|--------|-------|-------|-------|-------|-------|-------|---------------------|------------------------|
| | 男 | 女 | | | | | | | | |
| 平成25年度 | 44,457 | 22,828 | 7,267 | 7,137 | 7,267 | 7,341 | 7,600 | 7,845 | 22.3 | 13.9 |
| 平成26年度 | 43,775 | 22,458 | 7,200 | 7,256 | 7,109 | 7,260 | 7,334 | 7,616 | 22.0 | 13.8 |
| 平成27年度 | 43,298 | 22,179 | 7,138 | 7,211 | 7,237 | 7,113 | 7,268 | 7,331 | 21.9 | 13.8 |
| 平成28年度 | 42,962 | 22,047 | 6,979 | 7,135 | 7,213 | 7,241 | 7,139 | 7,255 | 21.6 | 13.6 |
| 平成29年度 | 42,177 | 21,632 | 6,775 | 6,924 | 7,080 | 7,153 | 7,173 | 7,072 | 21.2 | 13.5 |

図 3 小学校の学校数および児童数の推移

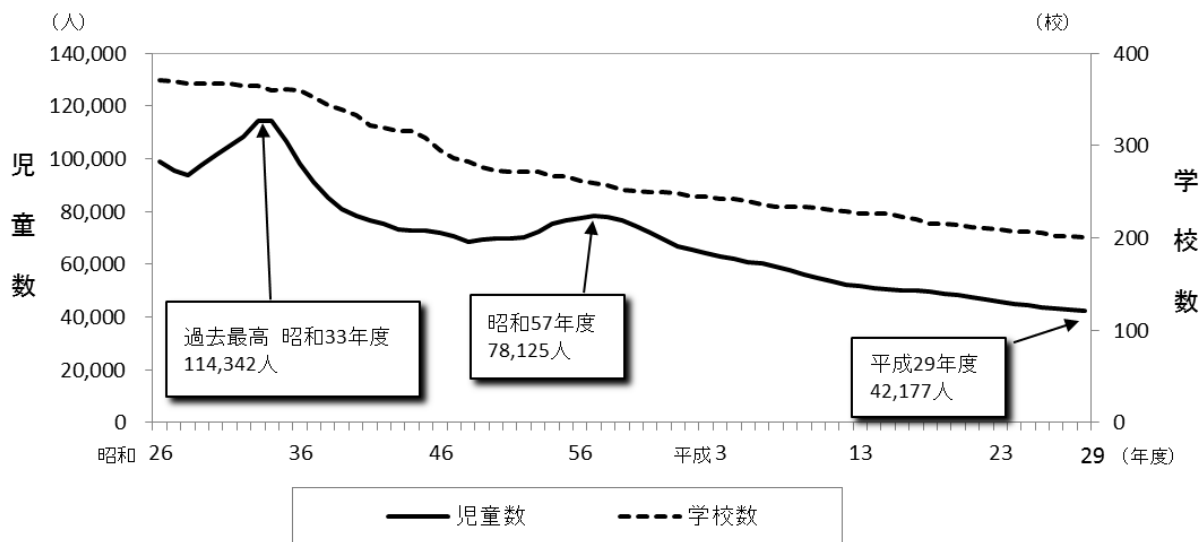
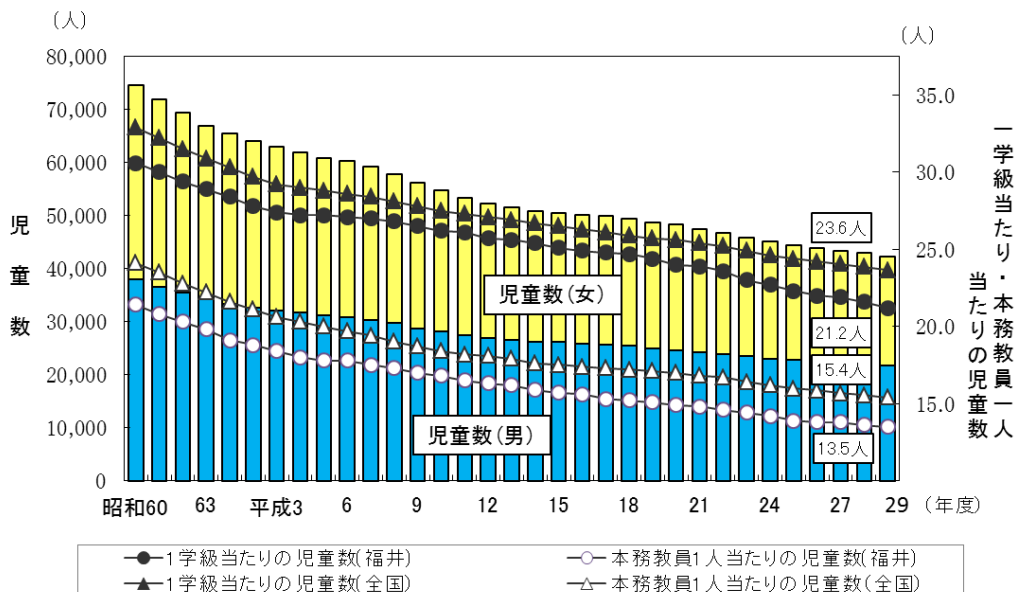
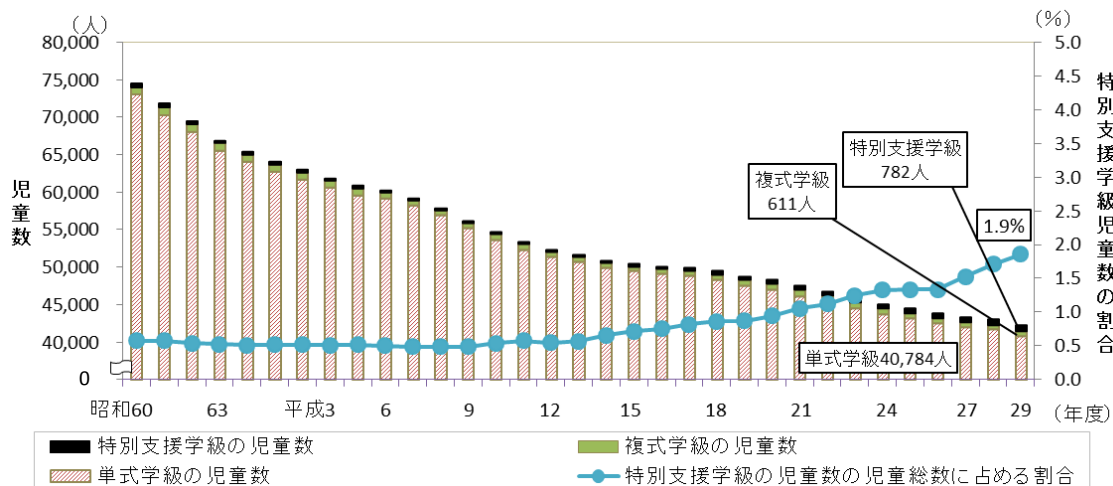


図 4 小学校の児童数および 1 学級当たり・本務教員 1 人当たりの児童数の推移



学級編成方式別にみると、単式学級の児童数は40,784人であり前年度より943人減少、複式学級の児童数は611人であり111人増加、特別支援学級の児童は782人であり47人増加している。特別支援学級の児童数の児童総数に占める割合は1.9%となっており、児童数が逡減している中、昭和60年以降の推移をみると最も割合が小さい平成3年度と比べて1.4ポイント上昇している。

図5 小学校の学級編成方式別児童数および特別支援学級児童数の割合の推移



(4) 教員数 (表3, 図6)

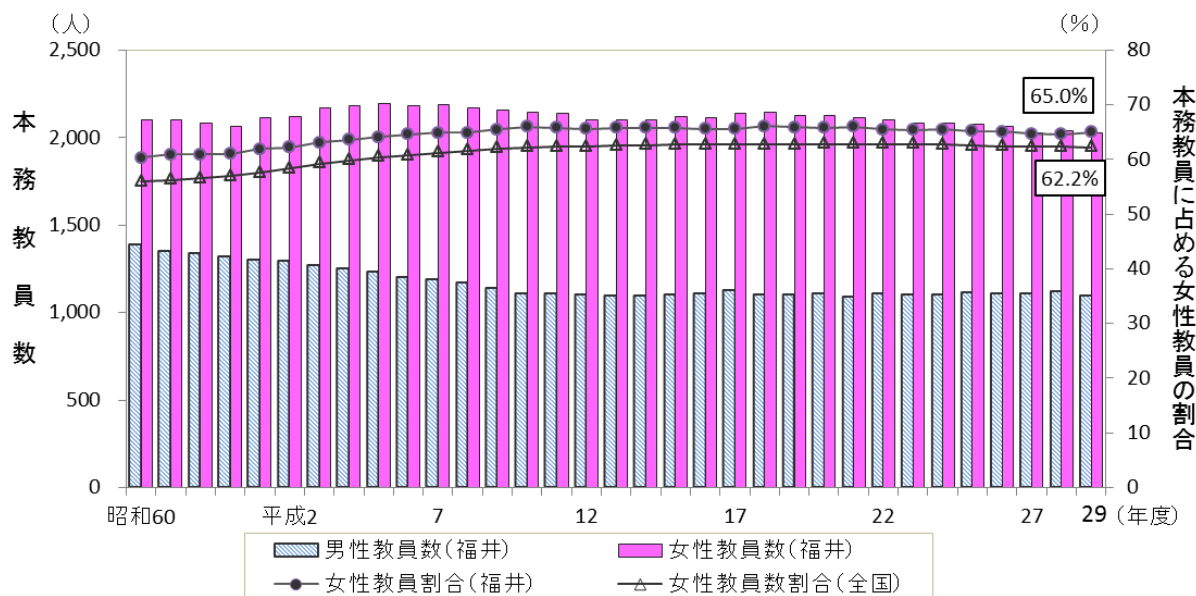
教員数(本務者)は3,119人(男1,092人、女2,027人)であり、前年度より39人減少している。

教員数(本務者)のうち、女性教員の占める割合は65.0%であり、前年度より0.4ポイント上昇しており、全国と比べて2.8ポイント高い。

表3 小学校の教員数(本務者)

| 区分 | 教員数 (本務者) | 教員数 | | 本務教員に 占める女性 教員の割合 |
|--------|--------------|-------|-------|-------------------------|
| | | 男 | 女 | |
| 平成25年度 | 3,190 | 1,111 | 2,079 | 65.2 |
| 平成26年度 | 3,169 | 1,105 | 2,064 | 65.1 |
| 平成27年度 | 3,130 | 1,105 | 2,025 | 64.7 |
| 平成28年度 | 3,158 | 1,117 | 2,041 | 64.6 |
| 平成29年度 | 3,119 | 1,092 | 2,027 | 65.0 |

図6 小学校の男女別本務教員数および本務教員に占める女性教員の割合の推移



2 中学校

(1) 学校数 (表 4, 図 7)

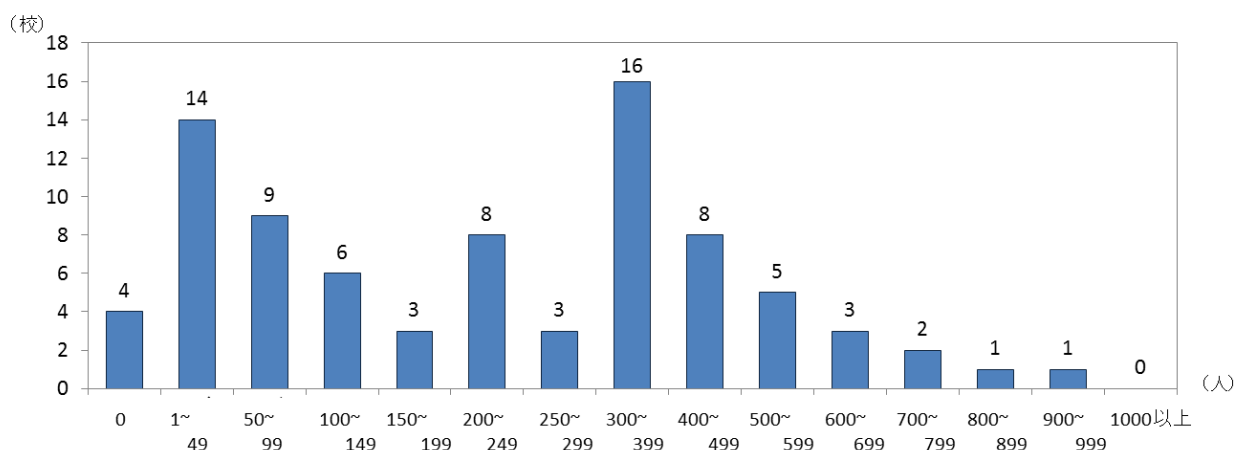
学校数は 83 校 (本校 80 校、分校 3 校) となり、前年度より 1 校減少した。公立 79 校、私立 4 校である。また、中高一貫教育を実施している学校は 13 校 (公立 11 校、私立 2 校) である。

規模別にみると、生徒数「300～399 人」の学校が 16 校 (構成比 19.3%) と最も多く、次いで「1～49 人」の学校が 14 校 (構成比 16.9%)、「50～99 人」の学校が 9 校 (構成比 10.8%) となっている。

表 4 中学校の学校数および学級数

| 区 分 | 学校数 | | 学級数 | | | 特別支援学級の 占める割合 |
|--------|-----|----|------|--------|-----|------------------|
| | 本校 | 分校 | 単式学級 | 特別支援学級 | % | |
| 平成25年度 | 85 | 5 | 948 | 860 | 88 | 9.3 |
| 平成26年度 | 85 | 4 | 942 | 849 | 93 | 9.9 |
| 平成27年度 | 84 | 3 | 927 | 831 | 96 | 10.4 |
| 平成28年度 | 84 | 3 | 931 | 827 | 104 | 11.2 |
| 平成29年度 | 83 | 3 | 915 | 801 | 114 | 12.5 |

図 7 中学校の生徒数別学校数

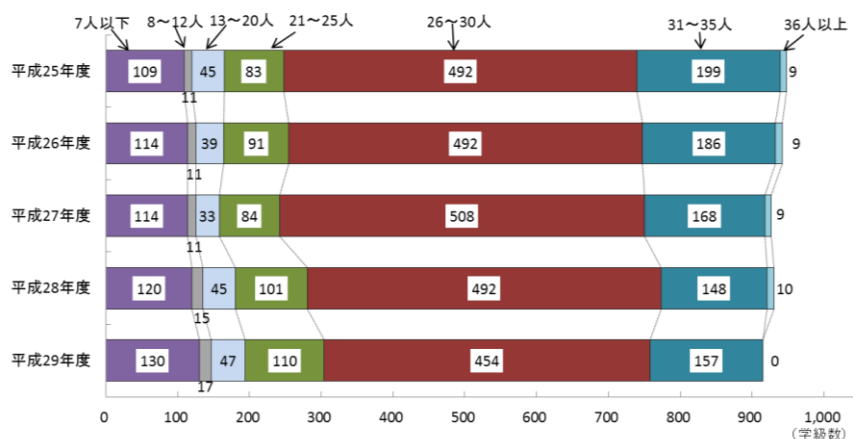


(2) 学級数 (表 4, 図 8)

学級数は 915 学級であり、前年度より 16 学級減少している。

収容人員別にみると、「26～30 人学級」が 454 学級で最も多く、次いで「31～35 人学級」が 157 学級、「7 人以下学級」が 130 学級となっている。

図 8 中学校の収容人員別学級数の推移



(3)生徒数 (表 5, 図 9~11)

生徒数は 21,773 人 (男 11,178 人、女 10,595 人) であり、前年度より 937 人減少しており、過去最少である。

1 学級当たりの生徒数は 23.8 人であり、全国の 27.8 人を下回っている。

本務教員 1 人当たりの生徒数は 11.8 人であり、全国の 13.3 人を下回っている。

表5 中学校の学年別生徒数

| 区 分 | 生徒数 | 性別 | | 1 学年 | 2 学年 | 3 学年 | 1 学級 当たりの 生徒数 | 本務教員 1人当たりの 生徒数 |
|--------|--------|--------|--------|-------|-------|-------|---------------------|-----------------------|
| | | 男 | 女 | | | | | |
| 平成25年度 | 23,816 | 12,049 | 11,767 | 7,743 | 7,913 | 8,160 | 25.1 | 12.5 |
| 平成26年度 | 23,464 | 11,909 | 11,555 | 7,812 | 7,745 | 7,907 | 24.9 | 12.3 |
| 平成27年度 | 23,136 | 11,783 | 11,353 | 7,591 | 7,808 | 7,737 | 25.0 | 12.4 |
| 平成28年度 | 22,710 | 11,626 | 11,084 | 7,311 | 7,584 | 7,815 | 24.4 | 12.0 |
| 平成29年度 | 21,773 | 11,178 | 10,595 | 7,109 | 7,196 | 7,468 | 23.8 | 11.8 |

図9 中学校の学校数および生徒数の推移

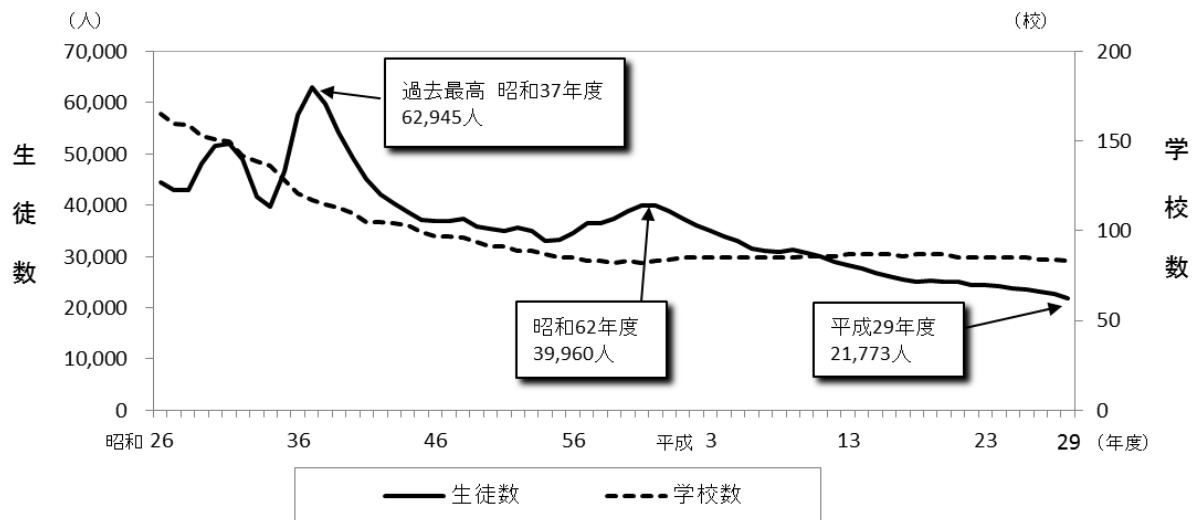
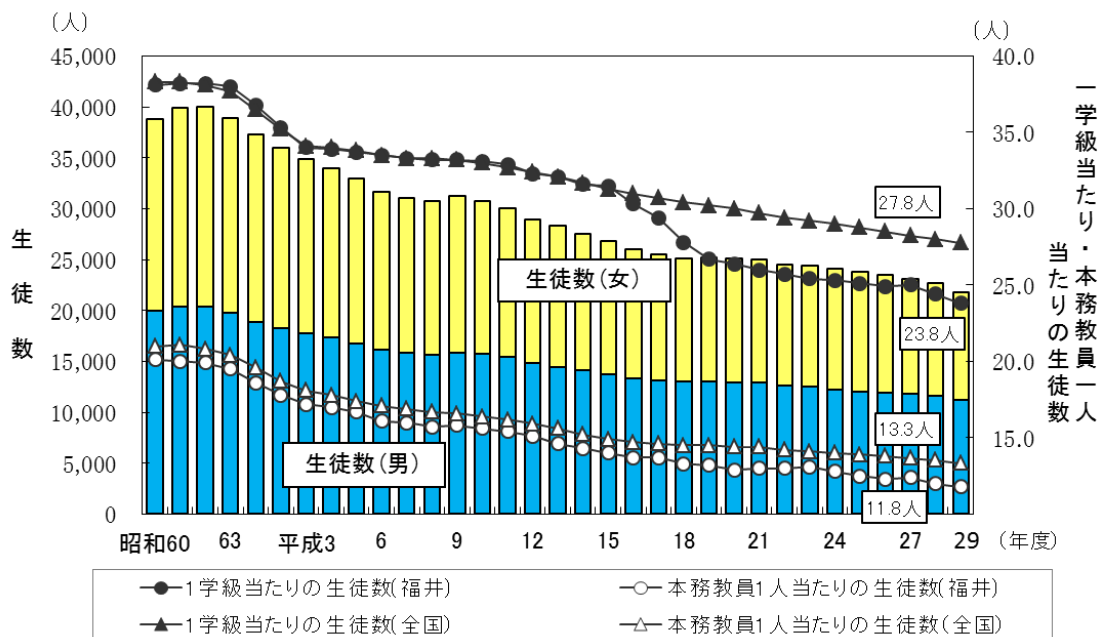
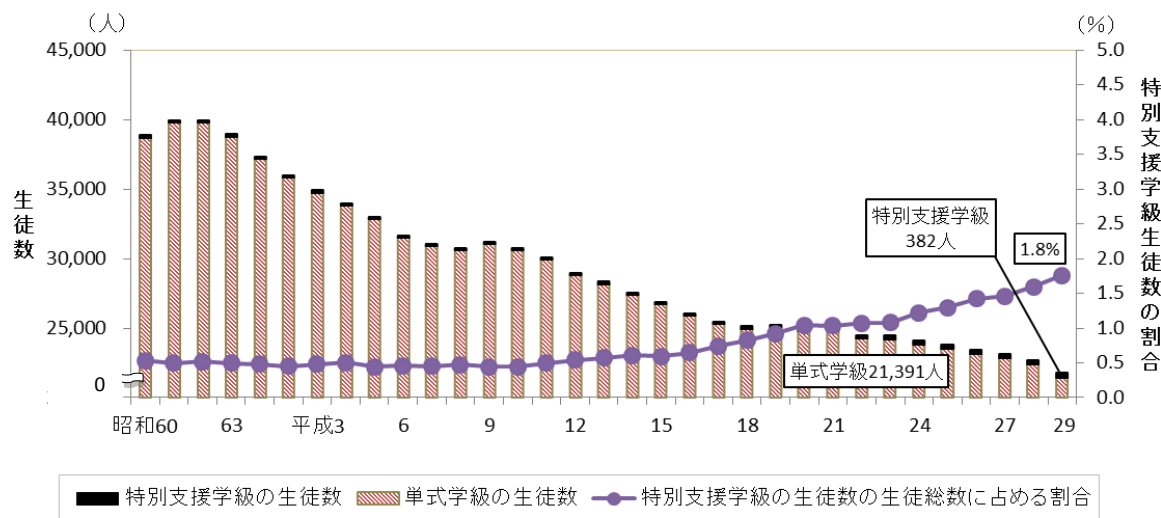


図 10 中学校の生徒数および1学級当たり・本務教員1人当たりの生徒数の推移



学級編成方式別にみると、単式学級の生徒数は21,391人であり前年度より957人減少した一方、特別支援学級の生徒は382人であり20人増加している。特別支援学級の生徒数の生徒総数に占める割合は1.8%であり、昭和60年以降からの推移をみると最も割合が小さい平成10年度と比べて1.4ポイント上昇している。

図11 中学校の学級編成方式別生徒数および特別支援学級生徒数の割合の推移



(4) 教員数 (表6, 図12)

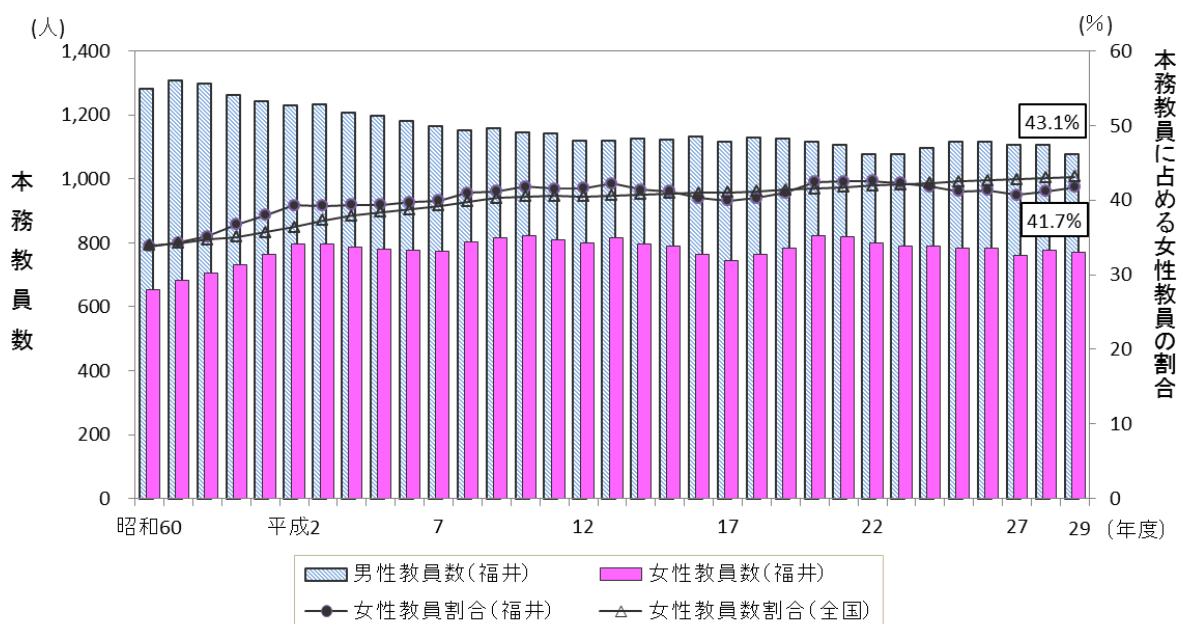
教員数(本務者)は1,851人(男1,080人、女771人)であり、前年度より36人減少している。

教員数(本務者)のうち、女性教員の占める割合は41.7%であり、前年度より0.5ポイント上昇しており、全国と比べて1.4ポイント低い。

表6 中学校の教員数(本務者)

| 区分 | 教員数 (本務者) 人 | 性別 | | 本務教員に 占める女性 教員の割合 |
|--------|-------------------|--------|--------|-------------------------|
| | | 男 人 | 女 人 | |
| 平成25年度 | 1,903 | 1,119 | 784 | 41.2 |
| 平成26年度 | 1,900 | 1,116 | 784 | 41.3 |
| 平成27年度 | 1,868 | 1,107 | 761 | 40.7 |
| 平成28年度 | 1,887 | 1,109 | 778 | 41.2 |
| 平成29年度 | 1,851 | 1,080 | 771 | 41.7 |

図12 中学校の男女別本務教員数および本務教員に占める女性教員の割合の推移



3 義務教育学校

(1) 学校数 (表 7)

学校数は今年度新設された国立 1 校のみである。

(2) 学級数 (表 7)

学級数は 21 学級である。

(3) 児童生徒数 (表 7)

児童生徒数は 758 人 (男 366 人、女 392 人) である。

1 学級当たりの児童生徒数は 36.1 人であり、全国の 23.6 人を上回っている。

本務教員 1 人当たりの児童生徒数は 19.9 人であり、全国の 12.4 人を上回っている。

(4) 教員数 (表 7)

教員数は 38 人である。

表 7 義務教育学校の主要指標

| 区 分 | 学校数 | 学級数 | 児 童 生 徒 数 | | | 1 学年 | 2 学年 | 3 学年 | 4 学年 | 5 学年 | 6 学年 |
|--------|-----|-----|-----------|-----|-----|------|------|------|------|------|------|
| | | | 計 | 男 | 女 | | | | | | |
| | | | | | | 人 | 人 | 人 | 人 | 人 | 人 |
| 平成29年度 | 1 | 21 | 758 | 366 | 392 | 69 | 66 | 69 | 61 | 69 | 66 |

つづき

| 区 分 | 7 学年 | 8 学年 | 9 学年 | 一学級 当たりの 児童生徒数 | 本務教員一人 当たりの 児童生徒数 | 教員数 (本務者) |
|--------|------|------|------|----------------------|-------------------------|--------------|
| | 人 | 人 | 人 | 人 | 人 | 人 |
| 平成29年度 | 120 | 119 | 119 | 36.1 | 19.9 | 38 |

4 高等学校

[1] 全日制・定時制課程

(1) 学校数 (表 8, 図 13)

学校数は 35 校 (本校 34 校、分校 1 校) となり、前年度より 1 校減少している。公立 28 校、私立 7 校である。課程別でみると、全日制課程のみが 27 校、定時制課程のみが 2 校、併置校 (全日制・定時制の両課程を置く学校) が 6 校である。

学科別でみると、単独校 22 校 (普通科 14 校、農業科 1 校、工業科 3 校、商業科 2 校、総合学科 2 校) であり、総合校 13 校 (普通科と職業科 1 学科が 8 校、普通科と職業科 2 学科以上が 2 校、職業科のみ 2 学科以上が 3 校) である。

(2) 生徒数 (表 8, 表 9, 図 13~15)

生徒数は 22,592 人 (男 11,330 人、女 11,262 人) であり、前年度より 247 人減少している。

1 校当たりの生徒数は 645.5 人であり、全国の 668.5 人を下回っている。

本務教員 1 人当たりの生徒数は、13.5 人であり、全国の 14.0 人を下回っている。

表 8 高等学校の学校数および生徒数

| 区 分 | 学校数 | 生 徒 数 | | | | | | | | 1 校 当たりの 生徒数 | 本務教員 1 人当たり の生徒数 |
|--------|-----|--------|--------|--------|-------|-------|-------|------|-----|--------------------|------------------------|
| | | 計 | 男女 | | 本 科 | | | | 専攻科 | | |
| | | | 男 | 女 | 1 学年 | 2 学年 | 3 学年 | 4 学年 | | | |
| 平成25年度 | 38 | 23,229 | 11,828 | 11,401 | 7,726 | 7,769 | 7,555 | 110 | 69 | 611.3 | 13.3 |
| 平成26年度 | 39 | 23,235 | 11,716 | 11,519 | 7,940 | 7,538 | 7,592 | 89 | 76 | 595.8 | 13.2 |
| 平成27年度 | 38 | 23,026 | 11,570 | 11,456 | 7,685 | 7,769 | 7,407 | 88 | 77 | 605.9 | 13.5 |
| 平成28年度 | 36 | 22,839 | 11,411 | 11,428 | 7,529 | 7,531 | 7,639 | 68 | 72 | 634.4 | 13.6 |
| 平成29年度 | 35 | 22,592 | 11,330 | 11,262 | 7,609 | 7,404 | 7,402 | 93 | 84 | 645.5 | 13.5 |

図 13 高等学校の学校数および生徒数の推移

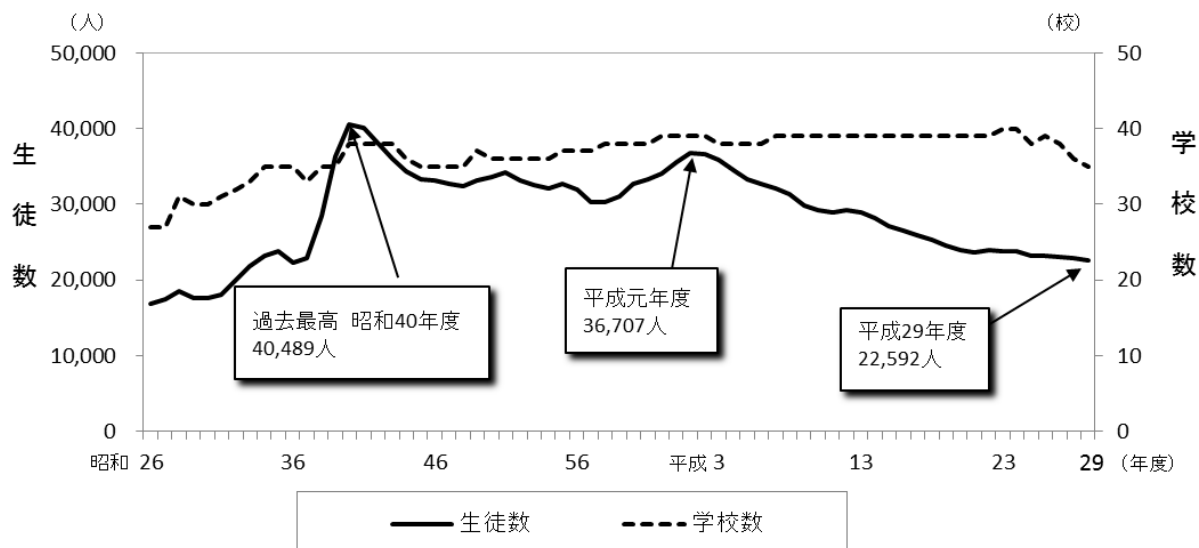


図 14 高等学校の生徒数および本務教員1人当たりの生徒数の推移

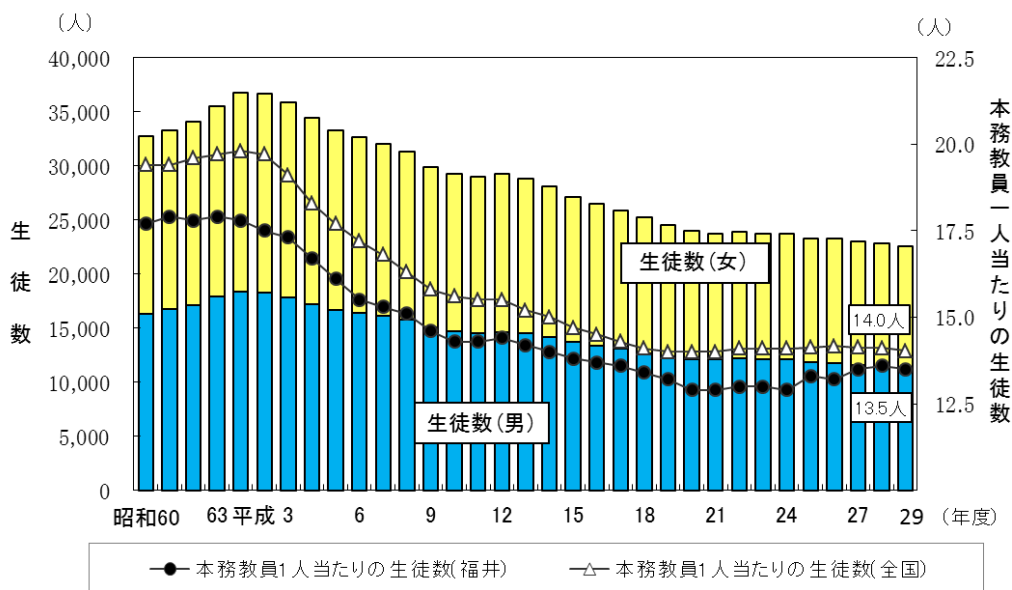
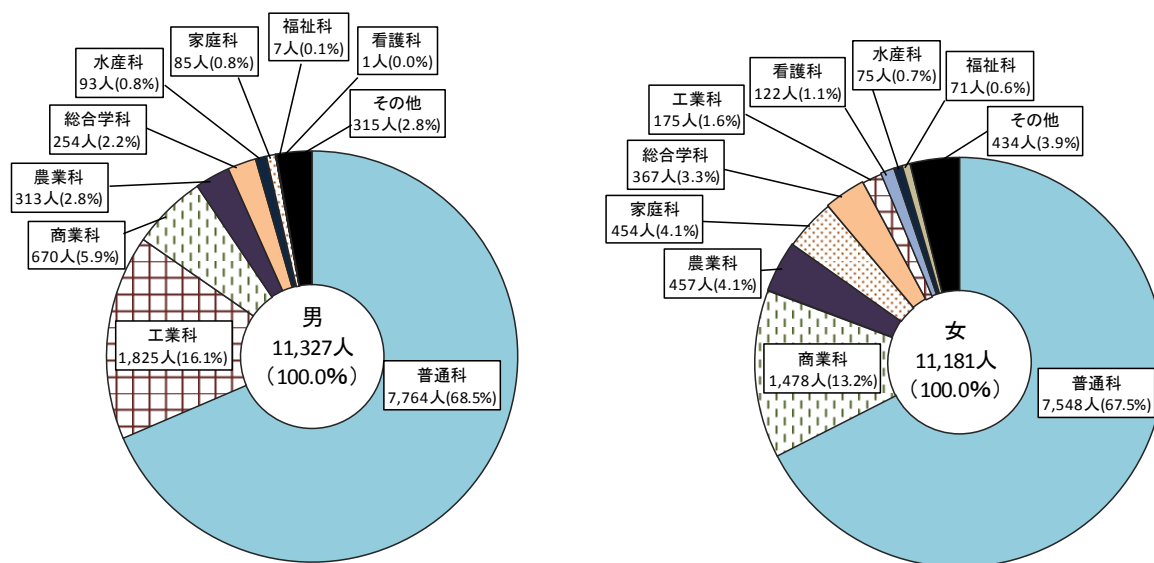


表 9 高等学校の学科別生徒数

| 区分 | 計 | 本 科 | | | | | | | | | | 専攻科 |
|---------------|---------------|---------------|------------|--------------|--------------|------------|------------|------------|-----------|------------|------------|-----------|
| | | 普通科 | 農業科 | 工業科 | 商業科 | 水産科 | 家庭科 | 看護科 | 福祉科 | その他 | 総合学科 | |
| 平成25年度 | 23,229 | 15,196 | 839 | 2,089 | 2,468 | 191 | 646 | 142 | 90 | 754 | 745 | 69 |
| 平成26年度 | 23,235 | 15,420 | 821 | 2,064 | 2,388 | 173 | 595 | 144 | 87 | 769 | 698 | 76 |
| 平成27年度 | 23,026 | 15,495 | 816 | 2,036 | 2,274 | 152 | 545 | 139 | 87 | 754 | 651 | 77 |
| 平成28年度 | 22,839 | 15,410 | 786 | 2,014 | 2,226 | 166 | 556 | 142 | 81 | 753 | 633 | 72 |
| 平成29年度 | 22,592 | 15,312 | 770 | 2,000 | 2,148 | 168 | 539 | 123 | 78 | 749 | 621 | 84 |

(注) 本科のうち「その他」には、理数関係、外国語関係、音楽・美術関係の学科が含まれる。

図 15 高等学校の男女別学科別生徒数(本科)



(3) 教員数 (表 10, 図 16)

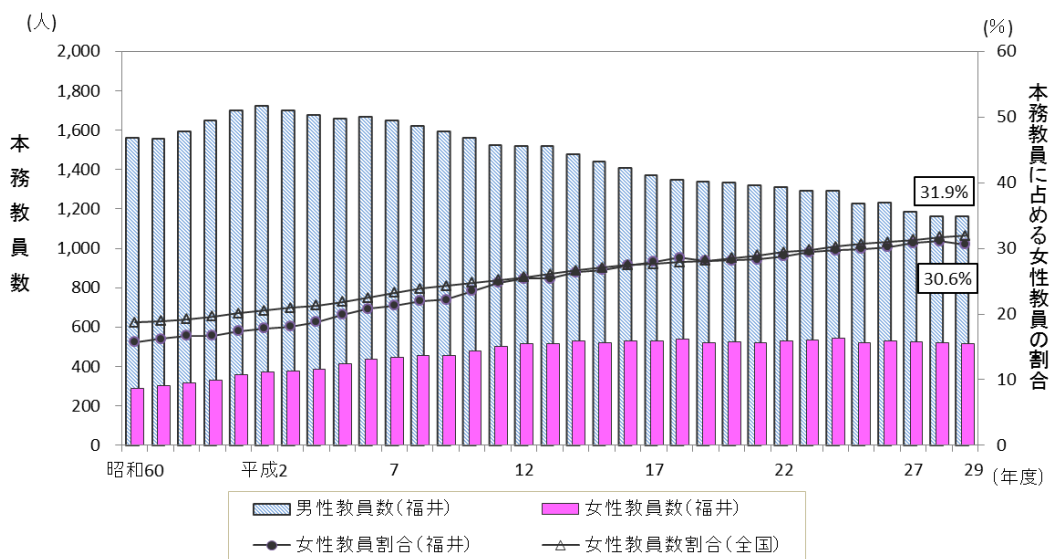
教員数 (本務者) は 1,677 人 (男 1,163 人、女 514 人) であり、前年度より 5 人減少している。

教員数 (本務者) のうち、女性教員の占める割合は 30.6% であり、前年度より 0.5 ポイント低下しており、全国と比べて 1.3 ポイント低い。

表 10 高等学校の教員数 (本務者)

| 区 分 | 教員数 (本務者) | 性別 | | 本務教員に 占める女性 教員の割合 % |
|---------------|--------------|--------------|------------|------------------------------|
| | | 男 | 女 | |
| 平成25年度 | 1,748 | 1,226 | 522 | 29.9 |
| 平成26年度 | 1,762 | 1,230 | 532 | 30.2 |
| 平成27年度 | 1,711 | 1,184 | 527 | 30.8 |
| 平成28年度 | 1,682 | 1,159 | 523 | 31.1 |
| 平成29年度 | 1,677 | 1,163 | 514 | 30.6 |

図 16 高等学校の男女別本務教員数および本務教員に占める女性教員の割合の推移



[2] 通信制課程

(1) 学校数 (表 11)

学校数は 2 校となり、前年度と変わらない。

(2) 生徒数 (表 11)

生徒数は 674 人であり、前年度より 3 人増加している。

年齢別では、「30～39 歳」が 272 人 (構成比 40.4%)、「15～19 歳」が 153 人 (構成比 22.7%) となっている。

(3) 教員数 (表 11)

教員数 (本務者) は 17 人であり、前年度と変わらない。

表 11 高等学校(通信制課程)の主要指標

| 区 分 | 学校数 | 生徒数 | 入学者数 | | 卒業者数 (前年度間) | 教員数 (本務者) |
|---------------|----------|------------|-----------|-----------|----------------|--------------|
| | | | (当該年度) | (前年度間) | | |
| 平成25年度 | 2 | 673 | 90 | 85 | 75 | 17 |
| 平成26年度 | 2 | 665 | 54 | 109 | 72 | 16 |
| 平成27年度 | 2 | 669 | 57 | 76 | 67 | 17 |
| 平成28年度 | 2 | 671 | 42 | 87 | 57 | 17 |
| 平成29年度 | 2 | 674 | 45 | 60 | 59 | 17 |

5 特別支援学校

(1) 学校数 (表 12)

学校数は12校(本校12校)であり、前年度より2校減少している。国立1校、公立11校である。

(2) 学級数 (表 12)

学級数は297学級であり、前年度より11学級減少した。

(3) 在学者数 (表 12, 図 17)

在学者数は971人(男618人、女353人)であり、前年度より4人減少している。幼稚部が6人であり前年度より3人減少、小学部が287人であり5人減少、中学部が220人であり7人減少、高等部が458人であり11人増加している。

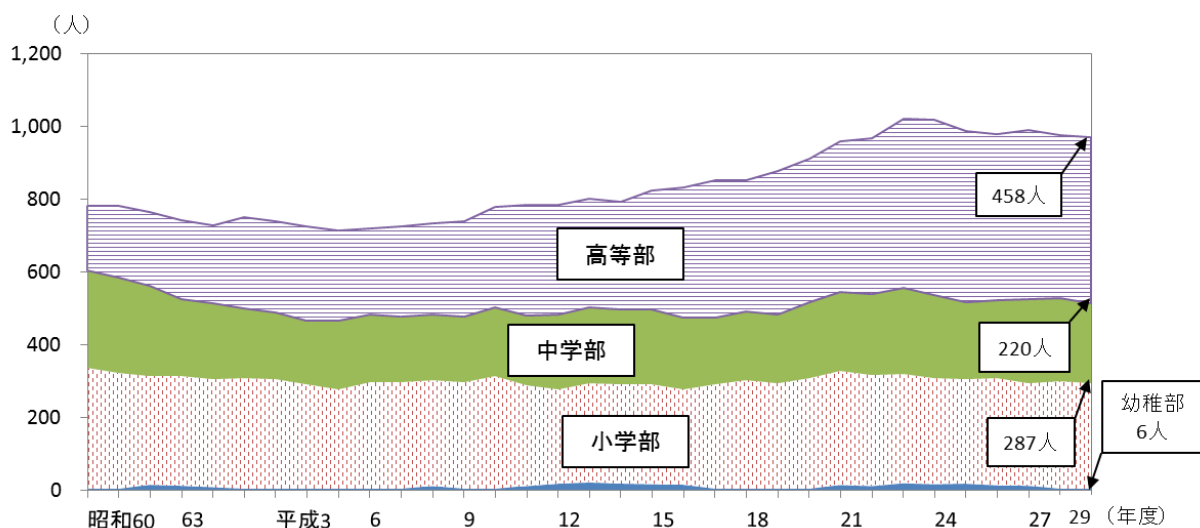
(4) 教員数 (表 12)

教員数(本務者)は773人(男248人、女525人)であり、前年度より1人増加している。

表 12 特別支援学校の主要指標

| 区 分 | 学校数 | 学級数計 | 在学者数 | 在学者数 | | | | 教員数 (本務者) | 本務教員 1人当たりの 生徒数 |
|--------|-----|------|------|------|-----|-----|-----|--------------|-----------------------|
| | | | | 幼稚部 | 小学部 | 中学部 | 高等部 | | |
| 平成25年度 | 14 | 300 | 987 | 19 | 287 | 212 | 469 | 793 | 1.2 |
| 平成26年度 | 14 | 300 | 980 | 14 | 293 | 215 | 458 | 779 | 1.3 |
| 平成27年度 | 14 | 307 | 991 | 13 | 282 | 230 | 466 | 783 | 1.3 |
| 平成28年度 | 14 | 308 | 975 | 9 | 292 | 227 | 447 | 772 | 1.3 |
| 平成29年度 | 12 | 297 | 971 | 6 | 287 | 220 | 458 | 773 | 1.3 |

図 17 特別支援学校の幼・小・中・高等部別在学者数の推移



※平成18年度までは、盲・聾・養護学校の合計数である。

6 幼稚園

(1) 園数 (表 13)

幼稚園数は83園(国立1園、公立59園、私立23園)であり、前年度より5園減少している。

表13 幼稚園の設置者別園数

| 区 分 | 計 | 国立 | 公立 | 私立 |
|--------|-----|----|----|----|
| | 園 | 園 | 園 | 園 |
| 平成25年度 | 125 | 1 | 90 | 34 |
| 平成26年度 | 122 | 1 | 87 | 34 |
| 平成27年度 | 96 | 1 | 69 | 26 |
| 平成28年度 | 88 | 1 | 61 | 26 |
| 平成29年度 | 83 | 1 | 59 | 23 |

(2) 学級数 (表 14)

学級数は217学級であり、前年度より22学級減少している。

(3) 園児数 (表 14, 図 18, 図 19)

園児数は2,585人(男1,289人、女1,296人)であり、前年度より493人減少している。園児数を年齢別にみると、3歳児731人(全園児数28.3%)、4歳児865人(同33.5%)、5歳児989人(同38.3%)である。1学級当たりの園児数は11.9人であり、全国22.1人を下回っている。本務教員1人当たりの園児数は7.5人であり、全国の13.0人を下回っている。就園率は16.3%であり、前年度より2.6ポイント低下している。

表 14 幼稚園の学級数および年齢別園児数

| 区 分 | 学級数 | 園 児 数 | | | | | | |
|--------|-----|-------|-------|-------|-------|------|-------|------|
| | | 計 | 男 | 女 | 3歳 | 比率 | 4歳 | 比率 |
| | 学級 | 人 | 人 | 人 | 人 | % | 人 | % |
| 平成25年度 | 341 | 5,016 | 2,567 | 2,449 | 1,407 | 28.1 | 1,565 | 31.2 |
| 平成26年度 | 350 | 4,768 | 2,384 | 2,384 | 1,350 | 28.3 | 1,507 | 31.6 |
| 平成27年度 | 256 | 3,337 | 1,727 | 1,610 | 983 | 29.5 | 1,054 | 31.6 |
| 平成28年度 | 239 | 3,078 | 1,589 | 1,489 | 929 | 30.2 | 1,031 | 33.5 |
| 平成29年度 | 217 | 2,585 | 1,289 | 1,296 | 731 | 28.3 | 865 | 33.5 |

つづき

| 区 分 | | | 1学級あたり 園児数 | 本務教員1人 当たり園児数 | 就園率 |
|--------|-------|------|---------------|------------------|------|
| | 5歳 | 比率 | | | |
| | 人 | % | 人 | 人 | % |
| 平成25年度 | 2,044 | 40.7 | 14.7 | 10.2 | 29.4 |
| 平成26年度 | 1,911 | 40.1 | 13.6 | 9.6 | 28.3 |
| 平成27年度 | 1,300 | 39.0 | 13.0 | 8.5 | 26.7 |
| 平成28年度 | 1,118 | 36.3 | 12.9 | 8.1 | 18.9 |
| 平成29年度 | 989 | 38.3 | 11.9 | 7.5 | 16.3 |

(注)「就園率」とは、小学校および義務教育学校第1学年児童数に対する幼稚園修了者の比率をいう。

図 18 幼稚園の園数および園児数の推移

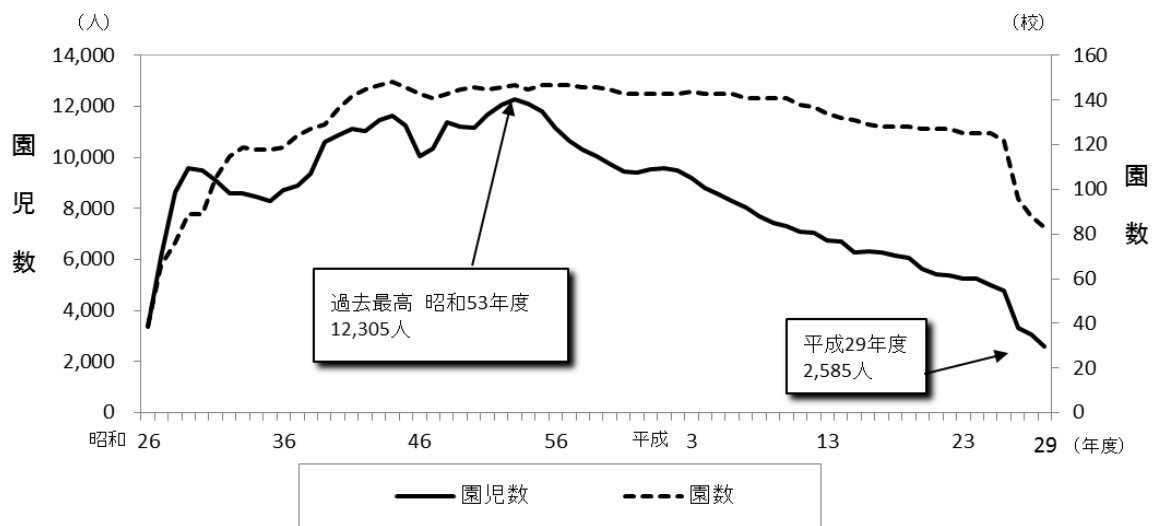
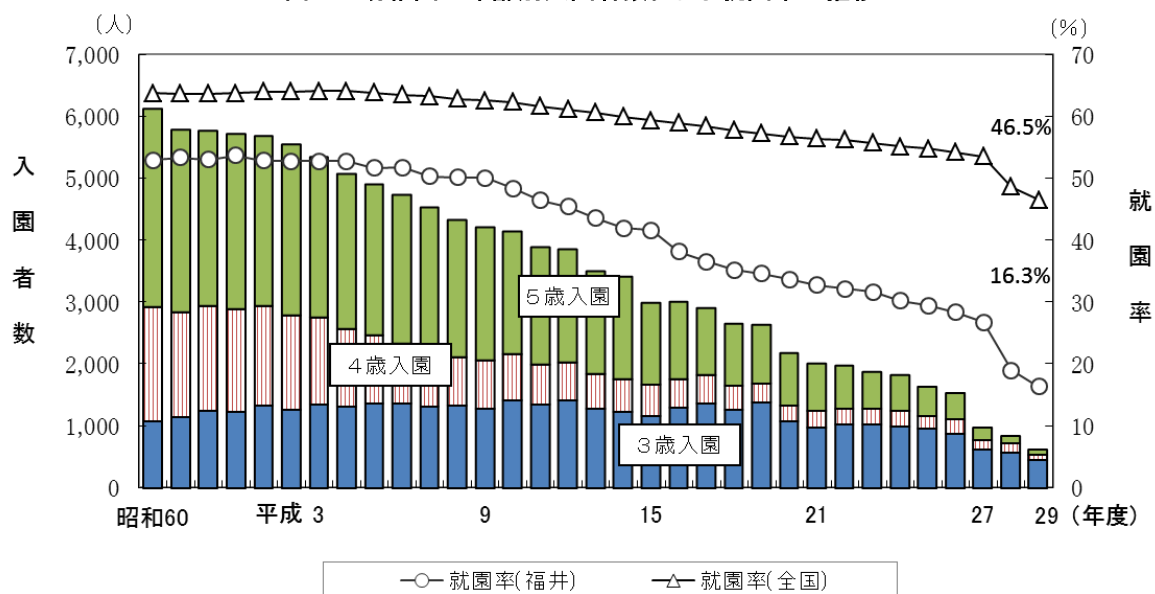


図 19 幼稚園の年齢別入園者数および就園率の推移



(4) 教員数 (表 15)

教員数 (本務者) は 346 人 (男 25 人、女 321 人) であり、前年度より 35 人減少している。

教員数 (本務者) のうち、女性教員の占める割合は 92.8% であり、前年度より 1.7 ポイント上昇しており、全国と比べて 0.7 ポイント低い。

表 15 幼稚園の教員数(本務者)

| 区 分 | 教員数 (本務者) 人 | 性別 | | 本務教員に 占める女性 教員の割合 |
|--------|-------------------|--------|--------|-------------------------|
| | | 男 人 | 女 人 | |
| 平成25年度 | 494 | 30 | 464 | 93.9 |
| 平成26年度 | 496 | 31 | 465 | 93.8 |
| 平成27年度 | 393 | 29 | 364 | 92.6 |
| 平成28年度 | 381 | 34 | 347 | 91.1 |
| 平成29年度 | 346 | 25 | 321 | 92.8 |

7 幼保連携型認定こども園

(1) 園数 (表 16)

幼保連携型認定こども園数は 85 園（公立 16 園、私立 69 園）であり、前年度より 13 園増加している。

表 16 幼保連携型認定こども園の設置者別園数

| 区分 | 計 | 国立 | 公立 | 私立 |
|--------|-----|-----|-----|-----|
| 平成26年度 | ... | ... | ... | ... |
| 平成27年度 | 40 | - | 11 | 29 |
| 平成28年度 | 72 | - | 14 | 58 |
| 平成29年度 | 85 | - | 16 | 69 |

(2) 学級数 (表 17)

学級数は 323 学級であり、前年度より 45 学級増加している。

(3) 園児数 (表 17)

園児数は 9,902 人（男 5,112 人、女 4,790 人）であり、前年度より 1,688 人増加している。園児数を年齢別にみると、0～2 歳児 3,405 人（全園児数 34.4%）、3 歳児 2,187 人（同 22.1%）、4 歳児 2,131 人（同 21.5%）、5 歳児 2,179 人（同 22.0%）である。

1 学級当たりの園児数（3～5 歳児）は 20.1 人であり、全国の 21.3 人を下回っている。本務教育・保育職員 1 人当たりの園児数は 6.0 人であり、全国の 6.7 人を下回っている。就園率は 26.6% である。

表 17 幼保連携型認定こども園の学級数および年齢別園児数

| 区分 | 学級数 | 園児数 | | | | | | |
|--------|-----|-------|-------|-------|-------|------|-------|------|
| | | 計 | 男 | 女 | 0～2 歳 | 比率 | 3 歳 | 比率 |
| | 学級 | 人 | 人 | 人 | 人 | % | 人 | % |
| 平成26年度 | ... | ... | ... | ... | ... | ... | ... | ... |
| 平成27年度 | 148 | 4,237 | 2,170 | 2,067 | 1,243 | 29.3 | 984 | 23.2 |
| 平成28年度 | 278 | 8,214 | 4,259 | 3,955 | 2,818 | 34.3 | 1,780 | 21.7 |
| 平成29年度 | 323 | 9,902 | 5,112 | 4,790 | 3,405 | 34.4 | 2,187 | 22.1 |

つづき

| 区分 | | | | | 1 学級あたり 園児数 (3～5 歳児) | 本務教育・保育職員 1 人あたり園児数 (0～5 歳) | 就園率 |
|--------|-------|------|-------|------|----------------------------|-----------------------------------|------|
| | 4 歳 | 比率 | 5 歳 | 比率 | 人 | 人 | |
| | 人 | % | 人 | % | 人 | 人 | 人 |
| 平成26年度 | ... | ... | ... | ... | ... | ... | ... |
| 平成27年度 | 964 | 22.8 | 1,046 | 24.7 | 20.2 | 6.8 | ... |
| 平成28年度 | 1,818 | 22.1 | 1,798 | 21.9 | 19.4 | 6.0 | 15.1 |
| 平成29年度 | 2,131 | 21.5 | 2,179 | 22.0 | 20.1 | 6.0 | 26.6 |

(注)「就園率」とは、小学校および義務教育学校第 1 学年児童数に対する幼保連携型認定こども園修了者の比率をいう。

(4) 教育・保育職員数 (表 18)

教育・保育職員数（本務者）は 1,662 人（男 59 人、女 1,603 人）であり、前年度より 294 人増加している。

教育・保育職員数（本務者）のうち、女性職員の占める比率は 96.5% であり、前年度より 0.1 ポイント低下しており、全国と比べて 1.8 ポイント高い。

表 18 幼保連携型認定こども園の教育・保育職員数(本務者)

| 区分 | 教育・保育 職員数 (本務者) | | | 本務教育・保育職員に 占める女性職員の 割合 |
|--------|-----------------------|-----|-------|------------------------------|
| | | 男 | 女 | |
| | 人 | 人 | 人 | |
| 平成26年度 | ... | ... | ... | |
| 平成27年度 | 625 | 27 | 598 | 95.7 |
| 平成28年度 | 1,368 | 47 | 1,321 | 96.6 |
| 平成29年度 | 1,662 | 59 | 1,603 | 96.5 |

8 専修学校

(1) 学校数 (表 19)

学校数は20校であり、前年度より1校減少している。公立2校、私立18校である。高等課程を置く学校は2校、専門課程を置く学校は19校である。

(2) 学科数 (表 19)

学科数は53学科であり、前年度より3学科増加している。内訳は、高等課程3学科、専門課程49学科、その他1学科である。学科別では「衛生関係」が13学科、「商業実務関係」が12学科、「服飾・家政関係」および「文化・教養関係」が7学科、「医療関係」および「教育・社会福祉関係」が6学科、「工業関係」が2学科である。

(3) 生徒数 (表 19, 図 20)

生徒数は1,572人(男565人、女1,007人)であり、前年度より109人減少している。

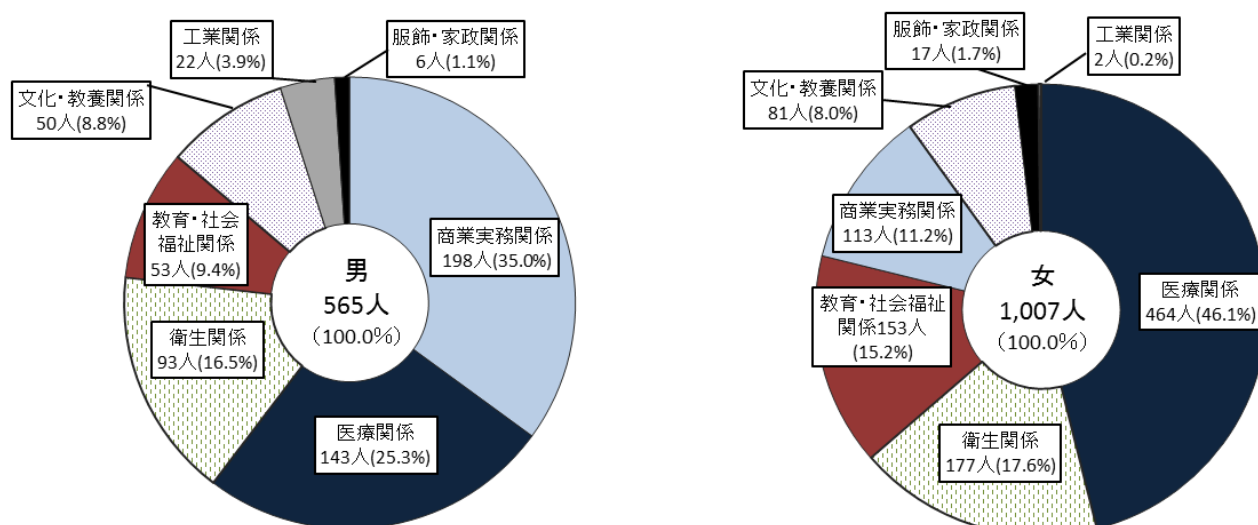
(4) 教員数 (表 19)

教員数(本務者)は160人(男51人、女109人)であり、前年度より3人減少している。

表 19 専修学校の主要指標

| 区分 | 学校数 | 学科数 | 生徒数 | | 教員数 (本務者) | 卒業者数 (前年度間) | |
|--------|-----|-----|-------|-----|--------------|----------------|-----|
| | | | 男 | 女 | | | |
| 平成25年度 | 22 | 47 | 2,038 | 745 | 1,293 | 172 | 850 |
| 平成26年度 | 21 | 50 | 2,000 | 754 | 1,246 | 177 | 817 |
| 平成27年度 | 22 | 51 | 1,851 | 672 | 1,179 | 169 | 828 |
| 平成28年度 | 21 | 50 | 1,681 | 604 | 1,077 | 163 | 786 |
| 平成29年度 | 20 | 53 | 1,572 | 565 | 1,007 | 160 | 772 |

図 20 専修学校の男女別分野別生徒数



9 各種学校

(1) 学校数 (表 20)

学校数は16校であり、前年度より1校減少している。設置者はすべて私立である。
 課程数をみると、「家政関係」が2課程、「自動車操縦」が11課程であり、総計13課程である。

(2) 生徒数 (表 20, 図 21)

生徒数は1,999人(男1,257人、女742人)であり、前年度より138人増加している。

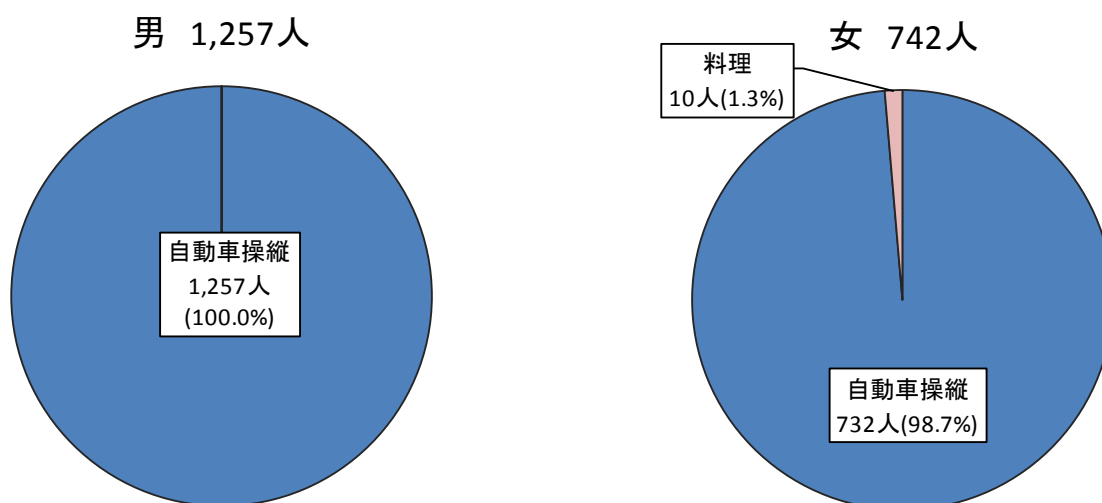
(3) 教員数 (表 20)

教員数(本務者)は236人(男217人、女19人)であり、前年度より4人減少している。

表 20 各種学校の主要指標

| 区 分 | 学校数 | 生 徒 数 | | 教員数 (本務者) | 卒業者数 (前年度間) | |
|--------|-----|-------|-------|--------------|----------------|--------|
| | | 男 | 女 | | | |
| | 校 | 人 | 人 | 人 | 人 | |
| 平成25年度 | 19 | 2,050 | 1,205 | 845 | 266 | 13,051 |
| 平成26年度 | 19 | 1,952 | 1,211 | 741 | 260 | 12,993 |
| 平成27年度 | 17 | 1,935 | 1,218 | 717 | 246 | 12,782 |
| 平成28年度 | 17 | 1,861 | 1,163 | 698 | 240 | 12,993 |
| 平成29年度 | 16 | 1,999 | 1,257 | 742 | 236 | 13,020 |

図 21 各種学校の男女別課程別生徒数



Ⅱ 卒業後の状況調査

1 中学校卒業生

(1) 卒業生数 (表21)

平成28年度の中中学校卒業生は7,821人(男3,987人、女3,834人)であり、前年度より80人増加している。

(2) 進学状況 (表21, 図22)

高等学校等進学者は7,757人(男3,955人、女3,802人)であり、前年度より81人増加している。高等学校等進学率は99.2%(男99.2%、女99.2%)であり、前年度と変わらない。

なお、全国の進学率は98.8%であり、本県が0.4ポイント高い(全国7位)。

専修学校(高等課程)進学者は10人(男3人、女7人)、専修学校(一般課程)等入学者は7人(男2人、女5人)、公共職業能力開発施設等入学者は男1人であった。

(3) 就職状況 (表21, 図22)

就職者総数(就職者と表21の(A)～(D)のうち就職者の合計)は、13人(男11人、女2人)であり、前年度より5人増加している。就職率は0.2%(男0.3%、女0.1%)であり、前年度より0.1ポイント上昇している。

なお、全国の就職率は0.3%であり、本県が0.1ポイント低い(全国41位)。

産業別にみると、第2次産業が5人、第3次産業が7人、左記以外・不詳が1人であった。

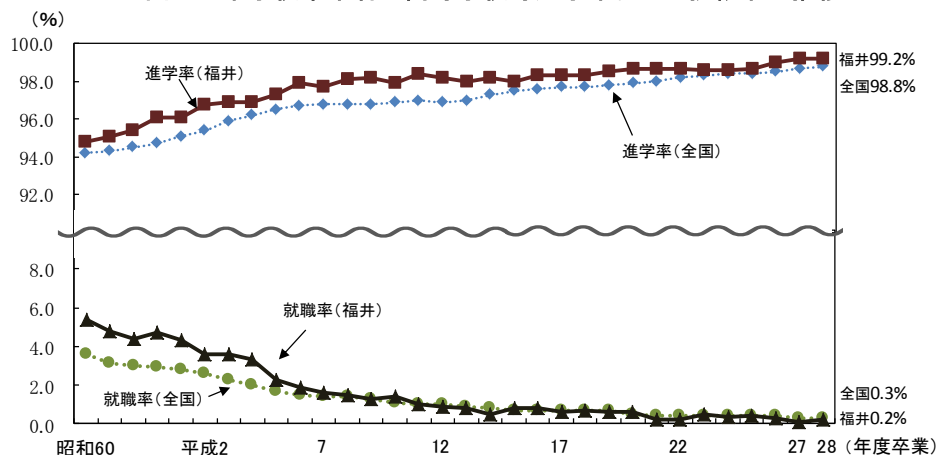
また就職者のうち、県内就職者は11人、県外就職者は2人であった。

表 21 中学校の進路別卒業生数

| 区 分 | 卒業生 総数 | 高等学校等 進学者(A) | 専修学校 (高等課 程)進学者 (B) | 専修学 校(一般 課程) 等入学者 (C) | 公共職業 能力開発 施設等入 学者(D) | 就職者 | 左記 以外 の者 | 死亡 ・ 不詳 | A・B・C・D のうち 就職者 (再掲) | 高等学校等 進学率 | 就職率 |
|-----------------|--------------|-----------------|------------------------------|-----------------------------------|-------------------------------|-----------|----------------|---------------|-------------------------------|--------------|------------|
| | 人 | 人 | 人 | 人 | 人 | 人 | 人 | 人 | 人 | % | % |
| 平成24年度卒業 | 7,983 | 7,873 | 19 | 1 | 11 | 25 | 54 | 0 | 1 | 98.6 | 0.3 |
| 平成25年度卒業 | 8,156 | 8,051 | 16 | 1 | 3 | 29 | 56 | 0 | 2 | 98.7 | 0.4 |
| 平成26年度卒業 | 7,906 | 7,824 | 21 | 3 | 10 | 20 | 28 | 0 | 0 | 99.0 | 0.3 |
| 平成27年度卒業 | 7,741 | 7,676 | 17 | 2 | 1 | 7 | 38 | 0 | 1 | 99.2 | 0.1 |
| 平成28年度卒業 | 7,821 | 7,757 | 10 | 7 | 1 | 10 | 36 | 0 | 3 | 99.2 | 0.2 |

- (注) 1 「高等学校等進学者」とは、高等学校・特別支援学校高等部の本科・別科および高等専門学校へ進んだ者である。また、進学しかつ就職した者を含む。
- 2 「専修学校(一般課程)等入学者」とは、専修学校(一般課程)および各種学校へ入学した者である。
- 3 「就職率」とは、卒業生のうち「就職者」および「A・B・C・Dのうち就職者」の占める割合である。
- 4 「左記以外の者」とは、進学も就職もしていない者である(外国の高等学校等に入学した者、家事手伝いなど)。

図 22 中学校卒業生の高等学校等進学率および就職率の推移



2 高等学校卒業生

(1) 卒業生数 (表22)

平成28年度の高等学校卒業生(全日制・定時制)は7,564人(男3,797人、女3,767人)であり、前年度より216人増加している。

(2) 進学状況 (表22, 図23～25)

大学等進学者は4,227人(男2,044人、女2,183人)であり、前年度より108人増加している。大学等進学率は55.9%(男53.8%、女58.0%)であり、前年度より0.2ポイント低下している。

なお、全国の進学率は54.7%であり、本県が1.2ポイント高い(全国13位)。

専修学校(専門課程)進学者は1,121人(男410人、女711人)、専修学校(一般課程)等入学者は147人(男104人、女43人)、公共職業能力開発施設等入学者は29人(男25人、女4人)である。

(3) 就職状況 (表22～24, 図24, 図26～28)

就職者総数(就職者と表22の(A)～(D)のうち就職者の合計)は1,739人(男1,023人、女716人)であり、前年度より53人増加している。就職率は23.0%(男26.9%、女19.0%)であり、前年度より0.1ポイント上昇している。

なお、全国就職率は17.8%であり、本県が5.2ポイント高い(全国21位)。

就職先を県内、県外別で見ると、県内就職者は1,519人であり87.3%(前年度より1.0ポイント低下)、県外就職者は220人であり12.7%(前年度より1.0ポイント上昇)である。県外就職者のうち、最も多いのは近畿地方101人(就職者総数の5.8%)、次いで北陸地方の36人(同2.1%)、南関東地方が35人(同2.0%)である。

就職者総数を産業別にみると、最も多いのは製造業756人(就職者総数の43.5%)、次いで卸売業、小売業192人(同11.0%)、建設業170人(同9.8%)、医療・福祉121人(同7.0%)である。

また、就職者総数を職業別にみると、最も多いのは生産工程従事者746人(就職者総数の42.9%)、次いでサービス職業従事者247人(同14.2%)、事務従事者167人(同9.6%)である。

表 22 高等学校等の進路別卒業生数

| 区 分 | 卒業生 総数 | 大学等 進学者 (A) | 専修学校 (専門課 程)進学 者 (B) | 専修学校 (一般課 程)等入 学者 (C) | 公共職業 能力開発 施設等入 学者 (D) | 就職者 | 一時的な 仕事に就 いた者 | 左記 以外の 者 | 死亡 ・ 不詳 | A・B・C・D のうち 就職者 (再掲) | 大学等 進学率 | 専修学校 (専門課 程)進学 率 | 就職率 |
|-----------------|--------------|-------------------|----------------------------------|-----------------------------------|-----------------------------------|--------------|---------------------|----------------|---------------|-------------------------------|-------------|---------------------------|-------------|
| | 人 | 人 | 人 | 人 | 人 | 人 | 人 | 人 | 人 | 人 | % | % | % |
| 平成24年度卒業 | 7,776 | 4,107 | 1,189 | 235 | 36 | 1,822 | 46 | 340 | 1 | 9 | 52.8 | 15.3 | 23.5 |
| 平成25年度卒業 | 7,483 | 3,998 | 1,117 | 255 | 31 | 1,792 | 64 | 219 | 7 | 4 | 53.4 | 14.9 | 24.0 |
| 平成26年度卒業 | 7,503 | 4,147 | 1,082 | 192 | 33 | 1,785 | 48 | 214 | 2 | 2 | 55.3 | 14.4 | 23.8 |
| 平成27年度卒業 | 7,348 | 4,119 | 1,056 | 172 | 31 | 1,684 | 29 | 255 | 2 | 2 | 56.1 | 14.4 | 22.9 |
| 平成28年度卒業 | 7,564 | 4,227 | 1,121 | 147 | 29 | 1,737 | 45 | 256 | 2 | 2 | 55.9 | 14.8 | 23.0 |

(注) 1 「大学等進学者」とは、大学の学部・通信教育部・別科、短期大学の本科・通信教育部・別科、高等学校・特別支援学校高等部の専攻科への進学者である。また、進学しかつ就職した者を含む。

2 「専修学校(一般課程)等入学者」とは、専修学校(一般課程)および各種学校へ入学した者である。

3 「就職率」とは、卒業者のうち「就職者」および「A・B・C・Dのうち就職者」の占める割合である。

4 「左記以外の者」とは、進学も就職もしていない者である(外国の大学等に入学した者、家事手伝いなど)。

図 23 高等学校の進路別卒業生数の推移

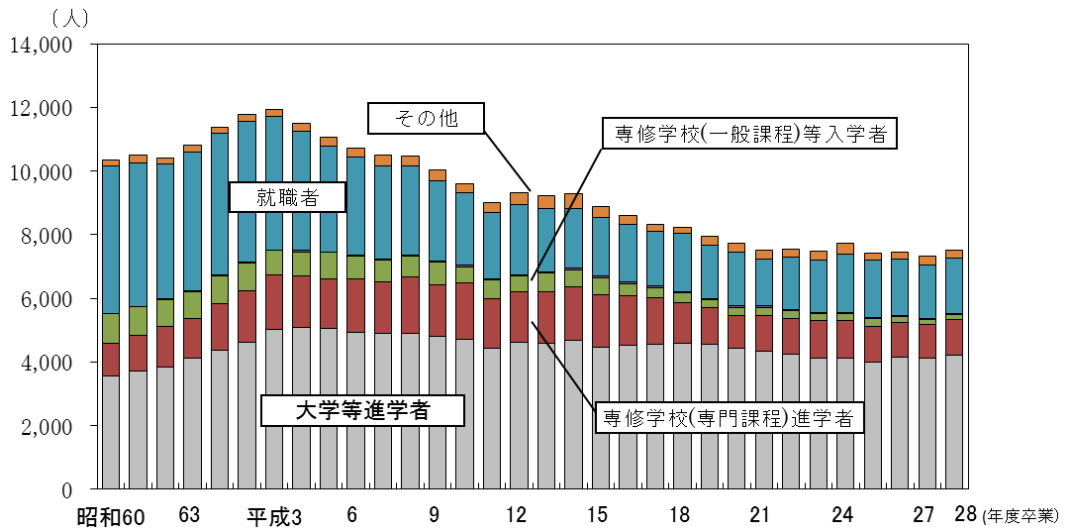


図 24 高等学校卒業生の大学等進学率および就職率の推移

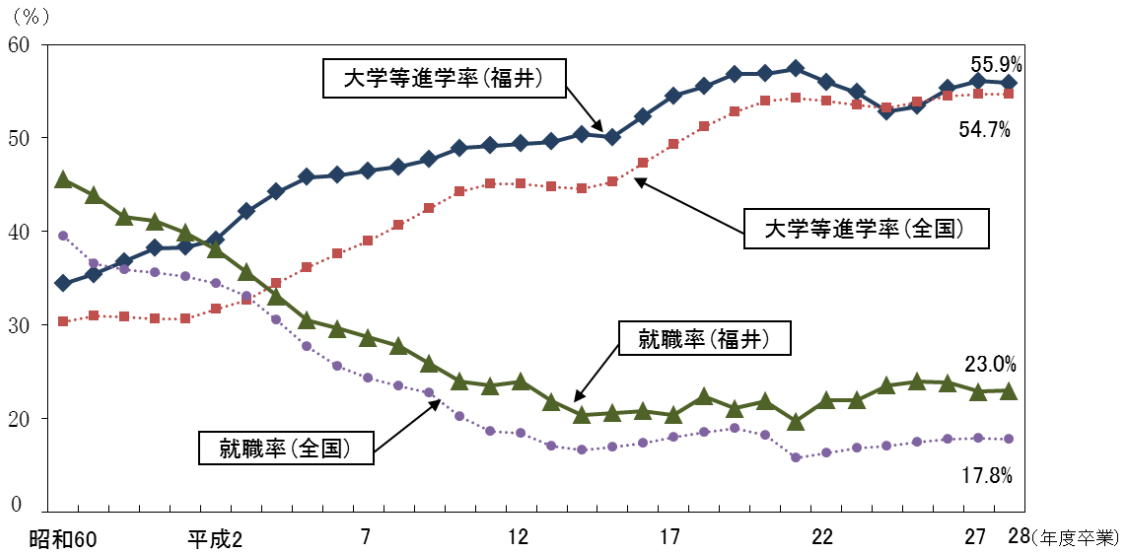


図 25 高等学校卒業生の男女別大学等進学率の推移

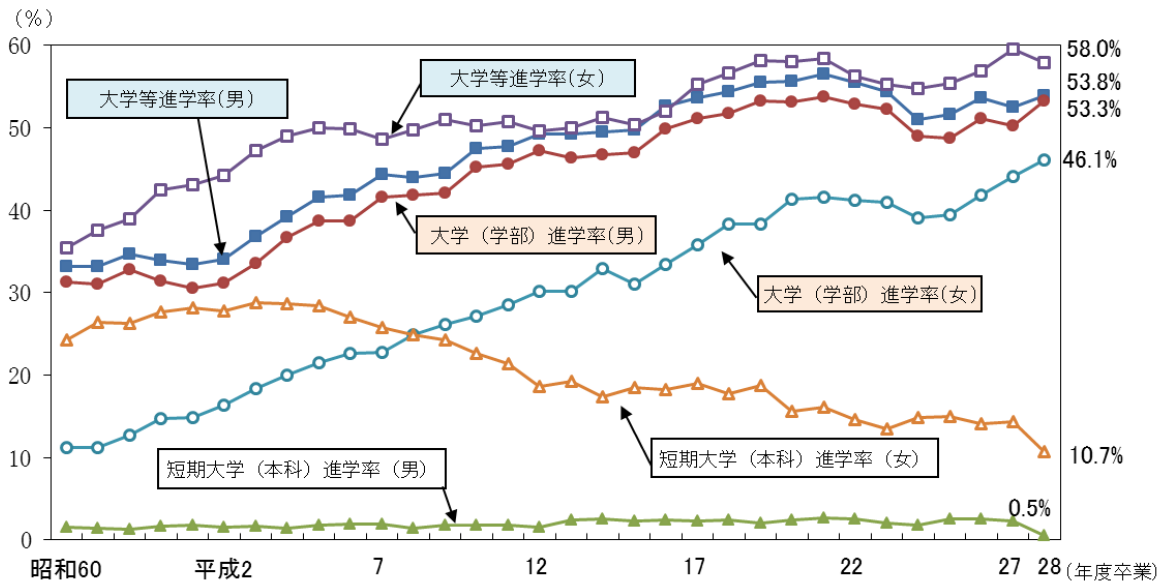


表 23 高等学校卒業者の産業別、県内外別、男女別就職者数

| | | 就職者数(人、%) | | | | |
|------------|-----------------------|---------------------|-------------------|---------------------|-------------------|------------|
| | | 県内 | | 県外 | | 男女 |
| 第一次 | 農業、林業 | 4 (0.2) | 4 (0.2) | 0 (0.0) | 3 (0.2) | 1 (0.1) |
| | 漁業 | 3 (0.2) | 2 (0.1) | 1 (0.1) | 3 (0.2) | 0 (0.0) |
| | 小計 | 7 (0.4) | 6 (0.3) | 1 (0.1) | 6 (0.3) | 1 (0.1) |
| 第二次 | 鉱業、採石業、 砂利採取業 | 0 (0.0) | 0 (0.0) | 0 (0.0) | 0 (0.0) | 0 (0.0) |
| | 建設業 | 170 (9.8) | 147 (8.5) | 23 (1.3) | 155 (8.9) | 15 (0.9) |
| | 製造業 | 756 (43.5) | 725 (41.7) | 31 (1.8) | 496 (28.5) | 260 (15.0) |
| | 小計 | 926 (53.2) | 872 (50.1) | 54 (3.1) | 651 (37.4) | 275 (15.8) |
| 第三次 | 電気・ガス・ 熱供給・水道業 | 35 (2.0) | 17 (1.0) | 18 (1.0) | 30 (1.7) | 5 (0.3) |
| | 情報通信業 | 6 (0.3) | 4 (0.2) | 2 (0.1) | 4 (0.2) | 2 (0.1) |
| | 運輸業、郵便業 | 55 (3.2) | 39 (2.2) | 16 (0.9) | 42 (2.4) | 13 (0.7) |
| | 卸売業、小売業 | 192 (11.0) | 180 (10.4) | 12 (0.7) | 66 (3.8) | 126 (7.2) |
| | 金融業、保険業 | 16 (0.9) | 16 (0.9) | 0 (0.0) | 3 (0.2) | 13 (0.7) |
| | 不動産業、 物品賃貸業 | 5 (0.3) | 3 (0.2) | 2 (0.1) | 0 (0.0) | 5 (0.3) |
| | 学術研究、 専門・技術サービス業 | 30 (1.7) | 21 (1.2) | 9 (0.5) | 10 (0.6) | 20 (1.2) |
| | 宿泊業、 飲食サービス業 | 84 (4.8) | 64 (3.7) | 20 (1.2) | 28 (1.6) | 56 (3.2) |
| | 生活関連サービス業、 娯楽業 | 57 (3.3) | 47 (2.7) | 10 (0.6) | 15 (0.9) | 42 (2.4) |
| | 教育、学習支援業 | 2 (0.1) | 2 (0.1) | 0 (0.0) | 0 (0.0) | 2 (0.1) |
| | 医療、福祉 | 121 (7.0) | 116 (6.7) | 5 (0.3) | 25 (1.4) | 96 (5.5) |
| | 複合サービス業 | 39 (2.2) | 35 (2.0) | 4 (0.2) | 15 (0.9) | 24 (1.4) |
| | サービス業(他に分類され ないもの) | 52 (3.0) | 41 (2.4) | 11 (0.6) | 39 (2.2) | 13 (0.7) |
| | 公務(他に分類され るものを除く) | 109 (6.3) | 55 (3.2) | 54 (3.1) | 89 (5.1) | 20 (1.2) |
| | 小計 | 803 (46.2) | 640 (36.8) | 163 (9.4) | 366 (21.0) | 437 (25.1) |
| 上記以外の者 | 3 (0.2) | 1 (0.1) | 2 (0.1) | 0 (0.0) | 3 (0.2) | |
| 総合計 | 1,739 (100.0) | 1,519 (87.3) | 220 (12.7) | 1,023 (58.8) | 716 (41.2) | |

表 24 高等学校卒業者の男女別、地域別県外就職者数

| | 県外 就職者 計 | 北海道 | 東北 | 南関東 | 北関東 ・甲信 | 北陸 | 東海 | 近畿 | 中国 | 四国 | 九州 | 沖縄 | その他 |
|--------|----------------|-----|----|-----|------------|----|----|-----|----|----|----|----|-----|
| 平成24年度 | 205 | - | - | 27 | 4 | 35 | 13 | 108 | 9 | - | 1 | - | 8 |
| 男 | 155 | - | - | 23 | 3 | 26 | 13 | 77 | 6 | - | - | - | 7 |
| 女 | 50 | - | - | 4 | 1 | 9 | - | 31 | 3 | - | 1 | - | 1 |
| 平成25年度 | 201 | - | - | 33 | 9 | 40 | 18 | 93 | 2 | - | - | - | 6 |
| 男 | 146 | - | - | 24 | 7 | 26 | 11 | 70 | 2 | - | - | - | 6 |
| 女 | 55 | - | - | 9 | 2 | 14 | 7 | 23 | - | - | - | - | - |
| 平成26年度 | 211 | - | - | 30 | 5 | 30 | 31 | 93 | 5 | 1 | 3 | - | 13 |
| 男 | 153 | - | - | 22 | 4 | 23 | 23 | 65 | 2 | - | 2 | - | 12 |
| 女 | 58 | - | - | 8 | 1 | 7 | 8 | 28 | 3 | 1 | 1 | - | 1 |
| 平成27年度 | 198 | 2 | 1 | 28 | 9 | 34 | 26 | 83 | 3 | - | 1 | - | 11 |
| 男 | 139 | 2 | 1 | 16 | 7 | 23 | 21 | 56 | 3 | - | - | - | 10 |
| 女 | 59 | - | - | 12 | 2 | 11 | 5 | 27 | - | - | 1 | - | 1 |
| 平成28年度 | 220 | 1 | 1 | 35 | 4 | 36 | 29 | 101 | 4 | 1 | 2 | - | 6 |
| 男 | 156 | 1 | 1 | 17 | 3 | 25 | 19 | 79 | 4 | 1 | 1 | - | 5 |
| 女 | 64 | - | - | 18 | 1 | 11 | 10 | 22 | - | - | 1 | - | 1 |

| | |
|------|---|
| 地域区分 | 北海道(北海道)、東北(青森県、岩手県、宮城県、秋田県、山形県、福島県) 南関東(埼玉県、千葉県、東京都、神奈川県) 北関東・甲信(茨城県、栃木県、群馬県、山梨県、長野県) 北陸(新潟県、富山県、石川県)、東海(岐阜県、静岡県、愛知県、三重県) 近畿(滋賀県、京都府、大阪府、兵庫県、奈良県、和歌山県) 中国(鳥取県、島根県、岡山県、広島県、山口県) 四国(徳島県、香川県、愛媛県、高知県) 九州(福岡県、佐賀県、長崎県、熊本県、大分県、宮崎県、鹿児島県) 沖縄(沖縄県)、その他(国外および不詳) |
|------|---|

図 26 高等学校卒業者の就職者の就職地域別割合

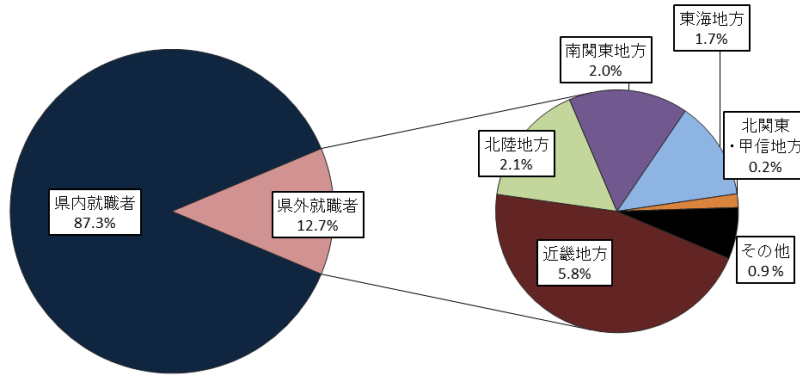


図 27 高等学校卒業者の男女別産業別就職者数

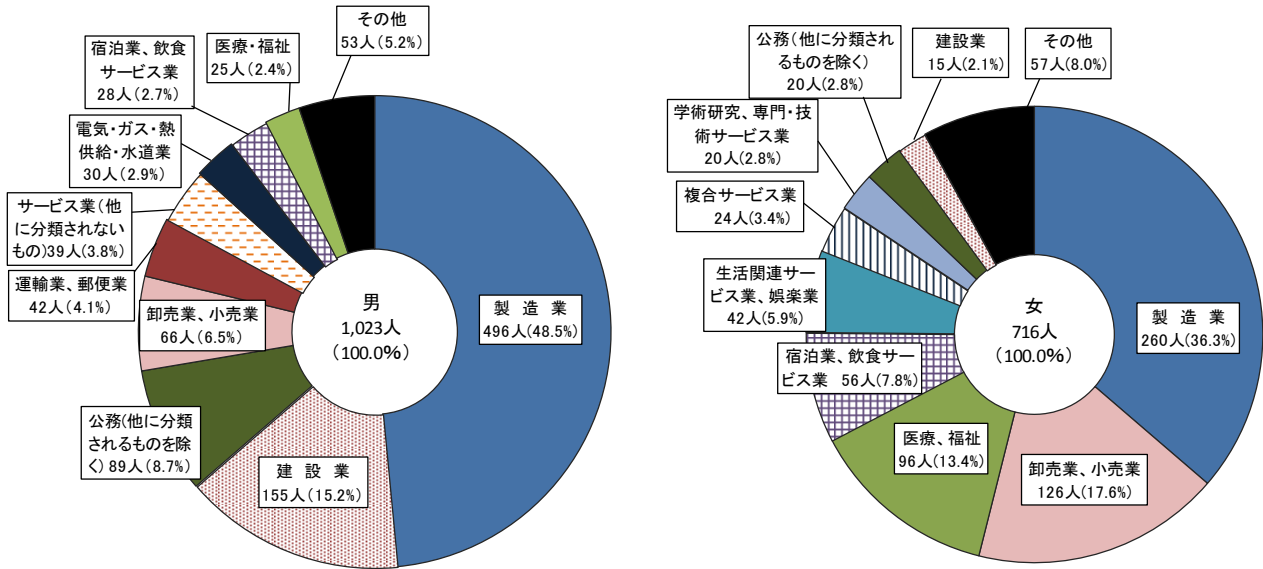
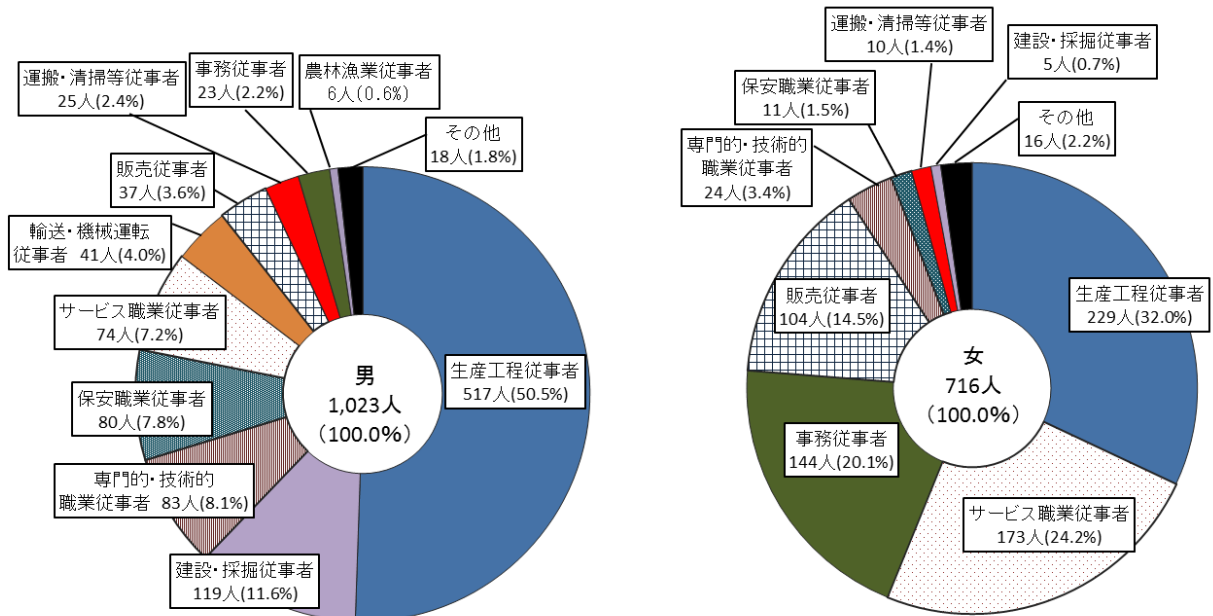


図 28 高等学校卒業者の男女別職業別就職者数



統計表

I 学 校 調 査

第 1 表 総 括 表

平成 29 年 5 月 1 日現在

| 区 分 | 学校数 | | | 学 級 数 | 園児・児童・生徒数 | | | 教 員 数 | | | | | | 職員数 | | | |
|---------------------|-----|--------|--------|-------------|-----------|--------|--------|--------|-------|-------|-------|-----|-------|-------|-----|-------|-----|
| | 計 | 本 校 | 分 校 | | 計 | 男 | 女 | 本務者 | | | 兼務者 | | | (本務者) | | | |
| | | | | | | | | 計 | 男 | 女 | 計 | 男 | 女 | 計 | 男 | 女 | |
| 平成 28 年度 | 534 | 524 | 10 | 4,268 | 104,320 | 53,317 | 51,003 | 9,651 | 3,994 | 5,657 | 2,034 | 904 | 1,130 | 1,971 | 613 | 1,358 | |
| 平成 29 年度 | 536 | 530 | 6 | 4,277 | 104,329 | 53,347 | 50,982 | 9,862 | 3,957 | 5,905 | 2,140 | 915 | 1,225 | 1,978 | 618 | 1,360 | |
| 計 | 201 | 199 | 2 | 1,987 | 42,177 | 21,632 | 20,545 | 3,119 | 1,092 | 2,027 | 375 | 130 | 245 | 682 | 139 | 543 | |
| 小学校 | 公立 | 200 | 198 | 2 | 1,981 | 42,123 | 21,595 | 20,528 | 3,114 | 1,090 | 2,024 | 371 | 127 | 244 | 679 | 138 | 541 |
| | 私立 | 1 | 1 | - | 6 | 54 | 37 | 17 | 5 | 2 | 3 | 4 | 3 | 1 | 3 | 1 | 2 |
| 計 | 83 | 80 | 3 | 915 | 21,773 | 11,178 | 10,595 | 1,851 | 1,080 | 771 | 344 | 169 | 175 | 221 | 62 | 159 | |
| 中学校 | 公立 | 79 | 76 | 3 | 897 | 21,374 | 10,953 | 10,421 | 1,811 | 1,058 | 753 | 282 | 135 | 147 | 215 | 61 | 154 |
| | 私立 | 4 | 4 | - | 18 | 399 | 225 | 174 | 40 | 22 | 18 | 62 | 34 | 28 | 6 | 1 | 5 |
| 義務教育 学校 | 国立 | 1 | 1 | - | 21 | 758 | 366 | 392 | 38 | 22 | 16 | 15 | 7 | 8 | 2 | - | 2 |
| 計 | 35 | 34 | 1 | 517 | 22,592 | 11,330 | 11,262 | 1,677 | 1,163 | 514 | 604 | 314 | 290 | 371 | 211 | 160 | |
| 高等学校 | 公立 | 28 | 27 | 1 | 517 | 16,385 | 8,361 | 8,024 | 1,343 | 932 | 411 | 308 | 161 | 147 | 309 | 182 | 127 |
| | 私立 | 7 | 7 | - | - | 6,207 | 2,969 | 3,238 | 334 | 231 | 103 | 296 | 153 | 143 | 62 | 29 | 33 |
| 計 | 12 | 12 | - | 297 | 971 | 618 | 353 | 773 | 248 | 525 | 41 | 16 | 25 | 236 | 79 | 157 | |
| 特別支援 学校 | 国立 | 1 | 1 | - | 9 | 60 | 36 | 24 | 32 | 8 | 24 | 3 | 1 | 2 | - | - | - |
| | 公立 | 11 | 11 | - | 288 | 911 | 582 | 329 | 741 | 240 | 501 | 38 | 15 | 23 | 236 | 79 | 157 |
| 計 | 83 | 83 | - | 217 | 2,585 | 1,289 | 1,296 | 346 | 25 | 321 | 142 | 38 | 104 | 48 | 17 | 31 | |
| 幼稚園 | 国立 | 1 | 1 | - | 6 | 98 | 51 | 47 | 6 | 1 | 5 | 6 | 1 | 5 | - | - | - |
| | 公立 | 59 | 59 | - | 102 | 754 | 359 | 395 | 123 | 4 | 119 | 74 | 27 | 47 | 12 | - | 12 |
| | 私立 | 23 | 23 | - | 109 | 1,733 | 879 | 854 | 217 | 20 | 197 | 62 | 10 | 52 | 36 | 17 | 19 |
| 計 | 85 | 85 | - | 323 | 9,902 | 5,112 | 4,790 | 1,662 | 59 | 1,603 | 209 | 4 | 205 | 283 | 40 | 243 | |
| 幼保連携型 認定こども 園 | 公立 | 16 | 16 | - | 67 | 1,699 | 865 | 834 | 236 | 9 | 227 | 58 | 1 | 57 | 38 | - | 38 |
| | 私立 | 69 | 69 | - | 256 | 8,203 | 4,247 | 3,956 | 1,426 | 50 | 1,376 | 151 | 3 | 148 | 245 | 40 | 205 |
| 計 | 20 | 20 | - | - | 1,572 | 565 | 1,007 | 160 | 51 | 109 | 400 | 233 | 167 | 44 | 19 | 25 | |
| 専修学校 | 公立 | 2 | 2 | - | - | 195 | 20 | 175 | 23 | 2 | 21 | 68 | 45 | 23 | 4 | 2 | 2 |
| | 私立 | 18 | 18 | - | - | 1,377 | 545 | 832 | 137 | 49 | 88 | 332 | 188 | 144 | 40 | 17 | 23 |
| 各種学校 | 私立 | 16 | 16 | - | - | 1,999 | 1,257 | 742 | 236 | 217 | 19 | 10 | 4 | 6 | 91 | 51 | 40 |

注 1 学校数は、休校中を含む。

2 国立義務教育学校・特別支援学校・幼稚園の職員については、同一事務組織のため義務教育学校に計上している。

3 私立高等学校の学級数は、調査対象になっていない。

小学校

小 学 校

第 2 表 小学校総括表

| 区 分 | 学校数 | | | 学級数 | | | | 児童数 | | | 教員数 | | | | | | 職員数 (本務者) | | |
|-----------|-----|-----|----|-------|-------|----|----------|--------|--------|--------|-------|-------|-------|-----|-----|-----|--------------|-----|-----|
| | 計 | 本校 | 分校 | 計 | 単式 | 複式 | 特別 支援 | 計 | 男 | 女 | 本務者 | | | 兼務者 | | | 計 | 男 | 女 |
| | | | | | | | | | | | 計 | 男 | 女 | 計 | 男 | 女 | | | |
| 平成 28 年 度 | 202 | 200 | 2 | 1,988 | 1,717 | 52 | 219 | 42,962 | 22,047 | 20,915 | 3,158 | 1,117 | 2,041 | 344 | 136 | 208 | 686 | 145 | 541 |
| 平成 29 年 度 | 201 | 199 | 2 | 1,987 | 1,678 | 60 | 249 | 42,177 | 21,632 | 20,545 | 3,119 | 1,092 | 2,027 | 375 | 130 | 245 | 682 | 139 | 543 |
| 公 立 計 | 200 | 198 | 2 | 1,981 | 1,672 | 60 | 249 | 42,123 | 21,595 | 20,528 | 3,114 | 1,090 | 2,024 | 371 | 127 | 244 | 679 | 138 | 541 |
| 私 立 計 | 1 | 1 | - | 6 | 6 | - | - | 54 | 37 | 17 | 5 | 2 | 3 | 4 | 3 | 1 | 3 | 1 | 2 |
| (公立の内訳) | | | | | | | | | | | | | | | | | | | |
| 福 井 市 | 52 | 52 | - | 612 | 527 | 16 | 69 | 14,054 | 7,211 | 6,843 | 940 | 307 | 633 | 95 | 31 | 64 | 157 | 64 | 93 |
| 敦 賀 市 | 15 | 15 | - | 160 | 133 | 5 | 22 | 3,648 | 1,871 | 1,777 | 245 | 91 | 154 | 45 | 30 | 15 | 58 | 9 | 49 |
| 小 浜 市 | 12 | 12 | - | 90 | 73 | 5 | 12 | 1,511 | 796 | 715 | 150 | 66 | 84 | 14 | 6 | 8 | 16 | 6 | 10 |
| 大 野 市 | 10 | 10 | - | 85 | 64 | 9 | 12 | 1,527 | 764 | 763 | 130 | 45 | 85 | 19 | 10 | 9 | 20 | 11 | 9 |
| 勝 山 市 | 10 | 9 | 1 | 67 | 50 | 6 | 11 | 1,107 | 571 | 536 | 111 | 42 | 69 | 22 | 2 | 20 | 40 | 7 | 33 |
| 鯖 江 市 | 12 | 12 | - | 174 | 155 | - | 19 | 4,211 | 2,164 | 2,047 | 257 | 96 | 161 | 23 | 5 | 18 | 26 | 1 | 25 |
| あ わ ら 市 | 10 | 10 | - | 66 | 59 | - | 7 | 1,302 | 653 | 649 | 108 | 37 | 71 | 13 | 1 | 12 | 30 | 8 | 22 |
| 越 前 市 | 17 | 17 | - | 192 | 167 | 3 | 22 | 4,449 | 2,315 | 2,134 | 305 | 91 | 214 | 38 | 11 | 27 | 100 | 4 | 96 |
| 坂 井 市 | 19 | 19 | - | 231 | 198 | - | 33 | 5,277 | 2,720 | 2,557 | 349 | 120 | 229 | 41 | 10 | 31 | 56 | 4 | 52 |
| 永 平 寺 町 | 7 | 7 | - | 53 | 45 | 2 | 6 | 1,014 | 508 | 506 | 89 | 33 | 56 | 6 | 1 | 5 | 48 | 12 | 36 |
| 池 田 町 | 1 | 1 | - | 7 | 6 | - | 1 | 92 | 49 | 43 | 12 | 5 | 7 | 2 | - | 2 | 3 | 1 | 2 |
| 南 越 前 町 | 4 | 4 | - | 34 | 28 | 1 | 5 | 533 | 292 | 241 | 57 | 20 | 37 | 11 | 9 | 2 | 18 | 4 | 14 |
| 越 前 町 | 8 | 8 | - | 63 | 52 | 4 | 7 | 1,145 | 563 | 582 | 102 | 36 | 66 | 9 | 3 | 6 | 20 | 1 | 19 |
| 美 浜 町 | 3 | 3 | - | 23 | 18 | - | 5 | 404 | 200 | 204 | 42 | 13 | 29 | 5 | - | 5 | 23 | - | 23 |
| 高 浜 町 | 5 | 4 | 1 | 30 | 23 | 2 | 5 | 535 | 273 | 262 | 54 | 21 | 33 | 10 | 3 | 7 | 10 | 3 | 7 |
| お お い 町 | 4 | 4 | - | 29 | 24 | 2 | 3 | 475 | 244 | 231 | 50 | 18 | 32 | 6 | 2 | 4 | 19 | 2 | 17 |
| 若 狭 町 | 11 | 11 | - | 65 | 50 | 5 | 10 | 839 | 401 | 438 | 113 | 49 | 64 | 12 | 3 | 9 | 35 | 1 | 34 |

第 3 表 学級数別学校数

| 区 分 | 公立 | 私立 |
|-------|-----|----|
| 0 学級 | 10 | - |
| 1 " | - | - |
| 2 " | 1 | - |
| 3 " | 7 | - |
| 4 " | 12 | - |
| 5 " | 6 | - |
| 6 " | 18 | 1 |
| 7 " | 45 | - |
| 8 " | 19 | - |
| 9 " | 6 | - |
| 10 " | 5 | - |
| 11 " | 3 | - |
| 12 " | 8 | - |
| 13 " | 9 | - |
| 14 " | 13 | - |
| 15 " | 4 | - |
| 16 " | 4 | - |
| 17 " | 2 | - |
| 18 " | 3 | - |
| 19 " | 2 | - |
| 20 " | 10 | - |
| 21 " | 5 | - |
| 22 " | 1 | - |
| 23 " | 1 | - |
| 24 " | - | - |
| 25 " | 1 | - |
| 26 " | - | - |
| 27 " | - | - |
| 28 " | 1 | - |
| 29 " | 1 | - |
| 30 以上 | 3 | - |
| 計 | 200 | 1 |

第 4 表 類型別学校数

| 区 分 | 公 立 | | 私立 |
|---------------------|-----|-----|----|
| | 計 | 本校 | 分校 |
| 学 校 全 数 | 200 | 198 | 2 |
| 保健主事のいる学校 | 189 | 189 | - |
| 本務養護教員のいる学校 | 188 | 188 | - |
| 本務栄養教諭のいる学校 | 33 | 33 | - |
| 本務事務職員のいる学校 | 188 | 188 | - |
| 負担法による事務職員の いる学校 | 188 | 188 | - |
| 複式学級のある学校 | 23 | 23 | - |
| 複式学級のみ の学校 | 6 | 6 | - |
| 特別支援学級のある学校 | 155 | 155 | - |
| 特別支援学級のみ の学校 | - | - | - |
| 学校医のいる学校 | 190 | 190 | - |
| 学校歯科医のいる学校 | 190 | 190 | - |
| 学校薬剤師のいる学校 | 190 | 190 | - |

小学校

第 5 表 市町別・児童数別学校数

| 区 分 | 児 童 数 別 学 校 数 | | | | | | | | | | | | | | | |
|-----------------|---------------|-----------|---------------|----------------|------------------|------------------|------------------|------------------|------------------|------------------|------------------|------------------|------------------|------------------|------------------|-----------------|
| | 計 | 0 人 | 1 ～49 人 | 50 ～99 人 | 100 ～149 人 | 150 ～199 人 | 200 ～249 人 | 250 ～299 人 | 300 ～399 人 | 400 ～499 人 | 500 ～599 人 | 600 ～699 人 | 700 ～799 人 | 800 ～899 人 | 900 ～999 人 | 1000 人 以上 |
| 平成 28 年度 | 202 | 9 | 25 | 38 | 26 | 26 | 13 | 13 | 20 | 10 | 15 | 2 | - | 3 | 2 | - |
| 平成 29 年度 | 201 | 10 | 23 | 39 | 28 | 25 | 10 | 16 | 18 | 12 | 13 | 2 | - | 4 | 1 | - |
| 公 立 計 | 200 | 10 | 23 | 38 | 28 | 25 | 10 | 16 | 18 | 12 | 13 | 2 | - | 4 | 1 | - |
| 私 立 計 | 1 | - | - | 1 | - | - | - | - | - | - | - | - | - | - | - | - |
| (公立の内訳) | | | | | | | | | | | | | | | | |
| 福 井 市 | 52 | 2 | 6 | 9 | 5 | 5 | 5 | 3 | 5 | 2 | 4 | 1 | - | 4 | 1 | - |
| 敦 賀 市 | 15 | 2 | 2 | 2 | 1 | 1 | - | 1 | 1 | 2 | 3 | - | - | - | - | - |
| 小 浜 市 | 12 | - | 2 | 4 | 1 | 3 | - | 2 | - | - | - | - | - | - | - | - |
| 大 野 市 | 10 | - | 4 | - | 2 | 1 | - | 1 | 2 | - | - | - | - | - | - | - |
| 勝 山 市 | 10 | 1 | 2 | 4 | - | 1 | 1 | - | 1 | - | - | - | - | - | - | - |
| 鯖 江 市 | 12 | - | - | - | 1 | 2 | - | 2 | 2 | 2 | 3 | - | - | - | - | - |
| あ わ ら 市 | 10 | 3 | - | 3 | 1 | 1 | - | 1 | - | - | 1 | - | - | - | - | - |
| 越 前 市 | 17 | - | 1 | 2 | - | 5 | 1 | 2 | 3 | 1 | 1 | 1 | - | - | - | - |
| 坂 井 市 | 19 | - | - | 1 | 3 | 4 | 1 | 2 | 4 | 3 | 1 | - | - | - | - | - |
| 永 平 寺 町 | 7 | - | 1 | 2 | 3 | - | - | - | - | 1 | - | - | - | - | - | - |
| 池 田 町 | 1 | - | - | 1 | - | - | - | - | - | - | - | - | - | - | - | - |
| 南 越 前 町 | 4 | - | - | 2 | 1 | - | - | 1 | - | - | - | - | - | - | - | - |
| 越 前 町 | 8 | - | 1 | 3 | 1 | 1 | 1 | - | - | 1 | - | - | - | - | - | - |
| 美 浜 町 | 3 | - | - | - | 3 | - | - | - | - | - | - | - | - | - | - | - |
| 高 浜 町 | 5 | 1 | 1 | - | 1 | 1 | 1 | - | - | - | - | - | - | - | - | - |
| お お い 町 | 4 | - | 1 | 1 | 1 | - | - | 1 | - | - | - | - | - | - | - | - |
| 若 狭 町 | 11 | 1 | 2 | 4 | 4 | - | - | - | - | - | - | - | - | - | - | - |

(注)「0人」とは、休校中の学校。

小学校

第 6 表 編制方式別学級数

| 区 分 | 計 | 単式学級 | | | | | | | 複式学級 | 特別支援学級 | | | |
|-----------------|--------------|--------------|------------|------------|------------|------------|------------|------------|-----------|------------|------------|----------|------------|
| | | 計 | 1学年 | 2学年 | 3学年 | 4学年 | 5学年 | 6学年 | 2個学年 | 計 | 知的 障害 | 言語 障害 | 情緒 障害 |
| 平成 28 年度 | 1,988 | 1,717 | 294 | 287 | 284 | 282 | 280 | 290 | 52 | 219 | 120 | 2 | 97 |
| 平成 29 年度 | 1,987 | 1,678 | 288 | 281 | 272 | 285 | 273 | 279 | 60 | 249 | 134 | 2 | 113 |
| 公 立 計 | 1,981 | 1,672 | 287 | 280 | 271 | 284 | 272 | 278 | 60 | 249 | 134 | 2 | 113 |
| 私 立 計 | 6 | 6 | 1 | 1 | 1 | 1 | 1 | 1 | - | - | - | - | - |
| (公立の内訳) | | | | | | | | | | | | | |
| 福 井 市 | 612 | 527 | 89 | 90 | 85 | 92 | 84 | 87 | 16 | 69 | 36 | - | 33 |
| 敦 賀 市 | 160 | 133 | 22 | 22 | 21 | 24 | 22 | 22 | 5 | 22 | 12 | - | 10 |
| 小 浜 市 | 90 | 73 | 14 | 12 | 12 | 10 | 11 | 14 | 5 | 12 | 7 | - | 5 |
| 大 野 市 | 85 | 64 | 11 | 10 | 10 | 11 | 10 | 12 | 9 | 12 | 8 | - | 4 |
| 勝 山 市 | 67 | 50 | 10 | 9 | 7 | 8 | 8 | 8 | 6 | 11 | 4 | - | 7 |
| 鯖 江 市 | 174 | 155 | 28 | 25 | 25 | 26 | 25 | 26 | - | 19 | 10 | 1 | 8 |
| あ わ ら 市 | 66 | 59 | 10 | 10 | 9 | 10 | 10 | 10 | - | 7 | 2 | - | 5 |
| 越 前 市 | 192 | 167 | 27 | 28 | 28 | 29 | 27 | 28 | 3 | 22 | 16 | - | 6 |
| 坂 井 市 | 231 | 198 | 32 | 32 | 34 | 34 | 34 | 32 | - | 33 | 14 | 1 | 18 |
| 永 平 寺 町 | 53 | 45 | 8 | 7 | 7 | 8 | 7 | 8 | 2 | 6 | 3 | - | 3 |
| 池 田 町 | 7 | 6 | 1 | 1 | 1 | 1 | 1 | 1 | - | 1 | 1 | - | - |
| 南 越 前 町 | 34 | 28 | 5 | 4 | 4 | 5 | 5 | 5 | 1 | 5 | 2 | - | 3 |
| 越 前 町 | 63 | 52 | 9 | 9 | 9 | 8 | 9 | 8 | 4 | 7 | 4 | - | 3 |
| 美 浜 町 | 23 | 18 | 3 | 3 | 3 | 3 | 3 | 3 | - | 5 | 2 | - | 3 |
| 高 浜 町 | 30 | 23 | 4 | 4 | 4 | 3 | 5 | 3 | 2 | 5 | 3 | - | 2 |
| お お い 町 | 29 | 24 | 5 | 5 | 4 | 4 | 3 | 3 | 2 | 3 | 2 | - | 1 |
| 若 狭 町 | 65 | 50 | 9 | 9 | 8 | 8 | 8 | 8 | 5 | 10 | 8 | - | 2 |

小学校

第 7 表 収容人員別学級数

| 区 分 | 収容人員別学級数 | | | | | | | | |
|-----------------|--------------|------------|------------|------------|------------|------------|------------|------------|-----------|
| | 計 | 7人 以下 | 8～ 12人 | 13～ 20人 | 21～ 25人 | 26～ 30人 | 31～ 35人 | 36～ 40人 | 41人 以上 |
| 平成 28 年度 | 1,988 | 277 | 151 | 325 | 335 | 527 | 364 | 9 | - |
| 平成 29 年度 | 1,987 | 296 | 142 | 330 | 362 | 505 | 344 | 8 | - |
| 公立計 | 1,981 | 295 | 137 | 330 | 362 | 505 | 344 | 8 | - |
| 私立計 | 6 | 1 | 5 | - | - | - | - | - | - |
| (公立の内訳) | | | | | | | | | |
| 福 井 市 | 612 | 84 | 27 | 89 | 89 | 160 | 162 | 1 | - |
| 敦 賀 市 | 160 | 25 | 6 | 14 | 25 | 63 | 26 | 1 | - |
| 小 浜 市 | 90 | 18 | 13 | 24 | 18 | 11 | 6 | - | - |
| 大 野 市 | 85 | 19 | 4 | 17 | 30 | 11 | 4 | - | - |
| 勝 山 市 | 67 | 14 | 12 | 16 | 6 | 15 | 4 | - | - |
| 鯖 江 市 | 174 | 19 | - | 13 | 38 | 68 | 36 | - | - |
| あ わ ら 市 | 66 | 7 | 8 | 17 | 14 | 11 | 9 | - | - |
| 越 前 市 | 192 | 22 | 11 | 27 | 26 | 69 | 34 | 3 | - |
| 坂 井 市 | 231 | 33 | 3 | 29 | 48 | 75 | 41 | 2 | - |
| 永 平 寺 町 | 53 | 8 | 7 | 13 | 12 | 3 | 9 | 1 | - |
| 池 田 町 | 7 | 1 | 1 | 4 | 1 | - | - | - | - |
| 南 越 前 町 | 34 | 5 | 6 | 12 | 10 | 1 | - | - | - |
| 越 前 町 | 63 | 10 | 9 | 17 | 10 | 8 | 9 | - | - |
| 美 浜 町 | 23 | 5 | 1 | 5 | 10 | 2 | - | - | - |
| 高 浜 町 | 30 | 7 | 1 | 8 | 6 | 6 | 2 | - | - |
| お お い 町 | 29 | 3 | 8 | 7 | 7 | 2 | 2 | - | - |
| 若 狭 町 | 65 | 15 | 20 | 18 | 12 | - | - | - | - |

第 8 表 学級編制方式別児童数

| 区 分 | 計 | 単式学級 | | | | | | | 複式学級 2個学年 | 特別支援学級 | | | |
|-----------------|---------------|---------------|--------------|--------------|--------------|--------------|--------------|--------------|--------------|------------|------------|----------|------------|
| | | 計 | 1学年 | 2学年 | 3学年 | 4学年 | 5学年 | 6学年 | | 計 | 知的障害 | 言語障害 | 情緒障害 |
| 平成 28 年度 | 42,962 | 41,727 | 6,852 | 6,959 | 6,943 | 7,005 | 6,907 | 7,061 | 500 | 735 | 423 | 3 | 309 |
| 平成 29 年度 | 42,177 | 40,784 | 6,649 | 6,721 | 6,806 | 6,882 | 6,909 | 6,817 | 611 | 782 | 430 | 3 | 349 |
| 公立計 | 42,123 | 40,730 | 6,640 | 6,715 | 6,797 | 6,874 | 6,897 | 6,807 | 611 | 782 | 430 | 3 | 349 |
| 私立計 | 54 | 54 | 9 | 6 | 9 | 8 | 12 | 10 | - | - | - | - | - |
| (公立の内訳) | | | | | | | | | | | | | |
| 福井市 | 14,054 | 13,658 | 2,226 | 2,287 | 2,288 | 2,309 | 2,324 | 2,224 | 162 | 234 | 120 | - | 114 |
| 敦賀市 | 3,648 | 3,516 | 566 | 568 | 580 | 642 | 588 | 572 | 35 | 97 | 51 | - | 46 |
| 小浜市 | 1,511 | 1,417 | 249 | 224 | 242 | 215 | 228 | 259 | 63 | 31 | 20 | - | 11 |
| 大野市 | 1,527 | 1,410 | 210 | 200 | 237 | 248 | 249 | 266 | 85 | 32 | 20 | - | 12 |
| 勝山市 | 1,107 | 1,004 | 167 | 175 | 150 | 166 | 169 | 177 | 77 | 26 | 11 | - | 15 |
| 鯖江市 | 4,211 | 4,150 | 716 | 665 | 698 | 699 | 684 | 688 | - | 61 | 35 | 2 | 24 |
| あわら市 | 1,302 | 1,281 | 217 | 203 | 197 | 214 | 206 | 244 | - | 21 | 10 | - | 11 |
| 越前市 | 4,449 | 4,349 | 675 | 718 | 722 | 741 | 754 | 739 | 23 | 77 | 58 | - | 19 |
| 坂井市 | 5,277 | 5,165 | 798 | 864 | 881 | 894 | 862 | 866 | - | 112 | 50 | 1 | 61 |
| 永平寺町 | 1,014 | 976 | 164 | 152 | 164 | 153 | 160 | 183 | 25 | 13 | 8 | - | 5 |
| 池田町 | 92 | 91 | 11 | 21 | 14 | 16 | 14 | 15 | - | 1 | 1 | - | - |
| 南越前町 | 533 | 508 | 98 | 67 | 84 | 80 | 90 | 89 | 10 | 15 | 8 | - | 7 |
| 越前町 | 1,145 | 1,090 | 181 | 176 | 197 | 173 | 202 | 161 | 44 | 11 | 6 | - | 5 |
| 美浜町 | 404 | 386 | 62 | 75 | 70 | 62 | 64 | 53 | - | 18 | 7 | - | 11 |
| 高浜町 | 535 | 508 | 79 | 95 | 78 | 68 | 113 | 75 | 17 | 10 | 7 | - | 3 |
| おおい町 | 475 | 445 | 90 | 94 | 62 | 68 | 64 | 67 | 24 | 6 | 4 | - | 2 |
| 若狭町 | 839 | 776 | 131 | 131 | 133 | 126 | 126 | 129 | 46 | 17 | 14 | - | 3 |

小学校

第 9 表 学年別児童数

| 区 分 | 計 | | | 1 学年 | | | 2 学年 | | | 3 学年 | | |
|-----------------|---------------|---------------|---------------|--------------|--------------|--------------|--------------|--------------|--------------|--------------|--------------|--------------|
| | 計 | 男 | 女 | 計 | 男 | 女 | 計 | 男 | 女 | 計 | 男 | 女 |
| 平成 28 年度 | 42,962 | 22,047 | 20,915 | 6,979 | 3,589 | 3,390 | 7,135 | 3,654 | 3,481 | 7,213 | 3,681 | 3,532 |
| 平成 29 年度 | 42,177 | 21,632 | 20,545 | 6,775 | 3,462 | 3,313 | 6,924 | 3,567 | 3,357 | 7,080 | 3,628 | 3,452 |
| 公 立 計 | 42,123 | 21,595 | 20,528 | 6,766 | 3,458 | 3,308 | 6,918 | 3,562 | 3,356 | 7,071 | 3,621 | 3,450 |
| 私 立 計 | 54 | 37 | 17 | 9 | 4 | 5 | 6 | 5 | 1 | 9 | 7 | 2 |
| (公立の内訳) | | | | | | | | | | | | |
| 福 井 市 | 14,054 | 7,211 | 6,843 | 2,265 | 1,168 | 1,097 | 2,353 | 1,223 | 1,130 | 2,363 | 1,198 | 1,165 |
| 敦 賀 市 | 3,648 | 1,871 | 1,777 | 578 | 294 | 284 | 592 | 300 | 292 | 608 | 307 | 301 |
| 小 浜 市 | 1,511 | 796 | 715 | 253 | 136 | 117 | 237 | 132 | 105 | 259 | 137 | 122 |
| 大 野 市 | 1,527 | 764 | 763 | 221 | 109 | 112 | 214 | 96 | 118 | 259 | 132 | 127 |
| 勝 山 市 | 1,107 | 571 | 536 | 168 | 90 | 78 | 186 | 97 | 89 | 174 | 90 | 84 |
| 鯖 江 市 | 4,211 | 2,164 | 2,047 | 724 | 367 | 357 | 675 | 358 | 317 | 706 | 356 | 350 |
| あ わ ら 市 | 1,302 | 653 | 649 | 220 | 106 | 114 | 207 | 107 | 100 | 200 | 102 | 98 |
| 越 前 市 | 4,449 | 2,315 | 2,134 | 681 | 349 | 332 | 733 | 392 | 341 | 741 | 397 | 344 |
| 坂 井 市 | 5,277 | 2,720 | 2,557 | 819 | 417 | 402 | 885 | 435 | 450 | 895 | 460 | 435 |
| 永 平 寺 町 | 1,014 | 508 | 506 | 166 | 80 | 86 | 160 | 86 | 74 | 174 | 88 | 86 |
| 池 田 町 | 92 | 49 | 43 | 11 | 5 | 6 | 21 | 8 | 13 | 14 | 8 | 6 |
| 南 越 前 町 | 533 | 292 | 241 | 104 | 59 | 45 | 70 | 44 | 26 | 93 | 47 | 46 |
| 越 前 町 | 1,145 | 563 | 582 | 187 | 96 | 91 | 177 | 78 | 99 | 204 | 105 | 99 |
| 美 浜 町 | 404 | 200 | 204 | 63 | 26 | 37 | 80 | 44 | 36 | 73 | 35 | 38 |
| 高 浜 町 | 535 | 273 | 262 | 79 | 43 | 36 | 97 | 47 | 50 | 89 | 47 | 42 |
| お お い 町 | 475 | 244 | 231 | 90 | 49 | 41 | 95 | 48 | 47 | 70 | 32 | 38 |
| 若 狭 町 | 839 | 401 | 438 | 137 | 64 | 73 | 136 | 67 | 69 | 149 | 80 | 69 |

小学校

(つづき)

| 4 学年 | | | 5 学年 | | | 6 学年 | | | 区 分 |
|--------------|--------------|--------------|--------------|--------------|--------------|--------------|--------------|--------------|-----------------|
| 計 | 男 | 女 | 計 | 男 | 女 | 計 | 男 | 女 | |
| 7,241 | 3,726 | 3,515 | 7,139 | 3,667 | 3,472 | 7,255 | 3,730 | 3,525 | 平成 28 年度 |
| 7,153 | 3,649 | 3,504 | 7,173 | 3,694 | 3,479 | 7,072 | 3,632 | 3,440 | 平成 29 年度 |
| 7,145 | 3,645 | 3,500 | 7,161 | 3,684 | 3,477 | 7,062 | 3,625 | 3,437 | 公 立 計 |
| 8 | 4 | 4 | 12 | 10 | 2 | 10 | 7 | 3 | 私 立 計 |
| | | | | | | | | | (公立の内訳) |
| 2,387 | 1,216 | 1,171 | 2,398 | 1,241 | 1,157 | 2,288 | 1,165 | 1,123 | 福 井 市 |
| 668 | 327 | 341 | 606 | 313 | 293 | 596 | 330 | 266 | 敦 賀 市 |
| 239 | 128 | 111 | 251 | 130 | 121 | 272 | 133 | 139 | 小 浜 市 |
| 280 | 146 | 134 | 271 | 141 | 130 | 282 | 140 | 142 | 大 野 市 |
| 184 | 97 | 87 | 191 | 97 | 94 | 204 | 100 | 104 | 勝 山 市 |
| 708 | 342 | 366 | 692 | 363 | 329 | 706 | 378 | 328 | 鯖 江 市 |
| 218 | 111 | 107 | 211 | 101 | 110 | 246 | 126 | 120 | あ わ ら 市 |
| 761 | 380 | 381 | 772 | 391 | 381 | 761 | 406 | 355 | 越 前 市 |
| 916 | 500 | 416 | 877 | 460 | 417 | 885 | 448 | 437 | 坂 井 市 |
| 162 | 84 | 78 | 168 | 85 | 83 | 184 | 85 | 99 | 永 平 寺 町 |
| 16 | 11 | 5 | 15 | 9 | 6 | 15 | 8 | 7 | 池 田 町 |
| 83 | 47 | 36 | 91 | 50 | 41 | 92 | 45 | 47 | 南 越 前 町 |
| 176 | 80 | 96 | 220 | 109 | 111 | 181 | 95 | 86 | 越 前 町 |
| 63 | 35 | 28 | 70 | 34 | 36 | 55 | 26 | 29 | 美 浜 町 |
| 70 | 38 | 32 | 118 | 54 | 64 | 82 | 44 | 38 | 高 浜 町 |
| 79 | 41 | 38 | 69 | 40 | 29 | 72 | 34 | 38 | お お い 町 |
| 135 | 62 | 73 | 141 | 66 | 75 | 141 | 62 | 79 | 若 狭 町 |

小学校

第 10 表 職名別教員数（本務者）

| 区 分 | 計 | | | 校 長 | | | 副校長 | | | 教 頭 | | | 主幹教諭 | | | 指導教諭 | | | 教 諭 | | |
|-----------------|--------------|--------------|--------------|------------|------------|-----------|----------|----------|----------|------------|------------|-----------|----------|----------|----------|----------|----------|----------|--------------|------------|--------------|
| | 計 | 男 | 女 | 計 | 男 | 女 | 計 | 男 | 女 | 計 | 男 | 女 | 計 | 男 | 女 | 計 | 男 | 女 | 計 | 男 | 女 |
| 平成 28 年度 | 3,158 | 1,117 | 2,041 | 191 | 142 | 49 | 2 | 2 | - | 192 | 138 | 54 | - | - | - | - | - | - | 2,324 | 755 | 1,569 |
| 平成 29 年度 | 3,119 | 1,092 | 2,027 | 190 | 139 | 51 | 1 | 1 | - | 190 | 138 | 52 | - | - | - | - | - | - | 2,298 | 743 | 1,555 |
| 公 立 計 | 3,114 | 1,090 | 2,024 | 190 | 139 | 51 | - | - | - | 190 | 138 | 52 | - | - | - | - | - | - | 2,294 | 742 | 1,552 |
| 私 立 計 | 5 | 2 | 3 | - | - | - | 1 | 1 | - | - | - | - | - | - | - | - | - | - | 4 | 1 | 3 |
| (公立の内訳) | | | | | | | | | | | | | | | | | | | | | |
| 福 井 市 | 940 | 307 | 633 | 50 | 38 | 12 | - | - | - | 50 | 35 | 15 | - | - | - | - | - | - | 721 | 213 | 508 |
| 敦 賀 市 | 245 | 91 | 154 | 13 | 10 | 3 | - | - | - | 13 | 9 | 4 | - | - | - | - | - | - | 180 | 65 | 115 |
| 小 浜 市 | 150 | 66 | 84 | 12 | 9 | 3 | - | - | - | 12 | 9 | 3 | - | - | - | - | - | - | 103 | 45 | 58 |
| 大 野 市 | 130 | 45 | 85 | 10 | 8 | 2 | - | - | - | 10 | 7 | 3 | - | - | - | - | - | - | 93 | 30 | 63 |
| 勝 山 市 | 111 | 42 | 69 | 9 | 5 | 4 | - | - | - | 9 | 8 | 1 | - | - | - | - | - | - | 76 | 26 | 50 |
| 鯖 江 市 | 257 | 96 | 161 | 12 | 7 | 5 | - | - | - | 12 | 9 | 3 | - | - | - | - | - | - | 198 | 70 | 128 |
| あ わ ら 市 | 108 | 37 | 71 | 7 | 6 | 1 | - | - | - | 7 | 4 | 3 | - | - | - | - | - | - | 80 | 25 | 55 |
| 越 前 市 | 305 | 91 | 214 | 17 | 11 | 6 | - | - | - | 17 | 11 | 6 | - | - | - | - | - | - | 224 | 61 | 163 |
| 坂 井 市 | 349 | 120 | 229 | 19 | 14 | 5 | - | - | - | 19 | 12 | 7 | - | - | - | - | - | - | 265 | 86 | 179 |
| 永 平 寺 町 | 89 | 33 | 56 | 7 | 6 | 1 | - | - | - | 7 | 6 | 1 | - | - | - | - | - | - | 61 | 17 | 44 |
| 池 田 町 | 12 | 5 | 7 | 1 | - | 1 | - | - | - | 1 | 1 | - | - | - | - | - | - | - | 8 | 3 | 5 |
| 南 越 前 町 | 57 | 20 | 37 | 4 | 4 | - | - | - | - | 4 | 4 | - | - | - | - | - | - | - | 38 | 11 | 27 |
| 越 前 町 | 102 | 36 | 66 | 8 | 5 | 3 | - | - | - | 8 | 6 | 2 | - | - | - | - | - | - | 71 | 25 | 46 |
| 美 浜 町 | 42 | 13 | 29 | 3 | 3 | - | - | - | - | 3 | 1 | 2 | - | - | - | - | - | - | 29 | 9 | 20 |
| 高 浜 町 | 54 | 21 | 33 | 4 | 3 | 1 | - | - | - | 4 | 4 | - | - | - | - | - | - | - | 38 | 14 | 24 |
| お お い 町 | 50 | 18 | 32 | 4 | 3 | 1 | - | - | - | 4 | 2 | 2 | - | - | - | - | - | - | 36 | 13 | 23 |
| 若 狭 町 | 113 | 49 | 64 | 10 | 7 | 3 | - | - | - | 10 | 10 | - | - | - | - | - | - | - | 73 | 29 | 44 |

(つづき)

| 助教諭 | | | 養護教諭 | | | 養護助教諭 | | | 栄養教諭 | | | 講 師 | | | 市町村費負担の者(再掲) | | | 区 分 |
|---------|---|---|------------|---|------------|-----------|---|-----------|-----------|---|-----------|------------|-----------|------------|--------------|---|---|-----------------|
| 計 | 男 | 女 | 計 | 男 | 女 | 計 | 男 | 女 | 計 | 男 | 女 | 計 | 男 | 女 | 計 | 男 | 女 | |
| - | - | - | 182 | - | 182 | 26 | - | 26 | 25 | - | 25 | 216 | 80 | 136 | - | - | - | 平成 28 年度 |
| - | - | - | 180 | - | 180 | 25 | - | 25 | 33 | - | 33 | 202 | 71 | 131 | - | - | - | 平成 29 年度 |
| - | - | - | 180 | - | 180 | 25 | - | 25 | 33 | - | 33 | 202 | 71 | 131 | - | - | - | 公 立 計 |
| - | - | - | - | - | - | - | - | - | - | - | - | - | - | - | - | - | - | 私 立 計 |
| (公立の内訳) | | | | | | | | | | | | | | | | | | |
| - | - | - | 48 | - | 48 | 10 | - | 10 | 9 | - | 9 | 52 | 21 | 31 | - | - | - | 福 井 市 |
| - | - | - | 12 | - | 12 | 2 | - | 2 | 2 | - | 2 | 23 | 7 | 16 | - | - | - | 敦 賀 市 |
| - | - | - | 12 | - | 12 | 1 | - | 1 | - | - | - | 10 | 3 | 7 | - | - | - | 小 浜 市 |
| - | - | - | 10 | - | 10 | - | - | - | 2 | - | 2 | 5 | - | 5 | - | - | - | 大 野 市 |
| - | - | - | 6 | - | 6 | 3 | - | 3 | 1 | - | 1 | 7 | 3 | 4 | - | - | - | 勝 山 市 |
| - | - | - | 11 | - | 11 | 2 | - | 2 | 3 | - | 3 | 19 | 10 | 9 | - | - | - | 鯖 江 市 |
| - | - | - | 6 | - | 6 | 1 | - | 1 | 2 | - | 2 | 5 | 2 | 3 | - | - | - | あ わ ら 市 |
| - | - | - | 16 | - | 16 | 2 | - | 2 | 5 | - | 5 | 24 | 8 | 16 | - | - | - | 越 前 市 |
| - | - | - | 19 | - | 19 | 2 | - | 2 | 2 | - | 2 | 23 | 8 | 15 | - | - | - | 坂 井 市 |
| - | - | - | 7 | - | 7 | - | - | - | 1 | - | 1 | 6 | 4 | 2 | - | - | - | 永 平 寺 町 |
| - | - | - | 1 | - | 1 | - | - | - | - | - | - | 1 | 1 | - | - | - | - | 池 田 町 |
| - | - | - | 4 | - | 4 | - | - | - | 2 | - | 2 | 5 | 1 | 4 | - | - | - | 南 越 前 町 |
| - | - | - | 8 | - | 8 | 1 | - | 1 | 1 | - | 1 | 5 | - | 5 | - | - | - | 越 前 町 |
| - | - | - | 3 | - | 3 | - | - | - | - | - | - | 4 | - | 4 | - | - | - | 美 浜 町 |
| - | - | - | 3 | - | 3 | - | - | - | 1 | - | 1 | 4 | - | 4 | - | - | - | 高 浜 町 |
| - | - | - | 4 | - | 4 | 1 | - | 1 | 1 | - | 1 | - | - | - | - | - | - | お お い 町 |
| - | - | - | 10 | - | 10 | - | - | - | 1 | - | 1 | 9 | 3 | 6 | - | - | - | 若 狭 町 |

小学校

(兼務者)

| 区 分 | 計 | | | 校 長 | | | 副校長 | | | 教 頭 | | | 主幹教諭 | | | 指導教諭 | | | 教 諭 | | |
|-----------------|------------|------------|------------|----------|----------|---|-----|---|---|-----|---|---|------|---|---|------|---|---|------------|------------|-----------|
| | 計 | 男 | 女 | 計 | 男 | 女 | 計 | 男 | 女 | 計 | 男 | 女 | 計 | 男 | 女 | 計 | 男 | 女 | 計 | 男 | 女 |
| 平成 28 年度 | 344 | 136 | 208 | 2 | 2 | - | - | - | - | - | - | - | - | - | - | - | - | - | 169 | 108 | 61 |
| 平成 29 年度 | 375 | 130 | 245 | 1 | 1 | - | - | - | - | - | - | - | - | - | - | - | - | - | 182 | 108 | 74 |
| 公 立 計 | 371 | 127 | 244 | - | - | - | - | - | - | - | - | - | - | - | - | - | - | - | 180 | 106 | 74 |
| 私 立 計 | 4 | 3 | 1 | 1 | 1 | - | - | - | - | - | - | - | - | - | - | - | - | - | 2 | 2 | - |
| (公立の内訳) | | - | - | | | | | | | | | | | | | | | | | | |
| 福 井 市 | 95 | 31 | 64 | - | - | - | - | - | - | - | - | - | - | - | - | - | - | - | 49 | 23 | 26 |
| 敦 賀 市 | 45 | 30 | 15 | - | - | - | - | - | - | - | - | - | - | - | - | - | - | - | 34 | 30 | 4 |
| 小 浜 市 | 14 | 6 | 8 | - | - | - | - | - | - | - | - | - | - | - | - | - | - | - | 5 | 4 | 1 |
| 大 野 市 | 19 | 10 | 9 | - | - | - | - | - | - | - | - | - | - | - | - | - | - | - | 10 | 9 | 1 |
| 勝 山 市 | 22 | 2 | 20 | - | - | - | - | - | - | - | - | - | - | - | - | - | - | - | 11 | 1 | 10 |
| 鯖 江 市 | 23 | 5 | 18 | - | - | - | - | - | - | - | - | - | - | - | - | - | - | - | 12 | 3 | 9 |
| あ わ ら 市 | 13 | 1 | 12 | - | - | - | - | - | - | - | - | - | - | - | - | - | - | - | 5 | - | 5 |
| 越 前 市 | 38 | 11 | 27 | - | - | - | - | - | - | - | - | - | - | - | - | - | - | - | 20 | 11 | 9 |
| 坂 井 市 | 41 | 10 | 31 | - | - | - | - | - | - | - | - | - | - | - | - | - | - | - | 13 | 10 | 3 |
| 永 平 寺 町 | 6 | 1 | 5 | - | - | - | - | - | - | - | - | - | - | - | - | - | - | - | 2 | - | 2 |
| 池 田 町 | 2 | - | 2 | - | - | - | - | - | - | - | - | - | - | - | - | - | - | - | 1 | - | 1 |
| 南 越 前 町 | 11 | 9 | 2 | - | - | - | - | - | - | - | - | - | - | - | - | - | - | - | 8 | 8 | - |
| 越 前 町 | 9 | 3 | 6 | - | - | - | - | - | - | - | - | - | - | - | - | - | - | - | 2 | 2 | - |
| 美 浜 町 | 5 | - | 5 | - | - | - | - | - | - | - | - | - | - | - | - | - | - | - | 1 | - | 1 |
| 高 浜 町 | 10 | 3 | 7 | - | - | - | - | - | - | - | - | - | - | - | - | - | - | - | 5 | 3 | 2 |
| お お い 町 | 6 | 2 | 4 | - | - | - | - | - | - | - | - | - | - | - | - | - | - | - | 1 | 1 | - |
| 若 狭 町 | 12 | 3 | 9 | - | - | - | - | - | - | - | - | - | - | - | - | - | - | - | 1 | 1 | - |

小学校

(つづき)

| 助教諭 | | | 養護教諭 | | | 養護助教諭 | | | 栄養教諭 | | | 講 師 | | | 市町村費負担の者 (再掲) | | | 区 分 |
|----------|----------|----------|----------|----------|----------|----------|----------|----------|------------|----------|------------|-----------|-----------|-----------|------------------|----------|----------|-----------------|
| 計 | 男 | 女 | 計 | 男 | 女 | 計 | 男 | 女 | 計 | 男 | 女 | 計 | 男 | 女 | 計 | 男 | 女 | |
| 1 | 1 | - | 2 | - | 2 | 1 | - | 1 | 81 | - | 81 | 88 | 25 | 63 | - | - | - | 平成 28 年度 |
| 1 | 1 | - | 2 | - | 2 | - | - | - | 101 | - | 101 | 88 | 20 | 68 | - | - | - | 平成 29 年度 |
| 1 | 1 | - | 2 | - | 2 | - | - | - | 101 | - | 101 | 87 | 20 | 67 | - | - | - | 公 立 計 |
| - | - | - | - | - | - | - | - | - | - | - | - | 1 | - | 1 | - | - | - | 私 立 計 |
| (公立の内訳) | | | | | | | | | | | | | | | | | | |
| - | - | - | 1 | - | 1 | - | - | - | 23 | - | 23 | 22 | 8 | 14 | - | - | - | 福 井 市 |
| - | - | - | - | - | - | - | - | - | 6 | - | 6 | 5 | - | 5 | - | - | - | 敦 賀 市 |
| - | - | - | - | - | - | - | - | - | 3 | - | 3 | 6 | 2 | 4 | - | - | - | 小 浜 市 |
| 1 | 1 | - | - | - | - | - | - | - | 5 | - | 5 | 3 | - | 3 | - | - | - | 大 野 市 |
| - | - | - | - | - | - | - | - | - | 3 | - | 3 | 8 | 1 | 7 | - | - | - | 勝 山 市 |
| - | - | - | - | - | - | - | - | - | 6 | - | 6 | 5 | 2 | 3 | - | - | - | 鯖 江 市 |
| - | - | - | - | - | - | - | - | - | 5 | - | 5 | 3 | 1 | 2 | - | - | - | あ わ ら 市 |
| - | - | - | - | - | - | - | - | - | 11 | - | 11 | 7 | - | 7 | - | - | - | 越 前 市 |
| - | - | - | - | - | - | - | - | - | 17 | - | 17 | 11 | - | 11 | - | - | - | 坂 井 市 |
| - | - | - | - | - | - | - | - | - | 2 | - | 2 | 2 | 1 | 1 | - | - | - | 永 平 寺 町 |
| - | - | - | - | - | - | - | - | - | 1 | - | 1 | - | - | - | - | - | - | 池 田 町 |
| - | - | - | - | - | - | - | - | - | 1 | - | 1 | 2 | 1 | 1 | - | - | - | 南 越 前 町 |
| - | - | - | - | - | - | - | - | - | 5 | - | 5 | 2 | 1 | 1 | - | - | - | 越 前 町 |
| - | - | - | - | - | - | - | - | - | 3 | - | 3 | 1 | - | 1 | - | - | - | 美 浜 町 |
| - | - | - | 1 | - | 1 | - | - | - | 3 | - | 3 | 1 | - | 1 | - | - | - | 高 浜 町 |
| - | - | - | - | - | - | - | - | - | 3 | - | 3 | 2 | 1 | 1 | - | - | - | お お い 町 |
| - | - | - | - | - | - | - | - | - | 4 | - | 4 | 7 | 2 | 5 | - | - | - | 若 狭 町 |

小学校

第 11 表 職員数（本務者）

| 区 分 | 計 | | | 負担法によるもの（公立） | | | | | | そ の 他 の 者 | | | | | | | | |
|-----------------|------------|------------|------------|--------------|-----------|------------|-----------|---|-----------|-----------|----------|-----------|----------|----------|----------|----------|---|---|
| | 計 | 男 | 女 | 事務職員 | | | 学校栄養職員 | | | 10表以外の教員 | | | 事務職員 | | | 学校図書館事務員 | | |
| | | | | 計 | 男 | 女 | 計 | 男 | 女 | 計 | 男 | 女 | 計 | 男 | 女 | 計 | 男 | 女 |
| 平成 28 年度 | 686 | 145 | 541 | 200 | 36 | 164 | 30 | - | 30 | 76 | 8 | 68 | 3 | 2 | 1 | - | - | - |
| 平成 29 年度 | 682 | 139 | 543 | 200 | 35 | 165 | 22 | - | 22 | 88 | 8 | 80 | 2 | 1 | 1 | - | - | - |
| 公 立 計 | 679 | 138 | 541 | 200 | 35 | 165 | 22 | - | 22 | 88 | 8 | 80 | - | - | - | - | - | - |
| 私 立 計 | 3 | 1 | 2 | - | - | - | - | - | - | - | - | - | 2 | 1 | 1 | - | - | - |
| (公立の内訳) | | | | | | | | | | | | | | | | | | |
| 福 井 市 | 157 | 64 | 93 | 56 | 10 | 46 | 8 | - | 8 | - | - | - | - | - | - | - | - | - |
| 敦 賀 市 | 58 | 9 | 49 | 13 | - | 13 | 2 | - | 2 | - | - | - | - | - | - | - | - | - |
| 小 浜 市 | 16 | 6 | 10 | 12 | 5 | 7 | 3 | - | 3 | - | - | - | - | - | - | - | - | - |
| 大 野 市 | 20 | 11 | 9 | 10 | 2 | 8 | 1 | - | 1 | - | - | - | - | - | - | - | - | - |
| 勝 山 市 | 40 | 7 | 33 | 10 | 2 | 8 | 1 | - | 1 | - | - | - | - | - | - | - | - | - |
| 鯖 江 市 | 26 | 1 | 25 | 12 | 1 | 11 | 1 | - | 1 | - | - | - | - | - | - | - | - | - |
| あ わ ら 市 | 30 | 8 | 22 | 8 | 1 | 7 | - | - | - | 13 | 1 | 12 | - | - | - | - | - | - |
| 越 前 市 | 100 | 4 | 96 | 17 | 2 | 15 | 1 | - | 1 | 1 | - | 1 | - | - | - | - | - | - |
| 坂 井 市 | 56 | 4 | 52 | 20 | 3 | 17 | 1 | - | 1 | - | - | - | - | - | - | - | - | - |
| 永 平 寺 町 | 48 | 12 | 36 | 7 | 1 | 6 | 1 | - | 1 | 20 | 4 | 16 | - | - | - | - | - | - |
| 池 田 町 | 3 | 1 | 2 | 1 | 1 | - | - | - | - | 1 | - | 1 | - | - | - | - | - | - |
| 南 越 前 町 | 18 | 4 | 14 | 4 | 2 | 2 | 1 | - | 1 | 9 | 2 | 7 | - | - | - | - | - | - |
| 越 前 町 | 20 | 1 | 19 | 9 | 1 | 8 | 1 | - | 1 | 6 | - | 6 | - | - | - | - | - | - |
| 美 浜 町 | 23 | - | 23 | 3 | - | 3 | - | - | - | 17 | - | 17 | - | - | - | - | - | - |
| 高 浜 町 | 10 | 3 | 7 | 4 | 3 | 1 | - | - | - | 3 | - | 3 | - | - | - | - | - | - |
| お お い 町 | 19 | 2 | 17 | 4 | 1 | 3 | - | - | - | 8 | 1 | 7 | - | - | - | - | - | - |
| 若 狭 町 | 35 | 1 | 34 | 10 | - | 10 | 1 | - | 1 | 10 | - | 10 | - | - | - | - | - | - |

(つづき)

| そ の 他 の 者 | | | | | | | | | | | | | | | 区 分 |
|------------|---|---|----------|---|----------|------------|----------|------------|------------|-----------|-----------|-----------|---|-----------|--------|
| 養護職員(看護師等) | | | 学校栄養職員 | | | 学校給食調理従事員 | | | 用 務 員 | | | 警備員・その他 | | | |
| 計 | 男 | 女 | 計 | 男 | 女 | 計 | 男 | 女 | 計 | 男 | 女 | 計 | 男 | 女 | |
| - | - | - | 5 | - | 5 | 187 | 7 | 180 | 145 | 90 | 55 | 40 | 2 | 38 | 平成28年度 |
| - | - | - | 4 | - | 4 | 189 | 7 | 182 | 144 | 88 | 56 | 33 | - | 33 | 平成29年度 |
| - | - | - | 4 | - | 4 | 189 | 7 | 182 | 144 | 88 | 56 | 32 | - | 32 | 公立計 |
| - | - | - | - | - | - | - | - | - | - | - | - | 1 | - | 1 | 私立計 |
| (公立の内訳) | | | | | | | | | | | | | | | |
| - | - | - | - | - | - | 43 | 7 | 36 | 50 | 47 | 3 | - | - | - | 福井市 |
| - | - | - | - | - | - | 29 | - | 29 | 14 | 9 | 5 | - | - | - | 敦賀市 |
| - | - | - | - | - | - | - | - | - | 1 | 1 | - | - | - | - | 小浜市 |
| - | - | - | - | - | - | - | - | - | 9 | 9 | - | - | - | - | 大野市 |
| - | - | - | - | - | - | 20 | - | 20 | 9 | 5 | 4 | - | - | - | 勝山市 |
| - | - | - | - | - | - | 13 | - | 13 | - | - | - | - | - | - | 鯖江市 |
| - | - | - | - | - | - | - | - | - | 9 | 6 | 3 | - | - | - | あわら市 |
| - | - | - | - | - | - | 47 | - | 47 | 2 | 2 | - | 32 | - | 32 | 越前市 |
| - | - | - | 4 | - | 4 | 17 | - | 17 | 14 | 1 | 13 | - | - | - | 坂井市 |
| - | - | - | - | - | - | 13 | - | 13 | 7 | 7 | - | - | - | - | 永平寺町 |
| - | - | - | - | - | - | - | - | - | 1 | - | 1 | - | - | - | 池田町 |
| - | - | - | - | - | - | - | - | - | 4 | - | 4 | - | - | - | 南越前町 |
| - | - | - | - | - | - | - | - | - | 4 | - | 4 | - | - | - | 越前町 |
| - | - | - | - | - | - | - | - | - | 3 | - | 3 | - | - | - | 美浜町 |
| - | - | - | - | - | - | - | - | - | 3 | - | 3 | - | - | - | 高浜町 |
| - | - | - | - | - | - | 3 | - | 3 | 4 | - | 4 | - | - | - | おおい町 |
| - | - | - | - | - | - | 4 | - | 4 | 10 | 1 | 9 | - | - | - | 若狭町 |

小学校

第 12 表 帰国児童数

| 区 分 | 計 | 公立 | | 私立 |
|-------|----|----|----|----|
| | | 公立 | 私立 | |
| 帰国児童数 | 19 | 19 | - | - |

第 13 表 外国人児童数

| 区 分 | 計 | 公立 | | 私立 |
|--------|-----|-----|----|----|
| | | 公立 | 私立 | |
| 外国人児童数 | 263 | 263 | - | - |

第 14 表 へき地等指定学校（学校数・児童数・教員数（本務者）等）（公立）

| 区 分 | 学校数 | | 児童数 | | 教員数 | | 負担法による事務職員 | |
|------|-----|----|-----|----|-----|----|------------|----|
| | 本校 | 分校 | 本校 | 分校 | 本校 | 分校 | 本校 | 分校 |
| 特別地 | - | - | - | - | - | - | - | - |
| 準へき地 | 3 | - | 204 | - | 32 | - | 3 | - |
| 1級地 | 11 | 1 | 380 | - | 75 | - | 10 | - |
| 2級地 | 3 | - | - | - | - | - | - | - |
| 3級地 | - | - | - | - | - | - | - | - |
| 4級地 | - | - | - | - | - | - | - | - |
| 計 | 17 | 1 | 584 | - | 107 | - | 13 | - |

第 15 表 本務教員のうち理由別休職等教員数

| 区 分 | 校長・副校長・教頭・主幹教諭・指導教諭・教諭・助教諭・講師 | | | | | | 養護教諭・養護助教諭・栄養教諭 | | | | | |
|-----|-------------------------------|--------------|----------|----|-----|------|-----------------|--------------|----------|----|-----|------|
| | 計 | 休 職 | | | | 育児休業 | 計 | 休 職 | | | | 育児休業 |
| | | 教職員組合専従者(公立) | 職務上の負傷疾病 | 結核 | その他 | | | 教職員組合専従者(公立) | 職務上の負傷疾病 | 結核 | その他 | |
| 公立 | 100 | 8 | - | - | 13 | 79 | 11 | - | - | - | - | 11 |
| 私立 | 1 | - | - | - | - | 1 | - | - | - | - | - | - |
| 計 | 101 | 8 | - | - | 13 | 80 | 11 | - | - | - | - | 11 |

第 16 表 本務教員のうち指導主事等の数（公立）

| 区 分 | 指導主事 | 教育委員会事務局等勤務者・その他 | 留学者・海外日本人学校派遣者 |
|-----|------|------------------|----------------|
| 公立 | 7 | 15 | 23 |

第 17 表 本務教員のうち教務主任等の数

| 区 分 | 教務主任 | 学年主任 | 保健主事 | 司書教諭 | 舎監 | 特別支援学級の担当教員 | |
|-----|------|------|------|------|----|----------------|-----------------|
| | | | | | | 特別支援学校教諭免許状所有者 | 特別支援学校教諭免許状非所有者 |
| 公立 | 190 | 430 | 189 | 176 | - | 143 | 106 |
| 私立 | - | - | - | - | - | - | - |
| 計 | 190 | 430 | 189 | 176 | - | 143 | 106 |

第 18 表 本務教職員のうち産休代替等教職員数

| 区 分 | 産休代替教職員 | | | | 育休代替教職員 | |
|-----|----------------------------|-----------------|------|--------|----------------------------|-----------------|
| | 副校長・教頭・主幹教諭・指導教諭・教諭・助教諭・講師 | 養護教諭・養護助教諭・栄養教諭 | 事務職員 | 学校栄養職員 | 副校長・教頭・主幹教諭・指導教諭・教諭・助教諭・講師 | 養護教諭・養護助教諭・栄養教諭 |
| 公立 | 23 | 1 | 2 | - | 79 | 11 |
| 私立 | - | - | - | - | - | - |
| 計 | 23 | 1 | 2 | - | 79 | 11 |

第 19 表 私費負担の職員数（公立）

| 区 分 | 計 | 事務職員 | 学校図書館事務員 | 給食職員 | その他 |
|-----|---|------|----------|------|-----|
| 公立 | - | - | - | - | - |
| 計 | - | - | - | - | - |

第 20 表 学校医等の数

| 区 分 | 学校医 | 学校歯科医 | 学校薬剤師 |
|-----|-----|-------|-------|
| 公立 | 329 | 214 | 190 |
| 私立 | 1 | 1 | - |
| 計 | 330 | 215 | 190 |

中 学 校

第 2 1 表 中学校総括表

| 区 分 | 学校数 | | | 学級数 | | | 生徒数 | | | 教員数 | | | | | | 職員数 (本務者) | | |
|-----------------|-----------|-----------|----------|------------|------------|------------|---------------|---------------|---------------|--------------|--------------|------------|------------|------------|------------|--------------|-----------|------------|
| | 計 | 本校 | 分校 | 計 | 単式 | 特別 支援 | 計 | 男 | 女 | 本務者 | | | 兼務者 | | | 計 | 男 | 女 |
| | | | | | | | | | | 計 | 男 | 女 | 計 | 男 | 女 | | | |
| 平成 28 年度 | 84 | 81 | 3 | 931 | 827 | 104 | 22,710 | 11,626 | 11,084 | 1,887 | 1,109 | 778 | 312 | 165 | 147 | 224 | 62 | 162 |
| 平成 29 年度 | 83 | 80 | 3 | 915 | 801 | 114 | 21,773 | 11,178 | 10,595 | 1,851 | 1,080 | 771 | 344 | 169 | 175 | 221 | 62 | 159 |
| 公 立 計 | 79 | 76 | 3 | 897 | 783 | 114 | 21,374 | 10,953 | 10,421 | 1,811 | 1,058 | 753 | 282 | 135 | 147 | 215 | 61 | 154 |
| 私 立 計 | 4 | 4 | - | 18 | 18 | - | 399 | 225 | 174 | 40 | 22 | 18 | 62 | 34 | 28 | 6 | 1 | 5 |
| (公立の内訳) | | | | | | | | | | | | | | | | | | |
| 福 井 市 | 26 | 25 | 1 | 281 | 248 | 33 | 6,833 | 3,519 | 3,314 | 567 | 319 | 248 | 136 | 76 | 60 | 48 | 20 | 28 |
| 敦 賀 市 | 6 | 6 | - | 75 | 65 | 10 | 1,833 | 915 | 918 | 140 | 93 | 47 | 23 | 12 | 11 | 24 | 6 | 18 |
| 小 浜 市 | 2 | 2 | - | 32 | 28 | 4 | 816 | 449 | 367 | 66 | 44 | 22 | 3 | 2 | 1 | 4 | - | 4 |
| 大 野 市 | 5 | 5 | - | 40 | 34 | 6 | 814 | 422 | 392 | 88 | 62 | 26 | 15 | 7 | 8 | 18 | 5 | 13 |
| 勝 山 市 | 3 | 3 | - | 29 | 23 | 6 | 567 | 291 | 276 | 59 | 28 | 31 | 6 | 1 | 5 | 9 | 4 | 5 |
| 鯖 江 市 | 3 | 3 | - | 79 | 70 | 9 | 2,139 | 1,068 | 1,071 | 146 | 88 | 58 | 7 | 2 | 5 | 8 | 3 | 5 |
| あ わ ら 市 | 2 | 2 | - | 31 | 27 | 4 | 689 | 348 | 341 | 59 | 33 | 26 | 4 | - | 4 | 12 | 4 | 8 |
| 越 前 市 | 8 | 7 | 1 | 97 | 87 | 10 | 2,377 | 1,214 | 1,163 | 192 | 110 | 82 | 29 | 10 | 19 | 16 | 2 | 14 |
| 坂 井 市 | 5 | 5 | - | 99 | 88 | 11 | 2,612 | 1,357 | 1,255 | 194 | 105 | 89 | 13 | 5 | 8 | 13 | 1 | 12 |
| 永 平 寺 町 | 3 | 3 | - | 23 | 20 | 3 | 535 | 287 | 248 | 50 | 25 | 25 | 4 | 1 | 3 | 13 | 3 | 10 |
| 池 田 町 | 1 | 1 | - | 3 | 3 | - | 40 | 19 | 21 | 11 | 7 | 4 | 4 | 2 | 2 | 2 | - | 2 |
| 南 越 前 町 | 3 | 3 | - | 20 | 15 | 5 | 315 | 162 | 153 | 41 | 24 | 17 | 10 | 3 | 7 | 9 | 3 | 6 |
| 越 前 町 | 4 | 4 | - | 30 | 26 | 4 | 605 | 312 | 293 | 66 | 36 | 30 | 12 | 6 | 6 | 8 | - | 8 |
| 美 浜 町 | 1 | 1 | - | 11 | 9 | 2 | 230 | 120 | 110 | 26 | 17 | 9 | 1 | - | 1 | 6 | - | 6 |
| 高 浜 町 | 2 | 2 | - | 14 | 13 | 1 | 309 | 155 | 154 | 32 | 20 | 12 | 8 | 4 | 4 | 7 | 1 | 6 |
| お お い 町 | 2 | 2 | - | 13 | 10 | 3 | 227 | 106 | 121 | 32 | 22 | 10 | 4 | 2 | 2 | 10 | 4 | 6 |
| 若 狭 町 | 3 | 2 | 1 | 20 | 17 | 3 | 433 | 209 | 224 | 42 | 25 | 17 | 3 | 2 | 1 | 8 | 5 | 3 |

中学校

第 22 表 学級数別学校数

| 区 分 | 公立 | 私立 |
|-------|----|----|
| 0 学級 | 4 | - |
| 1 " | - | - |
| 2 " | 1 | - |
| 3 " | 7 | 3 |
| 4 " | 9 | - |
| 5 " | 2 | - |
| 6 " | 2 | - |
| 7 " | 2 | - |
| 8 " | 5 | - |
| 9 " | 3 | 1 |
| 10 " | 3 | - |
| 11 " | 2 | - |
| 12 " | 5 | - |
| 13 " | 4 | - |
| 14 " | 8 | - |
| 15 " | 2 | - |
| 16 " | 2 | - |
| 17 " | 2 | - |
| 18 " | 2 | - |
| 19 " | 4 | - |
| 20 " | 2 | - |
| 21 " | - | - |
| 22 " | 1 | - |
| 23 " | 1 | - |
| 24 " | 1 | - |
| 25～30 | 4 | - |
| 31以上 | 1 | - |
| 計 | 79 | 4 |

第 23 表 類型別学校数

| 区 分 | 計 | | | 公 立 | | | 私立 |
|---------------------|----|----|----|-----|----|----|----|
| | 計 | 本校 | 分校 | 計 | 本校 | 分校 | 本校 |
| 学 校 全 数 | 83 | 80 | 3 | 79 | 76 | 3 | 4 |
| 保健主事のいる学校 | 75 | 75 | - | 72 | 72 | - | 3 |
| 本務養護教員のいる学校 | 71 | 71 | - | 69 | 69 | - | 2 |
| 本務栄養教諭のいる学校 | 14 | 14 | - | 14 | 14 | - | - |
| 本務事務職員のいる学校 | 69 | 69 | - | 66 | 66 | - | 3 |
| 負担法による事務職員の いる学校 | 66 | 66 | - | 66 | 66 | - | - |
| 複式学級のある学校 | - | - | - | - | - | - | - |
| 複式学級のみ の学校 | - | - | - | - | - | - | - |
| 特別支援学級のある学校 | 64 | 64 | - | 64 | 64 | - | - |
| 特別支援学級のみ の学校 | - | - | - | - | - | - | - |
| 学校医のいる学校 | 77 | 77 | - | 74 | 74 | - | 3 |
| 学校歯科医のいる学校 | 77 | 77 | - | 74 | 74 | - | 3 |
| 学校薬剤師のいる学校 | 76 | 76 | - | 74 | 74 | - | 2 |

中学校

第 25 表 編制方式別学級数

| 区 分 | 計 | 単式学級 | | | | 特別支援学級 | | |
|-----------------|------------|------------|------------|------------|------------|------------|-----------|-----------|
| | | 計 | 1 学年 | 2 学年 | 3 学年 | 計 | 知的障害 | 情緒障害 |
| 平成 28 年度 | 931 | 827 | 276 | 272 | 279 | 104 | 50 | 54 |
| 平成 29 年度 | 915 | 801 | 265 | 267 | 269 | 114 | 57 | 57 |
| 公立計 | 897 | 783 | 259 | 261 | 263 | 114 | 57 | 57 |
| 私立計 | 18 | 18 | 6 | 6 | 6 | - | - | - |
| (公立の内訳) | | | | | | | | |
| 福 井 市 | 281 | 248 | 83 | 82 | 83 | 33 | 18 | 15 |
| 敦 賀 市 | 75 | 65 | 22 | 21 | 22 | 10 | 5 | 5 |
| 小 浜 市 | 32 | 28 | 9 | 9 | 10 | 4 | 2 | 2 |
| 大 野 市 | 40 | 34 | 11 | 12 | 11 | 6 | 3 | 3 |
| 勝 山 市 | 29 | 23 | 7 | 8 | 8 | 6 | 3 | 3 |
| 鯖 江 市 | 79 | 70 | 24 | 22 | 24 | 9 | 4 | 5 |
| あ わ ら 市 | 31 | 27 | 9 | 8 | 10 | 4 | 2 | 2 |
| 越 前 市 | 97 | 87 | 29 | 29 | 29 | 10 | 7 | 3 |
| 坂 井 市 | 99 | 88 | 29 | 31 | 28 | 11 | 4 | 7 |
| 永 平 寺 町 | 23 | 20 | 6 | 7 | 7 | 3 | - | 3 |
| 池 田 町 | 3 | 3 | 1 | 1 | 1 | - | - | - |
| 南 越 前 町 | 20 | 15 | 5 | 5 | 5 | 5 | 3 | 2 |
| 越 前 町 | 30 | 26 | 7 | 10 | 9 | 4 | 1 | 3 |
| 美 浜 町 | 11 | 9 | 3 | 3 | 3 | 2 | 1 | 1 |
| 高 浜 町 | 14 | 13 | 5 | 4 | 4 | 1 | 1 | - |
| お お い 町 | 13 | 10 | 4 | 3 | 3 | 3 | 1 | 2 |
| 若 狭 町 | 20 | 17 | 5 | 6 | 6 | 3 | 2 | 1 |

第 26 表 収容人員別学級数

| 区 分 | 収 容 人 員 別 学 級 数 | | | | | | | | |
|-----------------|-----------------|------------|-----------|------------|------------|------------|------------|------------|-----------|
| | 計 | 7人 以下 | 8～ 12人 | 13～ 20人 | 21～ 25人 | 26～ 30人 | 31～ 35人 | 36～ 40人 | 41人 以上 |
| 平成 28 年度 | 931 | 120 | 15 | 45 | 101 | 492 | 148 | 10 | - |
| 平成 29 年度 | 915 | 130 | 17 | 47 | 110 | 454 | 157 | - | - |
| 公 立 計 | 897 | 130 | 15 | 45 | 100 | 451 | 156 | - | - |
| 私 立 計 | 18 | - | 2 | 2 | 10 | 3 | 1 | - | - |
| (公立の内訳) | | | | | | | | | |
| 福 井 市 | 281 | 39 | 10 | 10 | 14 | 148 | 60 | - | - |
| 敦 賀 市 | 75 | 13 | - | - | 9 | 46 | 7 | - | - |
| 小 浜 市 | 32 | 4 | - | - | - | 24 | 4 | - | - |
| 大 野 市 | 40 | 9 | - | 3 | 10 | 18 | - | - | - |
| 勝 山 市 | 29 | 5 | 1 | 2 | 17 | 4 | - | - | - |
| 鯖 江 市 | 79 | 8 | 1 | - | - | 30 | 40 | - | - |
| あ わ ら 市 | 31 | 4 | - | 4 | 6 | 17 | - | - | - |
| 越 前 市 | 97 | 13 | 2 | 1 | 9 | 52 | 20 | - | - |
| 坂 井 市 | 99 | 11 | - | - | 1 | 70 | 17 | - | - |
| 永 平 寺 町 | 23 | 3 | - | 1 | 1 | 18 | - | - | - |
| 池 田 町 | 3 | 1 | - | 2 | - | - | - | - | - |
| 南 越 前 町 | 20 | 5 | 1 | 8 | 3 | 2 | 1 | - | - |
| 越 前 町 | 30 | 4 | - | 11 | 5 | 8 | 2 | - | - |
| 美 浜 町 | 11 | 2 | - | 1 | 3 | 5 | - | - | - |
| 高 浜 町 | 14 | 3 | - | - | 4 | 4 | 3 | - | - |
| お お い 町 | 13 | 3 | - | 2 | 6 | 2 | - | - | - |
| 若 狭 町 | 20 | 3 | - | - | 12 | 3 | 2 | - | - |

中学校

第 27 表 学年別生徒数

| 区 分 | 計 | | | 1 学年 | | | 2 学年 | | | 3 学年 | | |
|-----------------|---------------|---------------|---------------|--------------|--------------|--------------|--------------|--------------|--------------|--------------|--------------|--------------|
| | 計 | 男 | 女 | 計 | 男 | 女 | 計 | 男 | 女 | 計 | 男 | 女 |
| 平成 28 年度 | 22,710 | 11,626 | 11,084 | 7,311 | 3,720 | 3,591 | 7,584 | 3,921 | 3,663 | 7,815 | 3,985 | 3,830 |
| 平成 29 年度 | 21,773 | 11,178 | 10,595 | 7,109 | 3,656 | 3,453 | 7,196 | 3,659 | 3,537 | 7,468 | 3,863 | 3,605 |
| 公 立 計 | 21,374 | 10,953 | 10,421 | 6,980 | 3,576 | 3,404 | 7,063 | 3,589 | 3,474 | 7,331 | 3,788 | 3,543 |
| 私 立 計 | 399 | 225 | 174 | 129 | 80 | 49 | 133 | 70 | 63 | 137 | 75 | 62 |
| (公立の内訳) | | | | | | | | | | | | |
| 福 井 市 | 6,833 | 3,519 | 3,314 | 2,301 | 1,185 | 1,116 | 2,186 | 1,126 | 1,060 | 2,346 | 1,208 | 1,138 |
| 敦 賀 市 | 1,833 | 915 | 918 | 609 | 304 | 305 | 578 | 283 | 295 | 646 | 328 | 318 |
| 小 浜 市 | 816 | 449 | 367 | 254 | 140 | 114 | 275 | 147 | 128 | 287 | 162 | 125 |
| 大 野 市 | 814 | 422 | 392 | 252 | 125 | 127 | 284 | 150 | 134 | 278 | 147 | 131 |
| 勝 山 市 | 567 | 291 | 276 | 174 | 85 | 89 | 201 | 103 | 98 | 192 | 103 | 89 |
| 鯖 江 市 | 2,139 | 1,068 | 1,071 | 720 | 359 | 361 | 683 | 337 | 346 | 736 | 372 | 364 |
| あ わ ら 市 | 689 | 348 | 341 | 230 | 109 | 121 | 218 | 108 | 110 | 241 | 131 | 110 |
| 越 前 市 | 2,377 | 1,214 | 1,163 | 760 | 399 | 361 | 813 | 418 | 395 | 804 | 397 | 407 |
| 坂 井 市 | 2,612 | 1,357 | 1,255 | 857 | 440 | 417 | 910 | 471 | 439 | 845 | 446 | 399 |
| 永 平 寺 町 | 535 | 287 | 248 | 166 | 88 | 78 | 180 | 89 | 91 | 189 | 110 | 79 |
| 池 田 町 | 40 | 19 | 21 | 7 | 3 | 4 | 13 | 7 | 6 | 20 | 9 | 11 |
| 南 越 前 町 | 315 | 162 | 153 | 96 | 61 | 35 | 117 | 58 | 59 | 102 | 43 | 59 |
| 越 前 町 | 605 | 312 | 293 | 168 | 79 | 89 | 224 | 116 | 108 | 213 | 117 | 96 |
| 美 浜 町 | 230 | 120 | 110 | 82 | 50 | 32 | 68 | 30 | 38 | 80 | 40 | 40 |
| 高 浜 町 | 309 | 155 | 154 | 98 | 50 | 48 | 102 | 49 | 53 | 109 | 56 | 53 |
| お お い 町 | 227 | 106 | 121 | 80 | 42 | 38 | 66 | 26 | 40 | 81 | 38 | 43 |
| 若 狭 町 | 433 | 209 | 224 | 126 | 57 | 69 | 145 | 71 | 74 | 162 | 81 | 81 |

第 28 表 学級編制方式別生徒数

| 区 分 | 計 | 単式学級 | | | | 特別支援学級 | | |
|-----------------|---------------|---------------|--------------|--------------|--------------|------------|------------|------------|
| | | 計 | 1 学年 | 2 学年 | 3 学年 | 計 | 知的障害 | 情緒障害 |
| 平成 28 年度 | 22,710 | 22,348 | 7,184 | 7,487 | 7,677 | 362 | 171 | 191 |
| 平成 29 年度 | 21,773 | 21,391 | 6,964 | 7,062 | 7,365 | 382 | 195 | 187 |
| 公立計 | 21,374 | 20,992 | 6,835 | 6,929 | 7,228 | 382 | 195 | 187 |
| 私立計 | 399 | 399 | 129 | 133 | 137 | - | - | - |
| (公立の内訳) | | | | | | | | |
| 福 井 市 | 6,833 | 6,735 | 2,270 | 2,146 | 2,319 | 98 | 58 | 40 |
| 敦 賀 市 | 1,833 | 1,792 | 589 | 564 | 639 | 41 | 23 | 18 |
| 小 浜 市 | 816 | 797 | 247 | 269 | 281 | 19 | 10 | 9 |
| 大 野 市 | 814 | 800 | 245 | 282 | 273 | 14 | 8 | 6 |
| 勝 山 市 | 567 | 545 | 168 | 196 | 181 | 22 | 6 | 16 |
| 鯖 江 市 | 2,139 | 2,094 | 700 | 667 | 727 | 45 | 21 | 24 |
| あ わ ら 市 | 689 | 680 | 228 | 215 | 237 | 9 | 4 | 5 |
| 越 前 市 | 2,377 | 2,338 | 742 | 801 | 795 | 39 | 28 | 11 |
| 坂 井 市 | 2,612 | 2,564 | 842 | 891 | 831 | 48 | 15 | 33 |
| 永 平 寺 町 | 535 | 530 | 163 | 178 | 189 | 5 | - | 5 |
| 池 田 町 | 40 | 40 | 7 | 13 | 20 | - | - | - |
| 南 越 前 町 | 315 | 304 | 92 | 111 | 101 | 11 | 4 | 7 |
| 越 前 町 | 605 | 597 | 165 | 221 | 211 | 8 | 3 | 5 |
| 美 浜 町 | 230 | 224 | 80 | 65 | 79 | 6 | 3 | 3 |
| 高 浜 町 | 309 | 306 | 96 | 102 | 108 | 3 | 3 | - |
| お お い 町 | 227 | 222 | 79 | 65 | 78 | 5 | 2 | 3 |
| 若 狭 町 | 433 | 424 | 122 | 143 | 159 | 9 | 7 | 2 |

中学校

第 29 表 職名別教員数（本務者）

| 区 分 | 計 | | | 校 長 | | | 副校長 | | | 教 頭 | | | 主幹教諭 | | | 指導教諭 | | | 教 諭 | | |
|-----------------|--------------|--------------|------------|-----------|-----------|----------|----------|----------|----------|-----------|-----------|-----------|----------|----------|----------|----------|----------|----------|--------------|------------|------------|
| | 計 | 男 | 女 | 計 | 男 | 女 | 計 | 男 | 女 | 計 | 男 | 女 | 計 | 男 | 女 | 計 | 男 | 女 | 計 | 男 | 女 |
| 平成 28 年度 | 1,887 | 1,109 | 778 | 69 | 64 | 5 | 2 | 2 | - | 79 | 68 | 11 | 1 | 1 | - | - | - | - | 1,526 | 916 | 610 |
| 平成 29 年度 | 1,851 | 1,080 | 771 | 69 | 63 | 6 | 1 | 1 | - | 77 | 66 | 11 | - | - | - | - | - | - | 1,508 | 903 | 605 |
| 公 立 計 | 1,811 | 1,058 | 753 | 67 | 62 | 5 | - | - | - | 74 | 64 | 10 | - | - | - | - | - | - | 1,479 | 886 | 593 |
| 私 立 計 | 40 | 22 | 18 | 2 | 1 | 1 | 1 | 1 | - | 3 | 2 | 1 | - | - | - | - | - | - | 29 | 17 | 12 |
| (公立の内訳) | | | | | | | | | | | | | | | | | | | | | |
| 福 井 市 | 567 | 319 | 248 | 20 | 17 | 3 | - | - | - | 24 | 22 | 2 | - | - | - | - | - | - | 457 | 257 | 200 |
| 敦 賀 市 | 140 | 93 | 47 | 4 | 4 | - | - | - | - | 5 | 4 | 1 | - | - | - | - | - | - | 121 | 83 | 38 |
| 小 浜 市 | 66 | 44 | 22 | 2 | 2 | - | - | - | - | 2 | 2 | - | - | - | - | - | - | - | 55 | 38 | 17 |
| 大 野 市 | 88 | 62 | 26 | 4 | 4 | - | - | - | - | 5 | 5 | - | - | - | - | - | - | - | 71 | 52 | 19 |
| 勝 山 市 | 59 | 28 | 31 | 3 | 3 | - | - | - | - | 3 | - | 3 | - | - | - | - | - | - | 47 | 25 | 22 |
| 鯖 江 市 | 146 | 88 | 58 | 3 | 3 | - | - | - | - | 3 | 3 | - | - | - | - | - | - | - | 128 | 77 | 51 |
| あ わ ら 市 | 59 | 33 | 26 | 2 | 2 | - | - | - | - | 2 | 2 | - | - | - | - | - | - | - | 48 | 28 | 20 |
| 越 前 市 | 192 | 110 | 82 | 7 | 6 | 1 | - | - | - | 7 | 6 | 1 | - | - | - | - | - | - | 160 | 95 | 65 |
| 坂 井 市 | 194 | 105 | 89 | 5 | 5 | - | - | - | - | 5 | 4 | 1 | - | - | - | - | - | - | 163 | 90 | 73 |
| 永 平 寺 町 | 50 | 25 | 25 | 3 | 2 | 1 | - | - | - | 3 | 3 | - | - | - | - | - | - | - | 39 | 20 | 19 |
| 池 田 町 | 11 | 7 | 4 | 1 | 1 | - | - | - | - | 1 | 1 | - | - | - | - | - | - | - | 6 | 5 | 1 |
| 南 越 前 町 | 41 | 24 | 17 | 3 | 3 | - | - | - | - | 3 | 3 | - | - | - | - | - | - | - | 30 | 18 | 12 |
| 越 前 町 | 66 | 36 | 30 | 4 | 4 | - | - | - | - | 4 | 2 | 2 | - | - | - | - | - | - | 50 | 29 | 21 |
| 美 浜 町 | 26 | 17 | 9 | 1 | 1 | - | - | - | - | 1 | 1 | - | - | - | - | - | - | - | 22 | 15 | 7 |
| 高 浜 町 | 32 | 20 | 12 | 1 | 1 | - | - | - | - | 2 | 2 | - | - | - | - | - | - | - | 26 | 17 | 9 |
| お お い 町 | 32 | 22 | 10 | 2 | 2 | - | - | - | - | 2 | 2 | - | - | - | - | - | - | - | 23 | 17 | 6 |
| 若 狭 町 | 42 | 25 | 17 | 2 | 2 | - | - | - | - | 2 | 2 | - | - | - | - | - | - | - | 33 | 20 | 13 |

(つづき)

| 助教諭 | | | 養護教諭 | | | 養護助教諭 | | | 栄養教諭 | | | 講 師 | | | 市町村費負担の者 (再掲) | | | 区 分 |
|---------|---|---|-----------|---|-----------|----------|---|----------|-----------|---|-----------|------------|-----------|-----------|------------------|---|---|-----------------|
| 計 | 男 | 女 | 計 | 男 | 女 | 計 | 男 | 女 | 計 | 男 | 女 | 計 | 男 | 女 | 計 | 男 | 女 | |
| - | - | - | 72 | - | 72 | 3 | - | 3 | 14 | - | 14 | 121 | 58 | 63 | - | - | - | 平成 28 年度 |
| - | - | - | 71 | - | 71 | 3 | - | 3 | 14 | - | 14 | 108 | 47 | 61 | - | - | - | 平成 29 年度 |
| - | - | - | 69 | - | 69 | 3 | - | 3 | 14 | - | 14 | 105 | 46 | 59 | - | - | - | 公 立 計 |
| - | - | - | 2 | - | 2 | - | - | - | - | - | - | 3 | 1 | 2 | - | - | - | 私 立 計 |
| (公立の内訳) | | | | | | | | | | | | | | | | | | |
| - | - | - | 21 | - | 21 | - | - | - | 5 | - | 5 | 40 | 23 | 17 | - | - | - | 福 井 市 |
| - | - | - | 4 | - | 4 | - | - | - | 1 | - | 1 | 5 | 2 | 3 | - | - | - | 敦 賀 市 |
| - | - | - | 2 | - | 2 | - | - | - | 1 | - | 1 | 4 | 2 | 2 | - | - | - | 小 浜 市 |
| - | - | - | 4 | - | 4 | - | - | - | - | - | - | 4 | 1 | 3 | - | - | - | 大 野 市 |
| - | - | - | 3 | - | 3 | - | - | - | - | - | - | 3 | - | 3 | - | - | - | 勝 山 市 |
| - | - | - | 3 | - | 3 | 2 | - | 2 | - | - | - | 7 | 5 | 2 | - | - | - | 鯖 江 市 |
| - | - | - | 2 | - | 2 | - | - | - | - | - | - | 5 | 1 | 4 | - | - | - | あ わ ら 市 |
| - | - | - | 7 | - | 7 | - | - | - | 1 | - | 1 | 10 | 3 | 7 | - | - | - | 越 前 市 |
| - | - | - | 5 | - | 5 | - | - | - | 2 | - | 2 | 14 | 6 | 8 | - | - | - | 坂 井 市 |
| - | - | - | 3 | - | 3 | 1 | - | 1 | - | - | - | 1 | - | 1 | - | - | - | 永 平 寺 町 |
| - | - | - | 1 | - | 1 | - | - | - | 1 | - | 1 | 1 | - | 1 | - | - | - | 池 田 町 |
| - | - | - | 3 | - | 3 | - | - | - | - | - | - | 2 | - | 2 | - | - | - | 南 越 前 町 |
| - | - | - | 4 | - | 4 | - | - | - | 2 | - | 2 | 2 | 1 | 1 | - | - | - | 越 前 町 |
| - | - | - | 1 | - | 1 | - | - | - | 1 | - | 1 | - | - | - | - | - | - | 美 浜 町 |
| - | - | - | 2 | - | 2 | - | - | - | - | - | - | 1 | - | 1 | - | - | - | 高 浜 町 |
| - | - | - | 2 | - | 2 | - | - | - | - | - | - | 3 | 1 | 2 | - | - | - | お お い 町 |
| - | - | - | 2 | - | 2 | - | - | - | - | - | - | 3 | 1 | 2 | - | - | - | 若 狭 町 |

中学校

(兼務者)

| 区 分 | 計 | | | 校 長 | | | 副校長 | | | 教 頭 | | | 主幹教諭 | | | 指導教諭 | | | 教 諭 | | |
|------------------|------------|------------|------------|----------|----------|----------|----------|----------|----------|----------|----------|----------|----------|----------|----------|----------|----------|----------|------------|------------|-----------|
| | 計 | 男 | 女 | 計 | 男 | 女 | 計 | 男 | 女 | 計 | 男 | 女 | 計 | 男 | 女 | 計 | 男 | 女 | 計 | 男 | 女 |
| 平成 28 年 度 | 312 | 165 | 147 | 10 | 9 | 1 | - | - | - | 2 | 2 | - | - | - | - | - | - | - | 150 | 105 | 45 |
| 平成 29 年 度 | 344 | 169 | 175 | 9 | 9 | - | - | - | - | 1 | 1 | - | - | - | - | - | - | - | 169 | 119 | 50 |
| 公 立 計 | 282 | 135 | 147 | 7 | 7 | - | - | - | - | 1 | 1 | - | - | - | - | - | - | - | 146 | 102 | 44 |
| 私 立 計 | 62 | 34 | 28 | 2 | 2 | - | - | - | - | - | - | - | - | - | - | - | - | - | 23 | 17 | 6 |
| (公立の内訳) | | | | | | | | | | | | | | | | | | | | | |
| 福 井 市 | 136 | 76 | 60 | 4 | 4 | - | - | - | - | 1 | 1 | - | - | - | - | - | - | - | 82 | 65 | 17 |
| 敦 賀 市 | 23 | 12 | 11 | 1 | 1 | - | - | - | - | - | - | - | - | - | - | - | - | - | 19 | 11 | 8 |
| 小 浜 市 | 3 | 2 | 1 | - | - | - | - | - | - | - | - | - | - | - | - | - | - | - | 2 | 1 | 1 |
| 大 野 市 | 15 | 7 | 8 | 1 | 1 | - | - | - | - | - | - | - | - | - | - | - | - | - | 6 | 4 | 2 |
| 勝 山 市 | 6 | 1 | 5 | - | - | - | - | - | - | - | - | - | - | - | - | - | - | - | 1 | - | 1 |
| 鯖 江 市 | 7 | 2 | 5 | - | - | - | - | - | - | - | - | - | - | - | - | - | - | - | 3 | 2 | 1 |
| あ わ ら 市 | 4 | - | 4 | - | - | - | - | - | - | - | - | - | - | - | - | - | - | - | 2 | - | 2 |
| 越 前 市 | 29 | 10 | 19 | - | - | - | - | - | - | - | - | - | - | - | - | - | - | - | 14 | 7 | 7 |
| 坂 井 市 | 13 | 5 | 8 | - | - | - | - | - | - | - | - | - | - | - | - | - | - | - | 6 | 4 | 2 |
| 永 平 寺 町 | 4 | 1 | 3 | - | - | - | - | - | - | - | - | - | - | - | - | - | - | - | 1 | - | 1 |
| 池 田 町 | 4 | 2 | 2 | - | - | - | - | - | - | - | - | - | - | - | - | - | - | - | 1 | 1 | - |
| 南 越 前 町 | 10 | 3 | 7 | - | - | - | - | - | - | - | - | - | - | - | - | - | - | - | 3 | 3 | - |
| 越 前 町 | 12 | 6 | 6 | - | - | - | - | - | - | - | - | - | - | - | - | - | - | - | - | - | - |
| 美 浜 町 | 1 | - | 1 | - | - | - | - | - | - | - | - | - | - | - | - | - | - | - | 1 | - | 1 |
| 高 浜 町 | 8 | 4 | 4 | 1 | 1 | - | - | - | - | - | - | - | - | - | - | - | - | - | 3 | 2 | 1 |
| お お い 町 | 4 | 2 | 2 | - | - | - | - | - | - | - | - | - | - | - | - | - | - | - | 1 | 1 | - |
| 若 狭 町 | 3 | 2 | 1 | - | - | - | - | - | - | - | - | - | - | - | - | - | - | - | 1 | 1 | - |

(つづき)

| 助教諭 | | | 養護教諭 | | | 養護助教諭 | | | 栄養教諭 | | | 講師 | | | 市町村費負担の者 (再掲) | | | 区 分 |
|---------|---|---|----------|---|----------|----------|---|----------|-----------|---|-----------|------------|-----------|-----------|------------------|---|---|-----------------|
| 計 | 男 | 女 | 計 | 男 | 女 | 計 | 男 | 女 | 計 | 男 | 女 | 計 | 男 | 女 | 計 | 男 | 女 | |
| - | - | - | 6 | - | 6 | 2 | - | 2 | 33 | - | 33 | 109 | 49 | 60 | - | - | - | 平成 28 年度 |
| - | - | - | 7 | - | 7 | 1 | - | 1 | 43 | - | 43 | 114 | 40 | 74 | - | - | - | 平成 29 年度 |
| - | - | - | 6 | - | 6 | 1 | - | 1 | 43 | - | 43 | 78 | 25 | 53 | - | - | - | 公立計 |
| - | - | - | 1 | - | 1 | - | - | - | - | - | - | 36 | 15 | 21 | - | - | - | 私立計 |
| (公立の内訳) | | | | | | | | | | | | | | | | | | |
| - | - | - | 4 | - | 4 | - | - | - | 15 | - | 15 | 30 | 6 | 24 | - | - | - | 福井市 |
| - | - | - | - | - | - | 1 | - | 1 | 1 | - | 1 | 1 | - | 1 | - | - | - | 敦賀市 |
| - | - | - | - | - | - | - | - | - | - | - | - | 1 | 1 | - | - | - | - | 小浜市 |
| - | - | - | 1 | - | 1 | - | - | - | 2 | - | 2 | 5 | 2 | 3 | - | - | - | 大野市 |
| - | - | - | - | - | - | - | - | - | 2 | - | 2 | 3 | 1 | 2 | - | - | - | 勝山市 |
| - | - | - | - | - | - | - | - | - | 3 | - | 3 | 1 | - | 1 | - | - | - | 鯖江市 |
| - | - | - | - | - | - | - | - | - | 2 | - | 2 | - | - | - | - | - | - | あわら市 |
| - | - | - | 1 | - | 1 | - | - | - | 6 | - | 6 | 8 | 3 | 5 | - | - | - | 越前市 |
| - | - | - | - | - | - | - | - | - | 3 | - | 3 | 4 | 1 | 3 | - | - | - | 坂井市 |
| - | - | - | - | - | - | - | - | - | 1 | - | 1 | 2 | 1 | 1 | - | - | - | 永平寺町 |
| - | - | - | - | - | - | - | - | - | - | - | - | 3 | 1 | 2 | - | - | - | 池田町 |
| - | - | - | - | - | - | - | - | - | 2 | - | 2 | 5 | - | 5 | - | - | - | 南越前町 |
| - | - | - | - | - | - | - | - | - | 1 | - | 1 | 11 | 6 | 5 | - | - | - | 越前町 |
| - | - | - | - | - | - | - | - | - | - | - | - | - | - | - | - | - | - | 美浜町 |
| - | - | - | - | - | - | - | - | - | 2 | - | 2 | 2 | 1 | 1 | - | - | - | 高浜町 |
| - | - | - | - | - | - | - | - | - | 2 | - | 2 | 1 | 1 | - | - | - | - | おおい町 |
| - | - | - | - | - | - | - | - | - | 1 | - | 1 | 1 | 1 | - | - | - | - | 若狭町 |

中学校

第 30 表 職員数（本務者）

| 区 分 | 計 | | | 負担法によるもの（公立） | | | | | | その他の者 | | | | | | | | |
|-----------------|------------|-----------|------------|--------------|-----------|-----------|----------|----------|----------|-----------|----------|-----------|----------|----------|----------|----------|----------|----------|
| | | | | 事務職員 | | | 学校栄養職員 | | | 29表以外の教員 | | | 事務職員 | | | 学校図書館事務員 | | |
| | 計 | 男 | 女 | 計 | 男 | 女 | 計 | 男 | 女 | 計 | 男 | 女 | 計 | 男 | 女 | 計 | 男 | 女 |
| 平成 28 年度 | 224 | 62 | 162 | 73 | 8 | 65 | 6 | - | 6 | 26 | 10 | 16 | 4 | 1 | 3 | 7 | - | 7 |
| 平成 29 年度 | 221 | 62 | 159 | 73 | 10 | 63 | 6 | - | 6 | 26 | 8 | 18 | 4 | 1 | 3 | 7 | - | 7 |
| 公 立 計 | 215 | 61 | 154 | 73 | 10 | 63 | 6 | - | 6 | 26 | 8 | 18 | - | - | - | 7 | - | 7 |
| 私 立 計 | 6 | 1 | 5 | - | - | - | - | - | - | - | - | - | 4 | 1 | 3 | - | - | - |
| (公立の内訳) | | | | | | | | | | | | | | | | | | |
| 福 井 市 | 48 | 20 | 28 | 21 | 1 | 20 | 2 | - | 2 | - | - | - | - | - | - | - | - | - |
| 敦 賀 市 | 24 | 6 | 18 | 5 | 2 | 3 | 1 | - | 1 | - | - | - | - | - | - | - | - | - |
| 小 浜 市 | 4 | - | 4 | 2 | - | 2 | - | - | - | - | - | - | - | - | - | - | - | - |
| 大 野 市 | 18 | 5 | 13 | 4 | - | 4 | 2 | - | 2 | - | - | - | - | - | - | - | - | - |
| 勝 山 市 | 9 | 4 | 5 | 3 | 1 | 2 | - | - | - | - | - | - | - | - | - | - | - | - |
| 鯖 江 市 | 8 | 3 | 5 | 6 | 1 | 5 | - | - | - | - | - | - | - | - | - | - | - | - |
| あ わ ら 市 | 12 | 4 | 8 | 2 | - | 2 | - | - | - | 4 | 1 | 3 | - | - | - | 2 | - | 2 |
| 越 前 市 | 16 | 2 | 14 | 7 | - | 7 | - | - | - | - | - | - | - | - | - | - | - | - |
| 坂 井 市 | 13 | 1 | 12 | 6 | 1 | 5 | - | - | - | - | - | - | - | - | - | 5 | - | 5 |
| 永 平 寺 町 | 13 | 3 | 10 | 3 | - | 3 | 1 | - | 1 | - | - | - | - | - | - | - | - | - |
| 池 田 町 | 2 | - | 2 | 1 | - | 1 | - | - | - | - | - | - | - | - | - | - | - | - |
| 南 越 前 町 | 9 | 3 | 6 | 3 | - | 3 | - | - | - | 3 | 3 | - | - | - | - | - | - | - |
| 越 前 町 | 8 | - | 8 | 4 | - | 4 | - | - | - | 2 | - | 2 | - | - | - | - | - | - |
| 美 浜 町 | 6 | - | 6 | 1 | - | 1 | - | - | - | 4 | - | 4 | - | - | - | - | - | - |
| 高 浜 町 | 7 | 1 | 6 | 1 | - | 1 | - | - | - | 5 | 1 | 4 | - | - | - | - | - | - |
| お お い 町 | 10 | 4 | 6 | 2 | 2 | - | - | - | - | 4 | 2 | 2 | - | - | - | - | - | - |
| 若 狭 町 | 8 | 5 | 3 | 2 | 2 | - | - | - | - | 4 | 1 | 3 | - | - | - | - | - | - |

(つづき)

| その他の者 | | | | | | | | | | | | | | | 区 分 |
|------------|---|---|----------|---|----------|-----------|----------|-----------|-----------|-----------|-----------|----------|----------|----------|-----------------|
| 養護職員(看護師等) | | | 学校栄養職員 | | | 学校給食調理従事員 | | | 用 務 員 | | | 警備員・その他 | | | |
| 計 | 男 | 女 | 計 | 男 | 女 | 計 | 男 | 女 | 計 | 男 | 女 | 計 | 男 | 女 | |
| - | - | - | - | - | - | 43 | 1 | 42 | 55 | 41 | 14 | 10 | 1 | 9 | 平成 28 年度 |
| - | - | - | 1 | - | 1 | 40 | 1 | 39 | 57 | 41 | 16 | 7 | 1 | 6 | 平成 29 年度 |
| - | - | - | 1 | - | 1 | 40 | 1 | 39 | 57 | 41 | 16 | 5 | 1 | 4 | 公 立 計 |
| - | - | - | - | - | - | - | - | - | - | - | - | 2 | - | 2 | 私 立 計 |
| (公立の内訳) | | | | | | | | | | | | | | | |
| - | - | - | - | - | - | 7 | 1 | 6 | 18 | 18 | - | - | - | - | 福 井 市 |
| - | - | - | 1 | - | 1 | 11 | - | 11 | 6 | 4 | 2 | - | - | - | 敦 賀 市 |
| - | - | - | - | - | - | 2 | - | 2 | - | - | - | - | - | - | 小 浜 市 |
| - | - | - | - | - | - | 7 | - | 7 | 5 | 5 | - | - | - | - | 大 野 市 |
| - | - | - | - | - | - | 3 | - | 3 | 3 | 3 | - | - | - | - | 勝 山 市 |
| - | - | - | - | - | - | - | - | - | 2 | 2 | - | - | - | - | 鯖 江 市 |
| - | - | - | - | - | - | - | - | - | 4 | 3 | 1 | - | - | - | あ わ ら 市 |
| - | - | - | - | - | - | 2 | - | 2 | 2 | 1 | 1 | 5 | 1 | 4 | 越 前 市 |
| - | - | - | - | - | - | - | - | - | 2 | - | 2 | - | - | - | 坂 井 市 |
| - | - | - | - | - | - | 6 | - | 6 | 3 | 3 | - | - | - | - | 永 平 寺 町 |
| - | - | - | - | - | - | - | - | - | 1 | - | 1 | - | - | - | 池 田 町 |
| - | - | - | - | - | - | - | - | - | 3 | - | 3 | - | - | - | 南 越 前 町 |
| - | - | - | - | - | - | - | - | - | 2 | - | 2 | - | - | - | 越 前 町 |
| - | - | - | - | - | - | - | - | - | 1 | - | 1 | - | - | - | 美 浜 町 |
| - | - | - | - | - | - | - | - | - | 1 | - | 1 | - | - | - | 高 浜 町 |
| - | - | - | - | - | - | 2 | - | 2 | 2 | - | 2 | - | - | - | お お い 町 |
| - | - | - | - | - | - | - | - | - | 2 | 2 | - | - | - | - | 若 狭 町 |

中学校

第 31 表 帰国生徒数

| 区 分 | 計 | 公立 | | 私立 |
|-------|----|----|----|----|
| | | 公立 | 私立 | 私立 |
| 帰国生徒数 | 11 | 11 | - | - |

第 32 表 外国人生徒数

| 区 分 | 計 | 公立 | | 私立 |
|--------|-----|-----|----|----|
| | | 公立 | 私立 | 私立 |
| 外国人生徒数 | 112 | 112 | - | - |

第 33 表 へき地等指定学校（学校数・生徒数・教員数（本務者）等）（公立）

| 区 分 | 学 校 数 | | 生 徒 数 | | 教 員 数 | | 負担法による事務職員 | |
|---------|-------|-----|-------|-----|-------|-----|------------|-----|
| | 本 校 | 分 校 | 本 校 | 分 校 | 本 校 | 分 校 | 本 校 | 分 校 |
| 特 別 地 | - | - | - | - | - | - | - | - |
| 準 へ き 地 | 2 | - | 73 | - | 22 | - | 2 | - |
| 1 級 地 | 8 | 1 | 169 | 12 | 60 | 5 | 3 | - |
| 2 級 地 | 1 | 2 | - | - | - | - | - | - |
| 3 級 地 | - | - | - | - | - | - | - | - |
| 計 | 11 | 3 | 242 | 12 | 82 | 5 | 5 | - |

第 34 表 本務教員のうち理由別休職等教員数

| 区 分 | 校長・副校長・教頭・主幹教諭・指導教諭・教諭・助教諭・講師 | | | | | 養護教諭・養護助教諭・栄養教諭 | | | | | | |
|-----|-------------------------------|----------------------|------------------|----|-----|-----------------|---|----------------------|------------------|----|-----|---------|
| | 計 | 休 職 | | | | 育 児 休 業 | 計 | 休 職 | | | | 育 児 休 業 |
| | | 教職員組合 専従者 (公立) | 職務上の 負傷 疾病 | 結核 | その他 | | | 教職員組合 専従者 (公立) | 職務上の 負傷 疾病 | 結核 | その他 | |
| 公 立 | 51 | - | - | - | 4 | 47 | 2 | - | - | - | - | 2 |
| 私 立 | - | - | - | - | - | - | - | - | - | - | - | - |
| 計 | 51 | - | - | - | 4 | 47 | 2 | - | - | - | - | 2 |

第 35 表 本務教員のうち指導主事等の数（公立）

| 区 分 | 指導主事 | 教育委員会事務局等 勤務者・その他 | 留学生・ 海外日本人学校派遣者 |
|-----|------|----------------------|--------------------|
| 公 立 | 9 | 18 | 25 |

第 36 表 本務教員のうち教務主任等の数

| 区 分 | 教務主任 | 学年主任 | 保健主事 | 生徒指導主事 | 進路指導主事 | 司書教諭 | 舎監 | 特別支援学級の担当教員 | |
|-----|------|------|------|--------|--------|------|----|--------------------|---------------------|
| | | | | | | | | 特別支援学校教諭 免許状所有者 | 特別支援学校教諭 免許状非所有者 |
| 公 立 | 74 | 169 | 72 | 74 | 74 | 73 | - | 61 | 53 |
| 私 立 | 2 | 4 | 3 | 2 | 1 | - | - | - | - |
| 計 | 76 | 173 | 75 | 76 | 75 | 73 | - | 61 | 53 |

第 37 表 本務教職員のうち産休代替等教職員数

| 区 分 | 産休代替教職員 | | | | 育休代替教職員 | | |
|-----|----------------------------|-----------------|------|--------|----------------------------|-----------------|--|
| | 副校長・教頭・主幹教諭・指導教諭・教諭・助教諭・講師 | 養護教諭・養護助教諭・栄養教諭 | 事務職員 | 学校栄養職員 | 副校長・教頭・主幹教諭・指導教諭・教諭・助教諭・講師 | 養護教諭・養護助教諭・栄養教諭 | |
| 公 立 | 3 | - | 1 | - | 47 | 1 | |
| 私 立 | - | - | - | - | - | - | |
| 計 | 3 | - | 1 | - | 47 | 1 | |

第 38 表 私費負担の職員数（公立）

| 区 分 | 計 | 事務職員 | 学校図書館事務員 | 給食職員 | その他 |
|-----|---|------|----------|------|-----|
| 公 立 | 1 | - | - | - | 1 |
| 計 | 1 | - | - | - | 1 |

第 39 表 学校医等の数

| 区 分 | 学校医 | 学校歯科医 | 学校薬剤師 |
|-----|-----|-------|-------|
| 公 立 | 145 | 88 | 74 |
| 私 立 | 4 | 4 | 2 |
| 計 | 149 | 92 | 76 |

義務教育学校

第 40 表 学校数および学級数

| 区 分 | 学校数 | 学級数 |
|-----|-----|-----|
| 計 | 1 | 21 |

※ 県内の義務教育学校は国立の1校のみ

第 41 表 学年別生徒数

| 区 分 | 計 | | | 1 学年 | | | 2 学年 | | | 3 学年 | | |
|-----|-----|-----|-----|------|----|----|------|----|----|------|----|----|
| | 計 | 男 | 女 | 計 | 男 | 女 | 計 | 男 | 女 | 計 | 男 | 女 |
| 計 | 758 | 366 | 392 | 69 | 33 | 36 | 66 | 27 | 39 | 69 | 32 | 37 |

| 区 分 | 4 学年 | | | 5 学年 | | | 6 学年 | | | 7 学年 | | |
|-----|------|----|----|------|----|----|------|----|----|------|----|----|
| | 計 | 男 | 女 | 計 | 男 | 女 | 計 | 男 | 女 | 計 | 男 | 女 |
| 計 | 61 | 30 | 31 | 69 | 34 | 35 | 66 | 31 | 35 | 120 | 60 | 60 |

| 区 分 | 8 学年 | | | 9 学年 | | |
|-----|------|----|----|------|----|----|
| | 計 | 男 | 女 | 計 | 男 | 女 |
| 計 | 119 | 59 | 60 | 119 | 60 | 59 |

義務教育学校

第 42 表 教員数(本務者)

| 区 分 | 計 | | 副 校 長 | | 教 頭 | | 教 諭 | | 養 護 教 諭 | | |
|-----|----|----|-------|---|-----|---|-----|----|---------|---|---|
| | 計 | 男 | 女 | 男 | 女 | 男 | 女 | 男 | 女 | 男 | 女 |
| 計 | 38 | 22 | 16 | 1 | 1 | 2 | - | 19 | 12 | - | 2 |

| 区 分 | 養 護 教 諭 | |
|-----|---------|---|
| | 男 | 女 |
| 計 | - | 1 |

(兼務者)

| 区 分 | 計 | | 校 長 | | 教 諭 | | 講 師 | | |
|-----|----|---|-----|---|-----|---|-----|---|---|
| | 計 | 男 | 女 | 男 | 女 | 男 | 女 | 男 | 女 |
| 計 | 15 | 7 | 8 | 1 | - | - | 1 | 6 | 7 |

第 43 表 職員数(本務者)

| 区 分 | 計 | | 事務職員 | | |
|-----|---|---|------|---|---|
| | 計 | 男 | 女 | 男 | 女 |
| 計 | 2 | - | 2 | - | 2 |

高 等 学 校

第 44 表 高等学校総括表

| 区 分 | 学 校 数 | | | | 学 級 数 (公 立 の み) | 生徒数 | | | 教員数 | | | | | | 職員数 (本務者) | | |
|-----------------|-----------|-------------|-------------|----------|-----------------------------------|-------------------|------------------|------------------|--------------|--------------|-------------|--------------|--------------|--------------|--------------|------------|------------|
| | 計 | 全 日 制 | 定 時 制 | 併 置 | | 計 | 男 | 女 | 本務者 | | | 兼務者 | | | 計 | 男 | 女 |
| | | | | | | | | | 計 | 男 | 女 | 計 | 男 | 女 | | | |
| 平成 28 年度 | 36 | 28 | 3 | 5 | 524 | 22,839 | 11,411 | 11,428 | 1,682 | 1,159 | 523 | 607 | 307 | 300 | 364 | 203 | 161 |
| 平成 29 年度 | 35 | 27 | 2 | 6 | 517 | 22,592 | 11,330 | 11,262 | 1,677 | 1,163 | 514 | 604 | 314 | 290 | 371 | 211 | 160 |
| 公 立 計 | 28 | 21 | 1 | 6 | 517 | 16,385 | 8,361 | 8,024 | 1,343 | 932 | 411 | 308 | 161 | 147 | 309 | 182 | 127 |
| 私 立 計 | 7 | 6 | 1 | - | - | 6,207 | 2,969 | 3,238 | 334 | 231 | 103 | 296 | 153 | 143 | 62 | 29 | 33 |
| 福 井 市 | 13 (5) | 11 (4) | 2 (1) | - (-) | 164 | 10,971 (5,519) | 5,400 (2,557) | 5,571 (2,962) | 704 (290) | 488 (199) | 216 (91) | 352 (261) | 180 (138) | 172 (123) | 140 (53) | 74 (24) | 66 (29) |
| 敦 賀 市 | 4 (2) | 3 (2) | - (-) | 1 (-) | 40 | 1,926 (688) | 1,133 (412) | 793 (276) | 147 (44) | 115 (32) | 32 (12) | 54 (35) | 23 (15) | 31 (20) | 37 (9) | 23 (5) | 14 (4) |
| 小 浜 市 | 2 | 1 | - | 1 | 49 | 1,421 | 712 | 709 | 124 | 90 | 34 | 24 | 14 | 10 | 44 | 32 | 12 |
| 大 野 市 | 2 | 1 | - | 1 | 32 | 941 | 474 | 467 | 89 | 58 | 31 | 20 | 14 | 6 | 21 | 11 | 10 |
| 勝 山 市 | 1 | 1 | - | - | 12 | 380 | 176 | 204 | 34 | 22 | 12 | 7 | 5 | 2 | 6 | 3 | 3 |
| 鯖 江 市 | 2 | 1 | - | 1 | 31 | 964 | 411 | 553 | 82 | 51 | 31 | 31 | 16 | 15 | 18 | 7 | 11 |
| あ わ ら 市 | 1 | 1 | - | - | 21 | 659 | 337 | 322 | 50 | 37 | 13 | 11 | 6 | 5 | 9 | 3 | 6 |
| 越 前 市 | 4 | 3 | - | 1 | 77 | 2,469 | 1,221 | 1,248 | 203 | 141 | 62 | 36 | 21 | 15 | 39 | 23 | 16 |
| 坂 井 市 | 3 | 2 | - | 1 | 58 | 1,948 | 1,072 | 876 | 164 | 103 | 61 | 38 | 15 | 23 | 42 | 30 | 12 |
| 池 田 町 | 1 | 1 | - | - | 3 | 40 | 27 | 13 | 7 | 6 | 1 | 7 | 3 | 4 | 1 | - | 1 |
| 越 前 町 | 1 | 1 | - | - | 15 | 410 | 203 | 207 | 34 | 26 | 8 | 12 | 8 | 4 | 7 | 2 | 5 |
| 若 狭 町 | 1 | 1 | - | - | 15 | 463 | 164 | 299 | 39 | 26 | 13 | 12 | 9 | 3 | 7 | 3 | 4 |

(注) 1 () 書きは、私立の内数を示す。

2 学級数については、公立の本科のみ集計している。

高等学校

第 45 表 設置者別学校数・入学定員（本科）

| 区 分 | 計 | 本 校 | | | 分 校 | | | 入 学 定 員 | | | | |
|-----|----|-----|-------|-------|-----|---|-------|---------|-----|-------|-------|-------|
| | | 計 | 全 日 制 | 定 時 制 | 併 置 | 計 | 全 日 制 | 定 時 制 | 併 置 | 計 | 全 日 制 | 定 時 制 |
| 公 立 | 28 | 27 | 20 | 1 | 6 | 1 | 1 | - | - | 5,805 | 5,345 | 460 |
| 私 立 | 7 | 7 | 6 | 1 | - | - | - | - | - | 2,069 | 1,989 | 80 |
| 計 | 35 | 34 | 26 | 2 | 6 | 1 | 1 | - | - | 7,874 | 7,334 | 540 |

第 46 表 単独・総合別学校数

| 区 分 | 計 | 公 立 | | | | | | 私 立 | | | |
|---------|-----------------|-------|-------|-----|-------|-------|-----|-------|-------|-----|---|
| | | 本 校 | | | 分 校 | | | (本 校) | | | |
| | | 全 日 制 | 定 時 制 | 併 置 | 全 日 制 | 定 時 制 | 併 置 | 全 日 制 | 定 時 制 | 併 置 | |
| 単 独 校 | 普 通 | 14 | 6 | 1 | 3 | 1 | - | - | 3 | - | - |
| | 農 業 | 1 | 1 | - | - | - | - | - | - | - | - |
| | 工 業 | 3 | 3 | - | - | - | - | - | - | - | - |
| | 商 業 | 2 | 2 | - | - | - | - | - | - | - | - |
| 総 合 学 科 | 2 | 1 | - | - | - | - | - | - | 1 | - | |
| 総 合 校 | 普 通 と 職 業 1 | 8 | 4 | - | 2 | - | - | - | 2 | - | - |
| | 普 通 と 職 業 2 以 上 | 2 | - | - | 1 | - | - | - | 1 | - | - |
| | 職 業 の み 2 以 上 | 3 | 3 | - | - | - | - | - | - | - | - |
| 計 | 35 | 20 | 1 | 6 | 1 | - | - | 6 | 1 | - | |

第 47 表 昼夜別学校数（定時制）

| 区 分 | 計 | 本 校 | | 分 校 | |
|------|---|-----|-----|-----|-----|
| | | 計 | 独 立 | | 併 置 |
| 昼 | 3 | 3 | 1 | 2 | - |
| 夜 | 1 | 1 | - | 1 | - |
| 昼夜併置 | 4 | 4 | 1 | 3 | - |
| 計 | 8 | 8 | 2 | 6 | - |

第 48 表 男女別学校数

| 区 分 | 計 | | | 公 立 | | | 私 立 本 校 |
|-----------------|----|-----|-----|-----|-----|-----|------------|
| | 計 | 本 校 | 分 校 | 計 | 本 校 | 分 校 | |
| 男 女 共 に い る 学 校 | 33 | 32 | 1 | 28 | 27 | 1 | 5 |
| 男 の み の 学 校 | 1 | 1 | - | - | - | - | 1 |
| 女 の み の 学 校 | 1 | 1 | - | - | - | - | 1 |
| 計 | 35 | 34 | 1 | 28 | 27 | 1 | 7 |

第 49 表 学科数（本科）

| 区 分 | 計 | 公 立 | | | | | | 私 立 | | |
|---------|----|-------|-------|-----|-------|-------|-----|-------|-------|-----|
| | | 本 校 | | | 分 校 | | | (本 校) | | |
| | | 全 日 制 | 定 時 制 | 併 置 | 全 日 制 | 定 時 制 | 併 置 | 全 日 制 | 定 時 制 | 併 置 |
| 普 通 | 24 | 10 | 1 | 6 | 1 | - | - | 6 | - | - |
| 農 業 | 3 | 3 | - | - | - | - | - | - | - | - |
| 工 業 | 6 | 6 | - | - | - | - | - | - | - | - |
| 商 業 | 8 | 6 | - | - | - | - | - | 2 | - | - |
| 水 産 | 1 | 1 | - | - | - | - | - | - | - | - |
| 家 庭 | 4 | 3 | - | - | - | - | - | 1 | - | - |
| 看 護 | 1 | - | - | - | - | - | - | 1 | - | - |
| 情 報 | - | - | - | - | - | - | - | - | - | - |
| 福 祉 | 1 | 1 | - | - | - | - | - | - | - | - |
| そ の 他 | 5 | 5 | - | - | - | - | - | - | - | - |
| 総 合 学 科 | 2 | 1 | - | - | - | - | - | - | 1 | - |
| 計 | 55 | 36 | 1 | 6 | 1 | - | - | 10 | 1 | - |

第 50 表 小学科数 (本科)

| 区 分 | 計 | | | 公立 | | | 私立 | | |
|--------------------------------------|---------|---------|---------|----|---------|---------|----|---------|---------|
| | 計 | 全 日制 | 定 時制 | 計 | 全 日制 | 定 時制 | 計 | 全 日制 | 定 時制 |
| 計 | 90 | 82 | 8 | 78 | 71 | 7 | 12 | 11 | 1 |
| 普通科 | 30 | 23 | 7 | 24 | 17 | 7 | 6 | 6 | - |
| 農業 に 関 す る 学 科 | 計 | 8 | 8 | - | 8 | 8 | - | - | - |
| | 農業関係 | 2 | 2 | - | 2 | 2 | - | - | - |
| | 園芸関係 | - | - | - | - | - | - | - | - |
| | 畜産関係 | - | - | - | - | - | - | - | - |
| | 農業土木関係 | 1 | 1 | - | 1 | 1 | - | - | - |
| | 農業機械関係 | - | - | - | - | - | - | - | - |
| | 造園関係 | - | - | - | - | - | - | - | - |
| | 林業関係 | - | - | - | - | - | - | - | - |
| | 食品科学関係 | 1 | 1 | - | 1 | 1 | - | - | - |
| | 生活科学関係 | 2 | 2 | - | 2 | 2 | - | - | - |
| | 農業経済関係 | 1 | 1 | - | 1 | 1 | - | - | - |
| | 生物工学関係 | - | - | - | - | - | - | - | - |
| | その他 | 1 | 1 | - | 1 | 1 | - | - | - |
| 工 業 に 関 す る 学 科 | 計 | 20 | 20 | - | 20 | 20 | - | - | - |
| | 機械関係 | 1 | 1 | - | 1 | 1 | - | - | - |
| | 自動車関係 | 1 | 1 | - | 1 | 1 | - | - | - |
| | 造船関係 | - | - | - | - | - | - | - | - |
| | 電気関係 | 4 | 4 | - | 4 | 4 | - | - | - |
| | 電子関係 | 1 | 1 | - | 1 | 1 | - | - | - |
| | 情報技術関係 | 3 | 3 | - | 3 | 3 | - | - | - |
| | 建築関係 | 1 | 1 | - | 1 | 1 | - | - | - |
| | 設備工業関係 | - | - | - | - | - | - | - | - |
| | 土木関係 | 1 | 1 | - | 1 | 1 | - | - | - |
| | 地質工学関係 | - | - | - | - | - | - | - | - |
| | 科学工業関係 | 2 | 2 | - | 2 | 2 | - | - | - |
| | 科学工学関係 | - | - | - | - | - | - | - | - |
| | 色染科学関係 | - | - | - | - | - | - | - | - |
| | インテリア関係 | - | - | - | - | - | - | - | - |
| | デザイン関係 | - | - | - | - | - | - | - | - |
| | 工業管理関係 | - | - | - | - | - | - | - | - |
| | 印刷関係 | - | - | - | - | - | - | - | - |
| | 薬業関係 | - | - | - | - | - | - | - | - |
| 航空関係 | - | - | - | - | - | - | - | - | |
| 電子機械関係 | 4 | 4 | - | 4 | 4 | - | - | - | |
| 材料技術関係 | - | - | - | - | - | - | - | - | |
| セラミック関係 | - | - | - | - | - | - | - | - | |
| 繊維関係 | 1 | 1 | - | 1 | 1 | - | - | - | |
| その他 | 1 | 1 | - | 1 | 1 | - | - | - | |

| 区 分 | 計 | | | 公立 | | | 私立 | | |
|----------------------------------|---------|---------|---------|----|---------|---------|----|---------|---------|
| | 計 | 全 日制 | 定 時制 | 計 | 全 日制 | 定 時制 | 計 | 全 日制 | 定 時制 |
| 商業 に 関 す る 学 科 | 計 | 15 | 15 | - | 13 | 13 | - | 2 | 2 |
| | 商業関係 | 6 | 6 | - | 5 | 5 | - | 1 | 1 |
| | 情報処理関係 | 6 | 6 | - | 5 | 5 | - | 1 | 1 |
| | 流通経済関係 | 1 | 1 | - | 1 | 1 | - | - | - |
| | 国際経済関係 | 1 | 1 | - | 1 | 1 | - | - | - |
| | 会計関係 | 1 | 1 | - | 1 | 1 | - | - | - |
| | その他 | - | - | - | - | - | - | - | - |
| 水産 に 関 す る 学 科 | 計 | 1 | 1 | - | 1 | 1 | - | - | - |
| | 資源増殖関係 | - | - | - | - | - | - | - | - |
| | 海洋漁業関係 | 1 | 1 | - | 1 | 1 | - | - | - |
| | 水産食品関係 | - | - | - | - | - | - | - | - |
| | 海洋工学関係 | - | - | - | - | - | - | - | - |
| | 情報通信関係 | - | - | - | - | - | - | - | - |
| | その他 | - | - | - | - | - | - | - | - |
| 家庭 に 関 す る 学 科 | 計 | 6 | 6 | - | 4 | 4 | - | 2 | 2 |
| | 家政関係 | 1 | 1 | - | 1 | 1 | - | - | - |
| | 被服関係 | 1 | 1 | - | - | - | - | 1 | 1 |
| | 食物関係 | 2 | 2 | - | 1 | 1 | - | 1 | 1 |
| | 保育関係 | - | - | - | - | - | - | - | - |
| | その他 | 2 | 2 | - | 2 | 2 | - | - | - |
| 看護に関する学科 | 1 | 1 | - | - | - | - | 1 | 1 | |
| 情報に関する学科 | - | - | - | - | - | - | - | - | |
| 福祉に関する学科 | 1 | 1 | - | 1 | 1 | - | - | - | |
| その 他 の 学 科 | 計 | 6 | 6 | - | 6 | 6 | - | - | - |
| | 理数関係 | 3 | 3 | - | 3 | 3 | - | - | - |
| | 外国語関係 | 1 | 1 | - | 1 | 1 | - | - | - |
| | 音楽・美術関係 | - | - | - | - | - | - | - | - |
| | 体育関係 | - | - | - | - | - | - | - | - |
| | 福祉関係 | - | - | - | - | - | - | - | - |
| | その他 | 2 | 2 | - | 2 | 2 | - | - | - |
| 総合学科 | 2 | 1 | 1 | 1 | 1 | - | 1 | 1 | |

高等学校

第 51 表 学年別生徒数

| 区 分 | 計 | | | 本 科 | | | | | |
|---------------|-------------------|------------------|------------------|-------------------|------------------|------------------|------------------|----------------|------------------|
| | 計 | 男 | 女 | 計 | | | 1 学 年 | | |
| | | | | 計 | 男 | 女 | 計 | 男 | 女 |
| 平成28年度 | 22,839 | 11,411 | 11,428 | 22,767 | 11,409 | 11,358 | 7,529 | 3,740 | 3,789 |
| 平成29年度 | 22,592 | 11,330 | 11,262 | 22,508 | 11,327 | 11,181 | 7,609 | 3,862 | 3,747 |
| 公 立 計 | 16,385 | 8,361 | 8,024 | 16,385 | 8,361 | 8,024 | 5,490 | 2,846 | 2,644 |
| 私 立 計 | 6,207 | 2,969 | 3,238 | 6,123 | 2,966 | 3,157 | 2,119 | 1,016 | 1,103 |
| 福 井 市 | 10,971 (5,519) | 5,400 (2,557) | 5,571 (2,962) | 10,887 (5,435) | 5,397 (2,554) | 5,490 (2,881) | 3,716 (1,884) | 1,848 (884) | 1,868 (1,000) |
| 敦 賀 市 | 1,926 (688) | 1,133 (412) | 793 (276) | 1,926 (688) | 1,133 (412) | 793 (276) | 645 (235) | 378 (132) | 267 (103) |
| 小 浜 市 | 1,421 | 712 | 709 | 1,421 | 712 | 709 | 468 | 239 | 229 |
| 大 野 市 | 941 | 474 | 467 | 941 | 474 | 467 | 317 | 162 | 155 |
| 勝 山 市 | 380 | 176 | 204 | 380 | 176 | 204 | 115 | 56 | 59 |
| 鯖 江 市 | 964 | 411 | 553 | 964 | 411 | 553 | 331 | 142 | 189 |
| あ わ ら 市 | 659 | 337 | 322 | 659 | 337 | 322 | 226 | 125 | 101 |
| 越 前 市 | 2,469 | 1,221 | 1,248 | 2,469 | 1,221 | 1,248 | 816 | 399 | 417 |
| 坂 井 市 | 1,948 | 1,072 | 876 | 1,948 | 1,072 | 876 | 662 | 381 | 281 |
| 池 田 町 | 40 | 27 | 13 | 40 | 27 | 13 | 10 | 7 | 3 |
| 越 前 町 | 410 | 203 | 207 | 410 | 203 | 207 | 145 | 70 | 75 |
| 若 狭 町 | 463 | 164 | 299 | 463 | 164 | 299 | 158 | 55 | 103 |

(注) () 書きは、私立の内数を示す。

高等学校

(つづき)

| 本 科 | | | | | | | | | 専 攻 科 | | | 区 分 |
|------------------|----------------|----------------|------------------|----------------|----------------|-----------|-----------|-----------|------------|----------|------------|---------------|
| 2 学 年 | | | 3 学 年 | | | 4 学 年 | | | 計 | 男 | 女 | |
| 計 | 男 | 女 | 計 | 男 | 女 | 計 | 男 | 女 | | | | |
| 7,531 | 3,799 | 3,732 | 7,639 | 3,832 | 3,807 | 68 | 38 | 30 | 72 | 2 | 70 | 平成28年度 |
| 7,404 | 3,670 | 3,734 | 7,402 | 3,743 | 3,659 | 93 | 52 | 41 | 84 | 3 | 81 | 平成29年度 |
| 5,419 | 2,732 | 2,687 | 5,383 | 2,731 | 2,652 | 93 | 52 | 41 | - | - | - | 公立計 |
| 1,985 | 938 | 1,047 | 2,019 | 1,012 | 1,007 | - | - | - | 84 | 3 | 81 | 私立計 |
| 3,555 (1,763) | 1,742 (807) | 1,813 (956) | 3,561 (1,788) | 1,775 (863) | 1,786 (925) | 55 (-) | 32 (-) | 23 (-) | 84 (84) | 3 (3) | 81 (81) | 福井市 |
| 638 (222) | 371 (131) | 267 (91) | 637 (231) | 382 (149) | 255 (82) | 6 (-) | 2 (-) | 4 (-) | - (-) | - (-) | - (-) | 敦賀市 |
| 491 | 239 | 252 | 458 | 230 | 228 | 4 | 4 | - | - | - | - | 小浜市 |
| 297 | 145 | 152 | 318 | 165 | 153 | 9 | 2 | 7 | - | - | - | 大野市 |
| 138 | 66 | 72 | 127 | 54 | 73 | - | - | - | - | - | - | 勝山市 |
| 308 | 126 | 182 | 318 | 138 | 180 | 7 | 5 | 2 | - | - | - | 鯖江市 |
| 218 | 101 | 117 | 215 | 111 | 104 | - | - | - | - | - | - | あわら市 |
| 829 | 419 | 410 | 824 | 403 | 421 | - | - | - | - | - | - | 越前市 |
| 627 | 328 | 299 | 647 | 356 | 291 | 12 | 7 | 5 | - | - | - | 坂井市 |
| 16 | 12 | 4 | 14 | 8 | 6 | - | - | - | - | - | - | 池田町 |
| 133 | 70 | 63 | 132 | 63 | 69 | - | - | - | - | - | - | 越前町 |
| 154 | 51 | 103 | 151 | 58 | 93 | - | - | - | - | - | - | 若狭町 |

(つづき)

| 区 分 | 計 | 全日制 | | | | | | 定時制 | | | | | | |
|----------|---------|-------|-------|-----|-------|-----|-----|-----|---|---|-----|-----|----|---|
| | | 公立 | | | 私立 | | | 公立 | | | 私立 | | | |
| | | 計 | 男 | 女 | 計 | 男 | 女 | 計 | 男 | 女 | 計 | 男 | 女 | |
| 商業に関する学科 | 計 | 2,148 | 1,825 | 532 | 1,293 | 323 | 138 | 185 | - | - | - | - | - | - |
| | 商業関係 | 984 | 768 | 189 | 579 | 216 | 65 | 151 | - | - | - | - | - | - |
| | 情報処理関係 | 718 | 611 | 246 | 365 | 107 | 73 | 34 | - | - | - | - | - | - |
| | 流通経済関係 | 225 | 225 | 83 | 142 | - | - | - | - | - | - | - | - | - |
| | 国際経済関係 | 109 | 109 | 6 | 103 | - | - | - | - | - | - | - | - | - |
| | 会計関係 | 112 | 112 | 8 | 104 | - | - | - | - | - | - | - | - | - |
| | その他 | - | - | - | - | - | - | - | - | - | - | - | - | - |
| 水産に関する学科 | 計 | 168 | 168 | 93 | 75 | - | - | - | - | - | - | - | - | |
| | 資源増殖関係 | - | - | - | - | - | - | - | - | - | - | - | - | |
| | 海洋漁業関係 | 168 | 168 | 93 | 75 | - | - | - | - | - | - | - | - | |
| | 水産食品関係 | - | - | - | - | - | - | - | - | - | - | - | - | |
| | 海洋工学関係 | - | - | - | - | - | - | - | - | - | - | - | - | |
| | 情報通信関係 | - | - | - | - | - | - | - | - | - | - | - | - | |
| | その他 | - | - | - | - | - | - | - | - | - | - | - | - | |
| 家庭に関する学科 | 計 | 539 | 364 | 46 | 318 | 175 | 39 | 136 | - | - | - | - | - | |
| | 家政関係 | 101 | 101 | 1 | 100 | - | - | - | - | - | - | - | - | |
| | 被服関係 | 85 | - | - | - | 85 | - | 85 | - | - | - | - | - | |
| | 食物関係 | 177 | 87 | 25 | 62 | 90 | 39 | 51 | - | - | - | - | - | |
| | 保育関係 | - | - | - | - | - | - | - | - | - | - | - | - | |
| | その他 | 176 | 176 | 20 | 156 | - | - | - | - | - | - | - | - | |
| 看護に関する学科 | 123 | - | - | - | 123 | 1 | 122 | - | - | - | - | - | | |
| 情報に関する学科 | - | - | - | - | - | - | - | - | - | - | - | - | | |
| 福祉に関する学科 | 78 | 78 | 7 | 71 | - | - | - | - | - | - | - | - | | |
| その他の学科 | 計 | 749 | 749 | 315 | 434 | - | - | - | - | - | - | - | - | |
| | 理数関係 | 317 | 317 | 193 | 124 | - | - | - | - | - | - | - | - | |
| | 外国語関係 | 73 | 73 | 29 | 44 | - | - | - | - | - | - | - | - | |
| | 音楽・美術関係 | - | - | - | - | - | - | - | - | - | - | - | - | |
| | 体育関係 | - | - | - | - | - | - | - | - | - | - | - | - | |
| | 福祉関係 | - | - | - | - | - | - | - | - | - | - | - | - | |
| その他 | 359 | 359 | 93 | 266 | - | - | - | - | - | - | - | - | | |
| 総合学科 | 621 | 381 | 113 | 268 | - | - | - | - | - | - | 240 | 141 | 99 | |

(つづき)

| 区 | 分 | 公 立 | | | | | | | | 私 立 | | | | | | | | |
|----------|---------------|---------|----------|---------|---------|-------|---|-----|---|-------|----|-----|----|-------|----|-----|---|---|
| | | 全日制 | | | | 定時制 | | | | 全日制 | | | | 定時制 | | | | |
| | | 入学志願者 | | 入学者 | | 入学志願者 | | 入学者 | | 入学志願者 | | 入学者 | | 入学志願者 | | 入学者 | | |
| | | 男 | 女 | 男 | 女 | 男 | 女 | 男 | 女 | 男 | 女 | 男 | 女 | 男 | 女 | 男 | 女 | |
| 商業に関する学科 | 計 | 194 | 457 | 180 | 431 | - | - | - | - | 49 | 57 | 49 | 55 | - | - | - | - | |
| | 商業関係 | 73 | 191 | 70 | 186 | - | - | - | - | 23 | 43 | 23 | 42 | - | - | - | - | |
| | 情報処理関係 | 85 | 143 | 76 | 129 | - | - | - | - | 26 | 14 | 26 | 13 | - | - | - | - | |
| | 流通経済関係 | 28 | 53 | 27 | 49 | - | - | - | - | - | - | - | - | - | - | - | - | |
| | 国際経済関係 | 3 | 33 | 3 | 33 | - | - | - | - | - | - | - | - | - | - | - | - | |
| | 会計関係 その他 | 5 - | 37 - | 4 - | 34 - | - | - | - | - | - | - | - | - | - | - | - | - | - |
| 水産に関する学科 | 計 | 37 | 22 | 34 | 22 | - | - | - | - | - | - | - | - | - | - | - | - | |
| | 資源増殖関係 | - | - | - | - | - | - | - | - | - | - | - | - | - | - | - | - | - |
| | 海洋漁業関係 | 37 | 22 | 34 | 22 | - | - | - | - | - | - | - | - | - | - | - | - | - |
| | 水産食品関係 | - | - | - | - | - | - | - | - | - | - | - | - | - | - | - | - | - |
| | 海洋工学関係 | - | - | - | - | - | - | - | - | - | - | - | - | - | - | - | - | - |
| | 情報通信関係 その他 | - - | - - | - - | - - | - | - | - | - | - | - | - | - | - | - | - | - | - |
| 家庭に関する学科 | 計 | 15 | 115 | 14 | 110 | - | - | - | - | 20 | 67 | 15 | 51 | - | - | - | - | |
| | 家政関係 | - | 38 | - | 35 | - | - | - | - | - | - | - | - | - | - | - | - | - |
| | 被服関係 | - | - | - | - | - | - | - | - | - | 33 | - | 30 | - | - | - | - | - |
| | 食物関係 | 7 | 24 | 6 | 22 | - | - | - | - | 20 | 34 | 15 | 21 | - | - | - | - | - |
| | 保育関係 | - | - | - | - | - | - | - | - | - | - | - | - | - | - | - | - | - |
| | その他 | 8 | 53 | 8 | 53 | - | - | - | - | - | - | - | - | - | - | - | - | - |
| 看護に関する学科 | - | - | - | - | - | - | - | - | - | 41 | - | 35 | - | - | - | - | - | |
| 情報に関する学科 | - | - | - | - | - | - | - | - | - | - | - | - | - | - | - | - | - | |
| 福祉に関する学科 | 3 | 24 | 3 | 24 | - | - | - | - | - | - | - | - | - | - | - | - | - | |
| その他の学科 | 計 | 130 | 165 | 109 | 145 | - | - | - | - | - | - | - | - | - | - | - | - | |
| | 理数関係 | 76 | 46 | 64 | 39 | - | - | - | - | - | - | - | - | - | - | - | - | - |
| | 外国語関係 | 17 | 13 | 15 | 13 | - | - | - | - | - | - | - | - | - | - | - | - | - |
| | 音楽・美術関係 | - | - | - | - | - | - | - | - | - | - | - | - | - | - | - | - | - |
| | 体育関係 | - | - | - | - | - | - | - | - | - | - | - | - | - | - | - | - | - |
| | 福祉関係 その他 | - 37 | - 106 | - 30 | - 93 | - | - | - | - | - | - | - | - | - | - | - | - | - |
| 総合学科 | 44 | 87 | 43 | 87 | - | - | - | - | - | - | - | - | 56 | 50 | 45 | 41 | | |

高等学校

第 54 表 学科別・学年別生徒数（本科）

| 区 分 | 計 | | | 1 学年 | | | 2 学年 | | | 3 学年 | | | |
|-----------------|---------------|---------------|---------------|--------------|--------------|--------------|--------------|--------------|--------------|--------------|--------------|--------------|-------|
| | 計 | 男 | 女 | 計 | 男 | 女 | 計 | 男 | 女 | 計 | 男 | 女 | |
| 平成 28 年度 | 22,767 | 11,409 | 11,358 | 7,529 | 3,740 | 3,789 | 7,531 | 3,799 | 3,732 | 7,639 | 3,832 | 3,807 | |
| 平成 29 年度 | 22,508 | 11,327 | 11,181 | 7,609 | 3,862 | 3,747 | 7,404 | 3,670 | 3,734 | 7,402 | 3,743 | 3,659 | |
| (公立の内訳) 計 | 16,385 | 8,361 | 8,024 | 5,490 | 2,846 | 2,644 | 5,419 | 2,732 | 2,687 | 5,383 | 2,731 | 2,652 | |
| 計 | 15,660 | 7,939 | 7,721 | 5,260 | 2,707 | 2,553 | 5,207 | 2,613 | 2,594 | 5,193 | 2,619 | 2,574 | |
| 全 日 制 | 普通 | 9,325 | 4,695 | 4,630 | 3,115 | 1,602 | 1,513 | 3,105 | 1,550 | 1,555 | 3,105 | 1,543 | 1,562 |
| | 農業 | 770 | 313 | 457 | 266 | 111 | 155 | 260 | 107 | 153 | 244 | 95 | 149 |
| | 工業 | 2,000 | 1,825 | 175 | 677 | 611 | 66 | 661 | 604 | 57 | 662 | 610 | 52 |
| | 商業 | 1,825 | 532 | 1,293 | 611 | 180 | 431 | 611 | 171 | 440 | 603 | 181 | 422 |
| | 水産 | 168 | 93 | 75 | 56 | 34 | 22 | 57 | 29 | 28 | 55 | 30 | 25 |
| | 家庭 | 364 | 46 | 318 | 124 | 14 | 110 | 119 | 12 | 107 | 121 | 20 | 101 |
| | 看護 | - | - | - | - | - | - | - | - | - | - | - | - |
| | 福祉 | 78 | 7 | 71 | 27 | 3 | 24 | 23 | 3 | 20 | 28 | 1 | 27 |
| | その他 | 749 | 315 | 434 | 254 | 109 | 145 | 253 | 105 | 148 | 242 | 101 | 141 |
| | 総合学科 | 381 | 113 | 268 | 130 | 43 | 87 | 118 | 32 | 86 | 133 | 38 | 95 |
| 定 時 制 | 計 | 725 | 422 | 303 | 230 | 139 | 91 | 212 | 119 | 93 | 190 | 112 | 78 |
| | 普通 | 725 | 422 | 303 | 230 | 139 | 91 | 212 | 119 | 93 | 190 | 112 | 78 |
| (私立の内訳) 計 | 6,123 | 2,966 | 3,157 | 2,119 | 1,016 | 1,103 | 1,985 | 938 | 1,047 | 2,019 | 1,012 | 1,007 | |
| 計 | 5,883 | 2,825 | 3,058 | 2,033 | 971 | 1,062 | 1,907 | 891 | 1,016 | 1,943 | 963 | 980 | |
| 全 日 制 | 普通 | 5,262 | 2,647 | 2,615 | 1,828 | 907 | 921 | 1,691 | 830 | 861 | 1,743 | 910 | 833 |
| | 工業 | - | - | - | - | - | - | - | - | - | - | - | - |
| | 商業 | 323 | 138 | 185 | 104 | 49 | 55 | 111 | 46 | 65 | 108 | 43 | 65 |
| | 家庭 | 175 | 39 | 136 | 66 | 15 | 51 | 57 | 14 | 43 | 52 | 10 | 42 |
| | 看護 | 123 | 1 | 122 | 35 | - | 35 | 48 | 1 | 47 | 40 | - | 40 |
| | 福祉 | - | - | - | - | - | - | - | - | - | - | - | - |
| | その他 | - | - | - | - | - | - | - | - | - | - | - | - |
| 定 時 制 | 計 | 240 | 141 | 99 | 86 | 45 | 41 | 78 | 47 | 31 | 76 | 49 | 27 |
| | 総合学科 | 240 | 141 | 99 | 86 | 45 | 41 | 78 | 47 | 31 | 76 | 49 | 27 |

| 4 学年 | | | 区 分 | |
|-----------|-----------|-----------|------------------|-------|
| 計 | 男 | 女 | | |
| 68 | 38 | 30 | 平成 28 年 度 | |
| 93 | 52 | 41 | 平成 29 年 度 | |
| 93 | 52 | 41 | (公立の内訳) 計 | |
| - | - | - | 計 | |
| - | - | - | 全 日 制 | |
| - | - | - | | 普 通 |
| - | - | - | | 農 業 |
| - | - | - | | 工 業 |
| - | - | - | | 商 業 |
| - | - | - | | 水 産 |
| - | - | - | | 家 庭 |
| - | - | - | | 看 護 |
| - | - | - | | 福 祉 |
| - | - | - | | そ の 他 |
| - | - | - | 総合学科 | |
| 93 | 52 | 41 | 計 | |
| 93 | 52 | 41 | 定 時 制 普 通 | |
| - | - | - | (私立の内訳) 計 | |
| - | - | - | 計 | |
| - | - | - | 全 日 制 | |
| - | - | - | | 普 通 |
| - | - | - | | 工 業 |
| - | - | - | | 商 業 |
| - | - | - | | 家 庭 |
| - | - | - | | 看 護 |
| - | - | - | | 福 祉 |
| - | - | - | そ の 他 | |
| - | - | - | 計 | |
| - | - | - | 定 時 制 総合学科 | |

高等学校

第 55 表 職名別教員数（本務者）

| 区 分 | 計 | | | 校 長 | | | 副 校 長 | | | 教 頭 | | | 主 幹 教 諭 | | | 指 導 教 諭 | | |
|---------------|--------------|--------------|-------------|-----------|-----------|----------|----------|----------|----------|-----------|-----------|----------|----------|----------|----------|----------|----------|----------|
| | 計 | 男 | 女 | 計 | 男 | 女 | 計 | 男 | 女 | 計 | 男 | 女 | 計 | 男 | 女 | 計 | 男 | 女 |
| 平成28年度 | 1,682 | 1,159 | 523 | 34 | 33 | 1 | 4 | 4 | - | 42 | 41 | 1 | 8 | 8 | - | - | - | - |
| 平成29年度 | 1,677 | 1,163 | 514 | 34 | 33 | 1 | 4 | 4 | - | 42 | 40 | 2 | 8 | 8 | - | - | - | - |
| 公 立 計 | 1,343 | 932 | 411 | 27 | 26 | 1 | - | - | - | 36 | 34 | 2 | - | - | - | - | - | - |
| 私 立 計 | 334 | 231 | 103 | 7 | 7 | - | 4 | 4 | - | 6 | 6 | - | 8 | 8 | - | - | - | - |
| 福 井 市 | 704 (290) | 488 (199) | 216 (91) | 13 (5) | 13 (5) | - (-) | 4 (4) | 4 (4) | - (-) | 13 (4) | 13 (4) | - (-) | 6 (6) | 6 (6) | - (-) | - (-) | - (-) | - (-) |
| 敦 賀 市 | 147 (44) | 115 (32) | 32 (12) | 4 (2) | 4 (2) | - (-) | - (-) | - (-) | - (-) | 5 (2) | 5 (2) | - (-) | 2 (2) | 2 (2) | - (-) | - (-) | - (-) | - (-) |
| 小 浜 市 | 124 | 90 | 34 | 2 | 2 | - | - | - | - | 3 | 3 | - | - | - | - | - | - | - |
| 大 野 市 | 89 | 58 | 31 | 2 | 2 | - | - | - | - | 3 | 3 | - | - | - | - | - | - | - |
| 勝 山 市 | 34 | 22 | 12 | 1 | 1 | - | - | - | - | 1 | - | 1 | - | - | - | - | - | - |
| 鯖 江 市 | 82 | 51 | 31 | 2 | 2 | - | - | - | - | 3 | 3 | - | - | - | - | - | - | - |
| あ わ ら 市 | 50 | 37 | 13 | 1 | 1 | - | - | - | - | 1 | 1 | - | - | - | - | - | - | - |
| 越 前 市 | 203 | 141 | 62 | 4 | 3 | 1 | - | - | - | 5 | 5 | - | - | - | - | - | - | - |
| 坂 井 市 | 164 | 103 | 61 | 3 | 3 | - | - | - | - | 5 | 4 | 1 | - | - | - | - | - | - |
| 池 田 町 | 7 | 6 | 1 | - | - | - | - | - | - | 1 | 1 | - | - | - | - | - | - | - |
| 越 前 町 | 34 | 26 | 8 | 1 | 1 | - | - | - | - | 1 | 1 | - | - | - | - | - | - | - |
| 若 狭 町 | 39 | 26 | 13 | 1 | 1 | - | - | - | - | 1 | 1 | - | - | - | - | - | - | - |

(注) () 書きは、私立の内数を示す。

(兼務者)

| 区 分 | 計 | | | 校 長 | | | 副 校 長 | | | 教 頭 | | | 主 幹 教 諭 | | | 指 導 教 諭 | | |
|---------------|--------------|--------------|--------------|----------|----------|----------|----------|----------|----------|----------|----------|----------|----------|----------|----------|----------|----------|----------|
| | 計 | 男 | 女 | 計 | 男 | 女 | 計 | 男 | 女 | 計 | 男 | 女 | 計 | 男 | 女 | 計 | 男 | 女 |
| 平成28年度 | 607 | 307 | 300 | - | - | - | 1 | 1 | - | 2 | 1 | 1 | - | - | - | - | - | - |
| 平成29年度 | 604 | 314 | 290 | - | - | - | 1 | 1 | - | 2 | 1 | 1 | - | - | - | - | - | - |
| 公 立 計 | 308 | 161 | 147 | - | - | - | 1 | 1 | - | 1 | 1 | - | - | - | - | - | - | - |
| 私 立 計 | 296 | 153 | 143 | - | - | - | - | - | - | 1 | - | 1 | - | - | - | - | - | - |
| 福 井 市 | 352 (261) | 180 (138) | 172 (123) | - (-) | - (-) | - (-) | 1 (-) | 1 (-) | - (-) | 1 (-) | 1 (-) | - (-) | - (-) | - (-) | - (-) | - (-) | - (-) | - (-) |
| 敦 賀 市 | 54 (35) | 23 (15) | 31 (20) | - (-) | - (-) | - (-) | - (-) | - (-) | - (-) | 1 (1) | - (-) | 1 (1) | - (-) | - (-) | - (-) | - (-) | - (-) | - (-) |
| 小 浜 市 | 24 | 14 | 10 | - | - | - | - | - | - | - | - | - | - | - | - | - | - | - |
| 大 野 市 | 20 | 14 | 6 | - | - | - | - | - | - | - | - | - | - | - | - | - | - | - |
| 勝 山 市 | 7 | 5 | 2 | - | - | - | - | - | - | - | - | - | - | - | - | - | - | - |
| 鯖 江 市 | 31 | 16 | 15 | - | - | - | - | - | - | - | - | - | - | - | - | - | - | - |
| あ わ ら 市 | 11 | 6 | 5 | - | - | - | - | - | - | - | - | - | - | - | - | - | - | - |
| 越 前 市 | 36 | 21 | 15 | - | - | - | - | - | - | - | - | - | - | - | - | - | - | - |
| 坂 井 市 | 38 | 15 | 23 | - | - | - | - | - | - | - | - | - | - | - | - | - | - | - |
| 池 田 町 | 7 | 3 | 4 | - | - | - | - | - | - | - | - | - | - | - | - | - | - | - |
| 越 前 町 | 12 | 8 | 4 | - | - | - | - | - | - | - | - | - | - | - | - | - | - | - |
| 若 狭 町 | 12 | 9 | 3 | - | - | - | - | - | - | - | - | - | - | - | - | - | - | - |

(注) () 書きは、私立の内数を示す。

高等学校

(つづき)

| 教 諭 | | | 助教諭 | | | 養護教諭 | | | 養護助教諭 | | | 栄養教諭 | | | 講 師 | | | 区 分 |
|--------------|--------------|-------------|----------|----------|----------|-----------|----------|-----------|----------|----------|----------|----------|----------|----------|------------|------------|-----------|--------|
| 計 | 男 | 女 | 計 | 男 | 女 | 計 | 男 | 女 | 計 | 男 | 女 | 計 | 男 | 女 | 計 | 男 | 女 | |
| 1,467 | 1,026 | 441 | 8 | - | 8 | 35 | - | 35 | 3 | - | 3 | - | - | - | 81 | 47 | 34 | 平成28年度 |
| 1,455 | 1,020 | 435 | 7 | - | 7 | 35 | 1 | 34 | 4 | - | 4 | - | - | - | 88 | 57 | 31 | 平成29年度 |
| 1,194 | 839 | 355 | - | - | - | 27 | - | 27 | 4 | - | 4 | - | - | - | 55 | 33 | 22 | 公立計 |
| 261 | 181 | 80 | 7 | - | 7 | 8 | 1 | 7 | - | - | - | - | - | - | 33 | 24 | 9 | 私立計 |
| 605 (226) | 422 (156) | 183 (70) | 7 (7) | - (-) | 7 (7) | 15 (7) | 1 (1) | 14 (6) | - (-) | - (-) | - (-) | - (-) | - (-) | - (-) | 41 (31) | 29 (23) | 12 (8) | 福井市 |
| 125 (35) | 98 (25) | 27 (10) | - (-) | - (-) | - (-) | 3 (1) | - (-) | 3 (1) | - (-) | - (-) | - (-) | - (-) | - (-) | - (-) | 8 (2) | 6 (1) | 2 (1) | 敦賀市 |
| 112 | 81 | 31 | - | - | - | 2 | - | 2 | - | - | - | - | - | - | 5 | 4 | 1 | 小浜市 |
| 78 | 53 | 25 | - | - | - | 2 | - | 2 | 1 | - | 1 | - | - | - | 3 | - | 3 | 大野市 |
| 30 | 21 | 9 | - | - | - | 1 | - | 1 | - | - | - | - | - | - | 1 | - | 1 | 勝山市 |
| 72 | 45 | 27 | - | - | - | 2 | - | 2 | - | - | - | - | - | - | 3 | 1 | 2 | 鯖江市 |
| 44 | 33 | 11 | - | - | - | 1 | - | 1 | 1 | - | 1 | - | - | - | 2 | 2 | - | あわら市 |
| 179 | 127 | 52 | - | - | - | 4 | - | 4 | 1 | - | 1 | - | - | - | 10 | 6 | 4 | 越前市 |
| 140 | 89 | 51 | - | - | - | 3 | - | 3 | - | - | - | - | - | - | 13 | 7 | 6 | 坂井市 |
| 5 | 4 | 1 | - | - | - | - | - | - | - | - | - | - | - | - | 1 | 1 | - | 池田町 |
| 31 | 24 | 7 | - | - | - | 1 | - | 1 | - | - | - | - | - | - | - | - | - | 越前町 |
| 34 | 23 | 11 | - | - | - | 1 | - | 1 | 1 | - | 1 | - | - | - | 1 | 1 | - | 若狭町 |

(つづき)

| 教 諭 | | | 助教諭 | | | 養護教諭 | | | 養護助教諭 | | | 栄養教諭 | | | 講 師 | | | 区 分 |
|------------|-----------|-----------|----------|----------|----------|----------|----------|----------|----------|----------|----------|----------|----------|----------|--------------|--------------|--------------|--------|
| 計 | 男 | 女 | 計 | 男 | 女 | 計 | 男 | 女 | 計 | 男 | 女 | 計 | 男 | 女 | 計 | 男 | 女 | |
| 40 | 30 | 10 | - | - | - | 2 | - | 2 | - | - | - | - | - | - | 562 | 275 | 287 | 平成28年度 |
| 50 | 37 | 13 | - | - | - | 2 | - | 2 | - | - | - | 1 | - | 1 | 548 | 275 | 273 | 平成29年度 |
| 33 | 25 | 8 | - | - | - | 1 | - | 1 | - | - | - | 1 | - | 1 | 271 | 134 | 137 | 公立計 |
| 17 | 12 | 5 | - | - | - | 1 | - | 1 | - | - | - | - | - | - | 277 | 141 | 136 | 私立計 |
| 33 (10) | 23 (7) | 10 (3) | - (-) | - (-) | - (-) | 2 (1) | - (-) | 2 (1) | - (-) | - (-) | - (-) | 1 (-) | - (-) | 1 (-) | 314 (250) | 155 (131) | 159 (119) | 福井市 |
| 7 (7) | 5 (5) | 2 (2) | - (-) | - (-) | - (-) | - (-) | - (-) | - (-) | - (-) | - (-) | - (-) | - (-) | - (-) | - (-) | 46 (27) | 18 (10) | 28 (17) | 敦賀市 |
| - | - | - | - | - | - | - | - | - | - | - | - | - | - | - | 24 | 14 | 10 | 小浜市 |
| 3 | 2 | 1 | - | - | - | - | - | - | - | - | - | - | - | - | 17 | 12 | 5 | 大野市 |
| 1 | 1 | - | - | - | - | - | - | - | - | - | - | - | - | - | 6 | 4 | 2 | 勝山市 |
| - | - | - | - | - | - | - | - | - | - | - | - | - | - | - | 31 | 16 | 15 | 鯖江市 |
| 1 | 1 | - | - | - | - | - | - | - | - | - | - | - | - | - | 10 | 5 | 5 | あわら市 |
| 1 | 1 | - | - | - | - | - | - | - | - | - | - | - | - | - | 35 | 20 | 15 | 越前市 |
| 2 | 2 | - | - | - | - | - | - | - | - | - | - | - | - | - | 36 | 13 | 23 | 坂井市 |
| 2 | 2 | - | - | - | - | - | - | - | - | - | - | - | - | - | 5 | 1 | 4 | 池田町 |
| - | - | - | - | - | - | - | - | - | - | - | - | - | - | - | 12 | 8 | 4 | 越前町 |
| - | - | - | - | - | - | - | - | - | - | - | - | - | - | - | 12 | 9 | 3 | 若狭町 |

高等学校

表 56 表 職員数（本務者）

| 区 分 | 計 | | | 事務職員 | | | | | | 学 校 図 書 館 事 務 員 | | | 技 術 職 員 | | |
|-----------------|-------------|------------|------------|----------------|-----------|-----------|------------|------------|------------|-----------------------|----------|----------|------------|----------|----------|
| | | | | 主 事 主 事 補 等 | | | そ の 他 | | | | | | | | |
| | 計 | 男 | 女 | 計 | 男 | 女 | 計 | 男 | 女 | 計 | 男 | 女 | | | |
| 平成 28 年度 | 364 | 203 | 161 | 89 | 47 | 42 | 47 | 22 | 25 | 2 | - | 2 | 6 | 6 | - |
| 平成 29 年度 | 371 | 211 | 160 | 96 | 53 | 43 | 44 | 21 | 23 | 2 | - | 2 | 6 | 6 | - |
| 公 立 計 | 309 | 182 | 127 | 96 | 53 | 43 | - | - | - | - | - | - | 6 | 6 | - |
| 私 立 計 | 62 | 29 | 33 | - | - | - | 44 | 21 | 23 | 2 | - | 2 | - | - | - |
| 福 井 市 | 140 (53) | 74 (24) | 66 (29) | 31 (-) | 17 (-) | 14 (-) | 37 (37) | 17 (17) | 20 (20) | 2 (2) | - (-) | 2 (2) | - (-) | - (-) | - (-) |
| 敦 賀 市 | 37 (9) | 23 (5) | 14 (4) | 8 (-) | 5 (-) | 3 (-) | 7 (7) | 4 (4) | 3 (3) | - (-) | - (-) | - (-) | - (-) | - (-) | - (-) |
| 小 浜 市 | 44 | 32 | 12 | 8 | 6 | 2 | - | - | - | - | - | - | 6 | 6 | - |
| 大 野 市 | 21 | 11 | 10 | 6 | 2 | 4 | - | - | - | - | - | - | - | - | - |
| 勝 山 市 | 6 | 3 | 3 | 2 | 1 | 1 | - | - | - | - | - | - | - | - | - |
| 鯖 江 市 | 18 | 7 | 11 | 7 | 3 | 4 | - | - | - | - | - | - | - | - | - |
| あ わ ら 市 | 9 | 3 | 6 | 5 | 2 | 3 | - | - | - | - | - | - | - | - | - |
| 越 前 市 | 39 | 23 | 16 | 10 | 6 | 4 | - | - | - | - | - | - | - | - | - |
| 坂 井 市 | 42 | 30 | 12 | 14 | 9 | 5 | - | - | - | - | - | - | - | - | - |
| 池 田 町 | 1 | - | 1 | - | - | - | - | - | - | - | - | - | - | - | - |
| 越 前 町 | 7 | 2 | 5 | 3 | 1 | 2 | - | - | - | - | - | - | - | - | - |
| 若 狭 町 | 7 | 3 | 4 | 2 | 1 | 1 | - | - | - | - | - | - | - | - | - |

(つづき)

| 区 分 | 実 習 助 手 | | | 養 護 職 員 (看 護 師 等) | | | 用 務 員 | | | 警 備 員 そ の 他 | | |
|-----------------|------------|-----------|-----------|------------------------|----------|----------|-----------|-----------|----------|----------------|----------|-----------|
| | 計 | 男 | 女 | 計 | 男 | 女 | 計 | 男 | 女 | 計 | 男 | 女 |
| 平成 28 年度 | 137 | 69 | 68 | - | - | - | 60 | 53 | 7 | 23 | 6 | 17 |
| 平成 29 年度 | 139 | 70 | 69 | - | - | - | 60 | 54 | 6 | 24 | 7 | 17 |
| 公 立 計 | 136 | 70 | 66 | - | - | - | 55 | 50 | 5 | 16 | 3 | 13 |
| 私 立 計 | 3 | - | 3 | - | - | - | 5 | 4 | 1 | 8 | 4 | 4 |
| 福 井 市 | 41 (3) | 19 (-) | 22 (3) | - (-) | - (-) | - (-) | 18 (5) | 17 (4) | 1 (1) | 11 (6) | 4 (3) | 7 (3) |
| 敦 賀 市 | 14 (-) | 8 (-) | 6 (-) | - (-) | - (-) | - (-) | 5 (-) | 5 (-) | - (-) | 3 (2) | 1 (1) | 2 (1) |
| 小 浜 市 | 22 | 15 | 7 | - | - | - | 5 | 4 | 1 | 3 | 1 | 2 |
| 大 野 市 | 10 | 5 | 5 | - | - | - | 4 | 4 | - | 1 | - | 1 |
| 勝 山 市 | 2 | - | 2 | - | - | - | 2 | 2 | - | - | - | - |
| 鯖 江 市 | 5 | - | 5 | - | - | - | 5 | 4 | 1 | 1 | - | 1 |
| あ わ ら 市 | 2 | - | 2 | - | - | - | 2 | 1 | 1 | - | - | - |
| 越 前 市 | 18 | 9 | 9 | - | - | - | 9 | 8 | 1 | 2 | - | 2 |
| 坂 井 市 | 21 | 14 | 7 | - | - | - | 6 | 6 | - | 1 | 1 | - |
| 池 田 町 | - | - | - | - | - | - | 1 | - | 1 | - | - | - |
| 越 前 町 | 2 | - | 2 | - | - | - | 1 | 1 | - | 1 | - | 1 |
| 若 狭 町 | 2 | - | 2 | - | - | - | 2 | 2 | - | 1 | - | 1 |

第 57 表 本務教員のうち理由別休職等教員数

| 区 分 | 校長・副校長・教頭・主幹教諭・指導教諭・教諭・助教諭・講師 | | | | | 養護教諭・養護助教諭・栄養教諭 | | | | |
|-----|-------------------------------|----------|-----|-----|------|-----------------|----------|-----|-----|------|
| | 休 職 | | | | 育児休業 | 休 職 | | | | 育児休業 |
| | 教職員組合専従者(公立) | 職務上の負傷疾病 | 結 核 | その他 | | 教職員組合専従者(公立) | 職務上の負傷疾病 | 結 核 | その他 | |
| 公 立 | 1 | - | - | 5 | 15 | - | - | - | - | 3 |
| 私 立 | - | - | - | 1 | 3 | - | - | - | - | - |
| 計 | 1 | - | - | 6 | 18 | - | - | - | - | 3 |

第 58 表 本務教員のうち教務主任等の数

| 区 分 | 教務主任 | 学年主任 | 保健主事 | 生徒指導主事 | 進路指導主事 | 学科主任 | 農場長 | 司書教諭 | 舎 監 |
|-----|------|------|------|--------|--------|------|-----|------|-----|
| 公 立 | 34 | 85 | 32 | 34 | 32 | 49 | 3 | 27 | 31 |
| 私 立 | 7 | 17 | 5 | 7 | 8 | 7 | - | 3 | - |
| 計 | 41 | 102 | 37 | 41 | 40 | 56 | 3 | 30 | 31 |

第 59 表 本務教職員のうち産休代替教職員数

| 区 分 | 副校長・教頭・主幹教諭・指導教諭・教諭・助教諭・講師 | | 養護教諭・養護助教諭・栄養教諭 | | 事務職員 | | 実習助手 | |
|-----|----------------------------|-----|-----------------|-----|------|-----|------|-----|
| | 全日制 | 定時制 | 全日制 | 定時制 | 全日制 | 定時制 | 全日制 | 定時制 |
| | 公 立 | 2 | - | 1 | - | - | - | - |
| 私 立 | - | - | - | - | - | - | - | - |
| 計 | 2 | - | 1 | - | - | - | - | - |

第 60 表 本務教職員のうち育児休業代替教職員数

| 区 分 | 副校長・教頭・主幹教諭・指導教諭・教諭・助教諭・講師 | | 養護教諭・養護助教諭・栄養教諭 | | 実習助手 | |
|-----|----------------------------|-----|-----------------|-----|------|-----|
| | 全日制 | 定時制 | 全日制 | 定時制 | 全日制 | 定時制 |
| | 公 立 | 15 | - | 3 | - | 2 |
| 私 立 | - | - | - | - | - | - |
| 計 | 15 | - | 3 | - | 2 | - |

第 61 表 定時制課程を兼任している教員数

| 区 分 | 定時制課程を兼任している教員数 |
|-----|-----------------|
| 公 立 | 9 |
| 私 立 | - |
| 計 | 9 |

第 62 表 本務教員のうち指導主事等の数（公立）

| 区 分 | 指導主事 | 教育委員会事務局等勤務者その他 | 留学生日本人学校派遣者 |
|-----|------|-----------------|-------------|
| 公 立 | 1 | 4 | 2 |

第63表 外国人生徒数

| 区 分 | 計 | 公立 | 私立 |
|---------|----|----|----|
| 外 国 人 数 | 69 | 56 | 13 |

第 64 表 帰国生徒数（前年度間）

| 区 分 | 計 | 1 学年 | 2 学年 | 3 学年 | 4 学年 |
|-----|---|------|------|------|------|
| 公 立 | - | - | - | - | - |
| 私 立 | 1 | - | - | 1 | - |
| 計 | 1 | - | - | 1 | - |

高 等 学 校（通信制）

第 65 表 学校数および学科数（本科）

| 区 分 | 学校数 | | 協力校数 | 学 科 数 | | |
|-------|-----|-----|------|-------|----|----|
| | 独立校 | 併置校 | | 計 | 普通 | 家庭 |
| 公 私 計 | - | 2 | - | 2 | - | - |

第 66 表 生徒数

| 区 分 | 当校の通信制課程の生徒 | | | | | | 他校の定時制課程からの併修者 | | 特科生 | |
|-------|-------------|-----|-----|------------|---|---|----------------|---|-----|--|
| | 計 | 男 | 女 | 定時制課程との併修者 | | 男 | 女 | 男 | 女 | |
| | | | | 男 | 女 | | | | | |
| 公 私 計 | 674 | 372 | 302 | - | - | 4 | 1 | - | - | |

第 67 表 実施科目数・履修者数および単位修得者数

| 区分 | 公 立 | | | 私 立 | | |
|-------------|-------|--------------|--------------------|-------|--------------|--------------------|
| | 実施科目数 | 履修者数 (実数) | 単位修得者数 (前年度間延数) | 実施科目数 | 履修者数 (実数) | 単位修得者数 (前年度間延数) |
| 併置 (全日制) | - | - | - | 19 | 55 | - |
| 併置 (定時制) | 39 | 624 | 1,159 | - | - | - |
| 計 | 39 | 624 | 1,159 | 19 | 55 | - |

第 68 表 年齢別生徒数

| 区 分 | 計 | 15歳 | 16歳 | 17歳 | 18歳 | 19歳 | 20～24歳 | 25～29歳 | 30～39歳 | 40～49歳 | 50～59歳 | 60歳以上 | |
|------------|---|-----|-----|-----|-----|-----|--------|--------|--------|--------|--------|-------|---|
| | | 計 | 674 | 10 | 35 | 53 | 33 | 22 | 118 | 112 | 272 | 15 | 3 |
| 計 | 男 | 372 | 8 | 16 | 26 | 19 | 10 | 63 | 61 | 158 | 8 | 2 | 1 |
| | 女 | 302 | 2 | 19 | 27 | 14 | 12 | 55 | 51 | 114 | 7 | 1 | - |
| 普通 (公立) | 男 | 343 | 4 | 8 | 15 | 14 | 9 | 63 | 61 | 158 | 8 | 2 | 1 |
| | 女 | 276 | 2 | 11 | 11 | 12 | 12 | 55 | 51 | 114 | 7 | 1 | - |
| 普通 (私立) | 男 | 29 | 4 | 8 | 11 | 5 | 1 | - | - | - | - | - | - |
| | 女 | 26 | - | 8 | 16 | 2 | - | - | - | - | - | - | - |

第 69 表 修業年限別入学状況および生徒数

| 区 分 | 修業年限 3 年 | | | | | | 修業年限 4 年（単位制課程） | | | | | |
|-------|----------|----|----|-------|----|----|-----------------|----|----|-------|-----|-----|
| | 前年度間入学者 | | | 生 徒 数 | | | 前年度間入学者 | | | 生 徒 数 | | |
| | 計 | 男 | 女 | 計 | 男 | 女 | 計 | 男 | 女 | 計 | 男 | 女 |
| 公 私 計 | 29 | 13 | 16 | 55 | 29 | 26 | 31 | 14 | 17 | 619 | 343 | 276 |

第 70 表 入学者数・退学者数および単位修得者数

| 区 分 | 入 学 者 | | | | | | 退学者数 (前年度間) | | | 単位修得者数 (実数) (前年度間) |
|-------|-------|----|----|------|----|----|----------------|---|---|--------------------------|
| | 当該年度 | | | 前年度間 | | | 計 | 男 | 女 | |
| | 計 | 男 | 女 | 計 | 男 | 女 | | | | |
| 公 私 計 | 45 | 23 | 22 | 60 | 27 | 33 | 6 | 5 | 1 | 123 |

第 71 表 職名別教員数（本務者）

| 区 分 | 計 | 計 | | 教 頭 | | 教 諭 | | 講 師 | |
|-------|----|----|---|-----|---|-----|---|-----|---|
| | | 男 | 女 | 男 | 女 | 男 | 女 | 男 | 女 |
| 公 私 計 | 17 | 10 | 7 | 2 | - | 8 | 6 | - | 1 |

（兼務者）

| 区 分 | 計 | 計 | | 教 諭 | | 養護教諭 | | 講 師 | |
|-------|----|----|---|-----|---|------|---|-----|---|
| | | 男 | 女 | 男 | 女 | 男 | 女 | 男 | 女 |
| 公 私 計 | 24 | 16 | 8 | 4 | 1 | - | 1 | 12 | 6 |

第 72 表 本務教員のうち教務主任等の数

| 区 分 | 教務主任 | 学年主任 | 保健主事 | 生徒指導 主事 | 進路指導 主事 | 学科主任 | 司書教諭 |
|-------|------|------|------|------------|------------|------|------|
| 公 私 計 | 1 | 4 | 1 | 1 | 1 | 1 | 1 |

表 73 表 職員数（本務者）

| 区 分 | 計 | 計 | | 事務職員 | | 実習助手 | | 用務員 | |
|-------|---|---|---|------|---|------|---|-----|---|
| | | 男 | 女 | 男 | 女 | 男 | 女 | 男 | 女 |
| 公 私 計 | 5 | 2 | 3 | 1 | 2 | - | 1 | 1 | - |

特別支援学校

特 別 支 援 学 校

第 74 表 設置者別学校数

| 区 分 | 計 | 本校 | 分校 |
|-----|----|----|----|
| 国 立 | 1 | 1 | - |
| 公 立 | 11 | 11 | - |
| 計 | 12 | 12 | - |

第 75 表 幼・小・中・高等部別学校数

| 区 分 | 幼稚部 | 小学部 | 中学部 | 高等部 |
|-----|-----|-----|-----|-----|
| 国 立 | - | 1 | 1 | 1 |
| 公 立 | 1 | 11 | 11 | 10 |
| 計 | 1 | 12 | 12 | 11 |

第 76 表 学級数別学校数

(1) 小学部

| 区 分 | 計 | 0 学級 | 1 | 2 | 3 | 4 | 5 | 6 | 7 | 8 | 9 | 10 | 11 | 12 | 13 | 14 | 15 以上 |
|-----|----|---------|---|---|---|---|---|---|---|---|---|----|----|----|----|----|----------|
| 国 立 | 1 | - | - | - | 1 | - | - | - | - | - | - | - | - | - | - | - | - |
| 公 立 | 11 | - | - | 1 | 1 | 1 | 1 | - | - | 2 | - | 1 | 1 | - | - | 1 | 2 |
| 計 | 12 | - | - | 1 | 2 | 1 | 1 | - | - | 2 | - | 1 | 1 | - | - | 1 | 2 |

(2) 中学部

| 区 分 | 計 | 0 学級 | 1 | 2 | 3 | 4 | 5 | 6 | 7 | 8 | 9 | 10 | 11 以上 |
|-----|----|---------|---|---|---|---|---|---|---|---|---|----|----------|
| 国 立 | 1 | - | - | - | 1 | - | - | - | - | - | - | - | - |
| 公 立 | 11 | - | 1 | - | 2 | - | 2 | - | 2 | - | 4 | - | - |
| 計 | 12 | - | 1 | - | 3 | - | 2 | - | 2 | - | 4 | - | - |

第 77 表 児童・生徒数別学校数

(1) 小学部

| 区 分 | 計 | 0人 | 1~ 10人 | 11~ 20人 | 21~ 30人 | 31~ 40人 | 41~ 50人 | 51人 以上 |
|-----|----|----|-----------|------------|------------|------------|------------|-----------|
| 国 立 | 1 | - | - | 1 | - | - | - | - |
| 公 立 | 11 | - | 4 | 1 | 2 | 2 | - | 2 |
| 計 | 12 | - | 4 | 2 | 2 | 2 | - | 2 |

(2) 中学部

| 計 | 0人 | 1~ 10人 | 11~ 20人 | 21~ 30人 | 31~ 40人 | 41~ 50人 | 51人 以上 |
|----|----|-----------|------------|------------|------------|------------|-----------|
| 1 | - | - | 1 | - | - | - | - |
| 11 | - | 3 | 4 | 2 | 2 | - | - |
| 12 | - | 3 | 5 | 2 | 2 | - | - |

第 78 表 障害種別学校数

| 区 分 | 計 | 国立 | 公立 | |
|-------------------------------------|----|----|----|----|
| | | 本校 | 本校 | 分校 |
| 視 覚 障 害 の み | 1 | - | 1 | - |
| 聴 覚 障 害 の み | 1 | - | 1 | - |
| 知 的 障 害 の み | 4 | 1 | 3 | - |
| 肢 体 不 自 由 の み | 1 | - | 1 | - |
| 肢 体 不 自 由 と 病 弱 ・ 身 体 虚 弱 | 1 | - | 1 | - |
| 知 的 障 害 と 肢 体 不 自 由 と 病 弱 ・ 身 体 虚 弱 | 4 | - | 4 | - |
| 計 | 12 | 1 | 11 | - |

第 79 表 学級数

| 区分 | 計 | 幼稚部 | | | 小学部 | | | | 中学部 | | | |
|----|-----|-----|------------|--------------|-----|----|----|------------|-----|----|----|------------|
| | | 計 | 同一年齢の幼児で編成 | 2以上の年齢の幼児で編成 | 計 | 単式 | 複式 | 重複障害学級(再掲) | 計 | 単式 | 複式 | 重複障害学級(再掲) |
| 国立 | 9 | - | - | - | 3 | - | 3 | - | 3 | - | 3 | - |
| 公立 | 288 | 3 | 3 | - | 98 | 56 | 42 | 54 | 67 | 31 | 36 | 33 |
| 計 | 297 | 3 | 3 | - | 101 | 56 | 45 | 54 | 70 | 31 | 39 | 33 |

| 区分 | 計 | 高等部 | | | | | | |
|----|-----|-----|-----|----|-----|----|------------|--|
| | | 本科 | | | 専攻科 | 別科 | 重複障害学級(再掲) | |
| | | 計 | 単式 | 複式 | | | | |
| 国立 | 3 | 3 | - | 3 | - | - | - | |
| 公立 | 120 | 117 | 115 | 2 | 3 | - | 45 | |
| 計 | 123 | 120 | 115 | 5 | 3 | - | 45 | |

第 80 表 学年別在学者数

| 区分 | 計 | | | 幼稚部 | | | 小学部 | | | | | | | | | | | | | | |
|----|-----|-----|-----|-----|---|---|-----|-----|-----|----|-----|----|-----|----|-----|----|-----|----|----|----|----|
| | 計 | | | 計 | | | 1学年 | | 2学年 | | 3学年 | | 4学年 | | 5学年 | | 6学年 | | | | |
| | 計 | 男 | 女 | 計 | 男 | 女 | 男 | 女 | 男 | 女 | 男 | 女 | 男 | 女 | 男 | 女 | 男 | 女 | 男 | 女 | |
| 国立 | 60 | 36 | 24 | - | - | - | 17 | 10 | 7 | - | 2 | 2 | 1 | 1 | 2 | 3 | - | 3 | - | 1 | 2 |
| 公立 | 911 | 582 | 329 | 6 | 5 | 1 | 270 | 171 | 99 | 29 | 14 | 31 | 15 | 33 | 17 | 37 | 18 | 21 | 20 | 20 | 15 |
| 計 | 971 | 618 | 353 | 6 | 5 | 1 | 287 | 181 | 106 | 29 | 16 | 33 | 16 | 34 | 19 | 40 | 18 | 24 | 20 | 21 | 17 |

| 区分 | 中学部 | | | | | | | | | | |
|----|-----|-----|----|-----|----|-----|----|-----|----|---|---|
| | 計 | | | 1学年 | | 2学年 | | 3学年 | | | |
| | 計 | 男 | 女 | 男 | 女 | 男 | 女 | 男 | 女 | 男 | 女 |
| 国立 | 18 | 11 | 7 | 5 | 2 | 2 | 3 | 4 | 2 | | |
| 公立 | 202 | 119 | 83 | 40 | 25 | 31 | 28 | 48 | 30 | | |
| 計 | 220 | 130 | 90 | 45 | 27 | 33 | 31 | 52 | 32 | | |

| 区分 | 高等部 | | | | | | | | | | | | | | | | | | | | | | | |
|----|-----|-----|-----|-----|-----|-----|-----|----|----|-----|-----|----|-----|---|---|-----|---|---|-----|---|---|-----|--|--|
| | 計 | | | 本科 | | | | | | | | | 専攻科 | | | | | | | | | | | |
| | 計 | | | 1学年 | | | 2学年 | | | 3学年 | | | 計 | | | 1学年 | | | 2学年 | | | 3学年 | | |
| | 計 | 男 | 女 | 計 | 男 | 女 | 男 | 女 | 男 | 女 | 男 | 女 | 計 | 男 | 女 | 男 | 女 | 男 | 女 | 男 | 女 | | | |
| 国立 | 25 | 15 | 10 | 25 | 15 | 10 | 5 | 3 | 6 | 3 | 4 | 4 | - | - | - | - | - | - | - | - | | | | |
| 公立 | 433 | 287 | 146 | 430 | 286 | 144 | 102 | 57 | 83 | 42 | 101 | 45 | 3 | 1 | 2 | 1 | - | - | 1 | - | 1 | | | |
| 計 | 458 | 302 | 156 | 455 | 301 | 154 | 107 | 60 | 89 | 45 | 105 | 49 | 3 | 1 | 2 | 1 | - | - | 1 | - | 1 | | | |

第 81 表 年齢別在学者数

| 区分 | 幼稚部 | | | | 小学部 | | | | 中学部 | | |
|----|-----|----|----|----|-----|-------|--------|-------|-----|--------|-------|
| | 計 | 3歳 | 4歳 | 5歳 | 計 | 6~11歳 | 12~14歳 | 15歳以上 | 計 | 12~14歳 | 15歳以上 |
| 国立 | - | - | - | - | 17 | 17 | - | - | 18 | 18 | - |
| 公立 | 6 | 2 | 3 | 1 | 270 | 269 | 1 | - | 202 | 200 | 2 |
| 計 | 6 | 2 | 3 | 1 | 287 | 286 | 1 | - | 220 | 218 | 2 |

| 区分 | 高等部 | | | | | |
|----|-----|--------|-------|-----|--------|-------|
| | 本科 | | | 専攻科 | | |
| | 計 | 15~17歳 | 18歳以上 | 計 | 18~20歳 | 21歳以上 |
| 国立 | 25 | 25 | - | - | - | - |
| 公立 | 430 | 421 | 9 | 3 | 2 | 1 |
| 計 | 455 | 446 | 9 | 3 | 2 | 1 |

特別支援学校

第 82 表 通学状況別在学者数

| 区 分 | 計 | | | | | | 幼 稚 部 | | | | | | 小 学 部 | | | | | |
|-----|-----|-------|-----|-------------|-------------------|---------------|-------|-------|-----|-------------|-------------------|---------------|-------|-------|-----|-------------|-------------------|---------------|
| | 計 | 寄 宿 舎 | 家 庭 | 児 童 福 祉 施 設 | 国 立 療 養 所 重 心 病 棟 | 医 療 機 関 其 他 の | 計 | 寄 宿 舎 | 家 庭 | 児 童 福 祉 施 設 | 国 立 療 養 所 重 心 病 棟 | 医 療 機 関 其 他 の | 計 | 寄 宿 舎 | 家 庭 | 児 童 福 祉 施 設 | 国 立 療 養 所 重 心 病 棟 | 医 療 機 関 其 他 の |
| 国 立 | 60 | - | 60 | - | - | - | - | - | - | - | - | - | 17 | - | 17 | - | - | - |
| 公 立 | 911 | 197 | 664 | 29 | 14 | 7 | 6 | - | 6 | - | - | - | 270 | 13 | 244 | 4 | 6 | 3 |
| 計 | 971 | 197 | 724 | 29 | 14 | 7 | 6 | - | 6 | - | - | - | 287 | 13 | 261 | 4 | 6 | 3 |

| 区 分 | 中 学 部 | | | | | | 高 等 部 | | | | | |
|-----|-------|-------|-----|-------------|-------------------|---------------|-------|-------|-----|-------------|-------------------|---------------|
| | 計 | 寄 宿 舎 | 家 庭 | 児 童 福 祉 施 設 | 国 立 療 養 所 重 心 病 棟 | 医 療 機 関 其 他 の | 計 | 寄 宿 舎 | 家 庭 | 児 童 福 祉 施 設 | 国 立 療 養 所 重 心 病 棟 | 医 療 機 関 其 他 の |
| 国 立 | 18 | - | 18 | - | - | - | 25 | - | 25 | - | - | - |
| 公 立 | 202 | 49 | 139 | 6 | 5 | 3 | 433 | 135 | 275 | 19 | 3 | 1 |
| 計 | 220 | 49 | 157 | 6 | 5 | 3 | 458 | 135 | 300 | 19 | 3 | 1 |

第 83 表 学科別在学者数および入学者数（高等部）

| 区 分 | 計 | | | 本 科 | | | 専 攻 科 | | | 本 科 入 学 者 数 (再 掲) | | | |
|-------------------|-------------|-----|-----|-----|-----|-----|-------|---|---|-------------------|----|----|---|
| | 計 | 男 | 女 | 計 | 男 | 女 | 計 | 男 | 女 | 計 | 男 | 女 | |
| 普 通 科 | 354 | 229 | 125 | 354 | 229 | 125 | - | - | - | 108 | 64 | 44 | |
| 視 覚 障 害 学 科 | 理 療 科 | 3 | 1 | 2 | - | - | - | 3 | 1 | 2 | - | - | - |
| | 保 健 理 療 科 | 6 | 3 | 3 | 6 | 3 | 3 | - | - | - | 2 | 1 | 1 |
| 聴 覚 障 害 学 科 | 被 服 科 | 2 | - | 2 | 2 | - | 2 | - | - | - | - | - | - |
| そ の 他 の 障 害 の 学 科 | そ の 他 の 学 科 | 93 | 69 | 24 | 93 | 69 | 24 | - | - | - | 37 | 28 | 9 |
| 計 | 458 | 302 | 156 | 455 | 301 | 154 | 3 | 1 | 2 | 147 | 93 | 54 | |

第 84 表 小学校・中学校・高等学校との転入・転出状況

| 区 分 | 転 入 者 | | | 転 出 者 | | |
|-------|-------|-----|-----|-------|-----|-----|
| | 計 | 国 立 | 公 立 | 計 | 国 立 | 公 立 |
| 小 学 部 | 17 | - | 17 | 13 | - | 13 |
| 中 学 部 | 18 | - | 18 | 7 | - | 7 |
| 高 等 部 | 23 | - | 23 | 3 | - | 3 |
| 計 | 58 | - | 58 | 23 | - | 23 |

第 85 表 外国人在学者数

| 区 分 | 計 | 国 立 | 公 立 |
|-------|---|-----|-----|
| 幼 稚 部 | - | - | - |
| 小 学 部 | 1 | - | 1 |
| 中 学 部 | - | - | - |
| 高 等 部 | 3 | - | 3 |
| 計 | 4 | - | 4 |

第 86 表 理由別長期欠席児童・生徒数（前年度間30日以上）

| 区 分 | 小 学 部 | | | | | 中 学 部 | | | | |
|-----|-------|-----|-----------|-------|-------|-------|-----|-----------|-------|-------|
| | 計 | 病 気 | 経 済 的 理 由 | 不 登 校 | そ の 他 | 計 | 病 気 | 経 済 的 理 由 | 不 登 校 | そ の 他 |
| 国 立 | - | - | - | - | - | - | - | - | - | - |
| 公 立 | 11 | 9 | - | - | 2 | 8 | 7 | - | 1 | - |
| 計 | 11 | 9 | - | - | 2 | 8 | 7 | - | 1 | - |

第 87 表 障害種別学級数

| 区 分 | 計 | 幼稚部 | 小学部 | 中学部 | 高等部 | 訪問教育学級（再掲） | | |
|-------------------------------------|-----|-----|-----|-----|-----|------------|-----|-----|
| | | | | | | 小学部 | 中学部 | 高等部 |
| 視 覚 障 害 の み | 9 | - | 1 | - | 8 | - | - | - |
| 聴 覚 障 害 の み | 12 | 3 | 5 | 3 | 1 | - | - | - |
| 知 的 障 害 の み | 97 | - | 28 | 22 | 47 | - | - | - |
| 肢 体 不 自 由 の み | 20 | - | 8 | 6 | 6 | - | - | - |
| 病 弱 ・ 身 体 虚 弱 の み | 27 | - | 5 | 6 | 16 | - | - | 1 |
| 視 覚 障 害 と 知 的 障 害 | 1 | - | 1 | - | - | - | - | - |
| 聴 覚 障 害 と 知 的 障 害 | 5 | - | 2 | 2 | 1 | - | - | - |
| 聴 覚 障 害 と 肢 体 不 自 由 | 1 | - | 1 | - | - | - | - | - |
| 聴 覚 障 害 と 病 弱 ・ 身 体 虚 弱 | 2 | - | 2 | - | - | - | - | - |
| 知 的 障 害 と 肢 体 不 自 由 | 47 | - | 19 | 11 | 17 | 1 | 1 | - |
| 知 的 障 害 と 病 弱 ・ 身 体 虚 弱 | 55 | - | 20 | 12 | 23 | - | - | 1 |
| 視 覚 障 害 と 知 的 障 害 と 肢 体 不 自 由 | 3 | - | - | 2 | 1 | - | 1 | - |
| 聴 覚 障 害 と 知 的 障 害 と 病 弱 ・ 身 体 虚 弱 | 1 | - | 1 | - | - | - | - | - |
| 知 的 障 害 と 肢 体 不 自 由 と 病 弱 ・ 身 体 虚 弱 | 15 | - | 8 | 4 | 3 | 3 | 1 | 1 |
| 視 覚 障 害 の み 無 し | 1 | - | - | 1 | - | - | - | - |
| 聴 覚 障 害 の み 無 し | 1 | - | - | 1 | - | - | - | - |
| 計 | 297 | 3 | 101 | 70 | 123 | 4 | 3 | 3 |

第 88 表 担当障害種別教員数

| 区 分 | 本務教員 | | | 兼務教員 | | |
|---------------|------|-----|----|------|-----|----|
| | 教諭 | 助教諭 | 講師 | 教諭 | 助教諭 | 講師 |
| 視 覚 障 害 | 30 | - | 1 | - | - | - |
| 聴 覚 障 害 | 33 | - | 3 | - | - | 2 |
| 知 的 障 害 | 360 | - | 80 | 7 | - | 6 |
| 肢 体 不 自 由 | 124 | - | 16 | - | - | 2 |
| 病 弱 ・ 身 体 虚 弱 | 61 | - | 7 | - | - | 1 |

第 89 表 職名別教員数

| 区 分 | 本 務 者 | | | | | | | | | | | | |
|-----|-------|-----|-----|-----|---|-------|---|-----|---|---------|---|---------|---|
| | 計 | 計 | | 校 長 | | 副 校 長 | | 教 頭 | | 主 幹 教 諭 | | 指 導 教 諭 | |
| | | 男 | 女 | 男 | 女 | 男 | 女 | 男 | 女 | 男 | 女 | 男 | 女 |
| 国 立 | 32 | 8 | 24 | - | - | - | 1 | 1 | - | - | - | - | - |
| 公 立 | 741 | 240 | 501 | 7 | 4 | - | - | 8 | 4 | - | - | - | - |
| 計 | 773 | 248 | 525 | 7 | 4 | - | 1 | 9 | 4 | - | - | - | - |

| 区 分 | 本 務 者 (つづき) | | | | | | | | | | | |
|-----|-------------|-----|-------|---|---------|----|-----------|---|---------|---|-----|----|
| | 教 諭 | | 助 教 諭 | | 養 護 教 諭 | | 養 護 助 教 諭 | | 栄 養 教 諭 | | 講 師 | |
| | 男 | 女 | 男 | 女 | 男 | 女 | 男 | 女 | 男 | 女 | 男 | 女 |
| 国 立 | 7 | 21 | - | - | - | 1 | - | - | - | 1 | - | - |
| 公 立 | 189 | 403 | - | - | - | 12 | - | - | - | 6 | 36 | 72 |
| 計 | 196 | 424 | - | - | - | 13 | - | - | - | 7 | 36 | 72 |

| 区 分 | 兼 務 者 | | |
|-----|-------|----|----|
| | 計 | 男 | 女 |
| 国 立 | 3 | 1 | 2 |
| 公 立 | 38 | 15 | 23 |
| 計 | 41 | 16 | 25 |

特別支援学校

第 90 表 本務教員のうち理由別休職等教員数

| 区 分 | 校長・副校長・教頭・主幹教諭・指導教諭・教諭・助教諭・講師 | | | | | 養護教諭・養護助教諭・栄養教諭 | | | | |
|-----|-------------------------------|----------|-----|-----|---------|-----------------|----------|-----|-----|---------|
| | 休 職 | | | | 育 児 休 業 | 休 職 | | | | 育 児 休 業 |
| | 教職員組合専従者(公立) | 職務上の負傷疾病 | 結 核 | その他 | | 教職員組合専従者(公立) | 職務上の負傷疾病 | 結 核 | その他 | |
| 国 立 | - | - | - | - | 2 | - | - | - | - | - |
| 公 立 | 2 | - | - | 5 | 18 | - | - | - | - | 1 |
| 計 | 2 | - | - | 5 | 20 | - | - | - | - | 1 |

第 91 表 本務教員のうち指導主事等の数 (公立)

| 区 分 | 指導主事 | 教育委員会事務局等勤務者その他 | 留学者日本人学校派遣者 |
|-----|------|-----------------|-------------|
| 公 立 | - | 13 | - |

第 92 表 本務教員のうち教務主任等の数

| 区 分 | 部主事 | 特別支援学校教諭免許状所有者 | 教務主任 | 学年主任 | 保健主事 | 生徒指導主事 | 進路指導主事 | 学科主任 | 寮務主任 | 自立活動担当教員 | 司書教諭 | 舎 監 |
|-----|-----|----------------|------|------|------|--------|--------|------|------|----------|------|-----|
| 国 立 | 3 | 24 | 1 | - | 1 | 2 | 1 | - | - | - | - | - |
| 公 立 | 10 | 477 | 14 | 15 | 11 | 12 | 12 | 3 | 6 | 31 | 15 | - |
| 計 | 13 | 501 | 15 | 15 | 12 | 14 | 13 | 3 | 6 | 31 | 15 | - |

第 93 表 本務教職員のうち産休代替等教職員数

| 区 分 | 産休代替教職員 | | | | 育児休業代替教職員 | | | |
|-----|----------------------------|-----------------|--------|--------|----------------------------|-----------------|--------|------|
| | 副校長・教頭・主幹教諭・指導教諭・教諭・助教諭・講師 | 養護教諭・養護助教諭・栄養教諭 | 寄宿舎指導員 | 学校栄養職員 | 副校長・教頭・主幹教諭・指導教諭・教諭・助教諭・講師 | 養護教諭・養護助教諭・栄養教諭 | 寄宿舎指導員 | 実習助手 |
| 国 立 | 1 | - | - | - | 2 | - | - | - |
| 公 立 | 4 | - | - | - | 18 | - | 2 | - |
| 計 | 5 | - | - | - | 20 | - | 2 | - |

第 94 表 学校医等の数

| 区 分 | 学校医 | 学校歯科医 | 学校薬剤師 |
|-----|-----|-------|-------|
| 国 立 | 6 | 1 | 1 |
| 公 立 | 32 | 12 | 11 |
| 計 | 38 | 13 | 12 |

第 95 表 職員数 (本務者)

| 区 分 | 計 | | 負担法による者 (公立のみ) | | | | | | |
|-----|-----|----|----------------|----|--------|----|------|---|---|
| | | | 事務職員 | | 寄宿舎指導員 | | 栄養職員 | | |
| | 計 | 男 | 女 | 男 | 女 | 男 | 女 | 男 | 女 |
| 国 立 | - | - | - | - | - | - | - | - | - |
| 公 立 | 236 | 79 | 157 | 15 | 22 | 37 | 60 | 2 | 2 |
| 計 | 236 | 79 | 157 | 15 | 22 | 37 | 60 | 2 | 2 |

(つづき)

| 区 分 | その他の者 | | | | | | | | | | | | 介護業務を担当する職員(再掲) | |
|-----|-------|---|------|---|------|----|---------|----|-----|---|--------|----|-----------------|---|
| | 事務職員 | | 技術職員 | | 実習助手 | | 給食調理従事員 | | 用務員 | | 警備員その他 | | | |
| | 男 | 女 | 男 | 女 | 男 | 女 | 男 | 女 | 男 | 女 | 男 | 女 | | |
| 国 立 | - | - | - | - | - | - | - | - | - | - | - | - | - | - |
| 公 立 | - | - | - | - | 7 | 12 | - | 29 | 8 | 2 | 10 | 30 | 25 | |
| 計 | - | - | - | - | 7 | 12 | - | 29 | 8 | 2 | 10 | 30 | 25 | |

幼稚園

第 96 表 幼稚園総括表

| 区分 | 幼稚園数 | | | 学級数 | 園児数 | | | 教員数 | | | | | | 職員数 (本務者) | | | 修了者 | | | 就園率(%) |
|-----------------|-----------|-----------|----------|------------|--------------|--------------|--------------|------------|-----------|------------|------------|-----------|------------|--------------|-----------|-----------|--------------|------------|------------|-------------|
| | 計 | 本園 | 分園 | | 計 | 男 | 女 | 本務者 | | | 兼務者 | | | 計 | 男 | 女 | 計 | 男 | 女 | |
| | | | | | | | | 計 | 男 | 女 | 計 | 男 | 女 | | | | | | | |
| 平成 28 年度 | 88 | 87 | 1 | 239 | 3,078 | 1,589 | 1,489 | 381 | 34 | 347 | 146 | 41 | 105 | 54 | 21 | 33 | 1,316 | 672 | 644 | 18.9 |
| 平成 29 年度 | 83 | 83 | - | 217 | 2,585 | 1,289 | 1,296 | 346 | 25 | 321 | 142 | 38 | 104 | 48 | 17 | 31 | 1,113 | 558 | 555 | 16.3 |
| 国立計 | 1 | 1 | - | 6 | 98 | 51 | 47 | 6 | 1 | 5 | 6 | 1 | 5 | - | - | - | 39 | 16 | 23 | - |
| 公立計 | 59 | 59 | - | 102 | 754 | 359 | 395 | 123 | 4 | 119 | 74 | 27 | 47 | 12 | - | 12 | 443 | 223 | 220 | - |
| 私立計 | 23 | 23 | - | 109 | 1,733 | 879 | 854 | 217 | 20 | 197 | 62 | 10 | 52 | 36 | 17 | 19 | 631 | 319 | 312 | - |
| (公立・私立の内訳) | | | | | | | | | | | | | | | | | | | | |
| 福井市 | 31 | 31 | - | 77 | 1,169 | 604 | 565 | 151 | 13 | 138 | 62 | 19 | 43 | 29 | 16 | 13 | 563 | 279 | 284 | 24.1 |
| 敦賀市 | 5 | 5 | - | 23 | 435 | 219 | 216 | 39 | 3 | 36 | 26 | 3 | 23 | 5 | - | 5 | 136 | 68 | 68 | 23.5 |
| 小浜市 | 1 | 1 | - | 6 | 102 | 50 | 52 | 9 | - | 9 | - | - | - | - | - | - | 31 | 15 | 16 | 12.3 |
| 大野市 | 8 | 8 | - | 12 | 35 | 17 | 18 | 14 | 1 | 13 | 6 | 3 | 3 | 2 | - | 2 | 14 | 8 | 6 | 6.3 |
| 勝山市 | 2 | 2 | - | 6 | 38 | 15 | 23 | 7 | - | 7 | - | - | - | 2 | - | 2 | 19 | 9 | 10 | 10.7 |
| 鯖江市 | 6 | 6 | - | 20 | 248 | 116 | 132 | 27 | - | 27 | 5 | 2 | 3 | 3 | - | 3 | 96 | 53 | 43 | 13.3 |
| あわら市 | - | - | - | - | - | - | - | - | - | - | - | - | - | - | - | - | - | - | - | - |
| 越前市 | 11 | 11 | - | 26 | 262 | 124 | 138 | 35 | 3 | 32 | 22 | 10 | 12 | 3 | 1 | 2 | 108 | 62 | 46 | 15.9 |
| 坂井市 | 14 | 14 | - | 35 | 148 | 63 | 85 | 49 | 3 | 46 | 15 | - | 15 | 2 | - | 2 | 76 | 35 | 41 | 9.3 |
| 永平寺町 | 3 | 3 | - | 6 | 50 | 30 | 20 | 9 | 1 | 8 | - | - | - | 2 | - | 2 | 31 | 13 | 18 | 18.7 |
| 池田町 | - | - | - | - | - | - | - | - | - | - | - | - | - | - | - | - | - | - | - | - |
| 南越前町 | - | - | - | - | - | - | - | - | - | - | - | - | - | - | - | - | - | - | - | - |
| 越前町 | - | - | - | - | - | - | - | - | - | - | - | - | - | - | - | - | - | - | - | - |
| 美浜町 | - | - | - | - | - | - | - | - | - | - | - | - | - | - | - | - | - | - | - | - |
| 高浜町 | - | - | - | - | - | - | - | - | - | - | - | - | - | - | - | - | - | - | - | - |
| おおい町 | 1 | 1 | - | - | - | - | - | - | - | - | - | - | - | - | - | - | - | - | - | - |
| 若狭町 | - | - | - | - | - | - | - | - | - | - | - | - | - | - | - | - | - | - | - | - |

(注) 3歳未満児については、平成20年度から学校基本調査の対象外にしている。

(注) 就園率は、小学校および義務教育学校第1学年児童数に対する幼稚園修了者の比率。

幼稚園

第 98 表 設置者別幼稚園数

| 区分 | 計 | 国立 | 公立 | | | 私立 | | | |
|----|----|----|----|----|----|----|-------|-------|-----|
| | | | 計 | 市立 | 町立 | 計 | 学校法人立 | 宗教法人立 | 個人立 |
| 本園 | 83 | 1 | 59 | 55 | 4 | 23 | 21 | 1 | 1 |
| 分園 | - | - | - | - | - | - | - | - | - |
| 計 | 83 | 1 | 59 | 55 | 4 | 23 | 21 | 1 | 1 |

第 99 表 学級数別幼稚園数

| 区分 | 計 | 0学級 | 1 | 2 | 3 | 4 | 5 | 6 | 7 | 8 | 9 | 10 | 11 | 12 | 13以上 |
|----|----|-----|----|----|----|----|---|---|---|---|---|----|----|----|------|
| 国立 | 1 | - | - | - | - | - | - | 1 | - | - | - | - | - | - | - |
| 公立 | 59 | 16 | 10 | 10 | 21 | 1 | 1 | - | - | - | - | - | - | - | - |
| 私立 | 23 | 1 | - | - | 7 | 9 | - | 1 | 1 | - | 2 | 1 | 1 | - | - |
| 計 | 83 | 17 | 10 | 10 | 28 | 10 | 1 | 2 | 1 | - | 2 | 1 | 1 | - | - |

(注) 「0学級」とは、休園中の幼稚園。

第 100 表 在園者数別幼稚園数

| 区分 | 計 | 0人 | 1～50人 | 51～100人 | 101～150人 | 151～200人 | 201～250人 | 251～300人 | 301～400人 | 401人以上 |
|----|----|----|-------|---------|----------|----------|----------|----------|----------|--------|
| 国立 | 1 | - | - | 1 | - | - | - | - | - | - |
| 公立 | 59 | 16 | 40 | 3 | - | - | - | - | - | - |
| 私立 | 23 | 1 | 8 | 9 | 1 | 1 | 3 | - | - | - |
| 計 | 83 | 17 | 48 | 13 | 1 | 1 | 3 | - | - | - |

(注) 「0人」とは、休園中の幼稚園。

第 101 表 編制方式別幼稚園数、学級数

| 区分 | 幼稚園数 | | | | 学級数 | | | |
|-------------|------|----|----|----|-----|----|-----|-----|
| | 計 | 国立 | 公立 | 私立 | 計 | 国立 | 公立 | 私立 |
| 3歳児のみ | - | - | - | - | 77 | 2 | 29 | 46 |
| 4歳児のみ | 1 | - | 1 | - | 61 | 2 | 29 | 30 |
| 5歳児のみ | 6 | - | 6 | - | 69 | 2 | 37 | 30 |
| 3歳児と4歳児 | 2 | - | 2 | - | - | - | - | - |
| 3歳児と5歳児 | 2 | - | 2 | - | - | - | - | - |
| 4歳児と5歳児 | 8 | - | 8 | - | 6 | - | 6 | - |
| 3歳児と4歳児と5歳児 | 47 | 1 | 24 | 22 | - | - | - | - |
| 計 | 66 | 1 | 43 | 22 | 213 | 6 | 101 | 106 |

(注) 園児数が「0人」の幼稚園、学級は含まれていない。

第 102 表 収容人員別学級数

| 区分 | 計 | 1～15人 | 16～20人 | 21～25人 | 26～30人 | 31～35人 | 36～40人 | 41人以上 |
|----|-----|-------|--------|--------|--------|--------|--------|-------|
| 国立 | 6 | 4 | - | 2 | - | - | - | - |
| 公立 | 101 | 88 | 11 | 1 | - | 1 | - | - |
| 私立 | 106 | 46 | 18 | 18 | 19 | 5 | - | - |
| 計 | 213 | 138 | 29 | 21 | 19 | 6 | - | - |

(注) 「0人」の学級は含まれていない。

第 103 表 設置者別在園者数

| 区分 | 計 | | | 3 歳 児 | | | 4 歳 児 | | | 5 歳 児 | | |
|-------|-------|-------|-------|-------|-----|-----|-------|-----|-----|-------|-----|-----|
| | 計 | 男 | 女 | 計 | 男 | 女 | 計 | 男 | 女 | 計 | 男 | 女 |
| 国立 | 98 | 51 | 47 | 23 | 10 | 13 | 47 | 19 | 28 | 28 | 22 | 6 |
| 公立 | 754 | 359 | 395 | 170 | 71 | 99 | 241 | 123 | 118 | 343 | 165 | 178 |
| 私立 | 1,733 | 879 | 854 | 538 | 253 | 285 | 577 | 292 | 285 | 618 | 334 | 284 |
| 学校法人立 | 1,720 | 874 | 846 | 536 | 252 | 284 | 570 | 291 | 279 | 614 | 331 | 283 |
| 個人立 | 13 | 5 | 8 | 2 | 1 | 1 | 7 | 1 | 6 | 4 | 3 | 1 |
| 合計 | 2,585 | 1,289 | 1,296 | 731 | 334 | 397 | 865 | 434 | 431 | 989 | 521 | 468 |

第 104 表 設置者別入園者数

| 区分 | 計 | | | 3 歳 児 | | | 4 歳 児 | | | 5 歳 児 | | |
|-------|-----|-----|-----|-------|-----|-----|-------|----|----|-------|----|----|
| | 計 | 男 | 女 | 計 | 男 | 女 | 計 | 男 | 女 | 計 | 男 | 女 |
| 国立 | 35 | 16 | 19 | 23 | 10 | 13 | 12 | 6 | 6 | - | - | - |
| 公立 | 288 | 122 | 166 | 170 | 71 | 99 | 53 | 26 | 27 | 65 | 25 | 40 |
| 私立 | 303 | 135 | 168 | 258 | 113 | 145 | 32 | 17 | 15 | 13 | 5 | 8 |
| 学校法人立 | 301 | 135 | 166 | 257 | 113 | 144 | 31 | 17 | 14 | 13 | 5 | 8 |
| 個人立 | 2 | - | 2 | 1 | - | 1 | 1 | - | 1 | - | - | - |
| 合計 | 626 | 273 | 353 | 451 | 194 | 257 | 97 | 49 | 48 | 78 | 30 | 48 |

第 105 表 職名別教員数

| 区分 | | 計 | | | 園長 | | 副園長 | | 教頭 | | 主幹教諭 | | 指導教諭 | | 教諭 | |
|----|-----|-----|----|-----|----|----|-----|----|----|---|------|---|------|----|----|-----|
| | | 計 | 男 | 女 | 男 | 女 | 男 | 女 | 男 | 女 | 男 | 女 | 男 | 女 | 男 | 女 |
| 国立 | 本務者 | 6 | 1 | 5 | - | - | 1 | - | - | - | - | - | - | - | - | 4 |
| | 兼務者 | 6 | 1 | 5 | 1 | - | - | - | - | - | 1 | - | - | - | - | - |
| 公立 | 本務者 | 123 | 4 | 119 | - | 10 | - | 12 | - | 5 | - | 2 | - | - | 4 | 84 |
| | 兼務者 | 74 | 27 | 47 | 19 | 15 | 3 | 4 | 5 | 8 | - | - | - | - | - | 4 |
| 私立 | 本務者 | 217 | 20 | 197 | 13 | 7 | 4 | 5 | - | 2 | - | 6 | - | 10 | 3 | 162 |
| | 兼務者 | 62 | 10 | 52 | 2 | - | - | - | - | - | - | - | - | - | - | 41 |
| 計 | 本務者 | 346 | 25 | 321 | 13 | 17 | 5 | 17 | - | 7 | - | 8 | - | 10 | 7 | 250 |
| | 兼務者 | 142 | 38 | 104 | 22 | 15 | 3 | 4 | 5 | 8 | - | 1 | - | - | - | 45 |

(つづき)

| 区分 | | 助教諭 | | 養護教諭 | | 養護助教諭 | | 栄養教諭 | | 講師 | | 教育補助員 | |
|----|-----|-----|---|------|----|-------|---|------|---|----|----|-------|----|
| | | 男 | 女 | 男 | 女 | 男 | 女 | 男 | 女 | 男 | 女 | 男 | 女 |
| 国立 | 本務者 | - | - | - | 1 | - | - | - | - | - | - | - | - |
| | 兼務者 | - | - | - | - | - | - | - | - | - | 4 | - | - |
| 公立 | 本務者 | - | 1 | - | - | - | - | - | - | - | 5 | - | 20 |
| | 兼務者 | - | - | - | 14 | - | 2 | - | - | - | - | - | 13 |
| 私立 | 本務者 | - | 4 | - | - | - | - | - | 1 | - | - | 2 | 23 |
| | 兼務者 | - | - | - | 1 | - | - | - | - | 8 | 10 | 3 | 24 |
| 計 | 本務者 | - | 5 | - | 1 | - | - | - | 1 | - | 5 | 2 | 43 |
| | 兼務者 | - | - | - | 15 | - | 2 | - | - | 8 | 14 | 3 | 37 |

第 106 表 職員数 (本務者)

| 区分 | 計 | | | 事務職員 | | | 養護職員 (看護師等) | | | 用務員・警備員・その他 | | |
|----|----|----|----|------|---|----|-------------|---|---|-------------|----|----|
| | 計 | 男 | 女 | 計 | 男 | 女 | 計 | 男 | 女 | 計 | 男 | 女 |
| 国立 | - | - | - | - | - | - | - | - | - | - | - | - |
| 公立 | 12 | - | 12 | - | - | - | - | - | - | 12 | - | 12 |
| 私立 | 36 | 17 | 19 | 13 | 1 | 12 | 3 | - | 3 | 20 | 16 | 4 |
| 計 | 48 | 17 | 31 | 13 | 1 | 12 | 3 | - | 3 | 32 | 16 | 16 |

幼稚園

第 107 表 市町別在園者数・入園者数

| 区 分 | 計 | | | 3 歳 在 園 者 | | | | | | | | | 4 歳 | | |
|------------------|--------------|--------------|--------------|------------|------------|------------|------------------------|-----------|----------|-----------------------|------------|------------|------------|------------|------------|
| | | | | 計 | | | うち本年度満3歳入園 (本年度入園者) | | | うち本年度3歳入園 (本年度入園者) | | | | | |
| | 計 | 男 | 女 | 計 | 男 | 女 | 計 | 男 | 女 | 計 | 男 | 女 | 計 | 男 | 女 |
| 平成 28 年 度 | 3,078 | 1,589 | 1,489 | 929 | 467 | 462 | 31 | 16 | 15 | 541 | 259 | 282 | 1,031 | 566 | 465 |
| 平成 29 年 度 | 2,585 | 1,289 | 1,296 | 731 | 334 | 397 | 21 | 12 | 9 | 430 | 182 | 248 | 865 | 434 | 431 |
| 国 立 計 | 98 | 51 | 47 | 23 | 10 | 13 | - | - | - | 23 | 10 | 13 | 47 | 19 | 28 |
| 公 立 計 | 754 | 359 | 395 | 170 | 71 | 99 | - | - | - | 170 | 71 | 99 | 241 | 123 | 118 |
| 私 立 計 | 1,733 | 879 | 854 | 538 | 253 | 285 | 21 | 12 | 9 | 237 | 101 | 136 | 577 | 292 | 285 |
| (公立・私立の内訳) | | | | | | | | | | | | | | | |
| 福 井 市 | 1,169 | 604 | 565 | 339 | 161 | 178 | 14 | 7 | 7 | 122 | 51 | 71 | 368 | 189 | 179 |
| 敦 賀 市 | 435 | 219 | 216 | 120 | 55 | 65 | 2 | 1 | 1 | 91 | 39 | 52 | 156 | 76 | 80 |
| 小 浜 市 | 102 | 50 | 52 | 27 | 12 | 15 | 1 | 1 | - | 19 | 5 | 14 | 26 | 13 | 13 |
| 大 野 市 | 35 | 17 | 18 | 11 | 6 | 5 | 1 | - | 1 | 3 | 2 | 1 | 13 | 6 | 7 |
| 勝 山 市 | 38 | 15 | 23 | 9 | 2 | 7 | - | - | - | 9 | 2 | 7 | 15 | 7 | 8 |
| 鯖 江 市 | 248 | 116 | 132 | 79 | 36 | 43 | - | - | - | 79 | 36 | 43 | 80 | 42 | 38 |
| あ わ ら 市 | - | - | - | - | - | - | - | - | - | - | - | - | - | - | - |
| 越 前 市 | 262 | 124 | 138 | 70 | 27 | 43 | 1 | 1 | - | 41 | 17 | 24 | 98 | 55 | 43 |
| 坂 井 市 | 148 | 63 | 85 | 36 | 15 | 21 | 2 | 2 | - | 26 | 10 | 16 | 41 | 15 | 26 |
| 永 平 寺 町 | 50 | 30 | 20 | 17 | 10 | 7 | - | - | - | 17 | 10 | 7 | 21 | 12 | 9 |
| 池 田 町 | - | - | - | - | - | - | - | - | - | - | - | - | - | - | - |
| 南 越 前 町 | - | - | - | - | - | - | - | - | - | - | - | - | - | - | - |
| 越 前 町 | - | - | - | - | - | - | - | - | - | - | - | - | - | - | - |
| 美 浜 町 | - | - | - | - | - | - | - | - | - | - | - | - | - | - | - |
| 高 浜 町 | - | - | - | - | - | - | - | - | - | - | - | - | - | - | - |
| お お い 町 | - | - | - | - | - | - | - | - | - | - | - | - | - | - | - |
| 若 狭 町 | - | - | - | - | - | - | - | - | - | - | - | - | - | - | - |

(注) 「うち本年度満3歳入園」とは、平成26年4月2日～平成26年5月1日生まれの本年度入園者。

(注) 3歳未満児については、平成20年度から学校基本調査の対象外にしている。

幼保連携型認定こども園

幼保連携型認定こども園

第 108 表 幼保連携型認定こども園総括表

| 区分 | こども園数 | | | 学級数 | 園児数 | | | 教育・保育職員数 | | | | | | その他の職員数 (本務者) | | | 修了者 | | | 就園率(%) |
|-----------------|-----------|-----------|----------|------------|--------------|--------------|--------------|--------------|-----------|--------------|------------|----------|------------|------------------|-----------|------------|--------------|------------|------------|-------------|
| | 計 | 本園 | 分園 | | 計 | 男 | 女 | 本務者 | | | 兼務者 | | | 計 | 男 | 女 | 計 | 男 | 女 | |
| | | | | | | | | 計 | 男 | 女 | 計 | 男 | 女 | | | | | | | |
| 平成 28 年度 | 72 | 72 | - | 278 | 8,214 | 4,259 | 3,955 | 1,368 | 47 | 1,321 | 167 | 1 | 166 | 261 | 38 | 223 | 1,051 | 524 | 527 | 15.1 |
| 平成 29 年度 | 85 | 85 | - | 323 | 9,902 | 5,112 | 4,790 | 1,662 | 59 | 1,603 | 209 | 4 | 205 | 283 | 40 | 243 | 1,820 | 940 | 880 | 26.6 |
| 公立計 | 16 | 16 | - | 67 | 1,699 | 865 | 834 | 236 | 9 | 227 | 58 | 1 | 57 | 38 | - | 38 | 361 | 199 | 162 | - |
| 私立計 | 69 | 69 | - | 256 | 8,203 | 4,247 | 3,956 | 1,426 | 50 | 1,376 | 151 | 3 | 148 | 245 | 40 | 205 | 1,459 | 741 | 718 | - |
| (公立・私立の内訳) | | | | | | | | | | | | | | | | | | | | |
| 福井市 | 46 | 46 | - | 179 | 5,619 | 2,931 | 2,688 | 942 | 33 | 909 | 140 | 3 | 137 | 162 | 27 | 135 | 981 | 507 | 474 | 42.0 |
| 敦賀市 | 2 | 2 | - | 9 | 271 | 123 | 148 | 33 | - | 33 | 11 | - | 11 | 3 | - | 3 | 86 | 41 | 45 | 14.9 |
| 小浜市 | 1 | 1 | - | 6 | 165 | 84 | 81 | 21 | - | 21 | - | - | - | - | - | - | 52 | 37 | 15 | 20.6 |
| 大野市 | 2 | 2 | - | 8 | 315 | 167 | 148 | 47 | 2 | 45 | - | - | - | 6 | - | 6 | - | - | - | - |
| 勝山市 | 2 | 2 | - | 7 | 184 | 96 | 88 | 35 | 1 | 34 | 6 | - | 6 | 4 | - | 4 | 26 | 14 | 12 | 14.7 |
| 鯖江市 | 2 | 2 | - | 9 | 336 | 168 | 168 | 48 | 1 | 47 | 7 | - | 7 | 11 | 1 | 10 | 83 | 42 | 41 | 11.5 |
| あわら市 | 12 | 12 | - | 44 | 952 | 478 | 474 | 200 | 7 | 193 | 7 | - | 7 | 37 | 7 | 30 | 206 | 101 | 105 | 93.6 |
| 越前市 | 12 | 12 | - | 40 | 1,355 | 720 | 635 | 211 | 9 | 202 | 24 | - | 24 | 41 | 4 | 37 | 269 | 138 | 131 | 39.5 |
| 坂井市 | 1 | 1 | - | 4 | 159 | 68 | 91 | 26 | 3 | 23 | - | - | - | 5 | - | 5 | 28 | 14 | 14 | 3.4 |
| 永平寺町 | - | - | - | - | - | - | - | - | - | - | - | - | - | - | - | - | - | - | - | - |
| 池田町 | 1 | 1 | - | 3 | 47 | 27 | 20 | 14 | - | 14 | 2 | 1 | 1 | 4 | - | 4 | 11 | 5 | 6 | 100.0 |
| 南越前町 | 2 | 2 | - | 9 | 277 | 147 | 130 | 45 | 2 | 43 | 7 | - | 7 | 3 | - | 3 | 72 | 39 | 33 | 69.2 |
| 越前町 | - | - | - | - | - | - | - | - | - | - | - | - | - | - | - | - | - | - | - | - |
| 美浜町 | - | - | - | - | - | - | - | - | - | - | - | - | - | - | - | - | - | - | - | - |
| 高浜町 | - | - | - | - | - | - | - | - | - | - | - | - | - | - | - | - | - | - | - | - |
| おおい町 | 2 | 2 | - | 5 | 222 | 103 | 119 | 40 | 1 | 39 | 5 | - | 5 | 7 | 1 | 6 | 6 | 2 | 4 | 6.7 |
| 若狭町 | - | - | - | - | - | - | - | - | - | - | - | - | - | - | - | - | - | - | - | - |

(注) 就園率は、小学校および義務教育学校第 1 学年児童数に対する幼保連携型認定こども園修了者の比率。

第 110 表 設置者別こども園数

| 区 分 | 計 | 公 立 | | | 私 立 | | |
|-----|----|-----|----|----|-----|-------|---------|
| | | 計 | 市立 | 町立 | 計 | 学校法人立 | 社会福祉法人立 |
| 本園 | 85 | 16 | 14 | 2 | 69 | 9 | 60 |
| 分園 | - | - | - | - | - | - | - |
| 計 | 85 | 16 | 14 | 2 | 69 | 9 | 60 |

第 111 表 学級数別こども園数

| 区 分 | 計 | 0学級 | 1 | 2 | 3 | 4 | 5 | 6 | 7 | 8 | 9 | 10 | 11 | 12 | 13以上 |
|-----|----|-----|---|---|----|----|---|----|---|---|---|----|----|----|------|
| 公立 | 16 | - | - | - | 7 | 4 | - | 5 | - | - | - | - | - | - | - |
| 私立 | 69 | - | 1 | 4 | 41 | 11 | 1 | 7 | 1 | 1 | 2 | - | - | - | - |
| 計 | 85 | - | 1 | 4 | 48 | 15 | 1 | 12 | 1 | 1 | 2 | - | - | - | - |

第 112 表 在園者数別こども園数

| 区 分 | 計 | 0人 | 1～50人 | 51～100人 | 101～150人 | 151～200人 | 201～250人 | 251～300人 | 301～400人 | 401人以上 |
|-----|----|----|-------|---------|----------|----------|----------|----------|----------|--------|
| 公立 | 16 | - | 5 | 7 | 4 | - | - | - | - | - |
| 私立 | 69 | - | 17 | 37 | 12 | 3 | - | - | - | - |
| 計 | 85 | - | 22 | 44 | 16 | 3 | - | - | - | - |

第 113 表 編制方式別こども園数、学級数

| 区 分 | こども園数 | | | 学級数 | | |
|-------------|-------|----|----|-----|----|-----|
| | 計 | 公立 | 私立 | 計 | 公立 | 私立 |
| 3歳児のみ | - | - | - | 125 | 26 | 99 |
| 4歳児のみ | - | - | - | 96 | 20 | 76 |
| 5歳児のみ | - | - | - | 96 | 21 | 75 |
| 3歳児と4歳児 | - | - | - | - | - | - |
| 3歳児と5歳児 | - | - | - | - | - | - |
| 4歳児と5歳児 | - | - | - | 3 | - | 3 |
| 3歳児と4歳児と5歳児 | 85 | 16 | 69 | 3 | - | 3 |
| 計 | 85 | 16 | 69 | 323 | 67 | 256 |

第 114 表 収容人員別学級数

| 区 分 | 計 | 1～15人 | 16～20人 | 21～25人 | 26～30人 | 31～35人 | 36～40人 | 41人以上 |
|-----|-----|-------|--------|--------|--------|--------|--------|-------|
| 公立 | 67 | 25 | 14 | 23 | 3 | 2 | - | - |
| 私立 | 256 | 58 | 58 | 68 | 42 | 23 | 4 | 3 |
| 計 | 323 | 83 | 72 | 91 | 45 | 25 | 4 | 3 |

幼保連携型認定こども園

第 115 表 設置者別在園者数

| 区分 | 計 | | | 0 歳 児 | | | 1 歳 児 | | | 2 歳 児 | | | |
|----|---------|-------|-------|-------|-----|-----|-------|-------|-----|-------|-------|-----|-----|
| | 計 | 男 | 女 | 計 | 男 | 女 | 計 | 男 | 女 | 計 | 男 | 女 | |
| 公立 | 1,699 | 865 | 834 | 39 | 22 | 17 | 219 | 115 | 104 | 273 | 142 | 131 | |
| 計 | 8,203 | 4,247 | 3,956 | 326 | 162 | 164 | 1,202 | 644 | 558 | 1,346 | 703 | 643 | |
| 私立 | 学校法人立 | 1,385 | 745 | 640 | 23 | 14 | 9 | 146 | 84 | 62 | 162 | 81 | 81 |
| | 社会福祉法人立 | 6,818 | 3,502 | 3,316 | 303 | 148 | 155 | 1,056 | 560 | 496 | 1,184 | 622 | 562 |
| 合計 | 9,902 | 5,112 | 4,790 | 365 | 184 | 181 | 1,421 | 759 | 662 | 1,619 | 845 | 774 | |

(つづき)

| 区分 | 3 歳 児 | | | 4 歳 児 | | | 5 歳 児 | | | |
|----|---------|-------|-------|-------|-------|-------|-------|-------|-------|-----|
| | 計 | 男 | 女 | 計 | 男 | 女 | 計 | 男 | 女 | |
| 公立 | 351 | 179 | 172 | 399 | 203 | 196 | 418 | 204 | 214 | |
| 計 | 1,836 | 926 | 910 | 1,732 | 882 | 850 | 1,761 | 930 | 831 | |
| 私立 | 学校法人立 | 345 | 184 | 161 | 347 | 191 | 156 | 362 | 191 | 171 |
| | 社会福祉法人立 | 1,491 | 742 | 749 | 1,385 | 691 | 694 | 1,399 | 739 | 660 |
| 合計 | 2,187 | 1,105 | 1,082 | 2,131 | 1,085 | 1,046 | 2,179 | 1,134 | 1,045 | |

第 116 表 設置者別入園者数

| 区分 | 計 | | | 3 歳 児 | | | 4 歳 児 | | | 5 歳 児 | | | |
|----|---------|-----|-----|-------|-----|-----|-------|-----|-----|-------|-----|-----|-----|
| | 計 | 男 | 女 | 計 | 男 | 女 | 計 | 男 | 女 | 計 | 男 | 女 | |
| 公立 | 242 | 124 | 118 | 126 | 65 | 61 | 64 | 31 | 33 | 52 | 28 | 24 | |
| 計 | 1,329 | 674 | 655 | 542 | 260 | 282 | 401 | 205 | 196 | 386 | 209 | 177 | |
| 私立 | 学校法人立 | 348 | 189 | 159 | 167 | 85 | 82 | 89 | 52 | 37 | 92 | 52 | 40 |
| | 社会福祉法人立 | 981 | 485 | 496 | 375 | 175 | 200 | 312 | 153 | 159 | 294 | 157 | 137 |
| 合計 | 1,571 | 798 | 773 | 668 | 325 | 343 | 465 | 236 | 229 | 438 | 237 | 201 | |

幼保連携型認定こども園

第 117 表 職名別教育・保育職員数

| 区 | 分 | 計 | | | 園長 | | 副園長 | | 教頭 | | 主幹保育教諭 | | 主幹指導教諭 | | 保育教諭 | |
|----|-----|-------|----|-------|----|----|-----|----|----|----|--------|-----|--------|----|------|-------|
| | | 計 | 男 | 女 | 男 | 女 | 男 | 女 | 男 | 女 | 男 | 女 | 男 | 女 | 男 | 女 |
| 公立 | 本務者 | 236 | 9 | 227 | - | 15 | - | 10 | - | - | - | 14 | - | 2 | 8 | 174 |
| | 兼務者 | 58 | 1 | 57 | 1 | - | - | 1 | - | - | - | - | - | - | - | 56 |
| 私立 | 本務者 | 1,426 | 50 | 1,376 | 26 | 42 | 4 | 25 | - | 16 | 1 | 108 | - | 23 | 16 | 1,121 |
| | 兼務者 | 151 | 3 | 148 | 1 | - | - | - | - | - | - | - | - | - | 1 | 129 |
| 計 | 本務者 | 1,662 | 59 | 1,603 | 26 | 57 | 4 | 35 | - | 16 | 1 | 122 | - | 25 | 24 | 1,295 |
| | 兼務者 | 209 | 4 | 205 | 2 | - | - | 1 | - | - | - | - | - | - | 1 | 185 |

(つづき)

| 区 | 分 | 助保育教諭 | | 主幹養護教諭 | | 養護教諭 | | 養護助教諭 | | 主幹栄養教諭 | | 栄養教諭 | | 講師 | |
|----|-----|-------|----|--------|---|------|---|-------|---|--------|---|------|----|----|----|
| | | 男 | 女 | 男 | 女 | 男 | 女 | 男 | 女 | 男 | 女 | 男 | 女 | 男 | 女 |
| 公立 | 本務者 | 1 | 12 | - | - | - | - | - | - | - | - | - | - | - | - |
| | 兼務者 | - | - | - | - | - | - | - | - | - | - | - | - | - | - |
| 私立 | 本務者 | - | 4 | - | - | - | - | - | - | - | 1 | - | 22 | 3 | 14 |
| | 兼務者 | - | 13 | - | - | - | - | - | - | - | - | - | - | 1 | 6 |
| 計 | 本務者 | 1 | 16 | - | - | - | - | - | - | - | 1 | - | 22 | 3 | 14 |
| | 兼務者 | - | 13 | - | - | - | - | - | - | - | - | - | - | 1 | 6 |

| 区 | 分 | 教諭等 | | 保育士 | | 教育・保育補助員 | |
|----|-----|-----|---|-----|----|----------|----|
| | | 男 | 女 | 男 | 女 | 男 | 女 |
| 公立 | 本務者 | - | - | - | 1 | - | 15 |
| | 兼務者 | - | - | - | 5 | - | 11 |
| 私立 | 本務者 | - | 1 | 1 | 27 | 1 | 37 |
| | 兼務者 | - | - | - | 1 | - | 20 |
| 計 | 本務者 | - | 1 | 1 | 28 | 1 | 52 |
| | 兼務者 | - | - | - | 6 | - | 31 |

第 118 表 その他の職員数（本務者）

| 区 | 分 | 計 | | | 事務職員 | | | 養護職員（看護師等） | | | 調理員 | | | 用務員・警備員・その他 | | |
|---|---|-----|----|-----|------|----|----|------------|---|----|-----|---|-----|-------------|----|----|
| | | 計 | 男 | 女 | 計 | 男 | 女 | 計 | 男 | 女 | 計 | 男 | 女 | 計 | 男 | 女 |
| 公 | 立 | 38 | - | 38 | 5 | - | 5 | 1 | - | 1 | 29 | - | 29 | 3 | - | 3 |
| 私 | 立 | 245 | 40 | 205 | 55 | 13 | 42 | 10 | - | 10 | 133 | - | 133 | 47 | 27 | 20 |
| 計 | | 283 | 40 | 243 | 60 | 13 | 47 | 11 | - | 11 | 162 | - | 162 | 50 | 27 | 23 |

幼保連携型認定こども園

第 119 表 市町別在園者数・入園者数

| 区 分 | 計 | | | 0歳在園者 | | | 満1歳在園者 | | | 満2歳在園者 | | | 3歳 | | | | | |
|---------------|--------------|--------------|--------------|------------|------------|------------|--------------|------------|------------|--------------|------------|------------|--------------|--------------|--------------|------------|------------|------------|
| | 計 | 男 | 女 | 計 | 男 | 女 | 計 | 男 | 女 | 計 | 男 | 女 | 0～2歳児入園 | | | | | |
| | | | | | | | | | | | | | 計 | 男 | 女 | | | |
| 平成28年度 | 8,214 | 4,259 | 3,955 | 317 | 181 | 136 | 1,116 | 589 | 527 | 1,385 | 699 | 686 | 1,780 | 914 | 866 | 558 | 277 | 281 |
| 平成29年度 | 9,902 | 5,112 | 4,790 | 365 | 184 | 181 | 1,421 | 759 | 662 | 1,619 | 845 | 774 | 2,187 | 1,105 | 1,082 | 909 | 473 | 436 |
| 公立計 | 1,699 | 865 | 834 | 39 | 22 | 17 | 219 | 115 | 104 | 273 | 142 | 131 | 351 | 179 | 172 | 142 | 69 | 73 |
| 私立計 | 8,203 | 4,247 | 3,956 | 326 | 162 | 164 | 1,202 | 644 | 558 | 1,346 | 703 | 643 | 1,836 | 926 | 910 | 767 | 404 | 363 |
| (公立・私立の内訳) | | | | | | | | | | | | | | | | | | |
| 福井市 | 5,619 | 2,931 | 2,688 | 243 | 121 | 122 | 813 | 436 | 377 | 917 | 483 | 434 | 1,221 | 620 | 601 | 338 | 191 | 147 |
| 敦賀市 | 271 | 123 | 148 | 3 | 2 | 1 | 29 | 14 | 15 | 36 | 13 | 23 | 77 | 34 | 43 | 44 | 19 | 25 |
| 小浜市 | 165 | 84 | 81 | 1 | - | 1 | 16 | 11 | 5 | 19 | 9 | 10 | 39 | 17 | 22 | 18 | 8 | 10 |
| 大野市 | 315 | 167 | 148 | 12 | 5 | 7 | 47 | 25 | 22 | 52 | 33 | 19 | 68 | 34 | 34 | 48 | 23 | 25 |
| 勝山市 | 184 | 96 | 88 | 9 | 7 | 2 | 35 | 15 | 20 | 31 | 20 | 11 | 34 | 16 | 18 | 19 | 7 | 12 |
| 鯖江市 | 336 | 168 | 168 | 7 | 5 | 2 | 40 | 21 | 19 | 52 | 22 | 30 | 70 | 42 | 28 | 46 | 26 | 20 |
| あわら市 | 952 | 478 | 474 | 20 | 10 | 10 | 130 | 69 | 61 | 151 | 79 | 72 | 241 | 115 | 126 | 142 | 69 | 73 |
| 越前市 | 1,355 | 720 | 635 | 54 | 27 | 27 | 215 | 118 | 97 | 232 | 125 | 107 | 288 | 156 | 132 | 182 | 100 | 82 |
| 坂井市 | 159 | 68 | 91 | 2 | 1 | 1 | 27 | 13 | 14 | 26 | 10 | 16 | 33 | 13 | 20 | 16 | 4 | 12 |
| 永平寺町 | - | - | - | - | - | - | - | - | - | - | - | - | - | - | - | - | - | - |
| 池田町 | 47 | 27 | 20 | - | - | - | 6 | 4 | 2 | 13 | 8 | 5 | 5 | 3 | 2 | - | - | - |
| 南越前町 | 277 | 147 | 130 | 6 | 3 | 3 | 38 | 21 | 17 | 50 | 27 | 23 | 59 | 30 | 29 | 13 | 7 | 6 |
| 越前町 | - | - | - | - | - | - | - | - | - | - | - | - | - | - | - | - | - | - |
| 美浜町 | - | - | - | - | - | - | - | - | - | - | - | - | - | - | - | - | - | - |
| 高浜町 | - | - | - | - | - | - | - | - | - | - | - | - | - | - | - | - | - | - |
| おおい町 | 222 | 103 | 119 | 8 | 3 | 5 | 25 | 12 | 13 | 40 | 16 | 24 | 52 | 25 | 27 | 43 | 19 | 24 |
| 若狭町 | - | - | - | - | - | - | - | - | - | - | - | - | - | - | - | - | - | - |

(注) 「うち本年度満3歳入園」とは、平成26年4月2日～平成26年5月1日生まれの本年度入園者。

専修学校

専 修 学 校

第 120 表 設置者別生徒数別学校数

| 区 分 | 計 | 国 立 | 公 立 | 計 | 私 立 | | | | | |
|-------------|----|-----|-----|----|-----------|-------------|-----------|-----------|-------------|-------|
| | | | | | 法 人 学 校 立 | 法 人 準 学 校 立 | 法 人 財 団 立 | 法 人 社 団 立 | 法 人 そ の 他 立 | 個 人 立 |
| 0 人 | 1 | - | - | 1 | - | 1 | - | - | - | - |
| 1 ~ 39 人 | 4 | - | - | 4 | - | 4 | - | - | - | - |
| 40 人 | - | - | - | - | - | - | - | - | - | - |
| 41 ~ 80 人 | 6 | - | - | 6 | 1 | 4 | - | 1 | - | - |
| 81 ~ 200 人 | 9 | - | 2 | 7 | 3 | 2 | - | 2 | - | - |
| 201 ~ 400 人 | - | - | - | - | - | - | - | - | - | - |
| 401 人以上 | - | - | - | - | - | - | - | - | - | - |
| 計 | 20 | - | 2 | 18 | 4 | 11 | - | 3 | - | - |

(注)「0人」とは、休校中の学校。

第 121 表 類型別学校数

| 区 分 | 高等課程を置く学校 | | | 専門課程を置く学校 | | |
|---------|-----------|-----|-----|-----------|-----|-----|
| | 計 | 公 立 | 私 立 | 計 | 公 立 | 私 立 |
| 福 井 市 | - | - | - | 12 | 1 | 11 |
| 小 浜 市 | 1 | - | 1 | 2 | 1 | 1 |
| 越 前 市 | - | - | - | 1 | - | 1 |
| 坂 井 市 | - | - | - | 1 | - | 1 |
| 永 平 寺 町 | 1 | - | 1 | 2 | - | 2 |
| 美 浜 町 | - | - | - | 1 | - | 1 |
| 計 | 2 | - | 2 | 19 | 2 | 17 |

第 122 表 学科別学校数

| 区 分 | 計 | 計 | | | 公 立 | | | 私 立 | | | |
|-----------|-----------------------|---------|---------|---------|-----|---------|---------|-----|---------|---------|---------|
| | | 高 等 課 程 | 専 門 課 程 | 一 般 課 程 | 計 | 高 等 課 程 | 専 門 課 程 | 計 | 高 等 課 程 | 専 門 課 程 | 一 般 課 程 |
| 計 | 42 | 3 | 38 | 1 | 2 | - | 2 | 40 | 3 | 36 | 1 |
| 工業関係 | 計 | 1 | - | 1 | - | - | - | 1 | - | 1 | - |
| | 情 報 処 理 | 1 | - | 1 | - | - | - | 1 | - | 1 | - |
| 医療関係 | 計 | 6 | - | 6 | - | 2 | 2 | 4 | - | 4 | - |
| | 看 護 | 4 | - | 4 | - | 2 | 2 | 2 | - | 2 | - |
| | 歯 科 衛 生 理 学 ・ 作 業 療 法 | 1 | - | 1 | - | - | - | 1 | - | 1 | - |
| 衛生関係 | 計 | 12 | 3 | 8 | 1 | - | - | 12 | 3 | 8 | 1 |
| | 調 理 容 容 | 5 | 2 | 2 | 1 | - | - | 5 | 2 | 2 | 1 |
| | 美 容 容 | 1 | - | 1 | - | - | - | 1 | - | 1 | - |
| | 製 菓 ・ 製 パ ン | 2 | - | 2 | - | - | - | 2 | - | 2 | - |
| | そ の 他 | 3 | 1 | 2 | - | - | - | 3 | 1 | 2 | - |
| 教育・社会福祉関係 | 計 | 6 | - | 6 | - | - | - | 6 | - | 6 | - |
| | 保 育 士 養 成 | 2 | - | 2 | - | - | - | 2 | - | 2 | - |
| | 介 護 福 祉 所 の 他 | 3 | - | 3 | - | - | - | 3 | - | 3 | - |
| 商業実務関係 | 計 | 9 | - | 9 | - | - | - | 9 | - | 9 | - |
| | 商 業 簿 記 | 2 | - | 2 | - | - | - | 2 | - | 2 | - |
| | 経 理 ・ 簿 記 | 1 | - | 1 | - | - | - | 1 | - | 1 | - |
| | 旅 行 報 告 | 1 | - | 1 | - | - | - | 1 | - | 1 | - |
| | 情 報 通 信 | 1 | - | 1 | - | - | - | 1 | - | 1 | - |
| | そ の 他 | 3 | - | 3 | - | - | - | 3 | - | 3 | - |
| 家政関係 | 計 | 2 | - | 2 | - | - | - | 2 | - | 2 | - |
| | 和 洋 裁 | 2 | - | 2 | - | - | - | 2 | - | 2 | - |
| 教養関係 | 計 | 6 | - | 6 | - | - | - | 6 | - | 6 | - |
| | デ ザ イ ン | 1 | - | 1 | - | - | - | 1 | - | 1 | - |
| | 動 物 学 | 2 | - | 2 | - | - | - | 2 | - | 2 | - |
| | 法 律 行 政 | 1 | - | 1 | - | - | - | 1 | - | 1 | - |
| | ス ポ ー ツ | 1 | - | 1 | - | - | - | 1 | - | 1 | - |
| そ の 他 | 1 | - | 1 | - | - | - | 1 | - | 1 | - | |

第 123 表 市町別学科数

| 区 | 分 | 計 | | | | 公 立 | | | 私 立 | | | | |
|---|---|---|----------|----------|----------|-----|----------|----------|-----|----------|----------|----------|---|
| | | 計 | 高等 課程 | 専門 課程 | 一般 課程 | 計 | 高等 課程 | 専門 課程 | 計 | 高等 課程 | 専門 課程 | 一般 課程 | |
| 福 | 井 | 市 | 36 | - | 36 | - | 1 | - | 1 | 35 | - | 35 | - |
| 小 | 浜 | 市 | 4 | 1 | 2 | 1 | 1 | - | 1 | 3 | 1 | 1 | 1 |
| 越 | 前 | 市 | 1 | - | 1 | - | - | - | - | 1 | - | 1 | - |
| 坂 | 井 | 市 | 1 | - | 1 | - | - | - | - | 1 | - | 1 | - |
| 永 | 平 | 寺 | 5 | 2 | 3 | - | - | - | - | 5 | 2 | 3 | - |
| 美 | 浜 | 町 | 6 | - | 6 | - | - | - | - | 6 | - | 6 | - |
| | 計 | | 53 | 3 | 49 | 1 | 2 | - | 2 | 51 | 3 | 47 | 1 |

(つづき)

| 高等課程 | | | 専門課程 | | | | | | | | | 一般課程 | | | | | | 区 分 | | | | |
|---------|----|-----|------|----|-----|--------------|----|-----|--------------|----|-----|---------|----|-----|---|----|-----|-----|--------------|----|---------|-----------|
| 3年0ヶ月以上 | | | 計 | | | 1年0ヶ月～1年11ヶ月 | | | 2年0ヶ月～2年11ヶ月 | | | 3年0ヶ月以上 | | | 計 | | | | 2年0ヶ月～2年11ヶ月 | | | |
| 計 | 昼間 | その他 | 計 | 昼間 | その他 | 計 | 昼間 | その他 | 計 | 昼間 | その他 | 計 | 昼間 | その他 | 計 | 昼間 | その他 | | 計 | 昼間 | その他 | |
| 1 | 1 | - | 49 | 49 | - | 10 | 10 | - | 28 | 28 | - | 11 | 11 | - | 1 | - | 1 | 1 | - | 1 | 計 | |
| - | - | - | 2 | 2 | - | - | - | - | - | - | - | 2 | 2 | - | - | - | - | - | - | - | 計 | 工業関係 |
| - | - | - | 2 | 2 | - | - | - | - | - | - | - | 2 | 2 | - | - | - | - | - | - | - | 情報処理 | |
| - | - | - | 6 | 6 | - | - | - | - | - | - | - | 6 | 6 | - | - | - | - | - | - | - | 計 | 医療関係 |
| - | - | - | 4 | 4 | - | - | - | - | - | - | - | 4 | 4 | - | - | - | - | - | - | - | 看護 | |
| - | - | - | 1 | 1 | - | - | - | - | - | - | - | 1 | 1 | - | - | - | - | - | - | - | 歯科衛生 | |
| - | - | - | 1 | 1 | - | - | - | - | - | - | - | 1 | 1 | - | - | - | - | - | - | - | 理学・作業療法 | |
| 1 | 1 | - | 9 | 9 | - | 3 | 3 | - | 6 | 6 | - | - | - | - | 1 | - | 1 | 1 | - | 1 | 計 | 衛生関係 |
| 1 | 1 | - | 2 | 2 | - | 2 | 2 | - | - | - | - | - | - | - | 1 | - | 1 | 1 | - | 1 | 調理 | |
| - | - | - | 1 | 1 | - | - | - | - | 1 | 1 | - | - | - | - | - | - | - | - | - | - | 理容 | |
| - | - | - | 2 | 2 | - | - | - | - | 2 | 2 | - | - | - | - | - | - | - | - | - | - | 美容 | |
| - | - | - | 3 | 3 | - | 1 | 1 | - | 2 | 2 | - | - | - | - | - | - | - | - | - | - | 製菓・製パン | |
| - | - | - | 1 | 1 | - | - | - | - | 1 | 1 | - | - | - | - | - | - | - | - | - | - | その他 | |
| - | - | - | 6 | 6 | - | - | - | - | 5 | 5 | - | 1 | 1 | - | - | - | - | - | - | - | 計 | 教育・社会福祉関係 |
| - | - | - | 2 | 2 | - | - | - | - | 1 | 1 | - | 1 | 1 | - | - | - | - | - | - | - | 保育士養成 | |
| - | - | - | 3 | 3 | - | - | - | - | 3 | 3 | - | - | - | - | - | - | - | - | - | - | 介護福祉 | |
| - | - | - | 1 | 1 | - | - | - | - | 1 | 1 | - | - | - | - | - | - | - | - | - | - | その他 | |
| - | - | - | 12 | 12 | - | 3 | 3 | - | 8 | 8 | - | 1 | 1 | - | - | - | - | - | - | - | 計 | 商業実務関係 |
| - | - | - | 4 | 4 | - | - | - | - | 3 | 3 | - | 1 | 1 | - | - | - | - | - | - | - | 商業 | |
| - | - | - | 1 | 1 | - | - | - | - | 1 | 1 | - | - | - | - | - | - | - | - | - | - | 経理・簿記 | |
| - | - | - | 1 | 1 | - | - | - | - | 1 | 1 | - | - | - | - | - | - | - | - | - | - | 旅行 | |
| - | - | - | 1 | 1 | - | - | - | - | 1 | 1 | - | - | - | - | - | - | - | - | - | - | 情報 | |
| - | - | - | 1 | 1 | - | 1 | 1 | - | - | - | - | - | - | - | - | - | - | - | - | - | ビジネス | |
| - | - | - | 4 | 4 | - | 2 | 2 | - | 2 | 2 | - | - | - | - | - | - | - | - | - | - | その他 | |
| - | - | - | 7 | 7 | - | 3 | 3 | - | 3 | 3 | - | 1 | 1 | - | - | - | - | - | - | - | 計 | 服飾・家政関係 |
| - | - | - | 7 | 7 | - | 3 | 3 | - | 3 | 3 | - | 1 | 1 | - | - | - | - | - | - | - | 和洋裁 | |
| - | - | - | 7 | 7 | - | 1 | 1 | - | 6 | 6 | - | - | - | - | - | - | - | - | - | - | 計 | 文化・教養関係 |
| - | - | - | 1 | 1 | - | - | - | - | 1 | 1 | - | - | - | - | - | - | - | - | - | - | デザイン | |
| - | - | - | 2 | 2 | - | - | - | - | 2 | 2 | - | - | - | - | - | - | - | - | - | - | 動物 | |
| - | - | - | 1 | 1 | - | 1 | 1 | - | - | - | - | - | - | - | - | - | - | - | - | - | 法律行政 | |
| - | - | - | 1 | 1 | - | - | - | - | 1 | 1 | - | - | - | - | - | - | - | - | - | - | スポーツ | |
| - | - | - | 2 | 2 | - | - | - | - | 2 | 2 | - | - | - | - | - | - | - | - | - | - | その他 | |

専修学校

第 125 表 課程別学科数

| 区 分 | 計 | 公 立 | 私 立 | | | | | | | |
|---------|-----|-----|-----|------------|------------|------------|------------|------------|-----|---|
| | | | 計 | 学 校 法人立 | 準学校 法人立 | 財 団 法人立 | 社 団 法人立 | その他 法人立 | 個人立 | |
| 高 等 課 程 | 昼 | 3 | - | 3 | - | 3 | - | - | - | - |
| | その他 | - | - | - | - | - | - | - | - | - |
| 専 門 課 程 | 昼 | 49 | 2 | 47 | 21 | 23 | - | 3 | - | - |
| | その他 | - | - | - | - | - | - | - | - | - |
| 一 般 課 程 | 昼 | - | - | - | - | - | - | - | - | - |
| | その他 | 1 | - | 1 | - | 1 | - | - | - | - |
| 計 | 昼 | 52 | 2 | 50 | 21 | 26 | - | 3 | - | - |
| | その他 | 1 | - | 1 | - | 1 | - | - | - | - |

第 126 表 学科別生徒数

| 区 分 | 計 | | | 公 立 | | | 私 立 | | | |
|------------|---------|-----|-------|-----|-----|-----|-------|-----|-----|-----|
| | 計 | 男 | 女 | 計 | 男 | 女 | 計 | 男 | 女 | |
| 計 | 1,572 | 565 | 1,007 | 195 | 20 | 175 | 1,377 | 545 | 832 | |
| 工業関係 | 計 | 24 | 22 | 2 | - | - | 24 | 22 | 2 | |
| | 情報処理 | 24 | 22 | 2 | - | - | 24 | 22 | 2 | |
| 医療関係 | 計 | 607 | 143 | 464 | 195 | 20 | 175 | 412 | 123 | 289 |
| | 看護 | 430 | 66 | 364 | 195 | 20 | 175 | 235 | 46 | 189 |
| | 歯科衛生 | 79 | - | 79 | - | - | - | 79 | - | 79 |
| | 理学・作業療法 | 98 | 77 | 21 | - | - | - | 98 | 77 | 21 |
| 衛生関係 | 計 | 270 | 93 | 177 | - | - | - | 270 | 93 | 177 |
| | 調理 | 95 | 51 | 44 | - | - | - | 95 | 51 | 44 |
| | 理容 | 3 | 3 | - | - | - | - | 3 | 3 | - |
| | 美容 | 90 | 20 | 70 | - | - | - | 90 | 20 | 70 |
| | 製菓・製パン | 65 | 19 | 46 | - | - | - | 65 | 19 | 46 |
| | その他 | 17 | - | 17 | - | - | - | 17 | - | 17 |
| 教育・福祉・社会関係 | 計 | 206 | 53 | 153 | - | - | - | 206 | 53 | 153 |
| | 保育士養成 | 51 | 10 | 41 | - | - | - | 51 | 10 | 41 |
| | 介護福祉 | 107 | 43 | 64 | - | - | - | 107 | 43 | 64 |
| | その他 | 48 | - | 48 | - | - | - | 48 | - | 48 |
| 商業実務関係 | 計 | 311 | 198 | 113 | - | - | - | 311 | 198 | 113 |
| | 商業 | 40 | 11 | 29 | - | - | - | 40 | 11 | 29 |
| | 経理・簿記 | 7 | 5 | 2 | - | - | - | 7 | 5 | 2 |
| | 旅行 | 11 | 2 | 9 | - | - | - | 11 | 2 | 9 |
| | 情報 | 51 | 50 | 1 | - | - | - | 51 | 50 | 1 |
| | ビジネス | 34 | - | 34 | - | - | - | 34 | - | 34 |
| その他 | 168 | 130 | 38 | - | - | - | 168 | 130 | 38 | |
| 家政関係 | 計 | 23 | 6 | 17 | - | - | - | 23 | 6 | 17 |
| | 和洋裁 | 23 | 6 | 17 | - | - | - | 23 | 6 | 17 |
| 文化・教養関係 | 計 | 131 | 50 | 81 | - | - | - | 131 | 50 | 81 |
| | デザイン | 6 | 1 | 5 | - | - | - | 6 | 1 | 5 |
| | 動物 | 77 | 8 | 69 | - | - | - | 77 | 8 | 69 |
| | 法律行政 | 9 | 8 | 1 | - | - | - | 9 | 8 | 1 |
| | スポーツ | 20 | 15 | 5 | - | - | - | 20 | 15 | 5 |
| | その他 | 19 | 18 | 1 | - | - | - | 19 | 18 | 1 |

第 127 表 市町別生徒数

| 区 分 | 計 | | | 公 立 | | | 私 立 | | |
|---------|-------|-----|-------|-----|----|-----|-------|-----|-----|
| | 計 | 男 | 女 | 計 | 男 | 女 | 計 | 男 | 女 |
| 福 井 市 | 971 | 350 | 621 | 114 | 10 | 104 | 857 | 340 | 517 |
| 小 浜 市 | 133 | 42 | 91 | 81 | 10 | 71 | 52 | 32 | 20 |
| 越 前 市 | 108 | 22 | 86 | - | - | - | 108 | 22 | 86 |
| 坂 井 市 | 66 | 7 | 59 | - | - | - | 66 | 7 | 59 |
| 永 平 寺 町 | 148 | 52 | 96 | - | - | - | 148 | 52 | 96 |
| 美 浜 町 | 146 | 92 | 54 | - | - | - | 146 | 92 | 54 |
| 計 | 1,572 | 565 | 1,007 | 195 | 20 | 175 | 1,377 | 545 | 832 |

第 128 表 学科別卒業生数（平成28年度間）

| 区 分 | 計 | | | 公 立 | | | 私 立 | | | |
|---------------------------------|---------|-----|-----|-----|----|----|-----|-----|-----|-----|
| | 計 | 男 | 女 | 計 | 男 | 女 | 計 | 男 | 女 | |
| 計 | 772 | 262 | 510 | 90 | 7 | 83 | 682 | 255 | 427 | |
| 関工 係業 | 計 | 4 | 4 | - | - | - | 4 | 4 | - | |
| | 情報処理 | 4 | 4 | - | - | - | 4 | 4 | - | |
| 医 療 関 係 | 計 | 220 | 44 | 176 | 90 | 7 | 83 | 130 | 37 | 93 |
| | 看護 | 160 | 21 | 139 | 90 | 7 | 83 | 70 | 14 | 56 |
| | 歯科衛生 | 31 | - | 31 | - | - | - | 31 | - | 31 |
| | 理学・作業療法 | 29 | 23 | 6 | - | - | - | 29 | 23 | 6 |
| 衛 生 関 係 | 計 | 170 | 54 | 116 | - | - | - | 170 | 54 | 116 |
| | 調理 | 87 | 35 | 52 | - | - | - | 87 | 35 | 52 |
| | 美容 | 3 | 2 | 1 | - | - | - | 3 | 2 | 1 |
| | 美容 | 39 | 11 | 28 | - | - | - | 39 | 11 | 28 |
| | 製菓・製パン | 27 | 6 | 21 | - | - | - | 27 | 6 | 21 |
| | その他 | 14 | - | 14 | - | - | - | 14 | - | 14 |
| 教 育 ・ 社 会 関 係 | 計 | 99 | 24 | 75 | - | - | - | 99 | 24 | 75 |
| | 保育士養成 | 15 | 6 | 9 | - | - | - | 15 | 6 | 9 |
| | 介護福祉 | 52 | 18 | 34 | - | - | - | 52 | 18 | 34 |
| | その他 | 32 | - | 32 | - | - | - | 32 | - | 32 |
| 商 業 実 務 関 係 | 計 | 198 | 116 | 82 | - | - | - | 198 | 116 | 82 |
| | 商業 | 30 | 11 | 19 | - | - | - | 30 | 11 | 19 |
| | 経理・簿記 | 1 | 1 | - | - | - | - | 1 | 1 | - |
| | 旅行 | 2 | 2 | - | - | - | - | 2 | 2 | - |
| | 情報 | 20 | 17 | 3 | - | - | - | 20 | 17 | 3 |
| | ビジネス | 18 | - | 18 | - | - | - | 18 | - | 18 |
| 家 政 関 係 | 計 | 16 | - | 16 | - | - | - | 16 | - | 16 |
| | 和洋裁 | 16 | - | 16 | - | - | - | 16 | - | 16 |
| 教 養 関 係 | 計 | 65 | 20 | 45 | - | - | - | 65 | 20 | 45 |
| | 動物 | 45 | 4 | 41 | - | - | - | 45 | 4 | 41 |
| | 法律行政 | 3 | 3 | - | - | - | - | 3 | 3 | - |
| | スポーツ | 8 | 6 | 2 | - | - | - | 8 | 6 | 2 |
| | その他 | 9 | 7 | 2 | - | - | - | 9 | 7 | 2 |

専修学校

第 129 表 市町別入学状況

| 区 分 | 計 | | | | | | 高 等 課 程 | | | | | |
|---------|-------|---|-------|------|-----|-----|---------|---|-------|------|----|----|
| | 入学定員 | | 入学志願者 | 入学者数 | | | 入学定員 | | 入学志願者 | 入学者数 | | |
| | | うち 4月1日 ～ 5月1日 までの 募集分 (再掲) | | 計 | 男 | 女 | | うち 4月1日 ～ 5月1日 までの 募集分 (再掲) | | 計 | 男 | 女 |
| 福 井 市 | 1,030 | 910 | 688 | 487 | 181 | 306 | - | - | - | - | - | - |
| 小 浜 市 | 125 | 125 | 90 | 48 | 15 | 33 | 30 | 30 | 10 | 10 | 6 | 4 |
| 越 前 市 | 40 | 40 | 78 | 40 | 5 | 35 | - | - | - | - | - | - |
| 坂 井 市 | 40 | - | 35 | 35 | 3 | 32 | - | - | - | - | - | - |
| 永 平 寺 町 | 230 | 230 | 111 | 109 | 46 | 63 | 70 | 70 | 48 | 48 | 22 | 26 |
| 美 浜 町 | 140 | 140 | 50 | 38 | 21 | 17 | - | - | - | - | - | - |
| 計 | 1,605 | 1,445 | 1,052 | 757 | 271 | 486 | 100 | 100 | 58 | 58 | 28 | 30 |

(つづき)

| 区 分 | 専 門 課 程 | | | | | | 一 般 課 程 | | | | | |
|---------|---------|---|-------|------|-----|-----|---------|---|-------|------|---|---|
| | 入学定員 | | 入学志願者 | 入学者数 | | | 入学定員 | | 入学志願者 | 入学者数 | | |
| | | うち 4月1日 ～ 5月1日 までの 募集分 (再掲) | | 計 | 男 | 女 | | うち 4月1日 ～ 5月1日 までの 募集分 (再掲) | | 計 | 男 | 女 |
| 福 井 市 | 1030 | 910 | 688 | 487 | 181 | 306 | - | - | - | - | - | - |
| 小 浜 市 | 80 | 80 | 80 | 38 | 9 | 29 | 15 | 15 | - | - | - | - |
| 越 前 市 | 40 | 40 | 78 | 40 | 5 | 35 | - | - | - | - | - | - |
| 坂 井 市 | 40 | - | 35 | 35 | 3 | 32 | - | - | - | - | - | - |
| 永 平 寺 町 | 160 | 160 | 63 | 61 | 24 | 37 | - | - | - | - | - | - |
| 美 浜 町 | 140 | 140 | 50 | 38 | 21 | 17 | - | - | - | - | - | - |
| 計 | 1,490 | 1,330 | 994 | 699 | 243 | 456 | 15 | 15 | - | - | - | - |

第 130 表 卒業年次別入学者数

| 区 分 | 計 | 公立 | 私立 |
|-------------------|---|-----|-----|
| 高等課程 | 計 | 10 | 10 |
| 平成29年3月 中学校卒業 | 男 | 6 | 6 |
| | 女 | 4 | 4 |
| 専門課程 | 計 | 552 | 493 |
| 平成29年3月 高等学校卒業 | 男 | 172 | 172 |
| | 女 | 380 | 321 |

第 131 表 入学者のうち就業している者の数

| 区分 | 計 | | | 公 立 | | 私 立 | | |
|----|------|------|------|------|------|------|------|------|
| | 高等課程 | 専門課程 | 一般課程 | 高等課程 | 専門課程 | 高等課程 | 専門課程 | 一般課程 |
| 男 | - | - | - | - | - | - | - | - |
| 女 | - | 3 | - | - | - | - | 3 | - |
| 計 | - | 3 | - | - | - | - | 3 | - |

第 132 表 私立の設置者別課程別生徒数

| 区 分 | 計 | | | 高等課程 | | | 専門課程 | | | 一般課程 | | |
|-------------|-------|-----|-----|------|----|----|-------|-----|-----|------|---|---|
| | 計 | 男 | 女 | 計 | 男 | 女 | 計 | 男 | 女 | 計 | 男 | 女 |
| 学 校 法 人 | 495 | 276 | 219 | - | - | - | 495 | 276 | 219 | - | - | - |
| 準 学 校 法 人 | 568 | 223 | 345 | 89 | 49 | 40 | 479 | 174 | 305 | - | - | - |
| 財 団 法 人 | - | - | - | - | - | - | - | - | - | - | - | - |
| 社 団 法 人 | 314 | 46 | 268 | - | - | - | 314 | 46 | 268 | - | - | - |
| そ の 他 の 法 人 | - | - | - | - | - | - | - | - | - | - | - | - |
| 個 人 | - | - | - | - | - | - | - | - | - | - | - | - |
| 計 | 1,377 | 545 | 832 | 89 | 49 | 40 | 1,288 | 496 | 792 | - | - | - |

第 133 表 教員数（本務者）

| 区 分 | 計 | | | 公 立 | | | 私 立 | | |
|---------|-----|----|-----|-----|---|----|-----|----|----|
| | 計 | 男 | 女 | 計 | 男 | 女 | 計 | 男 | 女 |
| 福 井 市 | 90 | 28 | 62 | 13 | 2 | 11 | 77 | 26 | 51 |
| 小 浜 市 | 19 | 5 | 14 | 10 | - | 10 | 9 | 5 | 4 |
| 越 前 市 | 10 | - | 10 | - | - | - | 10 | - | 10 |
| 坂 井 市 | 6 | 2 | 4 | - | - | - | 6 | 2 | 4 |
| 永 平 寺 町 | 17 | 8 | 9 | - | - | - | 17 | 8 | 9 |
| 美 浜 町 | 18 | 8 | 10 | - | - | - | 18 | 8 | 10 |
| 計 | 160 | 51 | 109 | 23 | 2 | 21 | 137 | 49 | 88 |

（兼務者）

| 区 分 | 計 | | | 公 立 | | | 私 立 | | |
|---------|-----|-----|-----|-----|----|----|-----|-----|-----|
| | 計 | 男 | 女 | 計 | 男 | 女 | 計 | 男 | 女 |
| 福 井 市 | 254 | 145 | 109 | 1 | 1 | - | 253 | 144 | 109 |
| 小 浜 市 | 77 | 47 | 30 | 67 | 44 | 23 | 10 | 3 | 7 |
| 越 前 市 | - | - | - | - | - | - | - | - | - |
| 坂 井 市 | 5 | 1 | 4 | - | - | - | 5 | 1 | 4 |
| 永 平 寺 町 | 19 | 14 | 5 | - | - | - | 19 | 14 | 5 |
| 美 浜 町 | 45 | 26 | 19 | - | - | - | 45 | 26 | 19 |
| 計 | 400 | 233 | 167 | 68 | 45 | 23 | 332 | 188 | 144 |

第 134 表 職員数（本務者）

| 区 分 | 計 | | | 公 立 | | | 私 立 | | |
|---------|----|----|----|-----|---|---|-----|----|----|
| | 計 | 男 | 女 | 計 | 男 | 女 | 計 | 男 | 女 |
| 福 井 市 | 23 | 10 | 13 | 2 | - | 2 | 21 | 10 | 11 |
| 小 浜 市 | 4 | 3 | 1 | 2 | 2 | - | 2 | 1 | 1 |
| 越 前 市 | 3 | 1 | 2 | - | - | - | 3 | 1 | 2 |
| 坂 井 市 | 5 | 2 | 3 | - | - | - | 5 | 2 | 3 |
| 永 平 寺 町 | 5 | 1 | 4 | - | - | - | 5 | 1 | 4 |
| 美 浜 町 | 4 | 2 | 2 | - | - | - | 4 | 2 | 2 |
| 計 | 44 | 19 | 25 | 4 | 2 | 2 | 40 | 17 | 23 |

各種学校

各 種 学 校

第 135 表 課程別学校数

| 区分 | 家 政 関 係 | | | 各種学校のみにある課程 |
|-----|---------|-------|-----|-------------|
| | 家 庭 | 和 洋 裁 | 料 理 | 自動車操縦 |
| 私 立 | - | 1 | 1 | 11 |

第 136 表 市町別学校数・生徒数

| 区 分 | 学校数 | 生徒数 | | |
|---------|-----|-------|-------|-----|
| | | 計 | 男 | 女 |
| 福 井 市 | 5 | 1,183 | 752 | 431 |
| 敦 賀 市 | 3 | 207 | 122 | 85 |
| 小 浜 市 | 1 | 92 | 66 | 26 |
| 大 野 市 | 2 | 9 | 5 | 4 |
| 勝 山 市 | 1 | 82 | 45 | 37 |
| 鯖 江 市 | 2 | 153 | 92 | 61 |
| あ わ ら 市 | 1 | 120 | 80 | 40 |
| 越 前 市 | 1 | 153 | 95 | 58 |
| 計 | 16 | 1,999 | 1,257 | 742 |

第 137 表 課程別修業年限別生徒数

| 区 分 | 計 | | | 修業年限1年未満の課程 | | | 修業年限1年以上の課程 | | | 計のうち昼の課程の生徒数 | | | 計のうち高卒以上を入学資格とする課程の生徒数 | | | |
|-------------|-------|-------|-------|-------------|-------|-------|-------------|----|----|--------------|-----|-----|------------------------|---|---|---|
| | 計 | 男 | 女 | 計 | 男 | 女 | 計 | 男 | 女 | 計 | 男 | 女 | 計 | 男 | 女 | |
| | 計 | 1,999 | 1,257 | 742 | 1,989 | 1,257 | 732 | 10 | - | 10 | 927 | 584 | 343 | - | - | - |
| 計 | 10 | - | 10 | - | - | - | 10 | - | 10 | 4 | - | 4 | - | - | - | |
| 家政関係 | 家 庭 | - | - | - | - | - | - | - | - | - | - | - | - | - | - | |
| | 和 洋 裁 | - | - | - | - | - | - | - | - | - | - | - | - | - | - | |
| | 料 理 | 10 | - | 10 | - | - | - | 10 | - | 10 | 4 | - | 4 | - | - | |
| 各種学校のみにある課程 | 計 | 1,989 | 1,257 | 732 | 1,989 | 1,257 | 732 | - | - | - | 923 | 584 | 339 | - | - | - |
| | 自動車操縦 | 1,989 | 1,257 | 732 | 1,989 | 1,257 | 732 | - | - | - | 923 | 584 | 339 | - | - | - |

第 138 表 課程別入学者数・卒業者数

| 区 分 | 入 学 者 数 | | | 卒 業 者 数 | | |
|-----------------------------|---------|-----|-----|---------|--------|-------|
| | 計 | 男 | 女 | 計 | 男 | 女 |
| 計 | 801 | 548 | 253 | 13,020 | 8,231 | 4,789 |
| 計 | 5 | - | 5 | 5 | - | 5 |
| 家 政 関 係 | 家 庭 | - | - | - | - | - |
| | 和 洋 裁 | - | - | - | - | - |
| | 料 理 | 5 | - | 5 | 5 | - |
| 各 種 学 校 の み に あ る 課 程 | 計 | 796 | 548 | 248 | 13,015 | 8,231 |
| | 自動車操縦 | 796 | 548 | 248 | 13,015 | 8,231 |
| | 外国人学校 | - | - | - | - | - |

第 139 表 入学者のうち就業している者の数

| 区 分 | 計 | 男 | 女 |
|-----|-----|-----|----|
| 計 | 301 | 227 | 74 |

第 140 表 職員数（本務者）

| 区 分 | 計 | 男 | 女 |
|-----|----|----|----|
| 計 | 91 | 51 | 40 |

第 141 表 教員数

| 区 分 | 本 務 者 | | | 兼 務 者 | | |
|---------|-------|-----|----|-------|---|---|
| | 計 | 男 | 女 | 計 | 男 | 女 |
| 福 井 市 | 101 | 98 | 3 | 8 | 3 | 5 |
| 敦 賀 市 | 33 | 25 | 8 | 1 | - | 1 |
| 小 浜 市 | 15 | 13 | 2 | - | - | - |
| 大 野 市 | 9 | 9 | - | 1 | 1 | - |
| 勝 山 市 | 19 | 18 | 1 | - | - | - |
| 鯖 江 市 | 31 | 29 | 2 | - | - | - |
| あ わ ら 市 | 11 | 11 | - | - | - | - |
| 越 前 市 | 17 | 14 | 3 | - | - | - |
| 計 | 236 | 217 | 19 | 10 | 4 | 6 |

Ⅱ 卒業後の状況調査

〈中学校〉

第 142 表 進路別卒業生数

| 区 分 | 計 | | | A 高等学校等 進学者 | | | B 専修学校 (高等課程) 進学者 | | | C 専修学校 (一般課程) 等入学者 | | | D 公共職業能力 開発施設 等入学者 | | | 就職者 | | | 左記以外の者 | | | 不詳・死亡 | | |
|----------------------|--------------|--------------|--------------|-------------------|--------------|--------------|----------------------------|----------|----------|-----------------------------|----------|----------|-----------------------------|----------|----------|-----------|----------|----------|-----------|-----------|-----------|----------|----------|----------|
| | 計 | 男 | 女 | 計 | 男 | 女 | 計 | 男 | 女 | 計 | 男 | 女 | 計 | 男 | 女 | 計 | 男 | 女 | 計 | 男 | 女 | 計 | 男 | 女 |
| 平成 28 年 3 月 卒 | 7,741 | 3,884 | 3,857 | 7,676 | 3,850 | 3,826 | 17 | 7 | 10 | 2 | 2 | - | 1 | 1 | - | 7 | 5 | 2 | 38 | 19 | 19 | - | - | - |
| 平成 29 年 3 月 卒 | 7,821 | 3,987 | 3,834 | 7,757 | 3,955 | 3,802 | 10 | 3 | 7 | 7 | 2 | 5 | 1 | 1 | - | 10 | 8 | 2 | 36 | 18 | 18 | - | - | - |
| 国 立 計 | 117 | 59 | 58 | 117 | 59 | 58 | - | - | - | - | - | - | - | - | - | - | - | - | - | - | - | - | - | - |
| 公 立 計 | 7,561 | 3,840 | 3,721 | 7,499 | 3,809 | 3,690 | 9 | 3 | 6 | 7 | 2 | 5 | 1 | 1 | - | 10 | 8 | 2 | 35 | 17 | 18 | - | - | - |
| 私 立 計 | 143 | 88 | 55 | 141 | 87 | 54 | 1 | - | 1 | - | - | - | - | - | - | - | - | - | 1 | 1 | - | - | - | - |
| (公立の内訳) | | | | | | | | | | | | | | | | | | | | | | | | |
| 福 井 市 | 2,399 | 1,232 | 1,167 | 2,384 | 1,224 | 1,160 | 2 | - | 2 | 2 | - | 2 | - | - | - | 3 | 3 | - | 8 | 5 | 3 | - | - | - |
| 敦 賀 市 | 631 | 323 | 308 | 621 | 318 | 303 | 2 | 1 | 1 | 3 | 1 | 2 | 1 | 1 | - | 2 | 2 | - | 2 | - | 2 | - | - | - |
| 小 浜 市 | 283 | 155 | 128 | 276 | 153 | 123 | 1 | - | 1 | 2 | 1 | 1 | - | - | - | 1 | 1 | - | 3 | - | 3 | - | - | - |
| 大 野 市 | 312 | 164 | 148 | 310 | 163 | 147 | - | - | - | - | - | - | - | - | - | - | - | - | 2 | 1 | 1 | - | - | - |
| 勝 山 市 | 180 | 91 | 89 | 180 | 91 | 89 | - | - | - | - | - | - | - | - | - | - | - | - | - | - | - | - | - | - |
| 鯖 江 市 | 746 | 352 | 394 | 740 | 350 | 390 | - | - | - | - | - | - | - | - | - | 3 | 1 | 2 | 3 | 1 | 2 | - | - | - |
| あ わ ら 市 | 241 | 130 | 111 | 239 | 129 | 110 | - | - | - | - | - | - | - | - | - | - | - | - | 2 | 1 | 1 | - | - | - |
| 越 前 市 | 813 | 409 | 404 | 808 | 405 | 403 | 1 | 1 | - | - | - | - | - | - | - | - | - | - | 4 | 3 | 1 | - | - | - |
| 坂 井 市 | 1,038 | 524 | 514 | 1,032 | 520 | 512 | - | - | - | - | - | - | - | - | - | 1 | 1 | - | 5 | 3 | 2 | - | - | - |
| 永 平 寺 町 | 184 | 113 | 71 | 184 | 113 | 71 | - | - | - | - | - | - | - | - | - | - | - | - | - | - | - | - | - | - |
| 池 田 町 | 18 | 6 | 12 | 18 | 6 | 12 | - | - | - | - | - | - | - | - | - | - | - | - | - | - | - | - | - | - |
| 南 越 前 町 | 94 | 43 | 51 | 94 | 43 | 51 | - | - | - | - | - | - | - | - | - | - | - | - | - | - | - | - | - | - |
| 越 前 町 | 208 | 100 | 108 | 207 | 99 | 108 | - | - | - | - | - | - | - | - | - | - | - | - | 1 | 1 | - | - | - | - |
| 美 浜 町 | 79 | 39 | 40 | 77 | 38 | 39 | - | - | - | - | - | - | - | - | - | - | - | - | 2 | 1 | 1 | - | - | - |
| 高 浜 町 | 119 | 54 | 65 | 115 | 53 | 62 | 2 | - | 2 | - | - | - | - | - | - | - | - | - | 2 | 1 | 1 | - | - | - |
| お お い 町 | 80 | 34 | 46 | 80 | 34 | 46 | - | - | - | - | - | - | - | - | - | - | - | - | - | - | - | - | - | - |
| 若 狭 町 | 136 | 71 | 65 | 134 | 70 | 64 | 1 | 1 | - | - | - | - | - | - | - | - | - | - | 1 | - | 1 | - | - | - |

(つづき)

| Aのうち他県 への進学者 (再掲) | | | A・B・C・Dのうち就職している者 (再掲) | | | | | | | | | 高等学校等 進学率(%) | | | 就職率 (%) | | | Aのうち 通信制を除く 進学者 | | | 区 分 |
|-------------------------|-----------|-----------|---------------------------|----------|------|---|------|---|------|---|---|-----------------|-------------|-------------|------------|------------|------------|-----------------------|--------------|--------------|----------|
| | | | Aのうち | | Bのうち | | Cのうち | | Dのうち | | | | | | | | | | | | |
| | | | 計 | 男 | 女 | 計 | 男 | 女 | 計 | 男 | 女 | | | | | | | | | | |
| 138 | 76 | 62 | 1 | 1 | - | - | - | - | - | - | - | 99.2 | 99.1 | 99.2 | 0.1 | 0.2 | 0.1 | 7,622 | 3,821 | 3,801 | 平成28年3月卒 |
| 140 | 74 | 66 | 3 | 3 | - | - | - | - | - | - | - | 99.2 | 99.2 | 99.2 | 0.2 | 0.3 | 0.1 | 7,697 | 3,923 | 3,774 | 平成29年3月卒 |
| 3 | 2 | 1 | - | - | - | - | - | - | - | - | - | 100.0 | 100.0 | 100.0 | - | - | - | 116 | 58 | 58 | 国立計 |
| 128 | 66 | 62 | 3 | 3 | - | - | - | - | - | - | - | 99.2 | 99.2 | 99.2 | 0.2 | 0.3 | 0.1 | 7,441 | 3,778 | 3,663 | 公立計 |
| 9 | 6 | 3 | - | - | - | - | - | - | - | - | - | 98.6 | 98.9 | 98.2 | - | - | - | 140 | 87 | 53 | 私立計 |
| (公立の内訳) | | | | | | | | | | | | | | | | | | | | | |
| 32 | 17 | 15 | 2 | 2 | - | - | - | - | - | - | - | 99.4 | 99.4 | 99.4 | 0.2 | 0.4 | - | 2,364 | 1,209 | 1,155 | 福井市 |
| 17 | 10 | 7 | - | - | - | - | - | - | - | - | - | 98.4 | 98.5 | 98.4 | 0.3 | 0.6 | - | 615 | 314 | 301 | 敦賀市 |
| 6 | 4 | 2 | - | - | - | - | - | - | - | - | - | 97.5 | 98.7 | 96.1 | 0.4 | 0.6 | - | 273 | 151 | 122 | 小浜市 |
| 5 | 4 | 1 | - | - | - | - | - | - | - | - | - | 99.4 | 99.4 | 99.3 | - | - | - | 307 | 160 | 147 | 大野市 |
| 1 | 1 | - | - | - | - | - | - | - | - | - | - | 100.0 | 100.0 | 100.0 | - | - | - | 180 | 91 | 89 | 勝山市 |
| 5 | 2 | 3 | - | - | - | - | - | - | - | - | - | 99.2 | 99.4 | 99.0 | 0.4 | 0.3 | 0.5 | 736 | 350 | 386 | 鯖江市 |
| 4 | 2 | 2 | - | - | - | - | - | - | - | - | - | 99.2 | 99.2 | 99.1 | - | - | - | 235 | 126 | 109 | あわら市 |
| 14 | 4 | 10 | - | - | - | - | - | - | - | - | - | 99.4 | 99.0 | 99.8 | - | - | - | 803 | 405 | 398 | 越前市 |
| 15 | 5 | 10 | 1 | 1 | - | - | - | - | - | - | - | 99.4 | 99.2 | 99.6 | 0.2 | 0.4 | - | 1,028 | 519 | 509 | 坂井市 |
| 3 | 2 | 1 | - | - | - | - | - | - | - | - | - | 100.0 | 100.0 | 100.0 | - | - | - | 184 | 113 | 71 | 永平寺町 |
| - | - | - | - | - | - | - | - | - | - | - | - | 100.0 | 100.0 | 100.0 | - | - | - | 18 | 6 | 12 | 池田町 |
| 1 | - | 1 | - | - | - | - | - | - | - | - | - | 100.0 | 100.0 | 100.0 | - | - | - | 94 | 43 | 51 | 南越前町 |
| 4 | 3 | 1 | - | - | - | - | - | - | - | - | - | 99.5 | 99.0 | 100.0 | - | - | - | 201 | 96 | 105 | 越前町 |
| 2 | 1 | 1 | - | - | - | - | - | - | - | - | - | 97.5 | 97.4 | 97.5 | - | - | - | 77 | 38 | 39 | 美浜町 |
| 8 | 5 | 3 | - | - | - | - | - | - | - | - | - | 96.6 | 98.1 | 95.4 | - | - | - | 115 | 53 | 62 | 高浜町 |
| 7 | 4 | 3 | - | - | - | - | - | - | - | - | - | 100.0 | 100.0 | 100.0 | - | - | - | 78 | 34 | 44 | おおい町 |
| 4 | 2 | 2 | - | - | - | - | - | - | - | - | - | 98.5 | 98.6 | 98.5 | - | - | - | 133 | 70 | 63 | 若狭町 |

卒業後・中学

第 143 表 高等学校等への進学者数

| 区分 | 計 | | | 高等学校 | | | | | | 高等学校別科 | | 高等学校通信制 | | 高等専門学校 | | | 特別支援学校 | | | |
|----------------------|--------------|--------------|--------------|--------------|--------------|--------------|--------------|--------------|------------|------------|---|---------|-----------|-----------|------------|------------|-----------|-----------|-----------|-----------|
| | 計 | 男 | 女 | 計 | | | 全日制 | | 定時制 | | 男 | 女 | 男 | 女 | 計 | 男 | 女 | 計 | 男 | 女 |
| | | | | 計 | 男 | 女 | 男 | 女 | 男 | 女 | | | | | | | | | | |
| 平成 28 年 3 月 卒 | 7,676 | 3,850 | 3,826 | 7,356 | 3,625 | 3,731 | 3,478 | 3,620 | 147 | 111 | - | - | 29 | 25 | 198 | 151 | 47 | 68 | 45 | 23 |
| 平成 29 年 3 月 卒 | 7,757 | 3,955 | 3,802 | 7,422 | 3,719 | 3,703 | 3,557 | 3,587 | 162 | 116 | - | - | 32 | 28 | 190 | 149 | 41 | 85 | 55 | 30 |
| 国立計 | 117 | 59 | 58 | 115 | 57 | 58 | 57 | 58 | - | - | - | - | 1 | - | 1 | 1 | - | - | - | - |
| 公立計 | 7,499 | 3,809 | 3,690 | 7,169 | 3,577 | 3,592 | 3,416 | 3,477 | 161 | 115 | - | - | 31 | 27 | 187 | 146 | 41 | 85 | 55 | 30 |
| 私立計 | 141 | 87 | 54 | 138 | 85 | 53 | 84 | 52 | 1 | 1 | - | - | - | 1 | 2 | 2 | - | - | - | - |
| (公立の内訳) | | | | | | | | | | | | | | | | | | | | |
| 福井市 | 2,384 | 1,224 | 1,160 | 2,277 | 1,140 | 1,137 | 1,091 | 1,090 | 49 | 47 | - | - | 15 | 5 | 52 | 39 | 13 | 35 | 30 | 5 |
| 敦賀市 | 621 | 318 | 303 | 602 | 307 | 295 | 290 | 290 | 17 | 5 | - | - | 4 | 2 | 8 | 6 | 2 | 5 | 1 | 4 |
| 小浜市 | 276 | 153 | 123 | 270 | 148 | 122 | 144 | 119 | 4 | 3 | - | - | 2 | 1 | 2 | 2 | - | 1 | 1 | - |
| 大野市 | 310 | 163 | 147 | 298 | 153 | 145 | 145 | 139 | 8 | 6 | - | - | 3 | - | 4 | 3 | 1 | 5 | 4 | 1 |
| 勝山市 | 180 | 91 | 89 | 175 | 89 | 86 | 84 | 83 | 5 | 3 | - | - | - | - | 2 | 1 | 1 | 3 | 1 | 2 |
| 鯖江市 | 740 | 350 | 390 | 705 | 329 | 376 | 312 | 361 | 17 | 15 | - | - | - | 4 | 27 | 20 | 7 | 4 | 1 | 3 |
| あわら市 | 239 | 129 | 110 | 233 | 124 | 109 | 120 | 107 | 4 | 2 | - | - | 3 | 1 | - | - | - | 2 | 2 | - |
| 越前市 | 808 | 405 | 403 | 753 | 367 | 386 | 349 | 373 | 18 | 13 | - | - | - | 5 | 40 | 31 | 9 | 10 | 7 | 3 |
| 坂井市 | 1,032 | 520 | 512 | 990 | 491 | 499 | 462 | 483 | 29 | 16 | - | - | 1 | 3 | 30 | 26 | 4 | 8 | 2 | 6 |
| 永平寺町 | 184 | 113 | 71 | 176 | 107 | 69 | 104 | 69 | 3 | - | - | - | - | 5 | 5 | - | 3 | 1 | 2 | |
| 池田町 | 18 | 6 | 12 | 17 | 6 | 11 | 6 | 11 | - | - | - | - | - | 1 | - | 1 | - | - | - | |
| 南越前町 | 94 | 43 | 51 | 90 | 40 | 50 | 36 | 48 | 4 | 2 | - | - | - | - | 4 | 3 | 1 | - | - | |
| 越前町 | 207 | 99 | 108 | 191 | 89 | 102 | 88 | 101 | 1 | 1 | - | - | 3 | 3 | 6 | 4 | 2 | 4 | 3 | 1 |
| 美浜町 | 77 | 38 | 39 | 76 | 38 | 38 | 38 | 38 | - | - | - | - | - | - | - | - | - | 1 | - | 1 |
| 高浜町 | 115 | 53 | 62 | 111 | 51 | 60 | 51 | 58 | - | 2 | - | - | - | - | 1 | 1 | - | 3 | 1 | 2 |
| おおい町 | 80 | 34 | 46 | 76 | 32 | 44 | 31 | 44 | 1 | - | - | - | - | 2 | 1 | 1 | - | 1 | 1 | - |
| 若狭町 | 134 | 70 | 64 | 129 | 66 | 63 | 65 | 63 | 1 | - | - | - | - | 1 | 4 | 4 | - | - | - | - |

Ⅱ 卒業後の状況調査

〈高等学校〉

第146表 学科別進路別卒業生数

| 区分 | 計 | 大学等進学者 (A) | (専修学校 (専門課程) 進学者 (B) | (専修学校 (一般課程) 等進学者 (C) | 公共職業能力開発 施設等入学者 (D) | 就職者 | | 一時的な仕事に就いた者 | 左記以外の者 | 不詳・死亡 | (A)(B)(C)(D)のうち 就職している者(再掲) | | | 大学等 進学率 (%) | 就職率 (%) |
|-----|-------|---------------|-------------------------------|--------------------------------|---------------------------|---------------|----------------|-------------|--------|-------|--------------------------------|--------|----------------|-------------------|------------|
| | | | | | | 正規の職員等 (E) | 正規の職員等 でない者 | | | | 計 | 正規の職員等 | 正規の職員等 でない者 | | |
| 計 | 7,564 | 4,227 | 1,121 | 147 | 29 | 1,737 | - | 45 | 256 | 2 | 2 | 2 | - | 55.9 | 23.0 |
| 計 | 男 | 3,797 | 2,044 | 410 | 104 | 25 | 1,023 | - | 16 | 173 | 2 | - | - | 53.8 | 26.9 |
| | 女 | 3,767 | 2,183 | 711 | 43 | 4 | 714 | - | 29 | 83 | - | 2 | 2 | 58.0 | 19.0 |
| 普通 | 計 | 5,088 | 3,530 | 632 | 127 | 15 | 538 | - | 39 | 205 | 2 | - | - | 69.4 | 10.6 |
| | 男 | 2,581 | 1,768 | 244 | 91 | 11 | 310 | - | 14 | 141 | 2 | - | - | 68.5 | 12.0 |
| | 女 | 2,507 | 1,762 | 388 | 36 | 4 | 228 | - | 25 | 64 | - | - | - | 70.3 | 9.1 |
| 農業 | 計 | 263 | 34 | 63 | - | 1 | 155 | - | 1 | 9 | - | - | - | 12.9 | 58.9 |
| | 男 | 122 | 15 | 25 | - | 1 | 77 | - | - | 4 | - | - | - | 12.3 | 63.1 |
| | 女 | 141 | 19 | 38 | - | - | 78 | - | 1 | 5 | - | - | - | 13.5 | 55.3 |
| 工業 | 計 | 665 | 94 | 67 | - | 7 | 487 | - | 2 | 8 | - | 1 | 1 | 14.1 | 73.4 |
| | 男 | 609 | 85 | 56 | - | 7 | 451 | - | 2 | 8 | - | - | - | 14.0 | 74.1 |
| | 女 | 56 | 9 | 11 | - | - | 36 | - | - | - | - | 1 | 1 | 16.1 | 66.1 |
| 商業 | 計 | 764 | 251 | 197 | 4 | 2 | 302 | - | - | 8 | - | 1 | 1 | 32.9 | 39.7 |
| | 男 | 236 | 79 | 54 | - | 2 | 98 | - | - | 3 | - | - | - | 33.5 | 41.5 |
| | 女 | 528 | 172 | 143 | 4 | - | 204 | - | - | 5 | - | 1 | 1 | 32.6 | 38.8 |
| 水産 | 計 | 54 | 13 | 12 | - | 4 | 24 | - | - | 1 | - | - | - | 24.1 | 44.4 |
| | 男 | 36 | 8 | 8 | - | 4 | 15 | - | - | 1 | - | - | - | 22.2 | 41.7 |
| | 女 | 18 | 5 | 4 | - | - | 9 | - | - | - | - | - | - | 27.8 | 50.0 |
| 家庭 | 計 | 189 | 24 | 65 | 1 | - | 96 | - | - | 3 | - | - | - | 12.7 | 50.8 |
| | 男 | 24 | - | 7 | 1 | - | 15 | - | - | 1 | - | - | - | 0.0 | 62.5 |
| | 女 | 165 | 24 | 58 | - | - | 81 | - | - | 2 | - | - | - | 14.5 | 49.1 |
| 看護 | 計 | 54 | 47 | 3 | - | - | 4 | - | - | - | - | - | - | 87.0 | 7.4 |
| | 男 | 3 | 2 | 1 | - | - | - | - | - | - | - | - | - | 66.7 | - |
| | 女 | 51 | 45 | 2 | - | - | 4 | - | - | - | - | - | - | 88.2 | 7.8 |
| 福祉 | 計 | 25 | 1 | 4 | - | - | 19 | - | 1 | - | - | - | - | 4.0 | 76.0 |
| | 男 | 4 | - | - | - | - | 4 | - | - | - | - | - | - | - | 100.0 |
| | 女 | 21 | 1 | 4 | - | - | 15 | - | 1 | - | - | - | - | 4.8 | 71.4 |
| その他 | 計 | 255 | 185 | 20 | 15 | - | 18 | - | 2 | 15 | - | - | - | 72.5 | 7.1 |
| | 男 | 98 | 68 | 4 | 12 | - | 3 | - | - | 11 | - | - | - | 69.4 | 3.1 |
| | 女 | 157 | 117 | 16 | 3 | - | 15 | - | 2 | 4 | - | - | - | 74.5 | 9.6 |
| 総合 | 計 | 207 | 48 | 58 | - | - | 94 | - | - | 7 | - | - | - | 23.2 | 45.4 |
| | 男 | 84 | 19 | 11 | - | - | 50 | - | - | 4 | - | - | - | 22.6 | 59.5 |
| | 女 | 123 | 29 | 47 | - | - | 44 | - | - | 3 | - | - | - | 23.6 | 35.8 |

第 149 表 職業別就職者数

| 区 分 | 計 | | | 全日制 | | | 定時制 | | | |
|--------------------|------------------|-------|-----|-------|-------|-----|-----|-----|----|----|
| | 計 | 男 | 女 | 計 | 男 | 女 | 計 | 男 | 女 | |
| 計 | 1,739 | 1,023 | 716 | 1,600 | 941 | 659 | 139 | 82 | 57 | |
| 専門的・技術的職業従事者 | 107 | 83 | 24 | 95 | 79 | 16 | 12 | 4 | 8 | |
| 事務従事者 | 167 | 23 | 144 | 164 | 23 | 141 | 3 | - | 3 | |
| 販売従事者 | 141 | 37 | 104 | 131 | 35 | 96 | 10 | 2 | 8 | |
| サービス職業従事者 | 247 | 74 | 173 | 216 | 59 | 157 | 31 | 15 | 16 | |
| 保安職業従事者 | 91 | 80 | 11 | 86 | 75 | 11 | 5 | 5 | - | |
| 農林業作業者 | 3 | 3 | - | 2 | 2 | - | 1 | 1 | - | |
| 漁業作業者 | 3 | 3 | - | 3 | 3 | - | - | - | - | |
| 生産工程従事者 | 746 | 517 | 229 | 686 | 477 | 209 | 60 | 40 | 20 | |
| 輸送・従事者 | 42 | 41 | 1 | 40 | 39 | 1 | 2 | 2 | - | |
| 建設・採掘者 | 124 | 119 | 5 | 115 | 110 | 5 | 9 | 9 | - | |
| 運搬・清掃等者 | 35 | 25 | 10 | 32 | 23 | 9 | 3 | 2 | 1 | |
| 上記以外のもの | 33 | 18 | 15 | 30 | 16 | 14 | 3 | 2 | 1 | |
| 生産工程従事者のうち (再掲) | 製造・加工者 | 617 | 438 | 179 | 563 | 399 | 164 | 54 | 39 | 15 |
| | 機械組立従事者 | 55 | 51 | 4 | 55 | 51 | 4 | - | - | - |
| | 整備修理従事者 | 24 | 23 | 1 | 23 | 22 | 1 | 1 | 1 | - |
| | 検査従事者 | 47 | 4 | 43 | 42 | 4 | 38 | 5 | - | 5 |
| | その他 | 3 | 1 | 2 | 3 | 1 | 2 | - | - | - |
| (再掲) 計のうち | 職安または学校を通じて就職した者 | 1,528 | 883 | 645 | 1,401 | 811 | 590 | 127 | 72 | 55 |
| | 自家・自営業に就いた者 | 19 | 15 | 4 | 18 | 15 | 3 | 1 | - | 1 |

卒業後・高校

第 150 表 職業別・学科別就職者数

| 区 分 | 計 | 計 | 専 門 的 従 事 者 | 事 務 従 事 者 | 販 売 従 事 者 | サ ー ビ ス 職 業 従 事 者 | 保 安 職 業 従 事 者 | 農林漁業 作業 者 | | ※ 生 産 工 程 従 事 者 | 輸 送 ・ 機 械 運 転 従 事 者 | 建 設 ・ 採 掘 従 事 者 | 運 搬 ・ 清 掃 等 従 事 者 | 左 記 以 外 の も の | |
|-------------|--------|-------|----------------------------|-----------------------|-----------------------|---|---------------------------------|----------------------------|-----------------------|--------------------------------------|--|--------------------------------------|---|---------------------------------|----|
| | | | | | | | | 農 林 業 作 業 者 | 漁 業 作 業 者 | | | | | | |
| 計 | 計 | 1,739 | 107 | 167 | 141 | 247 | 91 | 3 | 3 | 746 | 42 | 124 | 35 | 33 | |
| | 男 | 1,023 | 83 | 23 | 37 | 74 | 80 | 3 | 3 | 517 | 41 | 119 | 25 | 18 | |
| | 女 | 716 | 24 | 144 | 104 | 173 | 11 | - | - | 229 | 1 | 5 | 10 | 15 | |
| 学 科 別 | 普 通 | 計 | 538 | 11 | 35 | 46 | 102 | 56 | 1 | 1 | 218 | 7 | 25 | 11 | 25 |
| | | 男 | 310 | 6 | 7 | 8 | 34 | 49 | 1 | 1 | 150 | 6 | 23 | 10 | 15 |
| | | 女 | 228 | 5 | 28 | 38 | 68 | 7 | - | - | 68 | 1 | 2 | 1 | 10 |
| | 農 業 | 計 | 155 | 15 | 7 | 25 | 19 | 5 | 1 | - | 56 | 3 | 9 | 15 | - |
| | | 男 | 77 | 14 | 1 | 5 | 2 | 3 | 1 | - | 32 | 3 | 7 | 9 | - |
| | | 女 | 78 | 1 | 6 | 20 | 17 | 2 | - | - | 24 | - | 2 | 6 | - |
| | 工 業 | 計 | 488 | 52 | 5 | 15 | 13 | 14 | 1 | - | 274 | 25 | 83 | 5 | 1 |
| | | 男 | 451 | 51 | 4 | 10 | 9 | 13 | 1 | - | 252 | 25 | 82 | 4 | - |
| | | 女 | 37 | 1 | 1 | 5 | 4 | 1 | - | - | 22 | - | 1 | 1 | 1 |
| | 商 業 | 計 | 303 | 13 | 107 | 29 | 25 | 10 | - | - | 108 | 3 | 3 | 2 | 3 |
| | | 男 | 98 | 7 | 11 | 7 | 6 | 9 | - | - | 50 | 3 | 3 | 1 | 1 |
| | | 女 | 205 | 6 | 96 | 22 | 19 | 1 | - | - | 58 | - | - | 1 | 2 |
| | 水 産 | 計 | 24 | 1 | 4 | 3 | 2 | 3 | - | 2 | 6 | 1 | 1 | 1 | - |
| | | 男 | 15 | 1 | - | 3 | - | 3 | - | 2 | 3 | 1 | 1 | 1 | - |
| | | 女 | 9 | - | 4 | - | 2 | - | - | - | 3 | - | - | - | - |
| | 家 庭 | 計 | 96 | 1 | 8 | 14 | 42 | 2 | - | - | 27 | - | 1 | 1 | - |
| | | 男 | 15 | - | - | - | 11 | 2 | - | - | 1 | - | 1 | - | - |
| | | 女 | 81 | 1 | 8 | 14 | 31 | - | - | - | 26 | - | - | 1 | - |
| | 看 護 | 計 | 4 | - | - | - | 4 | - | - | - | - | - | - | - | - |
| | | 男 | - | - | - | - | - | - | - | - | - | - | - | - | - |
| | | 女 | 4 | - | - | - | 4 | - | - | - | - | - | - | - | - |
| | 福 祉 | 計 | 19 | 2 | - | - | 17 | - | - | - | - | - | - | - | - |
| | | 男 | 4 | - | - | - | 4 | - | - | - | - | - | - | - | - |
| | | 女 | 15 | 2 | - | - | 13 | - | - | - | - | - | - | - | - |
| そ の 他 | 計 | 18 | - | - | 4 | 5 | - | - | - | 8 | - | - | - | 1 | |
| | 男 | 3 | - | - | 2 | - | - | - | - | 1 | - | - | - | - | |
| | 女 | 15 | - | - | 2 | 5 | - | - | - | 7 | - | - | - | 1 | |
| 総 合 | 計 | 94 | 12 | 1 | 5 | 18 | 1 | - | - | 49 | 3 | 2 | - | 3 | |
| | 男 | 50 | 4 | - | 2 | 8 | 1 | - | - | 28 | 3 | 2 | - | 2 | |
| | 女 | 44 | 8 | 1 | 3 | 10 | - | - | - | 21 | - | - | - | 1 | |

※（生産工程従事者内訳）

| 製造・加工従事者 | 機械組立従事者 | 整備修理従事者 | 検査従事者 | その他 |
|----------|---------|---------|-------|-----|
| 617 | 55 | 24 | 47 | 3 |
| 438 | 51 | 23 | 4 | 1 |
| 179 | 4 | 1 | 43 | 2 |
| 196 | 3 | 4 | 15 | - |
| 143 | 2 | 4 | 1 | - |
| 53 | 1 | - | 14 | - |
| 41 | 6 | 1 | 7 | 1 |
| 26 | 4 | 1 | 1 | - |
| 15 | 2 | - | 6 | 1 |
| 203 | 44 | 18 | 8 | 1 |
| 188 | 44 | 18 | 1 | 1 |
| 15 | - | - | 7 | - |
| 99 | 1 | 1 | 7 | - |
| 50 | - | - | - | - |
| 49 | 1 | 1 | 7 | - |
| 1 | 1 | - | 3 | 1 |
| 1 | 1 | - | 1 | - |
| - | - | - | 2 | 1 |
| 21 | - | - | 6 | - |
| 1 | - | - | - | - |
| 20 | - | - | 6 | - |
| - | - | - | - | - |
| - | - | - | - | - |
| - | - | - | - | - |
| - | - | - | - | - |
| - | - | - | - | - |
| 8 | - | - | - | - |
| 1 | - | - | - | - |
| 7 | - | - | - | - |
| 48 | - | - | 1 | - |
| 28 | - | - | - | - |
| 20 | - | - | 1 | - |

| 計のうち | | 区分 | |
|-------------------|-------------|----|-----|
| 職業安定所、学校を通じて就職した者 | 自己・自営業に就いた者 | 男 | 女 |
| 1,528 | 19 | 計 | |
| 883 | 15 | 男 | 計 |
| 645 | 4 | 女 | |
| 409 | 9 | 計 | |
| 216 | 8 | 男 | 普通 |
| 193 | 1 | 女 | |
| 148 | 1 | 計 | |
| 73 | - | 男 | 農業 |
| 75 | 1 | 女 | |
| 466 | 3 | 計 | |
| 430 | 3 | 男 | 工業 |
| 36 | - | 女 | |
| 262 | 2 | 計 | |
| 82 | 1 | 男 | 商業 |
| 180 | 1 | 女 | |
| 22 | 2 | 計 | |
| 13 | 2 | 男 | 水産 |
| 9 | - | 女 | |
| 90 | - | 計 | |
| 13 | - | 男 | 家庭 |
| 77 | - | 女 | |
| 3 | - | 計 | |
| - | - | 男 | 看護 |
| 3 | - | 女 | |
| 19 | - | 計 | |
| 4 | - | 男 | 福祉 |
| 15 | - | 女 | |
| 16 | 1 | 計 | |
| 2 | 1 | 男 | その他 |
| 14 | - | 女 | |
| 93 | 1 | 計 | |
| 50 | - | 男 | 総合 |
| 43 | 1 | 女 | |

学
科
別

卒業後・高校

第 151 表 産業別就職者数

| 区 分 | 計 | | | 全日制 | | | 定時制 | | |
|-------------------------------|-------|-------|-----|-------|-----|-----|-----|----|----|
| | 計 | 男 | 女 | 計 | 男 | 女 | 計 | 男 | 女 |
| 農 業 、 林 業 | 4 | 3 | 1 | 3 | 2 | 1 | 1 | 1 | - |
| 漁 業 | 3 | 3 | - | 3 | 3 | - | - | - | - |
| 鉱業、採石業、砂利採取業 | - | - | - | - | - | - | - | - | - |
| 建 設 業 | 170 | 155 | 15 | 161 | 146 | 15 | 9 | 9 | - |
| 製 造 業 | 756 | 496 | 260 | 693 | 454 | 239 | 63 | 42 | 21 |
| 電 気 ・ ガ ス ・ 水 道 業 熱 供 給 | 35 | 30 | 5 | 35 | 30 | 5 | - | - | - |
| 情 報 通 信 業 | 6 | 4 | 2 | 6 | 4 | 2 | - | - | - |
| 運 輸 業 、 郵 便 業 | 55 | 42 | 13 | 52 | 40 | 12 | 3 | 2 | 1 |
| 卸 売 業 、 小 売 業 | 192 | 66 | 126 | 180 | 63 | 117 | 12 | 3 | 9 |
| 金 融 業 ・ 保 険 業 | 16 | 3 | 13 | 16 | 3 | 13 | - | - | - |
| 不 動 産 業 、 物 品 賃 貸 業 | 5 | - | 5 | 5 | - | 5 | - | - | - |
| 学 術 研 究 、 専 門 ・ 技 術 サ ー ビ ス 業 | 30 | 10 | 20 | 30 | 10 | 20 | - | - | - |
| 宿 泊 業 、 飲 食 サ ー ビ ス 業 | 84 | 28 | 56 | 74 | 23 | 51 | 10 | 5 | 5 |
| 生 活 関 連 サ ー ビ ス 業 、 娯 楽 業 | 57 | 15 | 42 | 49 | 11 | 38 | 8 | 4 | 4 |
| 教 育 、 学 習 支 援 業 | 2 | - | 2 | 2 | - | 2 | - | - | - |
| 医 療 、 福 祉 | 121 | 25 | 96 | 102 | 20 | 82 | 19 | 5 | 14 |
| 複 合 サ ー ビ ス 事 業 | 39 | 15 | 24 | 35 | 11 | 24 | 4 | 4 | - |
| サ ー ビ ス 業 (他に分類されないもの) | 52 | 39 | 13 | 48 | 37 | 11 | 4 | 2 | 2 |
| 公 務 (他に分類されるものを除く) | 109 | 89 | 20 | 103 | 84 | 19 | 6 | 5 | 1 |
| 上 記 以 外 の も の | 3 | - | 3 | 3 | - | 3 | - | - | - |
| 計 | 1,739 | 1,023 | 716 | 1,600 | 941 | 659 | 139 | 82 | 57 |

卒業後・高校

第 152 表 産業別・学科別就職者数

| 区分 | 計 | 農業、 林業 | 漁業 | 鉱業、 採石業、 砂利採取業 | 建設業 | 製造業 | 電気・ガス・ 熱供給・水道業 | 情報通信業 | 運輸業、 郵便業 | 卸売業、 小売業 | 金融業・ 保険業 | 不動産業、 物品賃貸業 | 専門・ 技術サー ビス業 | 飲食サー ビス業 宿泊業、 娯楽業 | 生活関連 サービス業、 娯楽業 | 教育、 学習支援業 | 医療、 福祉 | 複合サー ビス事業 | サービス業 (他に分 類されないもの) | 公務(他に 分類され るものを 除く) | 左記以外 のもの | |
|-----|---|-----------|----|----------------------|-----|-----|-------------------|-------|-------------|-------------|-------------|----------------|--------------------|----------------------------|-----------------------|--------------|-----------|--------------|---------------------------|------------------------------|-------------|---|
| | | | | | | | | | | | | | | | | | | | | | | 計 |
| 計 | 計 | 1,739 | 4 | 3 | - | 170 | 756 | 35 | 6 | 55 | 192 | 16 | 5 | 30 | 84 | 57 | 2 | 121 | 39 | 52 | 109 | 3 |
| | 男 | 1,023 | 3 | 3 | - | 155 | 496 | 30 | 4 | 42 | 66 | 3 | - | 10 | 28 | 15 | - | 25 | 15 | 39 | 89 | - |
| | 女 | 716 | 1 | - | - | 15 | 260 | 5 | 2 | 13 | 126 | 13 | 5 | 20 | 56 | 42 | 2 | 96 | 24 | 13 | 20 | 3 |
| 普通 | 計 | 538 | 2 | 1 | - | 29 | 215 | 5 | 1 | 17 | 53 | 4 | 1 | 3 | 27 | 32 | - | 50 | 5 | 20 | 73 | - |
| | 男 | 310 | 1 | 1 | - | 27 | 140 | 3 | - | 13 | 14 | 2 | - | 1 | 9 | 8 | - | 14 | 3 | 15 | 59 | - |
| | 女 | 228 | 1 | - | - | 2 | 75 | 2 | 1 | 4 | 39 | 2 | 1 | 2 | 18 | 24 | - | 36 | 2 | 5 | 14 | - |
| 農業 | 計 | 155 | 1 | - | - | 23 | 56 | 2 | - | 8 | 30 | - | 1 | 4 | 7 | 4 | - | 8 | 5 | - | 6 | - |
| | 男 | 77 | 1 | - | - | 20 | 30 | 1 | - | 6 | 7 | - | - | 2 | 2 | - | - | - | 4 | - | 4 | - |
| | 女 | 78 | - | - | - | 3 | 26 | 1 | - | 2 | 23 | - | 1 | 2 | 5 | 4 | - | 8 | 1 | - | 2 | - |
| 工業 | 計 | 488 | 1 | - | - | 100 | 257 | 25 | 4 | 11 | 35 | - | - | 5 | 3 | 7 | - | 3 | 3 | 20 | 13 | 1 |
| | 男 | 451 | 1 | - | - | 98 | 237 | 25 | 4 | 11 | 29 | - | - | 4 | 2 | 6 | - | - | 2 | 20 | 12 | - |
| | 女 | 37 | - | - | - | 2 | 20 | - | - | - | 6 | - | - | 1 | 1 | 1 | - | 3 | 1 | - | 1 | 1 |
| 商業 | 計 | 303 | - | - | - | 12 | 135 | 1 | 1 | 14 | 53 | 11 | - | 15 | 8 | 5 | 1 | 11 | 15 | 10 | 10 | 1 |
| | 男 | 98 | - | - | - | 5 | 54 | - | - | 8 | 12 | 1 | - | 2 | 1 | - | - | 1 | 2 | 4 | 8 | - |
| | 女 | 205 | - | - | - | 7 | 81 | 1 | 1 | 6 | 41 | 10 | - | 13 | 7 | 5 | 1 | 10 | 13 | 6 | 2 | 1 |
| 水産 | 計 | 24 | - | 2 | - | 2 | 9 | 1 | - | 1 | 2 | - | - | 3 | 1 | 1 | - | - | - | - | 2 | - |
| | 男 | 15 | - | 2 | - | 2 | 4 | 1 | - | 1 | 2 | - | - | 1 | - | - | - | - | - | - | 2 | - |
| | 女 | 9 | - | - | - | - | 5 | - | - | - | - | - | - | 2 | 1 | 1 | - | - | - | - | - | - |
| 家庭 | 計 | 96 | - | - | - | 2 | 27 | - | - | 1 | 12 | 1 | 3 | - | 31 | 7 | - | 3 | 5 | 2 | 2 | - |
| | 男 | 15 | - | - | - | 1 | 1 | - | - | - | - | - | - | - | 11 | - | - | - | - | - | 2 | - |
| | 女 | 81 | - | - | - | 1 | 26 | - | - | 1 | 12 | 1 | 3 | - | 20 | 7 | - | 3 | 5 | 2 | - | - |
| 看護 | 計 | 4 | - | - | - | - | - | - | - | - | - | - | - | - | 1 | - | - | 3 | - | - | - | - |
| | 男 | - | - | - | - | - | - | - | - | - | - | - | - | - | - | - | - | - | - | - | - | - |
| | 女 | 4 | - | - | - | - | - | - | - | - | - | - | - | - | 1 | - | - | 3 | - | - | - | - |
| 福祉 | 計 | 19 | - | - | - | - | - | - | - | - | - | - | - | - | - | - | - | 19 | - | - | - | - |
| | 男 | 4 | - | - | - | - | - | - | - | - | - | - | - | - | - | - | - | 4 | - | - | - | - |
| | 女 | 15 | - | - | - | - | - | - | - | - | - | - | - | - | - | - | - | 15 | - | - | - | - |
| その他 | 計 | 18 | - | - | - | - | 8 | - | - | - | 3 | - | - | - | 3 | - | 1 | 2 | - | - | - | 1 |
| | 男 | 3 | - | - | - | - | 1 | - | - | - | 1 | - | - | - | 1 | - | - | - | - | - | - | - |
| | 女 | 15 | - | - | - | - | 7 | - | - | - | 2 | - | - | - | 2 | - | 1 | 2 | - | - | - | 1 |
| 総合 | 計 | 94 | - | - | - | 2 | 49 | 1 | - | 3 | 4 | - | - | - | 3 | 1 | - | 22 | 6 | - | 3 | - |
| | 男 | 50 | - | - | - | 2 | 29 | - | - | 3 | 1 | - | - | - | 2 | 1 | - | 6 | 4 | - | 2 | - |
| | 女 | 44 | - | - | - | - | 20 | 1 | - | - | 3 | - | - | - | 1 | - | - | 16 | 2 | - | 1 | - |

卒業後・高校

第 153 表 就職先別就職者数

| 区分 | 計 | 北海道 | 福島 | 茨城 | 埼玉 | 東京 | 神奈川 | 新潟 | 富山 | 石川 | 長野 | 岐阜 | 静岡 | 愛知 | 三重 |
|----|-----|-----|----|----|----|----|-----|----|----|----|----|----|----|----|----|
| 男 | 156 | 1 | 1 | 2 | 3 | 10 | 4 | - | 8 | 17 | 1 | 1 | 2 | 15 | 1 |
| 女 | 64 | - | - | 1 | 3 | 11 | 4 | 1 | 2 | 8 | - | - | - | 9 | 1 |
| 計 | 220 | 1 | 1 | 3 | 6 | 21 | 8 | 1 | 10 | 25 | 1 | 1 | 2 | 24 | 2 |

| 区分 | 滋賀 | 京都 | 大阪 | 兵庫 | 奈良 | 山口 | 高知 | 鹿児島 | その他 |
|----|----|----|----|----|----|----|----|-----|-----|
| 男 | 14 | 13 | 47 | 4 | 1 | 4 | 1 | 1 | 5 |
| 女 | 3 | 6 | 11 | 1 | 1 | - | - | 1 | 1 |
| 計 | 17 | 19 | 58 | 5 | 2 | 4 | 1 | 2 | 6 |

第 154 表 産業別県内県外就職者数

| 区分 | 計 | 計 | | 農業、林業 | | 漁業 | | 鉱業、採石業、砂利採取業 | | 建設業 | | 製造業 | |
|----|-------|-------|-----|-------|----|----|----|--------------|----|-----|----|-----|----|
| | | 県内 | 県外 | 県内 | 県外 | 県内 | 県外 | 県内 | 県外 | 県内 | 県外 | 県内 | 県外 |
| 男 | 1,023 | 867 | 156 | 3 | - | 2 | 1 | - | - | 133 | 22 | 472 | 24 |
| 女 | 716 | 652 | 64 | 1 | - | - | - | - | - | 14 | 1 | 253 | 7 |
| 計 | 1,739 | 1,519 | 220 | 4 | - | 2 | 1 | - | - | 147 | 23 | 725 | 31 |

| 区分 | 電気・ガス・熱供給・水道業 | | 情報通信業 | | 運輸業、郵便業 | | 卸売業、小売業 | | 金融業・保険業 | | 不動産業、物品賃貸業 | | 学術研究、専門・技術サービス業 | | 宿泊業、飲食サービス業 | |
|----|---------------|----|-------|----|---------|----|---------|----|---------|----|------------|----|-----------------|----|-------------|----|
| | 県内 | 県外 | 県内 | 県外 | 県内 | 県外 | 県内 | 県外 | 県内 | 県外 | 県内 | 県外 | 県内 | 県外 | 県内 | 県外 |
| 男 | 14 | 16 | 3 | 1 | 29 | 13 | 59 | 7 | 3 | - | - | - | 5 | 5 | 19 | 9 |
| 女 | 3 | 2 | 1 | 1 | 10 | 3 | 121 | 5 | 13 | - | 3 | 2 | 16 | 4 | 45 | 11 |
| 計 | 17 | 18 | 4 | 2 | 39 | 16 | 180 | 12 | 16 | - | 3 | 2 | 21 | 9 | 64 | 20 |

| 区分 | 生活関連サービス業、娯楽業 | | 教育、学習支援業 | | 医療、福祉 | | 複合サービス事業 | | サービス業(他に分類されないもの) | | 公務(他に分類されるものを除く) | | 左記以外のもの | | 県外就職率(%) |
|----|---------------|----|----------|----|-------|----|----------|----|-------------------|----|------------------|----|---------|----|----------|
| | 県内 | 県外 | 県内 | 県外 | 県内 | 県外 | 県内 | 県外 | 県内 | 県外 | 県内 | 県外 | 県内 | 県外 | |
| 男 | 14 | 1 | - | - | 23 | 2 | 14 | 1 | 31 | 8 | 43 | 46 | - | - | 15.2% |
| 女 | 33 | 9 | 2 | - | 93 | 3 | 21 | 3 | 10 | 3 | 12 | 8 | 1 | 2 | 8.9% |
| 計 | 47 | 10 | 2 | - | 116 | 5 | 35 | 4 | 41 | 11 | 55 | 54 | 1 | 2 | 12.7% |

〈高等学校(通信制)〉

第 155 表 学科別進路別卒業生数

| 区 分 | 計 | 大学等進学者 (A) | 通信教育部へ | (専修学校 等進学者) (B) | (専修学校 等進学者) (C) | 公共職業能 力開発施設 等入学者 (D) | 就 職 者 | 左記以外の者 | 死亡・不詳 | (A)(B)(C) (D)のうち就職して いる者(再掲) |
|-----|---|---------------|----------------|-----------------------|-----------------------|-------------------------------|-------------|--------|-------|------------------------------------|
| | | | の進学者を除く 進学者 | | | | | | | |
| 普通科 | 計 | 59 | 7 | 7 | 10 | - | 13 | 29 | - | - |
| | 男 | 28 | 3 | 3 | 6 | - | 7 | 12 | - | - |
| | 女 | 31 | 4 | 4 | 4 | - | 6 | 17 | - | - |

| 区 分 | 計 | 大学等進学者率 | 就職率 |
|-----|---|---------|------|
| | | (%) | (%) |
| 普通科 | 計 | 11.9 | 22.0 |
| | 男 | 10.7 | 25.0 |
| | 女 | 12.9 | 19.4 |

第 156 表 学科別大学・短期大学等への進学者数

| 区 分 | 計 | 大 学 | 短期大学 | 大学・短大 | 大学・短大 | 高等学校 | 特別支援学 |
|-----|---|------|------|------------|-------|------|-------------|
| | | (学部) | (本科) | の通信教育 部 | の別科 | 専攻科 | 校高等部専 攻科 |
| 普通科 | 計 | 7 | 4 | 3 | - | - | - |
| | 男 | 3 | 3 | - | - | - | - |
| | 女 | 4 | 1 | 3 | - | - | - |

第 157 表 学科別職業別就職者数

| 区 分 | 計 | 専門的・技術的職業従事者 | 事務従事者 | 販売従事者 | サービス職業従事者 | 保安職業従事者 | 農林漁業作業者 | | 輸送・機械運転従事者 | 建設・採掘従事者 | 運搬・清掃等従事者 | 生産工程従事者 | | | | | 左記以外のもの | 計のうち | |
|-----|---|--------------|-------|-------|-----------|---------|-----------|-----------|------------|----------|-----------|-----------------|---------------|---------------|-----------|-------|---------|-------------------|-------------|
| | | | | | | | 農 業 作 業 者 | 漁 業 作 業 者 | | | | 製 造 ・ 加 工 従 事 者 | 機 械 組 立 従 事 者 | 整 備 修 理 従 事 者 | 検 査 従 事 者 | そ の 他 | | 職業安定所、学校を通じて就職した者 | 自家・自営業に就いた者 |
| 普通科 | 計 | 13 | - | - | 2 | 5 | - | - | - | 1 | - | 4 | - | - | 1 | - | - | 13 | - |
| | 男 | 7 | - | - | - | 3 | - | - | - | 1 | - | 2 | - | - | 1 | - | - | 7 | - |
| | 女 | 6 | - | - | 2 | 2 | - | - | - | - | - | 2 | - | - | - | - | - | 6 | - |

第 158 表 産業別就職者数

| 区分 | 計 | 農 業 林 業 | 漁 業 | 鉱業、採石業、砂利採取業 | 建設業 | 製造業 | 電気・ガス・熱供給・水道業 | 情報通信業 | 運輸業、郵便業 | 卸売業、小売業 | 金融業・保険業 | 不動産業、物品賃貸業 | 学術研究、専門・技術サービス業 | 飲食サービス業 | 宿泊業、生活関連サービス業、娯楽業 | 教育、学習支援業 | 医療、福祉 | 複合サービス事業 | サービス業(他に分類されないもの) | 公務(他に分類されるものを除く) | 左記以外のもの |
|----|---|---------|-----|--------------|-----|-----|---------------|-------|---------|---------|---------|------------|-----------------|---------|-------------------|----------|-------|----------|-------------------|------------------|---------|
| | | | | | | | | | | | | | | | | | | | | | |
| 男 | 7 | - | - | - | 2 | 2 | - | - | - | - | - | - | - | 1 | 2 | - | - | - | - | - | - |
| 女 | 6 | - | - | - | - | 2 | - | - | - | 2 | - | - | - | - | 1 | - | 1 | - | - | - | - |

卒業後・特別支援学校

〈 特別支援学校（中学部） 〉

第 159 表 進路別卒業生数

| 区 分 | 計 | 高等学校 等進学者 | 専修学校 等進学者 | 就 職 者 | 左記以外 の者 | 不詳・ 死亡 | (A)のうち 他県への 進学者 | (A) および (B)のうち 就職しているもの | | Dのうち社 会福祉施設 等入所・通 所者 |
|-----|----|--------------|--------------|-------|------------|-----------|-----------------------|-------------------------------|-----|-------------------------------|
| | | (A) | (B) | | | | | (C) | (D) | |
| 男 | 49 | 49 | - | - | - | - | - | - | - | - |
| 女 | 29 | 29 | - | - | - | - | - | - | - | - |
| 計 | 78 | 78 | - | - | - | - | - | - | - | - |

第 160 表 高等学校等への進学者数

| 計 | 高 等 学 校 本 科 | | | 高等専門 学校 | 特別支援学校 高等部 | |
|----|-------------|-------|-------|------------|---------------|-----|
| | 計 | 全 日 制 | 定 時 制 | | 通 信 制 | 本 科 |
| 78 | - | - | - | - | 78 | - |

〈 特別支援学校（高等部） 〉

第 161 表 進路別卒業生数

| 区 分 | 計 | 大学等 進学者 | 専修学校 (専門課 程)進学 者 | 専修学校 (一般課 程)等入 学者 | 公共職業 能力開発 施設等入 学者 | 就 職 者 | 左記 以外の者 | 不詳・ 死亡 |
|-----|-----|------------|---------------------------|----------------------------|----------------------------|-------|------------|-----------|
| | | (A) | (B) | (C) | (D) | (E) | (F) | (G) |
| 男 | 99 | 2 | - | - | - | 22 | 75 | - |
| 女 | 55 | 1 | 1 | - | - | 17 | 36 | - |
| 計 | 154 | 3 | 1 | - | - | 39 | 111 | - |

| 区 分 | (A), (B), (C), (D)のうち 就職しているもの | | | | (F)のう ち社会福祉 施設等入 所・通所者 | (A)のうち通信 教育部を除く 進 学 者 |
|-----|-----------------------------------|--------|--------|--------|---------------------------------|-----------------------------|
| | 計 | (A)のうち | (B)のうち | (C)のうち | | |
| 男 | - | - | - | - | 73 | 2 |
| 女 | - | - | - | - | 35 | 1 |
| 計 | - | - | - | - | 108 | 3 |

第 162 表 大学・短期大学等への進学者数

| 区 分 | 計 | 大学 (学部) | 短期大学 (本科) | 大学・短期 大学の通 信教育部 | 高等学校 専攻科 | 特別支援 学校高等 部専攻科 |
|-----|---|------------|--------------|-----------------------|-------------|----------------------|
| 男 | 2 | 1 | - | - | - | 1 |
| 女 | 1 | 1 | - | - | - | - |
| 計 | 3 | 2 | - | - | - | 1 |

第 163 表 職業別就職者数

| 区分 | 計 | 専門的・技術的 職業従事者 | 事務従事者 | 販売従事者 | サービス職業 従事者 | 保安職業従事者 | 農林業作業者 | 漁業作業者 | 輸送・機械運転 従事者 | 建設・採掘 従事者 | 運搬・清掃等 従事者 | 生産工程従事者 | 左記以外のもの |
|----|----|------------------|-------|-------|---------------|---------|--------|-------|----------------|--------------|---------------|---------|---------|
| 男 | 22 | - | 2 | 4 | 2 | - | - | - | - | - | 1 | 13 | - |
| 女 | 17 | 1 | 1 | 1 | 4 | - | 1 | - | - | - | 1 | 7 | 1 |
| 計 | 39 | 1 | 3 | 5 | 6 | - | 1 | - | - | - | 2 | 20 | 1 |

第 164 表 産業別就職者数

| 区分 | 計 | 農業、林業 | 漁業 | 鉱業、採石業、 砂利採取業 | 建設業 | 製造業 | 電気・ガス・ 熱供給・水道業 | 情報通信業 | 運輸業、郵便業 | 卸売業、小売業 | 金融業・保険業 |
|----|----|-------|----|------------------|-----|-----|-------------------|-------|---------|---------|---------|
| 男 | 22 | - | - | - | - | 11 | - | - | 3 | 4 | - |
| 女 | 17 | 1 | - | - | - | 5 | - | 1 | 1 | 3 | - |
| 計 | 39 | 1 | - | - | - | 16 | - | 1 | 4 | 7 | - |

| 区分 | 不動産業、 賃貸業 | 専門的・技術的 サービス業 | 宿泊業、飲食 サービス業 | 生活関連サービス業、 娯楽業 | 教育、学習支援業 | 医療、福祉 | 複合サービス事業 | サービス業 (他に分類され ないもの) | 公務(他に分類さ れるものを除く) | 左記以外のもの |
|----|--------------|------------------|-----------------|-------------------|----------|-------|----------|---------------------------|----------------------|---------|
| 男 | - | 1 | 2 | - | - | 1 | - | - | - | - |
| 女 | - | - | - | 2 | 1 | 2 | - | 1 | - | - |
| 計 | - | 1 | 2 | 2 | 1 | 3 | - | 1 | - | - |

Ⅲ 不就学学齢児童・生徒調査

第 165 表 不就学学齢児童・生徒数

| 区 分 | 学齢児童 | 学齢生徒 |
|------------------------|------|------|
| 就学免除者 | - | - |
| 就学猶予者 | 1 | - |
| 1年以上居所不明者 | - | 1 |
| 学齢児童生徒死亡者 (平成28年度間) | 1 | 2 |

施設

IV 施設調査

第 166 表 用途別・構造別学校建物面積（高等学校等）（単位：㎡）

| 区 | 分 | 計 | 設置者所有 | | | | 借用 | 設置者所有建物の構造物(再掲) | | | |
|------|-----------------|---------|---------|--------|--------------|--------|-----|-----------------|-----------|---------|--------|
| | | | 計 | 校舎 | 屋内運動場(講堂を含む) | 寄宿舍 | | 木造 | 鉄筋コンクリート造 | 鉄骨造・その他 | |
| 私立 | 小学校 | 1,752 | 847 | 459 | - | 388 | 905 | 430 | 417 | - | |
| | 中学校 | 8,509 | 8,369 | 5,019 | 3,228 | 122 | 140 | 266 | 4,875 | 3,228 | |
| | 高等学校 | 109,430 | 109,245 | 71,414 | 25,688 | 12,143 | 185 | 1,597 | 84,549 | 23,099 | |
| | 計 | 20,748 | 20,162 | 17,520 | 2,642 | - | 586 | 2,109 | 9,833 | 8,220 | |
| | 幼稚園 | 学校法人立 | 20,060 | 19,474 | 16,925 | 2,549 | - | 586 | 1,954 | 9,833 | 7,687 |
| | | その他の法人立 | 155 | 155 | 155 | - | - | - | 155 | - | - |
| | | 個人立 | 533 | 533 | 440 | 93 | - | - | - | - | 533 |
| | 認定こども園 幼保連携型 | 計 | 73,492 | 70,090 | 64,823 | 5,267 | - | 3,402 | 3,586 | 34,267 | 32,237 |
| | | 学校法人立 | 12,010 | 12,010 | 11,244 | 766 | - | - | 177 | 4,898 | 6,935 |
| | | 社会福祉法人立 | 61,482 | 58,080 | 53,579 | 4,501 | - | 3,402 | 3,409 | 29,369 | 25,302 |
| 専修学校 | 32,877 | 32,083 | 30,776 | 1,307 | - | 794 | - | 17,410 | 14,673 | | |
| 公立 | 幼保連携型認定こども園 | 15,943 | 15,943 | 13,875 | 2,068 | - | - | 3,439 | 8,339 | 4,165 | |
| | 専修学校 | 7,563 | 7,563 | 5,177 | 1,086 | 1,300 | - | - | 7,563 | - | |

第 167 表 用途別学校土地面積（高等学校等）（単位：㎡）

| 区 | 分 | 計 | 計 | | | 設置者所有 | | | | 借用 | | | | |
|------|-----------------|---------|---------|--------|----------|---------|---------|--------|----------|---------|---------|--------|----------|--------|
| | | | 屋外運動場 | 実験実習地 | 建物敷地・その他 | 計 | 屋外運動場 | 実験実習地 | 建物敷地・その他 | 計 | 屋外運動場 | 実験実習地 | 建物敷地・その他 | |
| 私立 | 小学校 | 10,558 | 1,894 | 3,024 | 5,640 | 1,046 | - | - | 1,046 | 9,512 | 1,894 | 3,024 | 4,594 | |
| | 中学校 | 18,690 | 9,638 | - | 9,052 | 14,020 | 6,831 | - | 7,189 | 4,670 | 2,807 | - | 1,863 | |
| | 高等学校 | 384,281 | 168,654 | - | 215,627 | 206,327 | 103,028 | - | 103,299 | 177,954 | 65,626 | - | 112,328 | |
| | 計 | 60,359 | 21,630 | 18,068 | 20,661 | 38,343 | 10,663 | 17,694 | 9,986 | 22,016 | 10,967 | 374 | 10,675 | |
| | 幼稚園 | 学校法人立 | 59,254 | 21,060 | 18,068 | 20,126 | 37,388 | 10,093 | 17,694 | 9,601 | 21,866 | 10,967 | 374 | 10,525 |
| | | その他の法人立 | 546 | 396 | - | 150 | 396 | 396 | - | - | 150 | - | - | 150 |
| | | 個人立 | 559 | 174 | - | 385 | 559 | 174 | - | 385 | - | - | - | - |
| | 認定こども園 幼保連携型 | 計 | 162,280 | 56,986 | 1,141 | 104,153 | 53,058 | 18,118 | 862 | 34,078 | 109,222 | 38,868 | 279 | 70,075 |
| | | 学校法人立 | 24,449 | 9,737 | 1,141 | 13,571 | 10,643 | 3,498 | 862 | 6,283 | 13,806 | 6,239 | 279 | 7,288 |
| | | 社会福祉法人立 | 137,831 | 47,249 | - | 90,582 | 42,415 | 14,620 | - | 27,795 | 95,416 | 32,629 | - | 62,787 |
| 専修学校 | 36,548 | - | - | 36,548 | 26,233 | - | - | 26,233 | 10,315 | - | - | 10,315 | | |
| 公立 | 幼保連携型認定こども園 | 62,565 | 17,267 | 154 | 45,144 | 46,236 | 10,121 | 154 | 35,961 | 16,329 | 7,146 | - | 9,183 | |
| | 専修学校 | 4,456 | - | - | 4,456 | 4,253 | - | - | 4,253 | 203 | - | - | 203 | |

第 168 表 用途別・構造別学校建物面積・学校土地面積（各種学校）（単位：㎡）

| 区 | 分 | 計 | 建物面積 | | | | 借用 | 土地面積 | | |
|----|--------|--------|-------|--------|-----------|---------|---------|---------|---------|----|
| | | | 設置者所有 | | | | | 計 | 設置者所有 | 借用 |
| | | | 計 | 木造 | 鉄筋コンクリート造 | 鉄骨造・その他 | | | | |
| 私立 | 20,700 | 19,062 | 1,155 | 13,798 | 4,109 | 1,638 | 437,432 | 107,353 | 330,079 | |

付一1 学校別在学者数(全国) (つづき)

| 区 分 | 計 | | | 国 立 | | | 公 立 | | | 私 立 | | | 区 分 | |
|-----------------|---------|-----------|---------|---------|-------|-------|--------|---------|---------|---------|-----------|---------|---------|-----------------|
| | 計 | 男 | 女 | 計 | 男 | 女 | 計 | 男 | 女 | 計 | 男 | 女 | | |
| 特別支援学校 | 計 | 141,944 | 93,100 | 48,844 | 2,983 | 1,946 | 1,037 | 138,186 | 90,731 | 47,455 | 775 | 423 | 352 | 特別支援学校 |
| | 幼稚部 | 1,440 | 801 | 639 | 72 | 44 | 28 | 1,323 | 730 | 593 | 45 | 27 | 18 | |
| | 小学部 | 41,107 | 27,416 | 13,691 | 851 | 571 | 280 | 40,116 | 26,770 | 13,346 | 140 | 75 | 65 | |
| | 中学部 | 30,695 | 19,793 | 10,902 | 824 | 524 | 300 | 29,758 | 19,199 | 10,559 | 113 | 70 | 43 | |
| 高等部 | 68,702 | 45,090 | 23,612 | 1,236 | 807 | 429 | 66,989 | 44,032 | 22,957 | 477 | 251 | 226 | 高等部 | |
| 幼稚園 | 計 | 1,271,918 | 643,621 | 628,297 | 5,288 | 2,631 | 2,657 | 204,795 | 104,308 | 100,487 | 1,061,835 | 536,682 | 525,153 | 幼稚園 |
| | 3歳 | 370,274 | 187,634 | 182,640 | 1,265 | 614 | 651 | 35,668 | 18,213 | 17,455 | 333,341 | 168,807 | 164,534 | |
| | 4歳 | 435,782 | 220,454 | 215,328 | 2,012 | 1,001 | 1,011 | 74,540 | 38,032 | 36,508 | 359,230 | 181,421 | 177,809 | |
| | 5歳 | 465,862 | 235,533 | 230,329 | 2,011 | 1,016 | 995 | 94,587 | 48,063 | 46,524 | 369,264 | 186,454 | 182,810 | |
| 認定こども園 幼保連携型 | 計 | 505,740 | 259,528 | 246,212 | — | — | — | 63,803 | 33,332 | 30,471 | 441,937 | 226,196 | 215,741 | 認定こども園 幼保連携型 |
| | 0歳 | 18,565 | 9,612 | 8,953 | — | — | — | 1,781 | 921 | 860 | 16,784 | 8,691 | 8,093 | |
| | 1歳 | 54,321 | 28,343 | 25,978 | — | — | — | 6,293 | 3,300 | 2,993 | 48,028 | 25,043 | 22,985 | |
| | 2歳 | 64,266 | 33,237 | 31,029 | — | — | — | 7,858 | 4,147 | 3,711 | 56,408 | 29,090 | 27,318 | |
| | 3歳 | 121,789 | 62,152 | 59,637 | — | — | — | 14,601 | 7,618 | 6,983 | 107,188 | 54,534 | 52,654 | |
| | 4歳 | 123,247 | 63,117 | 60,130 | — | — | — | 16,240 | 8,586 | 7,654 | 107,007 | 54,531 | 52,476 | |
| 5歳 | 123,552 | 63,067 | 60,485 | — | — | — | 17,030 | 8,760 | 8,270 | 106,522 | 54,307 | 52,215 | | |
| 専修学校 | | 655,254 | 290,173 | 365,081 | 383 | 162 | 221 | 25,240 | 5,314 | 19,926 | 629,631 | 284,697 | 344,934 | 専修学校 |
| 各種学校 | | 121,952 | 64,970 | 56,982 | — | — | — | 544 | 174 | 370 | 121,408 | 64,796 | 56,612 | 各種学校 |

高等学校は全日制および定時制の計であり、通信制は含まない。

付一2 中学校の都道府県別進路別卒業生数

| 区分 | 計 | 高等学校等 進学者 (A) | うち高等学校 の通信制課程 (本科)への 進学者を除く 進学者 | 専修学校 (高等課程) 進学者 (B) | 専修学校 (一般課程) 等入学者 (C) | 公共職業能力 開発施設等 入学者 (D) | 就職者 | 左記以外 の者 | 死亡・ 不詳の者 | 左記Aのうち 他県への 進学者 (再掲) | 左記A, B, C, Dのうち就職している者 (再掲) | | | | | 高等学校等 進学率 (%) | 高等学校の 通信制課程 (本科)への 進学者を除く 進学率 (%) | 専修学校 (高等課程) 進学率 (%) | 就職率 (%) |
|------|-----------|---------------------|---|------------------------------|-------------------------------|-------------------------------|-------|------------|-------------|-------------------------------|-----------------------------|-----------------|--------------------------|---------------------------|---------------------------|---------------------|---|------------------------------|------------|
| | | | | | | | | | | | 計 | 高等学校等 進学者のうち | 専修学校 (高等課程) 進学者のうち | 専修学校 (一般課程)等 入学者のうち | 公共職業能力 開発施設等 入学者のうち | | | | |
| 計 | 1,160,351 | 1,146,145 | 1,118,822 | 2,462 | 799 | 357 | 2,948 | 7,510 | 130 | 52,325 | 256 | 245 | 4 | 4 | 3 | 98.8 | 96.4 | 0.2 | 0.3 |
| 北海道 | 45,568 | 45,116 | 44,298 | 99 | 28 | 8 | 73 | 243 | 1 | 220 | 4 | 4 | — | — | — | 99.0 | 97.2 | 0.2 | 0.2 |
| 青森 | 12,357 | 12,251 | 12,136 | — | 1 | 5 | 11 | 89 | — | 290 | 15 | 15 | — | — | — | 99.1 | 98.2 | — | 0.2 |
| 岩手 | 11,839 | 11,771 | 11,630 | — | 1 | — | 15 | 51 | 1 | 211 | — | — | — | — | — | 99.4 | 98.2 | — | 0.1 |
| 宮城 | 21,395 | 21,218 | 20,772 | 9 | 4 | 1 | 30 | 132 | 1 | 619 | 9 | 9 | — | — | — | 99.2 | 97.1 | 0.0 | 0.2 |
| 秋田 | 8,570 | 8,489 | 8,424 | 20 | 4 | — | 10 | 47 | — | 114 | — | — | — | — | — | 99.1 | 98.3 | 0.2 | 0.1 |
| 山形 | 10,558 | 10,502 | 10,453 | 8 | 1 | 2 | 6 | 38 | 1 | 158 | 2 | 2 | — | — | — | 99.5 | 99.0 | 0.1 | 0.1 |
| 福島 | 18,482 | 18,130 | 17,701 | 157 | 19 | 1 | 34 | 140 | 1 | 517 | 5 | 5 | — | — | — | 98.1 | 95.8 | 0.8 | 0.2 |
| 茨城 | 27,565 | 27,265 | 26,635 | 43 | 10 | 1 | 49 | 196 | 1 | 1,692 | 7 | 7 | — | — | — | 98.9 | 96.6 | 0.2 | 0.2 |
| 栃木 | 18,775 | 18,582 | 18,077 | 6 | 2 | 26 | 30 | 128 | 1 | 1,080 | 4 | 4 | — | — | — | 99.0 | 96.3 | 0.0 | 0.2 |
| 群馬 | 19,172 | 18,968 | 18,741 | 23 | 11 | 1 | 36 | 123 | 10 | 1,042 | 6 | 6 | — | — | — | 98.9 | 97.8 | 0.1 | 0.2 |
| 埼玉県 | 65,634 | 65,035 | 63,174 | 74 | 18 | 7 | 159 | 339 | 2 | 6,380 | 8 | 8 | — | — | — | 99.1 | 96.3 | 0.1 | 0.3 |
| 千葉県 | 55,188 | 54,556 | 53,591 | 78 | 43 | 20 | 129 | 359 | 3 | 3,729 | 10 | 10 | — | — | — | 98.9 | 97.1 | 0.1 | 0.3 |
| 東京都 | 103,274 | 101,960 | 99,640 | 350 | 136 | 18 | 174 | 625 | 11 | 4,541 | 13 | 10 | — | 3 | — | 98.7 | 96.5 | 0.3 | 0.2 |
| 神奈川県 | 78,659 | 77,830 | 75,216 | 218 | 58 | 7 | 133 | 404 | 9 | 7,484 | 2 | 2 | — | — | — | 98.9 | 95.6 | 0.3 | 0.2 |
| 新潟県 | 20,501 | 20,428 | 20,074 | — | 4 | 4 | 9 | 55 | 1 | 316 | 2 | 2 | — | — | — | 99.6 | 97.9 | — | 0.1 |
| 富山県 | 10,111 | 10,038 | 9,994 | 1 | 2 | — | 15 | 54 | 1 | 186 | 2 | 2 | — | — | — | 99.3 | 98.8 | 0.0 | 0.2 |
| 石川県 | 11,054 | 10,999 | 10,949 | — | 1 | — | 18 | 35 | 1 | 154 | 2 | 2 | — | — | — | 99.5 | 99.1 | — | 0.2 |
| 福井県 | 7,821 | 7,757 | 7,697 | 10 | 7 | 1 | 10 | 36 | — | 140 | 3 | 3 | — | — | — | 99.2 | 98.4 | 0.1 | 0.2 |
| 山梨県 | 8,024 | 7,894 | 7,740 | 15 | 5 | — | 34 | 73 | 3 | 149 | — | — | — | — | — | 98.4 | 96.5 | 0.2 | 0.4 |
| 長野県 | 20,598 | 20,409 | 20,032 | 26 | 6 | 3 | 23 | 127 | 4 | 440 | 1 | — | — | — | 1 | 99.1 | 97.3 | 0.1 | 0.1 |
| 岐阜県 | 20,069 | 19,858 | 19,067 | 14 | 3 | 3 | 51 | 140 | — | 747 | 2 | 2 | — | — | — | 98.9 | 95.0 | 0.1 | 0.3 |
| 静岡県 | 35,112 | 34,655 | 33,619 | 58 | 7 | 18 | 103 | 270 | 1 | 1,150 | 22 | 22 | — | — | — | 98.7 | 95.7 | 0.2 | 0.4 |
| 愛知県 | 72,657 | 71,583 | 67,654 | 134 | 30 | 28 | 263 | 614 | 5 | 3,256 | 32 | 32 | — | — | — | 98.5 | 93.1 | 0.2 | 0.4 |
| 三重県 | 17,513 | 17,292 | 16,739 | 12 | 9 | 3 | 74 | 122 | 1 | 653 | 1 | 1 | — | — | — | 98.7 | 95.6 | 0.1 | 0.4 |
| 滋賀県 | 14,500 | 14,370 | 14,089 | 5 | 5 | 6 | 26 | 87 | 1 | 970 | 1 | 1 | — | — | — | 99.1 | 97.2 | 0.0 | 0.2 |
| 京都府 | 23,646 | 23,458 | 22,886 | 14 | 16 | — | 38 | 114 | 6 | 896 | 1 | 1 | — | — | — | 99.2 | 96.8 | 0.1 | 0.2 |
| 大阪府 | 81,618 | 80,406 | 78,093 | 342 | 119 | 5 | 263 | 481 | 2 | 3,004 | 14 | 14 | — | — | — | 98.5 | 95.7 | 0.4 | 0.3 |
| 兵庫県 | 51,962 | 51,332 | 49,820 | 137 | 54 | 10 | 122 | 298 | 9 | 3,606 | 2 | 2 | — | — | — | 98.8 | 95.9 | 0.3 | 0.2 |
| 奈良県 | 13,255 | 13,122 | 12,989 | 32 | 13 | 2 | 21 | 64 | 1 | 1,421 | 3 | 3 | — | — | — | 99.0 | 98.0 | 0.2 | 0.2 |
| 和歌山県 | 9,283 | 9,191 | 9,130 | 21 | 6 | 1 | 20 | 44 | — | 353 | 1 | — | 1 | — | — | 99.0 | 98.4 | 0.2 | 0.2 |
| 鳥取県 | 5,360 | 5,253 | 5,182 | 22 | 2 | 1 | 25 | 56 | 1 | 99 | — | — | — | — | — | 98.0 | 96.7 | 0.4 | 0.5 |
| 島根県 | 6,482 | 6,412 | 6,350 | 1 | 3 | 1 | 18 | 45 | 2 | 150 | 4 | 4 | — | — | — | 98.9 | 98.0 | 0.0 | 0.3 |
| 岡山県 | 18,462 | 18,208 | 17,859 | 16 | 3 | 14 | 65 | 155 | 1 | 552 | 1 | 1 | — | — | — | 98.6 | 96.7 | 0.1 | 0.4 |
| 広島県 | 26,747 | 26,360 | 25,630 | 70 | 43 | 13 | 86 | 173 | 2 | 1,085 | 4 | 4 | — | — | — | 98.6 | 95.8 | 0.3 | 0.3 |
| 山口県 | 12,738 | 12,503 | 12,334 | 51 | 15 | 3 | 64 | 102 | — | 373 | 3 | 3 | — | — | — | 98.2 | 96.8 | 0.4 | 0.5 |
| 徳島県 | 6,867 | 6,786 | 6,735 | 28 | 2 | 6 | 18 | 27 | — | 143 | 1 | 1 | — | — | — | 98.8 | 98.1 | 0.4 | 0.3 |
| 香川県 | 9,275 | 9,115 | 8,916 | 2 | 1 | 6 | 71 | 77 | 3 | 165 | 6 | 6 | — | — | — | 98.3 | 96.1 | 0.0 | 0.8 |
| 愛媛県 | 12,159 | 11,967 | 11,796 | 9 | 15 | 1 | 67 | 97 | 3 | 163 | 5 | 4 | — | 1 | — | 98.4 | 97.0 | 0.1 | 0.6 |
| 高知県 | 6,521 | 6,436 | 6,350 | 7 | 8 | 5 | 23 | 42 | — | 112 | 3 | 3 | — | — | — | 98.7 | 97.4 | 0.1 | 0.4 |
| 福岡県 | 47,429 | 46,494 | 45,733 | 202 | 37 | 43 | 205 | 436 | 12 | 1,456 | 17 | 16 | — | — | 1 | 98.0 | 96.4 | 0.4 | 0.5 |
| 佐賀県 | 8,743 | 8,574 | 8,463 | 39 | — | 9 | 36 | 83 | 2 | 537 | 5 | 5 | — | — | — | 98.1 | 96.8 | 0.4 | 0.5 |
| 長崎県 | 13,387 | 13,272 | 13,084 | 8 | 2 | 18 | 42 | 40 | 5 | 309 | 4 | 4 | — | — | — | 99.1 | 97.7 | 0.1 | 0.3 |
| 熊本県 | 16,971 | 16,812 | 16,587 | 25 | 9 | 16 | 33 | 75 | 1 | 677 | 10 | 8 | 1 | — | 1 | 99.1 | 97.7 | 0.1 | 0.3 |
| 大分県 | 10,709 | 10,603 | 10,507 | 2 | — | 1 | 48 | 53 | 2 | 180 | 5 | 5 | — | — | — | 99.0 | 98.1 | 0.0 | 0.5 |
| 宮崎県 | 10,863 | 10,692 | 10,562 | 29 | 14 | 16 | 30 | 78 | 4 | 191 | 4 | 2 | 2 | — | — | 98.4 | 97.2 | 0.3 | 0.3 |
| 鹿児島県 | 15,958 | 15,801 | 15,584 | 5 | 8 | 11 | 49 | 80 | 4 | 342 | 4 | 4 | — | — | — | 99.0 | 97.7 | 0.0 | 0.3 |
| 沖縄県 | 16,920 | 16,392 | 16,090 | 40 | 14 | 12 | 89 | 363 | 10 | 273 | 6 | 6 | — | — | — | 96.9 | 95.1 | 0.2 | 0.6 |

1.「就職率」とは、卒業者のうち「就職者」+「左記A, B, C, Dのうち就職している者(再掲)」の占める比率をいう。
 2.「左記以外の者」とは、進学も就職もしていない者である(外国の高等学校等に入学した者、家事手伝いなど)。

付一3 高等学校(全日制・定時制)の都道府県別進路別卒業生数

| 区分 | 計 | 大進学者 (A) | うち大学・短期大学の通信教育部への進学者を除く進学者 | 専修学校(専門課程)進学者 (B) | 専修学校(一般課程)等入学者 (C) | 公共職業能力開発施設等入学者 (D) | 就職者 | | 一時的に就いた者 | 左記以外 | 死亡・不詳の者 | 左記A, B, C, Dのうち就職している者(再掲) | | | 大進学率 (%) | 大学・短期大学の通信教育部への進学者を除く進学率 (%) | 専修学校(専門課程)進学率 (%) | 就職率 (%) |
|------|-----------|-------------|----------------------------|----------------------|-----------------------|-----------------------|---------|------------|----------|--------|---------|----------------------------|--------|------------|-------------|---------------------------------|----------------------|------------|
| | | | | | | | 正規の職員等 | 正規の職員等でない者 | | | | 計 | 正規の職員等 | 正規の職員等でない者 | | | | |
| 計 | 1,069,568 | 585,184 | 584,785 | 173,676 | 56,410 | 6,360 | 188,259 | 1,360 | 7,794 | 50,315 | 210 | 640 | 536 | 104 | 54.7 | 54.7 | 16.2 | 17.8 |
| 北海道 | 42,484 | 18,902 | 18,897 | 9,310 | 1,815 | 270 | 9,987 | 88 | 241 | 1,871 | — | 3 | 2 | 1 | 44.5 | 44.5 | 21.9 | 23.7 |
| 青森 | 12,094 | 5,389 | 5,385 | 1,827 | 361 | 209 | 3,820 | 34 | 57 | 395 | 2 | 15 | 11 | 4 | 44.6 | 44.5 | 15.1 | 32.0 |
| 岩手 | 11,558 | 5,036 | 5,034 | 2,013 | 551 | 228 | 3,469 | 6 | 22 | 230 | 3 | 9 | 9 | — | 43.6 | 43.6 | 17.4 | 30.1 |
| 宮城 | 19,806 | 9,755 | 9,749 | 3,129 | 1,248 | 197 | 4,593 | 22 | 224 | 622 | 16 | 32 | 26 | 6 | 49.3 | 49.2 | 15.8 | 23.5 |
| 秋田 | 8,524 | 3,858 | 3,858 | 1,446 | 255 | 63 | 2,588 | 5 | 4 | 302 | 3 | — | — | — | 45.3 | 45.3 | 17.0 | 30.4 |
| 山形 | 10,073 | 4,566 | 4,564 | 1,859 | 390 | 208 | 2,878 | 8 | 25 | 139 | — | 5 | 5 | — | 45.3 | 45.3 | 18.5 | 28.7 |
| 福島 | 17,607 | 8,039 | 8,036 | 3,314 | 565 | 151 | 4,936 | 11 | 50 | 541 | — | 41 | 33 | 8 | 45.7 | 45.6 | 18.8 | 28.3 |
| 茨城 | 25,284 | 12,784 | 12,764 | 4,573 | 1,053 | 254 | 5,419 | 27 | 181 | 992 | 1 | 18 | 16 | 2 | 50.6 | 50.5 | 18.1 | 21.6 |
| 栃木 | 17,493 | 9,066 | 9,063 | 3,045 | 320 | 144 | 3,934 | 7 | 100 | 874 | 3 | 12 | 10 | 2 | 51.8 | 51.8 | 17.4 | 22.6 |
| 群馬 | 17,056 | 8,905 | 8,902 | 3,185 | 754 | 161 | 3,338 | 4 | 109 | 596 | 4 | 25 | 24 | 1 | 52.2 | 52.2 | 18.7 | 19.7 |
| 埼玉 | 57,262 | 32,989 | 32,957 | 9,544 | 3,399 | 254 | 8,002 | 55 | 609 | 2,408 | 2 | 16 | 14 | 2 | 57.6 | 57.6 | 16.7 | 14.1 |
| 千葉 | 49,330 | 27,466 | 27,450 | 8,766 | 2,947 | 121 | 6,781 | 27 | 572 | 2,648 | 2 | 2 | 2 | — | 55.7 | 55.6 | 17.8 | 13.8 |
| 東京都 | 102,326 | 67,455 | 67,416 | 12,040 | 5,987 | 320 | 6,804 | 36 | 612 | 9,055 | 17 | 9 | 7 | 2 | 65.9 | 65.9 | 11.8 | 6.7 |
| 神奈川県 | 66,400 | 40,703 | 40,674 | 10,534 | 2,197 | 390 | 5,631 | 51 | 704 | 6,181 | 9 | 3 | 2 | 1 | 61.3 | 61.3 | 15.9 | 8.6 |
| 新潟 | 19,427 | 8,799 | 8,693 | 5,153 | 680 | 196 | 3,879 | 4 | 121 | 594 | 1 | 4 | 3 | 1 | 45.3 | 44.7 | 26.5 | 20.0 |
| 富山 | 9,115 | 4,760 | 4,758 | 1,550 | 517 | 123 | 2,024 | 3 | 44 | 94 | — | 7 | 7 | — | 52.2 | 52.2 | 17.0 | 22.3 |
| 石川 | 10,550 | 5,739 | 5,739 | 1,428 | 380 | 98 | 2,338 | 6 | 63 | 494 | 4 | 1 | 1 | — | 54.4 | 54.4 | 13.5 | 22.2 |
| 福井 | 7,564 | 4,227 | 4,227 | 1,121 | 147 | 29 | 1,737 | — | 45 | 256 | 2 | 2 | 2 | — | 55.9 | 55.9 | 14.8 | 23.0 |
| 山梨 | 8,229 | 4,685 | 4,682 | 1,441 | 471 | 91 | 1,367 | 5 | 38 | 125 | 6 | — | — | — | 56.9 | 56.9 | 17.5 | 16.7 |
| 長野 | 18,898 | 9,094 | 9,086 | 3,944 | 1,389 | 198 | 3,477 | 26 | 69 | 701 | — | 2 | 2 | — | 48.1 | 48.1 | 20.9 | 18.5 |
| 岐阜 | 18,379 | 10,279 | 10,275 | 2,419 | 803 | 106 | 4,286 | 9 | 89 | 384 | 4 | 5 | 4 | 1 | 55.9 | 55.9 | 13.2 | 23.4 |
| 静岡県 | 32,825 | 17,364 | 17,354 | 5,640 | 934 | 152 | 7,236 | 30 | 175 | 1,285 | 9 | 11 | 9 | 2 | 52.9 | 52.9 | 17.2 | 22.2 |
| 愛知県 | 65,204 | 37,728 | 37,715 | 8,212 | 4,033 | 103 | 12,639 | 16 | 466 | 1,984 | 23 | 41 | 41 | — | 57.9 | 57.8 | 12.6 | 19.5 |
| 三重 | 16,212 | 8,252 | 8,249 | 2,431 | 630 | 89 | 4,327 | 20 | 89 | 372 | 2 | 2 | 2 | — | 50.9 | 50.9 | 15.0 | 26.8 |
| 滋賀 | 12,884 | 7,206 | 7,205 | 2,171 | 503 | 73 | 2,225 | 22 | 177 | 505 | 2 | 1 | 1 | — | 55.9 | 55.9 | 16.9 | 17.4 |
| 京都 | 23,480 | 15,547 | 15,542 | 3,217 | 1,180 | 106 | 2,022 | 25 | 162 | 1,217 | 4 | 5 | 5 | — | 66.2 | 66.2 | 13.7 | 8.7 |
| 大阪 | 75,858 | 45,292 | 45,264 | 11,410 | 4,555 | 133 | 8,801 | 131 | 923 | 4,581 | 32 | — | — | — | 59.7 | 59.7 | 15.0 | 11.8 |
| 兵庫県 | 47,201 | 28,651 | 28,645 | 6,599 | 3,033 | 87 | 6,437 | 102 | 495 | 1,790 | 7 | 20 | 1 | 19 | 60.7 | 60.7 | 14.0 | 13.9 |
| 奈良 | 12,061 | 7,082 | 7,082 | 1,724 | 844 | 12 | 1,383 | 19 | 106 | 889 | 2 | 2 | 2 | — | 58.7 | 58.7 | 14.3 | 11.6 |
| 和歌山 | 8,986 | 4,388 | 4,388 | 1,502 | 532 | 49 | 2,014 | 34 | 84 | 383 | — | 2 | 2 | — | 48.8 | 48.8 | 16.7 | 22.8 |
| 鳥取 | 4,881 | 2,064 | 2,060 | 940 | 506 | 38 | 1,207 | 18 | 21 | 85 | 2 | 3 | 3 | — | 42.3 | 42.2 | 19.3 | 25.2 |
| 島根 | 6,045 | 2,771 | 2,770 | 1,332 | 209 | 74 | 1,361 | 37 | 18 | 243 | — | — | — | — | 45.8 | 45.8 | 22.0 | 23.1 |
| 岡山 | 17,762 | 9,002 | 9,001 | 3,059 | 705 | 109 | 4,046 | 37 | 145 | 649 | 10 | 1 | 1 | — | 50.7 | 50.7 | 17.2 | 23.0 |
| 広島 | 23,780 | 14,442 | 14,441 | 2,807 | 2,184 | 157 | 3,488 | 12 | 144 | 544 | 2 | 27 | 27 | — | 60.7 | 60.7 | 11.8 | 14.8 |
| 山口 | 11,321 | 4,920 | 4,917 | 1,859 | 746 | 94 | 3,373 | 31 | 38 | 260 | — | 35 | 28 | 7 | 43.5 | 43.4 | 16.4 | 30.4 |
| 徳島 | 6,443 | 3,422 | 3,421 | 1,068 | 232 | 73 | 1,463 | 10 | 34 | 141 | — | 2 | 2 | — | 53.1 | 53.1 | 16.6 | 22.9 |
| 香川 | 8,662 | 4,475 | 4,475 | 1,340 | 764 | 92 | 1,611 | 3 | 29 | 340 | 8 | — | — | — | 51.7 | 51.7 | 15.5 | 18.6 |
| 愛媛 | 11,480 | 6,047 | 6,043 | 2,183 | 323 | 35 | 2,638 | 9 | 64 | 181 | — | 20 | 20 | — | 52.7 | 52.6 | 19.0 | 23.2 |
| 高知 | 6,081 | 2,878 | 2,878 | 1,072 | 705 | 91 | 1,049 | 30 | 50 | 206 | — | 4 | 4 | — | 47.3 | 47.3 | 17.6 | 17.8 |
| 福岡 | 42,435 | 23,020 | 23,011 | 6,887 | 2,925 | 140 | 7,493 | 73 | 239 | 1,648 | 10 | 13 | 11 | 2 | 54.2 | 54.2 | 16.2 | 17.9 |
| 佐賀 | 8,106 | 3,563 | 3,561 | 1,225 | 585 | 50 | 2,550 | 10 | 15 | 106 | 2 | 95 | 94 | 1 | 44.0 | 43.9 | 15.1 | 32.8 |
| 長崎 | 12,977 | 5,673 | 5,672 | 2,235 | 697 | 192 | 3,833 | 17 | 33 | 297 | — | 48 | 30 | 18 | 43.7 | 43.7 | 17.2 | 30.0 |
| 熊本 | 15,622 | 7,336 | 7,333 | 2,769 | 1,086 | 43 | 3,989 | 28 | 29 | 336 | 6 | 21 | 14 | 7 | 47.0 | 46.9 | 17.7 | 25.8 |
| 大分 | 10,102 | 4,772 | 4,768 | 2,066 | 379 | 64 | 2,594 | 15 | 36 | 172 | 4 | 35 | 32 | 3 | 47.2 | 47.2 | 20.5 | 26.2 |
| 宮崎 | 10,329 | 4,644 | 4,638 | 1,656 | 684 | 67 | 2,989 | 26 | 22 | 240 | 1 | 16 | 5 | 11 | 45.0 | 44.9 | 16.0 | 29.3 |
| 鹿児島 | 14,765 | 6,375 | 6,372 | 2,973 | 880 | 194 | 3,925 | 12 | 93 | 313 | — | 7 | 5 | 2 | 43.2 | 43.2 | 20.1 | 26.7 |
| 沖縄 | 14,607 | 5,774 | 5,771 | 3,658 | 327 | 232 | 2,278 | 159 | 128 | 2,046 | 5 | 18 | 17 | 1 | 39.5 | 39.5 | 25.0 | 16.8 |

1.「就職率」とは、卒業者のうち「就職者」+「左記A, B, C, Dのうち就職している者(再掲)」の占める比率をいう。
 2.「左記以外の者」とは、進学も就職もしていない者である(外国の大学等に入学した者、家事手伝いなど)。

付—4-1① 都道府県別進学率（中学校）

| 【男女計】 | | | 【男】 | | | 【女】 | | |
|-------|-------|--------------|-----|-------|--------------|-----|-------|--------------|
| 順位 | 都道府県名 | 高等学校 等進学率 | 順位 | 都道府県名 | 高等学校 等進学率 | 順位 | 都道府県名 | 高等学校 等進学率 |
| | 計 | 98.78 | | 計 | 98.56 | | 計 | 99.00 |
| 1 | 新潟 | 99.64 | 1 | 新潟 | 99.59 | 1 | 新潟 | 99.71 |
| 2 | 石川 | 99.50 | 2 | 岩手 | 99.43 | 2 | 山形 | 99.67 |
| 3 | 山形 | 99.47 | 3 | 石川 | 99.38 | 3 | 石川 | 99.63 |
| 4 | 岩手 | 99.43 | 4 | 富山 | 99.28 | 4 | 長崎 | 99.55 |
| 5 | 富山 | 99.28 | 5 | 山形 | 99.27 | 5 | 高知 | 99.49 |
| 6 | 京都 | 99.20 | 6 | 福井 | 99.20 | 6 | 岩手 | 99.42 |
| 7 | 福井 | 99.18 | 7 | 京都 | 99.09 | 7 | 宮城 | 99.39 |
| 8 | 宮城 | 99.17 | 8 | 和歌山 | 99.04 | 8 | 滋賀 | 99.34 |
| 9 | 青森 | 99.14 | 9 | 埼玉 | 98.99 | 9 | 青森 | 99.34 |
| 10 | 長崎 | 99.14 | 10 | 宮城 | 98.97 | 10 | 長野 | 99.33 |
| 11 | 滋賀 | 99.10 | 11 | 青森 | 98.96 | 11 | 京都 | 99.33 |
| 12 | 埼玉 | 99.09 | 12 | 奈良 | 98.93 | 12 | 熊本 | 99.32 |
| 13 | 長野 | 99.08 | 13 | 岐阜 | 98.93 | 13 | 鹿児島 | 99.31 |
| 14 | 熊本 | 99.06 | 14 | 秋田 | 98.89 | 14 | 富山 | 99.28 |
| 15 | 秋田 | 99.05 | 15 | 滋賀 | 98.88 | 15 | 北海道 | 99.23 |
| 16 | 鹿児島 | 99.02 | 16 | 福島 | 98.86 | 16 | 秋田 | 99.22 |
| 17 | 大分 | 99.01 | 17 | 長野 | 98.84 | 17 | 大分 | 99.22 |
| 18 | 和歌山 | 99.01 | 18 | 熊本 | 98.82 | 18 | 埼玉 | 99.19 |
| 19 | 北海道 | 99.01 | 19 | 大分 | 98.81 | 19 | 神奈川 | 99.19 |
| 20 | 北陸 | 99.00 | 20 | 北海道 | 98.79 | 20 | 栃木 | 99.17 |
| 21 | 栃木 | 98.97 | 21 | 群馬 | 98.78 | 21 | 福井 | 99.17 |
| 22 | 岐阜 | 98.95 | 22 | 栃木 | 98.77 | 22 | 茨城 | 99.12 |
| 23 | 神奈川 | 98.95 | 23 | 長崎 | 98.75 | 23 | 群馬 | 99.10 |
| 24 | 群馬 | 98.94 | 24 | 鹿児島 | 98.74 | 24 | 千葉 | 99.07 |
| 25 | 福島 | 98.92 | 25 | 神奈川 | 98.72 | 25 | 奈良 | 99.07 |
| 26 | 茨城 | 98.91 | 26 | 茨城 | 98.71 | 26 | 兵庫 | 98.99 |
| 27 | 千葉 | 98.85 | 27 | 徳島 | 98.70 | 27 | 静岡 | 98.99 |
| 28 | 徳島 | 98.82 | 28 | 千歳 | 98.65 | 28 | 島根 | 98.99 |
| 29 | 兵庫 | 98.79 | 29 | 三重 | 98.60 | 29 | 和歌山 | 98.98 |
| 30 | 三重 | 98.74 | 30 | 兵庫 | 98.59 | 30 | 岐阜 | 98.97 |
| 31 | 東海 | 98.73 | 31 | 東京 | 98.51 | 31 | 徳島 | 98.95 |
| 32 | 静岡 | 98.70 | 32 | 広島 | 98.45 | 32 | 東京 | 98.95 |
| 33 | 高知 | 98.70 | 33 | 静岡 | 98.42 | 33 | 三重 | 98.89 |
| 34 | 岡山 | 98.62 | 34 | 岡山 | 98.39 | 34 | 岡山 | 98.87 |
| 35 | 広島 | 98.55 | 35 | 愛知 | 98.35 | 35 | 香川 | 98.86 |
| 36 | 愛知 | 98.52 | 36 | 大阪 | 98.33 | 36 | 宮崎 | 98.77 |
| 37 | 大阪 | 98.52 | 37 | 愛媛 | 98.14 | 37 | 愛知 | 98.71 |
| 38 | 宮崎 | 98.43 | 38 | 山梨 | 98.11 | 38 | 大阪 | 98.71 |
| 39 | 愛媛 | 98.42 | 39 | 宮崎 | 98.11 | 39 | 愛媛 | 98.71 |
| 40 | 山梨 | 98.38 | 40 | 山口 | 98.02 | 40 | 佐賀 | 98.68 |
| 41 | 香川 | 98.27 | 41 | 高知 | 97.96 | 41 | 山梨 | 98.68 |
| 42 | 山梨 | 98.16 | 42 | 福島 | 97.75 | 42 | 広島 | 98.67 |
| 43 | 福島 | 98.10 | 43 | 香川 | 97.72 | 43 | 鳥取 | 98.53 |
| 44 | 佐賀 | 98.07 | 44 | 福岡 | 97.69 | 44 | 福岡 | 98.46 |
| 45 | 福岡 | 98.03 | 45 | 鳥取 | 97.49 | 45 | 福岡 | 98.38 |
| 46 | 鳥取 | 98.00 | 46 | 佐賀 | 97.48 | 46 | 山口 | 98.30 |
| 47 | 沖縄 | 96.88 | 47 | 沖縄 | 95.97 | 47 | 沖縄 | 97.83 |

付—4-1② 都道府県別就職率（中学校）

| 【男女計】 | | | 【男】 | | | 【女】 | | |
|-------|-------|------|-----|-------|------|-----|-------|------|
| 順位 | 都道府県名 | 就職率 | 順位 | 都道府県名 | 就職率 | 順位 | 都道府県名 | 就職率 |
| | 計 | 0.28 | | 計 | 0.43 | | 計 | 0.12 |
| 1 | 香川 | 0.83 | 1 | 香川 | 1.21 | 1 | 香川 | 0.44 |
| 2 | 愛媛 | 0.59 | 2 | 沖繩 | 0.91 | 2 | 愛媛 | 0.39 |
| 3 | 沖繩 | 0.56 | 3 | 山口 | 0.86 | 3 | 三重 | 0.32 |
| 4 | 山口 | 0.53 | 4 | 愛媛 | 0.79 | 4 | 佐賀 | 0.24 |
| 5 | 大分 | 0.49 | 5 | 高知 | 0.77 | 5 | 鳥取 | 0.23 |
| 6 | 佐賀 | 0.47 | 6 | 福岡 | 0.74 | 6 | 福岡 | 0.21 |
| 7 | 福岡 | 0.47 | 7 | 鳥取 | 0.72 | 7 | 大分 | 0.21 |
| 8 | 鳥取 | 0.47 | 8 | 佐賀 | 0.70 | 8 | 愛媛 | 0.19 |
| 9 | 三重 | 0.43 | 9 | 山梨 | 0.69 | 9 | 沖繩 | 0.19 |
| 10 | 山梨 | 0.42 | 10 | 山梨 | 0.65 | 10 | 山梨 | 0.18 |
| 11 | 愛知 | 0.41 | 11 | 愛知 | 0.60 | 11 | 山梨 | 0.18 |
| 12 | 高知 | 0.40 | 12 | 長崎 | 0.58 | 12 | 静岡 | 0.16 |
| 13 | 岡山 | 0.36 | 13 | 岡山 | 0.57 | 13 | 大分 | 0.16 |
| 14 | 静岡 | 0.36 | 14 | 鹿島 | 0.54 | 14 | 大分 | 0.16 |
| 15 | 長崎 | 0.34 | 15 | 静岡 | 0.54 | 15 | 和歌山 | 0.15 |
| 16 | 島根 | 0.34 | 16 | 宮崎 | 0.54 | 16 | 岐阜 | 0.14 |
| 17 | 大阪 | 0.34 | 17 | 三重 | 0.53 | 17 | 広島 | 0.14 |
| 18 | 広島 | 0.34 | 18 | 広島 | 0.53 | 18 | 岡山 | 0.13 |
| 19 | 鹿島 | 0.33 | 19 | 島根 | 0.51 | 19 | 石川 | 0.13 |
| 20 | 宮崎 | 0.31 | 20 | 大阪 | 0.51 | 20 | 徳島 | 0.12 |
| 21 | 徳島 | 0.28 | 21 | 徳島 | 0.42 | 21 | 埼玉 | 0.11 |
| 22 | 岐阜 | 0.26 | 22 | 千葉 | 0.41 | 22 | 鹿島 | 0.10 |
| 23 | 埼玉 | 0.25 | 23 | 熊本 | 0.41 | 23 | 岩手 | 0.10 |
| 24 | 熊本 | 0.25 | 24 | 埼玉 | 0.39 | 24 | 富山 | 0.10 |
| 25 | 千本 | 0.25 | 25 | 兵庫 | 0.38 | 25 | 熊本 | 0.10 |
| 26 | 兵庫 | 0.24 | 26 | 岐阜 | 0.38 | 26 | 長崎 | 0.09 |
| 27 | 和歌山 | 0.23 | 27 | 福島 | 0.36 | 27 | 千葉 | 0.09 |
| 28 | 群馬 | 0.22 | 28 | 群馬 | 0.35 | 28 | 兵庫 | 0.09 |
| 29 | 福島 | 0.21 | 29 | 茨城 | 0.34 | 29 | 宮城 | 0.09 |
| 30 | 青森 | 0.21 | 30 | 青森 | 0.33 | 30 | 滋賀 | 0.09 |
| 31 | 茨城 | 0.20 | 31 | 奈良 | 0.30 | 31 | 群馬 | 0.09 |
| 32 | 滋賀 | 0.19 | 32 | 和歌山 | 0.30 | 32 | 青森 | 0.08 |
| 33 | 宮城 | 0.18 | 33 | 北海道 | 0.29 | 33 | 宮城 | 0.08 |
| 34 | 栃木 | 0.18 | 34 | 東京 | 0.29 | 34 | 栃木 | 0.08 |
| 35 | 東京都 | 0.18 | 35 | 栃木 | 0.29 | 35 | 東京都 | 0.07 |
| 36 | 奈良 | 0.18 | 36 | 滋賀 | 0.28 | 36 | 神奈川 | 0.06 |
| 37 | 石川 | 0.18 | 37 | 京都 | 0.28 | 37 | 茨城 | 0.06 |
| 38 | 神奈川 | 0.17 | 38 | 神奈川 | 0.28 | 38 | 福島 | 0.06 |
| 39 | 北海道 | 0.17 | 39 | 福井 | 0.28 | 39 | 福井 | 0.05 |
| 40 | 富山 | 0.17 | 40 | 宮城 | 0.27 | 40 | 京都 | 0.05 |
| 41 | 福井 | 0.17 | 41 | 富山 | 0.23 | 41 | 長野 | 0.05 |
| 42 | 東京都 | 0.16 | 42 | 石川 | 0.23 | 42 | 奈良 | 0.05 |
| 43 | 岩手 | 0.13 | 43 | 秋田 | 0.19 | 43 | 秋田 | 0.05 |
| 44 | 秋田 | 0.12 | 44 | 長野 | 0.18 | 44 | 北海道 | 0.04 |
| 45 | 長野 | 0.12 | 45 | 岩手 | 0.15 | 45 | 山形 | 0.04 |
| 46 | 山形 | 0.08 | 46 | 山形 | 0.11 | 46 | 高知 | 0.03 |
| 47 | 新潟 | 0.05 | 47 | 新潟 | 0.08 | 47 | 高知 | 0.03 |

付—4-2① 都道府県別進学率（高等学校）

| 【男女計】 | | | 【男】 | | | 【女】 | | |
|-------|-------|--------|-----|-------|--------|-----|-------|--------|
| 順位 | 都道府県名 | 大学等進学率 | 順位 | 都道府県名 | 大学等進学率 | 順位 | 都道府県名 | 大学等進学率 |
| | 計 | 54.70 | | 計 | 52.13 | | 計 | 57.32 |
| 1 | 東京都 | 66.21 | 1 | 東京都 | 63.94 | 1 | 東京都 | 69.93 |
| 2 | 東京都 | 65.92 | 2 | 東京都 | 61.73 | 2 | 東京都 | 68.42 |
| 3 | 神奈川県 | 61.30 | 3 | 神奈川県 | 60.21 | 3 | 兵庫県 | 63.87 |
| 4 | 神奈川県 | 60.73 | 4 | 神奈川県 | 58.11 | 4 | 兵庫県 | 63.39 |
| 5 | 兵庫県 | 60.70 | 5 | 大阪府 | 57.56 | 5 | 奈良県 | 62.69 |
| 6 | 大阪府 | 59.71 | 6 | 兵庫県 | 57.46 | 6 | 神奈川県 | 62.41 |
| 7 | 奈良県 | 58.72 | 7 | 埼玉県 | 56.74 | 7 | 大阪府 | 61.79 |
| 8 | 愛知県 | 57.86 | 8 | 山梨県 | 56.49 | 8 | 愛知県 | 60.08 |
| 9 | 埼玉県 | 57.61 | 9 | 愛知県 | 55.63 | 9 | 徳島県 | 58.94 |
| 10 | 山梨県 | 56.93 | 10 | 奈良県 | 54.84 | 10 | 埼玉県 | 58.53 |
| 11 | 滋賀県 | 55.93 | 11 | 千葉県 | 54.69 | 11 | 岐阜県 | 58.40 |
| 12 | 岐阜県 | 55.93 | 12 | 滋賀県 | 53.95 | 12 | 滋賀県 | 58.01 |
| 13 | 福井県 | 55.88 | 13 | 福井県 | 53.83 | 13 | 石川県 | 57.97 |
| 14 | 千葉県 | 55.68 | 14 | 岐阜県 | 53.49 | 14 | 福井県 | 57.95 |
| 15 | 石川県 | 54.40 | 15 | 静岡県 | 52.27 | 15 | 山梨県 | 57.48 |
| 16 | 福徳岡島 | 54.25 | 16 | 福徳岡島 | 51.52 | 16 | 福徳岡島 | 56.97 |
| 17 | 徳島県 | 53.11 | 17 | 石川県 | 51.02 | 17 | 千葉県 | 56.69 |
| 18 | 静岡県 | 52.90 | 18 | 愛媛県 | 49.70 | 18 | 香川県 | 56.38 |
| 19 | 愛媛県 | 52.67 | 19 | 栃木県 | 49.64 | 19 | 富山県 | 56.11 |
| 20 | 富山県 | 52.22 | 20 | 茨城県 | 49.54 | 20 | 愛媛県 | 55.69 |
| 21 | 群馬県 | 52.21 | 21 | 群馬県 | 49.19 | 21 | 群馬県 | 55.23 |
| 22 | 栃木県 | 51.83 | 22 | 三重県 | 48.56 | 22 | 高知県 | 55.00 |
| 23 | 香川県 | 51.66 | 23 | 富山県 | 48.36 | 23 | 岡山県 | 54.50 |
| 24 | 三重県 | 50.90 | 24 | 宮城県 | 48.06 | 24 | 栃木県 | 54.14 |
| 25 | 岡山県 | 50.68 | 25 | 岡山県 | 47.04 | 25 | 静岡県 | 53.56 |
| 26 | 茨城県 | 50.56 | 26 | 香川県 | 46.97 | 26 | 長岡野 | 53.44 |
| 27 | 宮城県 | 49.25 | 27 | 徳島県 | 46.97 | 27 | 三重県 | 53.28 |
| 28 | 和歌山県 | 48.83 | 28 | 和歌山県 | 45.56 | 28 | 和歌山県 | 52.10 |
| 29 | 長野県 | 48.12 | 29 | 新潟県 | 45.15 | 29 | 茨城県 | 51.63 |
| 30 | 高知県 | 47.33 | 30 | 北海道 | 44.65 | 30 | 大分県 | 51.27 |
| 31 | 大分県 | 47.24 | 31 | 熊本市 | 43.48 | 31 | 宮城県 | 50.82 |
| 32 | 熊本市 | 46.96 | 32 | 大分県 | 43.03 | 32 | 熊本市 | 50.63 |
| 33 | 島根県 | 45.84 | 33 | 長野県 | 43.02 | 33 | 宮城県 | 50.46 |
| 34 | 福山形 | 45.66 | 34 | 島根県 | 42.65 | 34 | 鹿児島県 | 49.97 |
| 35 | 山形県 | 45.33 | 35 | 福山形 | 42.55 | 35 | 島根県 | 49.14 |
| 36 | 新潟県 | 45.29 | 36 | 山形県 | 42.49 | 36 | 福山形 | 48.87 |
| 37 | 秋田県 | 45.26 | 37 | 秋田県 | 41.84 | 37 | 鳥取県 | 48.81 |
| 38 | 宮崎県 | 44.96 | 38 | 青森県 | 41.32 | 38 | 秋田県 | 48.71 |
| 39 | 青森県 | 44.56 | 39 | 岩手県 | 40.21 | 39 | 山口県 | 48.64 |
| 40 | 北海道 | 44.49 | 40 | 佐賀県 | 39.78 | 40 | 長崎県 | 48.53 |
| 41 | 佐賀県 | 43.96 | 41 | 高知県 | 39.76 | 41 | 佐賀県 | 48.34 |
| 42 | 長崎県 | 43.72 | 42 | 宮崎県 | 39.47 | 42 | 山形県 | 48.25 |
| 43 | 岩手県 | 43.57 | 43 | 長崎県 | 39.06 | 43 | 青森県 | 47.81 |
| 44 | 山口県 | 43.46 | 44 | 山形県 | 38.22 | 44 | 岩手県 | 47.07 |
| 45 | 鹿児島県 | 43.18 | 45 | 沖縄県 | 38.11 | 45 | 新潟県 | 45.44 |
| 46 | 鳥取県 | 42.29 | 46 | 鹿児島県 | 36.38 | 46 | 北海道 | 44.34 |
| 47 | 沖縄県 | 39.53 | 47 | 鳥取県 | 35.98 | 47 | 沖縄県 | 40.90 |

付—4-2② 都道府県別就職率（高等学校）

| 【男女計】 | | | 【男】 | | | 【女】 | | |
|-------|-------|-------|-----|-------|-------|-----|-------|-------|
| 順位 | 都道府県名 | 就職率 | 順位 | 都道府県名 | 就職率 | 順位 | 都道府県名 | 就職率 |
| | 計 | 17.79 | | 計 | 21.50 | | 計 | 14.04 |
| 1 | 佐賀 | 32.75 | 1 | 佐賀 | 39.35 | 1 | 青森 | 26.40 |
| 2 | 青森 | 31.99 | 2 | 山口 | 38.33 | 2 | 佐賀 | 25.83 |
| 3 | 秋田 | 30.42 | 3 | 青森 | 37.57 | 3 | 岩手 | 24.14 |
| 4 | 山形 | 30.38 | 4 | 秋田 | 37.40 | 4 | 秋田 | 23.37 |
| 5 | 岩手 | 30.14 | 5 | 長崎 | 36.66 | 5 | 長崎 | 23.18 |
| 6 | 長崎 | 30.04 | 6 | 岩手 | 35.91 | 6 | 山形 | 22.97 |
| 7 | 宮崎 | 29.34 | 7 | 宮崎 | 35.80 | 7 | 福島 | 22.68 |
| 8 | 山形 | 28.70 | 8 | 山形 | 34.28 | 8 | 山口 | 22.52 |
| 9 | 福島 | 28.33 | 9 | 福島 | 33.80 | 9 | 宮崎 | 22.46 |
| 10 | 三重 | 26.83 | 10 | 鹿児島 | 33.40 | 10 | 三重 | 21.07 |
| 11 | 鹿児島 | 26.71 | 11 | 大分 | 32.61 | 11 | 北海道 | 20.49 |
| 12 | 大分 | 26.17 | 12 | 三重 | 32.47 | 12 | 宮崎 | 20.43 |
| 13 | 熊本 | 25.85 | 13 | 熊本 | 31.80 | 13 | 鹿児島 | 20.02 |
| 14 | 鳥取 | 25.16 | 14 | 鳥取 | 31.02 | 14 | 大分 | 20.00 |
| 15 | 北海道 | 23.72 | 15 | 徳島 | 30.68 | 15 | 熊本 | 19.57 |
| 16 | 宮崎 | 23.46 | 16 | 岡山 | 29.61 | 16 | 鳥取 | 19.09 |
| 17 | 岐阜 | 23.40 | 17 | 島根 | 29.54 | 17 | 福井 | 19.01 |
| 18 | 愛媛 | 23.23 | 18 | 富山 | 28.88 | 18 | 静岡 | 18.87 |
| 19 | 島根 | 23.13 | 19 | 愛媛 | 28.63 | 19 | 岐阜 | 18.37 |
| 20 | 岡山 | 22.99 | 20 | 岐阜 | 28.35 | 20 | 茨城 | 17.77 |
| 21 | 福井 | 22.99 | 21 | 和歌山 | 27.95 | 21 | 愛媛 | 17.76 |
| 22 | 徳島 | 22.89 | 22 | 栃木 | 27.54 | 22 | 和歌山 | 17.67 |
| 23 | 和歌山 | 22.81 | 23 | 福井 | 26.94 | 23 | 石川 | 17.64 |
| 24 | 栃木 | 22.60 | 24 | 北海道 | 26.91 | 24 | 栃木 | 17.36 |
| 25 | 富山 | 22.31 | 25 | 石川 | 26.56 | 25 | 島根 | 16.49 |
| 26 | 石川 | 22.23 | 26 | 宮崎 | 26.45 | 26 | 岡山 | 16.05 |
| 27 | 静岡 | 22.17 | 27 | 静岡 | 25.29 | 27 | 愛知 | 15.77 |
| 28 | 茨城 | 21.61 | 28 | 茨城 | 25.27 | 28 | 富山 | 15.70 |
| 29 | 新潟 | 20.01 | 29 | 新潟 | 24.60 | 29 | 徳島 | 15.51 |
| 30 | 群馬 | 19.74 | 30 | 高知 | 24.52 | 30 | 群馬 | 15.47 |
| 31 | 愛知 | 19.47 | 31 | 群馬 | 24.01 | 31 | 新潟 | 15.35 |
| 32 | 香川 | 18.63 | 32 | 香川 | 23.98 | 32 | 長野 | 14.52 |
| 33 | 長野 | 18.55 | 33 | 愛知 | 23.20 | 33 | 滋賀 | 14.13 |
| 34 | 福岡 | 17.86 | 34 | 長野 | 22.41 | 34 | 山梨 | 13.69 |
| 35 | 高知 | 17.81 | 35 | 福岡 | 22.07 | 35 | 福岡 | 13.67 |
| 36 | 滋賀 | 17.45 | 36 | 沖縄 | 20.61 | 36 | 香川 | 13.25 |
| 37 | 沖縄 | 16.81 | 37 | 滋賀 | 20.60 | 37 | 沖縄 | 13.13 |
| 38 | 山梨 | 16.67 | 38 | 山梨 | 19.12 | 38 | 埼玉 | 12.95 |
| 39 | 広島 | 14.83 | 39 | 広島 | 18.84 | 39 | 千葉 | 11.92 |
| 40 | 埼玉 | 14.10 | 40 | 兵庫 | 17.91 | 40 | 高知 | 11.00 |
| 41 | 兵庫 | 13.90 | 41 | 千葉 | 15.65 | 41 | 広島 | 10.77 |
| 42 | 千叶 | 13.80 | 42 | 埼玉 | 15.19 | 42 | 兵庫 | 9.97 |
| 43 | 大阪 | 11.77 | 43 | 大阪 | 14.57 | 43 | 大阪 | 9.06 |
| 44 | 奈良 | 11.64 | 44 | 奈良 | 14.42 | 44 | 奈良 | 8.79 |
| 45 | 京都 | 8.74 | 45 | 京都 | 10.99 | 45 | 神奈川 | 6.84 |
| 46 | 神奈川 | 8.56 | 46 | 神奈川 | 10.26 | 46 | 京東 | 6.55 |
| 47 | 東京都 | 6.69 | 47 | 東京都 | 8.26 | 47 | 東京都 | 5.20 |

付-5 大学・短期大学の入学状況(高等教育機関)

| 区分 | 本県高等学校出身者の進学先 | | | | | | | | | | 本県大学・短大入学者の出身地 | | | | | | | | | |
|------|---------------|-------|-------|-------|-------|--------|-------|-------|-------|-------|----------------|-------|-------|-------|-------|--------|-------|-------|-------|-------|
| | 大学(学部) | | | | | 短大(本科) | | | | | 大学(学部) | | | | | 短大(本科) | | | | |
| | 平成25年 | 平成26年 | 平成27年 | 平成28年 | 平成29年 | 平成25年 | 平成26年 | 平成27年 | 平成28年 | 平成29年 | 平成25年 | 平成26年 | 平成27年 | 平成28年 | 平成29年 | 平成25年 | 平成26年 | 平成27年 | 平成28年 | 平成29年 |
| 総数 | 3,823 | 3,743 | 3,884 | 3,817 | 4,092 | 694 | 690 | 667 | 633 | 435 | 2,159 | 2,238 | 2,210 | 2,285 | 2,418 | 511 | 489 | 484 | 460 | 276 |
| 北海道 | 23 | 21 | 21 | 22 | 14 | - | 1 | - | - | - | 6 | 14 | 11 | 16 | 7 | 1 | 1 | - | 2 | 1 |
| 青森 | 1 | - | 5 | 1 | 3 | - | - | - | 1 | - | 3 | 4 | 2 | 1 | 1 | - | - | - | - | - |
| 岩手 | 2 | 2 | 2 | 2 | - | - | - | - | - | - | - | 1 | - | - | 3 | 1 | - | - | - | - |
| 宮城 | 10 | 3 | 6 | 5 | 4 | - | - | - | - | - | 4 | 5 | 1 | 4 | 3 | - | - | - | - | - |
| 秋田 | 3 | 2 | 7 | 8 | 6 | - | - | - | - | - | - | - | 2 | 1 | 3 | - | - | - | - | - |
| 山形 | - | 2 | 2 | 2 | - | 1 | - | - | - | 1 | 2 | 2 | 1 | 5 | 1 | - | - | - | - | - |
| 福島 | 2 | 3 | 2 | 3 | 1 | - | - | - | - | - | 4 | 2 | 4 | 1 | 1 | - | - | - | - | - |
| 茨城 | 26 | 16 | 20 | 24 | 22 | - | - | - | - | - | 6 | 8 | 3 | 6 | 5 | - | - | - | - | - |
| 栃木 | 6 | 6 | 11 | 8 | 6 | - | 1 | 1 | - | - | 7 | 4 | 2 | 4 | 6 | - | - | - | - | - |
| 群馬 | 9 | 8 | 19 | 13 | 12 | - | - | 1 | - | - | 6 | 4 | 5 | 8 | 6 | - | - | 1 | - | - |
| 埼玉 | 29 | 45 | 34 | 45 | 35 | - | - | 2 | 2 | - | 3 | 1 | 7 | 6 | 4 | - | - | - | - | - |
| 千葉 | 37 | 40 | 33 | 42 | 47 | 2 | 1 | - | - | - | 7 | 4 | 3 | 3 | 1 | - | - | - | - | - |
| 東京都 | 281 | 293 | 289 | 270 | 294 | 12 | 11 | 6 | 8 | 10 | 12 | 7 | 17 | 13 | 9 | - | - | - | - | - |
| 神奈川県 | 86 | 98 | 93 | 93 | 80 | 1 | 5 | 2 | 8 | - | 2 | 6 | 7 | 7 | 6 | - | - | - | - | - |
| 新潟 | 28 | 43 | 38 | 42 | 43 | 1 | - | - | - | 1 | 35 | 25 | 28 | 38 | 30 | 1 | - | - | - | - |
| 富山 | 85 | 91 | 111 | 105 | 115 | - | 3 | - | 1 | 2 | 88 | 113 | 115 | 110 | 101 | 5 | 5 | 1 | 5 | - |
| 石川 | 395 | 355 | 359 | 342 | 387 | 26 | 36 | 30 | 27 | 31 | 160 | 175 | 154 | 144 | 169 | 15 | 13 | 15 | 11 | 2 |
| 福井 | 1,139 | 1,100 | 1,115 | 1,100 | 1,283 | 485 | 465 | 463 | 438 | 270 | 1,139 | 1,100 | 1,115 | 1,100 | 1,283 | 485 | 465 | 463 | 438 | 270 |
| 山梨 | 28 | 29 | 33 | 30 | 23 | 1 | 2 | 2 | 3 | 2 | 1 | 1 | 6 | 5 | 3 | - | - | - | - | - |
| 長野 | 21 | 17 | 24 | 19 | 26 | - | - | - | 1 | 2 | 16 | 27 | 27 | 31 | 30 | - | 1 | - | 1 | - |
| 岐阜 | 60 | 64 | 59 | 55 | 66 | 30 | 29 | 24 | 25 | 20 | 82 | 82 | 96 | 94 | 90 | - | - | - | 1 | 1 |
| 静岡県 | 51 | 38 | 47 | 48 | 53 | 5 | 1 | 1 | 1 | 2 | 28 | 34 | 43 | 37 | 28 | - | - | 1 | - | - |
| 愛知県 | 286 | 303 | 329 | 335 | 322 | 22 | 25 | 24 | 20 | 17 | 217 | 241 | 248 | 238 | 248 | - | - | - | - | - |
| 三重 | 16 | 20 | 21 | 9 | 15 | 4 | 7 | 1 | 6 | 3 | 40 | 37 | 41 | 34 | 40 | - | - | - | - | - |
| 滋賀 | 124 | 115 | 117 | 114 | 116 | 9 | 12 | 13 | 10 | 11 | 38 | 63 | 54 | 71 | 57 | - | - | - | - | - |
| 京都 | 405 | 361 | 413 | 411 | 423 | 44 | 48 | 49 | 51 | 31 | 75 | 59 | 63 | 75 | 67 | - | - | 1 | 2 | - |
| 大阪 | 307 | 317 | 326 | 288 | 340 | 27 | 20 | 29 | 25 | 24 | 31 | 47 | 44 | 51 | 51 | - | - | 1 | - | - |
| 兵庫 | 172 | 154 | 175 | 171 | 177 | 18 | 16 | 11 | 6 | 7 | 41 | 40 | 33 | 52 | 44 | - | - | - | - | - |
| 奈良 | 31 | 34 | 28 | 31 | 29 | 1 | 2 | 4 | - | 1 | 12 | 14 | 8 | 16 | 9 | - | - | - | - | - |
| 和歌山 | 12 | 8 | 9 | 9 | 6 | - | - | - | - | - | 10 | 21 | 6 | 15 | 11 | - | - | - | - | - |
| 鳥取 | 11 | 16 | 12 | 17 | 12 | - | - | - | - | - | 1 | 2 | 4 | 4 | 2 | - | - | - | - | - |
| 島根 | 8 | 14 | 12 | 15 | 10 | - | - | - | - | - | 3 | 4 | 3 | 1 | 4 | - | - | - | - | - |
| 岡山 | 16 | 22 | 12 | 23 | 19 | 5 | 4 | 4 | - | - | 3 | 5 | 4 | 1 | 8 | - | - | - | - | - |
| 広島 | 55 | 43 | 45 | 45 | 46 | - | 1 | - | - | - | 4 | 5 | 4 | 2 | 5 | - | - | - | - | - |
| 山口 | 13 | 14 | 10 | 8 | 16 | - | - | - | - | - | 2 | 1 | 1 | 1 | 2 | - | - | - | - | - |
| 徳島 | 8 | 6 | 6 | 6 | 2 | - | - | - | - | - | 2 | 2 | 4 | 2 | 2 | - | - | - | - | - |
| 香川 | 2 | 4 | 5 | 2 | 1 | - | - | - | - | - | 3 | 1 | 1 | 2 | 4 | - | - | - | - | - |
| 愛媛 | 1 | 1 | 1 | 3 | 2 | - | - | - | - | - | 5 | 3 | 5 | 7 | 4 | - | - | 1 | - | - |
| 高知 | 6 | 11 | 11 | 17 | 6 | - | - | - | - | - | 3 | 3 | 2 | 4 | 4 | - | - | - | - | - |
| 福岡 | 14 | 14 | 11 | 12 | 18 | - | - | - | - | - | 6 | 6 | 4 | 4 | 3 | - | - | - | - | - |
| 佐賀 | - | - | 1 | 1 | - | - | - | - | - | - | - | - | - | - | 2 | - | - | - | - | - |
| 長崎 | 3 | 3 | 1 | 4 | - | - | - | - | - | - | 2 | - | 1 | 4 | 3 | - | - | - | - | - |
| 熊本 | - | 2 | 1 | - | 2 | - | - | - | - | - | 4 | 1 | - | 1 | 2 | - | - | - | - | - |
| 大分 | 2 | 1 | 1 | 4 | 2 | - | - | - | - | - | - | 2 | 2 | 1 | - | - | - | - | - | - |
| 宮崎 | 1 | 1 | 1 | 5 | 3 | - | - | - | - | - | 3 | 2 | - | 1 | 2 | - | - | - | - | - |
| 鹿児島 | 1 | 3 | - | 2 | 3 | - | - | - | - | - | 1 | 3 | 2 | 2 | 2 | - | - | - | - | - |
| 沖縄 | 7 | - | 6 | 6 | 2 | - | - | - | - | - | 2 | 2 | 1 | 7 | 6 | 1 | - | - | - | 1 |
| その他 | - | - | - | - | - | - | - | - | - | - | 40 | 55 | 25 | 55 | 46 | 2 | 4 | - | - | 1 |

1.この表は、文部科学省「学校基本調査報告書(高等教育機関編)」により作成。

2.「その他」とは、「外国において学校教育における12年の課程を修了した者」、「専修学校高等課程の修了者」および「高等学校卒業程度認定試験規則により文部科学大臣が行う高等学校卒業程度認定試験に合格した者」等である。

調査の概要

この調査は、統計法（平成19年法律第53号）に基づく基幹統計として、文部科学省所管のもとに昭和23年以降統計法施行令（平成20年政令第334号）および学校基本調査規則（昭和27年文部省令第4号）により毎年実施されているもので、平成29年度の調査概要は、次のとおりである。

1 調査目的

学校に関する基本的事項を調査し、学校教育行政上の基礎資料を得ることを目的とする。

2 調査範囲

県内のすべての小学校、中学校、義務教育学校、高等学校、特別支援学校、幼稚園、幼保連携型認定こども園、専修学校、各種学校、学校通信教育および不就学学齢児童・生徒について調査する。

3 調査の種類、調査事項

| 調査の種類 | 主要調査事項 | 申告者等 |
|--------------|--|--------------------|
| 学校調査 | 学校数、学級数、在学者数、教職員数、入学者数、卒業生数 | 学校の長 |
| 学校通信教育調査 | 学校数、生徒数、教職員数 | 〃 |
| 不就学学齢児童・生徒調査 | 就学免除者および就学猶予者の状況、居所不明および死亡した学齢児童・生徒数 | 市町教育委員会 |
| 学校施設調査 | 学校の土地および建物の用途別面積 | 公立学校の長 私立学校の設置者 |
| 卒業後の状況調査 | 平成29年3月に中学校、高等学校ならびに特別支援学校の中学部および高等部を卒業した者の卒業後の状況（年度途中（平成28年4月1日～平成29年3月31日）に卒業を認められたものも含む。） | 学校の長 |

4 調査の期日 平成29年5月1日

5 調査の方法

県内の市町立学校および私立学校（高等学校を除く。）ならびに市町教育委員会に対し、市町長を経由して調査票を配布、収集して調査を実施する。

県立学校・私立高等学校については、直接調査票を配布して調査を実施する。

国立学校については、当該学校長から文部科学大臣に提出された調査票による。

なお、9割以上の学校は、インターネットを利用して、「オンライン調査システム」により調査票を提出している。

6 調査の公表

文部科学省は、全国分を集計のうえ報告書として公表し、本県においては、本県分の集計結果を「学校基本調査報告書」として公表する。

7 その他

(1) この報告書に掲載された数値等を他に転載する場合には、「福井県総合政策部政策統計・情報課調べ、平成29年度学校基本調査報告書による」旨明記すること。

(2) この報告書についての照会等は、福井県総合政策部政策統計・情報課 人口・生活統計グループまで

〒910-8580 福井市大手3丁目17-1

TEL0776-20-0273(ダイヤル) または 0776-21-1111(代表) 内線2376

8 利用上の注意

(1) 表中に使用した符号「—」は、該当のないものである。

(2) 構成比は、個々の数値ごとに小数点以下第2位を四捨五入したため、内訳と総数が一致しない場合がある。

(3) 市町別統計表中、国立の義務教育学校および幼稚園（いずれも福井市に各1校所在）と私立の小学校（勝山市に1校所在）、中学校（福井市に2校所在、敦賀市、勝山市に1校所在）については、福井市、敦賀市、勝山市に含まれていない。

あらかじめ、
幸せだったらいいな。



福井県総合政策部政策統計・情報課

〒910-8580

福井市大手3丁目17番1号

電話 0776-20-0273(ダイヤルイン)

0776-21-1111(代表)

内線 2376(人口・生活統計グループ)

福井県政策統計・情報課ホームページ

福井県学校基本調査

検索